

市町村財政状況の推移(平成27年度～令和元年度) その2

建制番号	市町村名
51	糸田町

(1) 歳入・歳出の推移

(単位:百万円)

区 分	H27	H28	H29	H30	R1
地方税	507	549	551	557	555
地方交付税	2,301	2,238	2,273	2,249	2,280
国庫支出金	587	923	560	838	711
県支出金	385	336	359	349	381
繰入金	13	455	37	54	67
諸収入	80	142	76	109	452
地方債	416	513	251	517	527
その他	1,097	1,128	1,132	1,135	1,139
歳入合計	5,386	6,284	5,239	5,808	6,112

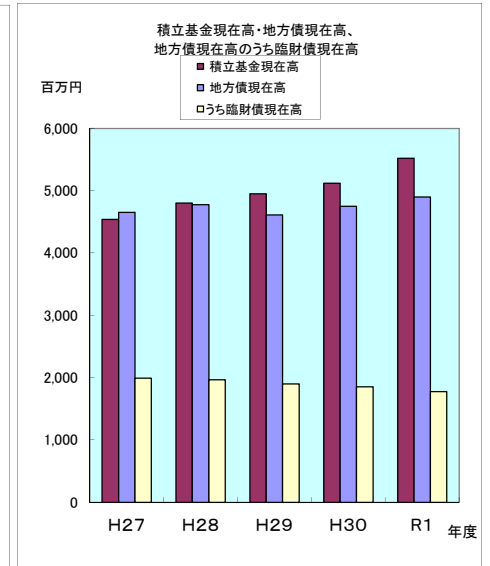
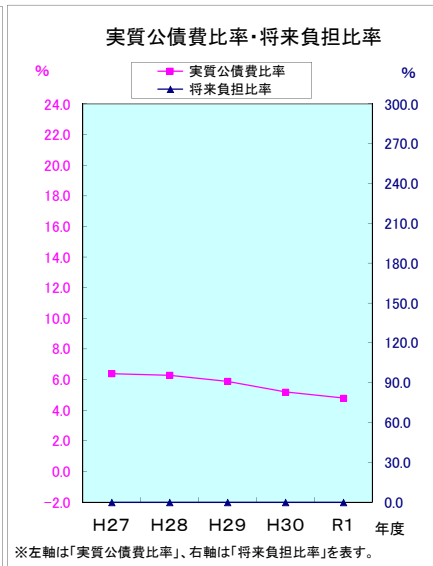
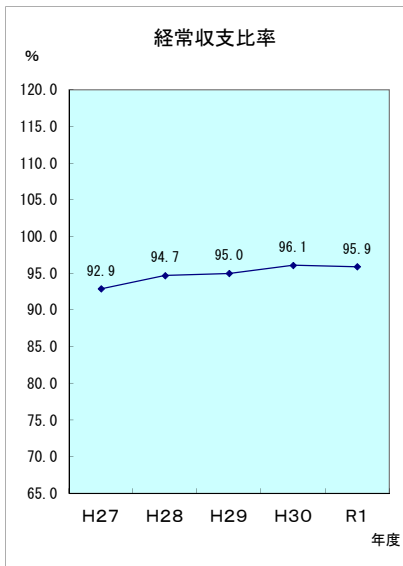
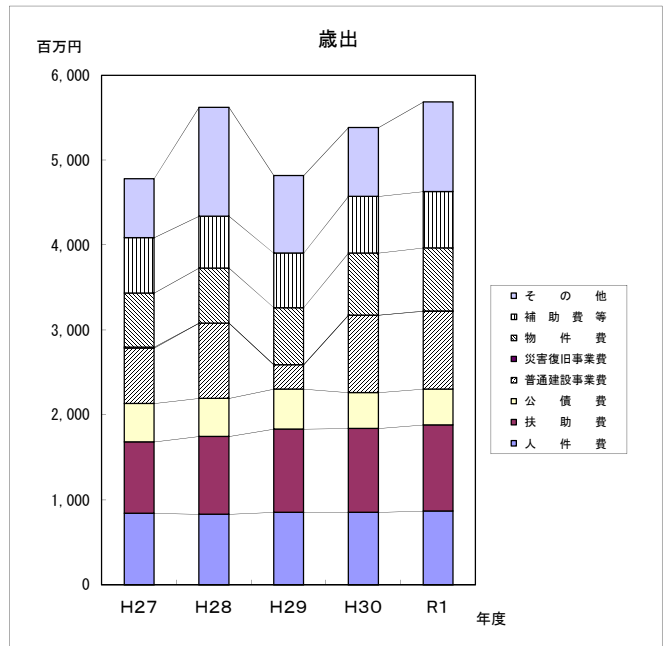
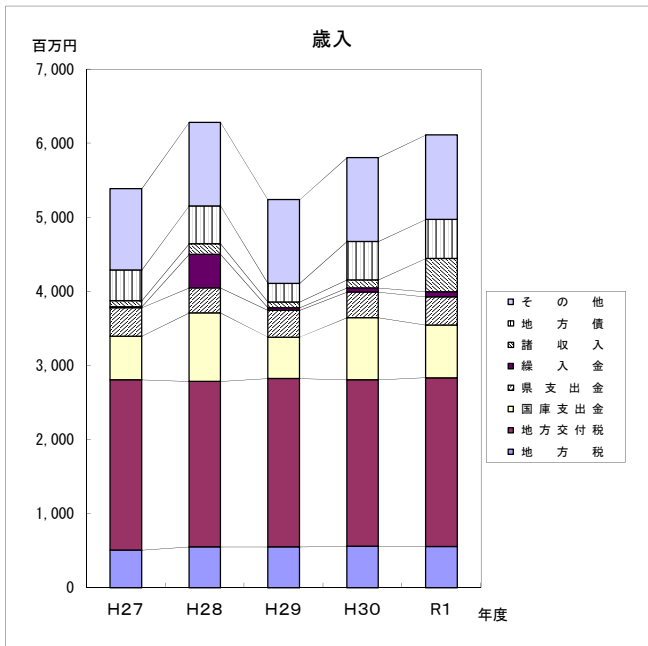
(単位:百万円)

区 分	H27	H28	H29	H30	R1
人件費	845	832	857	857	871
扶助費	841	918	977	985	1,012
公債費	449	446	471	423	423
普通建設事業費	654	886	288	910	917
災害復旧事業費	12	0	0	3	3
物件費	634	649	672	729	741
補助費等	652	611	641	667	665
その他	697	1,280	912	810	1,056
歳出合計	4,784	5,622	4,818	5,384	5,688

(2) 主要財政指標の推移

(単位:百万円、%)

区 分	H27	H28	H29	H30	R1
経常収支比率	92.9	94.7	95.0	96.1	95.9
実質公債費比率	6.4	6.3	5.9	5.2	4.8
将来負担比率	-	-	-	-	-
積立基金現在高	4,540	4,800	4,950	5,118	5,523
地方債現在高	4,651	4,777	4,610	4,751	4,898
うち臨財債現在高	1,991	1,964	1,902	1,856	1,776



※左軸は「実質公債費比率」、右軸は「将来負担比率」を表す。