

市町村財政状況の推移(平成27年度～令和元年度) その1

建制番号	41
------	----

市町村名	小竹町
------	-----

(1) 歳入・歳出の推移

(単位:千円、%)

区 分	平成27年度			平成28年度			平成29年度			平成30年度			令和元年度		
	決算額	構成比	増減率	決算額	構成比	増減率	決算額	構成比	増減率	決算額	構成比	増減率	決算額	構成比	増減率
歳 入															
地方税	766,252	13.9	7.0	820,191	17.4	7.0	820,322	18.1	0.0	826,897	18.5	0.8	863,086	15.2	4.4
地方譲与税	40,292	0.7	△ 0.5	40,078	0.9	△ 0.5	40,251	0.9	0.4	41,084	0.9	2.1	41,158	0.7	0.2
地方消費税交付金	155,274	2.8	△ 10.8	138,498	2.9	△ 10.8	135,761	3.0	△ 2.0	136,519	3.1	0.6	133,333	2.4	△ 2.3
地方交付税	1,997,863	36.2	△ 6.4	1,869,966	39.7	△ 6.4	1,823,520	40.2	△ 2.5	1,804,314	40.4	△ 1.1	1,825,782	32.2	1.2
分担金・負担金	19,931	0.4	14.8	22,885	0.5	14.8	26,312	0.6	15.0	23,727	0.5	△ 9.8	22,203	0.4	△ 6.4
使用料・手数料	138,089	2.5	0.9	139,400	3.0	0.9	138,873	3.1	△ 0.4	136,996	3.1	△ 1.4	124,614	2.2	△ 9.0
国庫支出金	855,530	15.5	△ 26.6	628,000	13.3	△ 26.6	520,298	11.5	△ 17.2	421,489	9.4	△ 19.0	319,955	5.6	△ 24.1
県支出金	217,409	3.9	1.2	220,025	4.7	1.2	217,620	4.8	△ 1.1	228,503	5.1	5.0	309,832	5.5	35.6
財産収入	197,918	3.6	△ 13.9	170,457	3.6	△ 13.9	18,996	0.4	△ 88.9	22,588	0.5	18.9	17,129	0.3	△ 24.2
繰入金	156,102	2.8	△ 63.5	56,977	1.2	△ 63.5	69,661	1.5	22.3	129,403	2.9	85.8	270,950	4.8	109.4
繰越金	114,136	2.1	△ 47.0	60,547	1.3	△ 47.0	41,338	0.9	△ 31.7	55,425	1.2	34.1	79,582	1.4	43.6
諸収入	79,951	1.4	2.3	81,769	1.7	2.3	84,370	1.9	3.2	94,852	2.1	12.4	85,780	1.5	△ 9.6
地方債	717,595	13.0	△ 43.2	407,487	8.6	△ 43.2	534,151	11.8	31.1	485,049	10.9	△ 9.2	1,480,360	26.1	205.2
うち臨時財政対策債	149,195	2.7	△ 25.2	111,587	2.4	△ 25.2	115,551	2.5	3.6	117,249	2.6	1.5	91,860	1.6	△ 21.7
その他	61,059	1.1	△ 10.0	54,951	1.2	△ 10.0	61,777	1.4	12.4	61,481	1.4	△ 0.5	90,025	1.6	46.4
歳入合計	5,517,401	100.0	△ 14.6	4,711,231	100.0	△ 14.6	4,533,250	100.0	△ 3.8	4,468,327	100.0	△ 1.4	5,663,789	100.0	26.8
うち一般財源等	3,684,220	66.8	△ 8.7	3,364,509	71.4	△ 8.7	3,125,003	68.9	△ 7.1	3,172,324	71.0	1.5	3,369,818	59.5	6.2
うち経常一財等	2,703,202	49.0	△ 2.9	2,623,608	55.7	△ 2.9	2,592,986	57.2	△ 1.2	2,578,444	57.7	△ 0.6	2,655,239	46.9	3.0
歳 出															
人件費	798,712	15.1	△ 8.2	733,357	16.5	△ 8.2	753,532	17.1	2.8	819,340	19.0	8.7	860,593	15.5	5.0
扶助費	503,530	9.5	15.8	582,909	13.1	15.8	607,872	13.8	4.3	591,187	13.7	△ 2.7	607,662	11.0	2.8
公債費	701,518	13.2	△ 22.4	544,547	12.3	△ 22.4	506,832	11.5	△ 6.9	512,630	11.9	1.1	504,475	9.1	△ 1.6
義務的経費計	2,003,760	37.8	△ 7.1	1,860,813	41.9	△ 7.1	1,868,236	42.4	0.4	1,923,157	44.6	2.9	1,972,730	35.6	2.6
普通建設事業費	1,197,173	22.6	△ 47.0	634,162	14.3	△ 47.0	673,513	15.3	6.2	557,349	12.9	△ 17.2	1,628,712	29.4	192.2
うち単独事業費	498,786	9.4	△ 40.9	294,588	6.6	△ 40.9	194,730	4.4	△ 33.9	363,653	8.4	86.7	1,534,786	27.7	322.0
災害復旧事業費	0	0.0	0.0	0	0.0	0	0	0.0	21,896	0.5	皆増	1,329	0.0	△ 93.9	
失業対策事業費	0	0.0	0.0	0	0.0	0	0	0.0	0	0.0		0	0.0		
投資的経費計	1,197,173	22.6	△ 47.0	634,162	14.3	△ 47.0	673,513	15.3	6.2	579,245	13.4	△ 14.0	1,630,041	29.4	181.4
物件費	678,316	12.8	△ 10.1	609,605	13.7	△ 10.1	567,636	12.9	△ 6.9	531,235	12.3	△ 6.4	570,519	10.3	7.4
維持補修費	24,923	0.5	3.0	25,678	0.6	3.0	33,314	0.8	29.7	46,484	1.1	39.5	41,305	0.7	△ 11.1
補助費等	718,615	13.5	△ 7.6	663,659	14.9	△ 7.6	639,539	14.5	△ 3.6	610,686	14.2	△ 4.5	590,612	10.7	△ 3.3
うち一組負担金	428,333	8.1	△ 7.4	396,502	8.9	△ 7.4	374,605	8.5	△ 5.5	360,602	8.4	△ 3.7	337,460	6.1	△ 6.4
繰出金	587,211	11.1	△ 5.3	555,890	12.5	△ 5.3	547,092	12.4	△ 1.6	538,753	12.5	△ 1.5	533,971	9.6	△ 0.9
積立金	96,856	1.8	△ 7.0	90,086	2.0	△ 7.0	78,495	1.8	△ 12.9	79,185	1.8	0.9	101,525	1.8	28.2
投資・出資・貸付金	0	0.0	0.0	0	0.0	0	0	0.0	0	0.0		100,000	1.8	皆増	
前年度繰上充用金	0	0.0	0.0	0	0.0	0	0	0.0	0	0.0		0	0.0		
歳出合計	5,306,854	100.0	△ 16.3	4,439,893	100.0	△ 16.3	4,407,825	100.0	△ 0.7	4,308,745	100.0	△ 2.2	5,540,703	100.0	28.6
形式収支	210,547			271,338			125,425			159,582			123,086		
実質収支	185,069			265,140			118,244			156,071			62,814		

(注) 1 表示単位未満四捨五入の関係で、積上げと合計が一致しない場合がある。

(2) 主要財政指標の推移

(単位:千円、%)

区 分	平成27年度			平成28年度			平成29年度			平成30年度			令和元年度		
	数値	増減ポイント	増減率	数値	増減ポイント	増減率	数値	増減ポイント	増減率	数値	増減ポイント	増減率	数値	増減ポイント	増減率
標準財政規模	2,754,861		△ 1.1	2,724,422		△ 1.2	2,693,393		0.0	2,670,100		△ 0.9			
財政力指数	0.29	0.31	0.02	0.33	0.02	0.34	0.01	0.34	0.00						
実質赤字比率	-	-	0.00	-	-	0.00	-	-	0.00						
連結実質赤字比率	-	-	0.00	-	-	0.00	-	-	0.00						
実質公債費比率	14.3	12.9	△ 1.4	11.6	△ 1.3	10.3	△ 1.3	9.4	△ 0.9						
将来負担比率	78.2	74.9	△ 3.3	77.4	2.5	120.9	43.5	105.6	△ 15.3						
経常収支比率	95.6	95.3	△ 0.3	95.8	0.5	97.6	1.8	96.7	△ 0.9						
積立基金現在高	1,044,542	1,227,651		17.5	1,466,485		19.5	1,486,267		1.3	1,396,840		△ 6.0		
財政調整基金	338,554	488,682		44.3	718,753		47.1	782,708		8.9	754,387		△ 3.6		
減債基金	10	10		0.0	10		0.0	10		0.0	10		0.0		
その他特定目的基金	705,978	738,959		4.7	747,722		1.2	703,549		△ 5.9	642,443		△ 8.7		
地方債現在高	4,977,025	4,882,282		△ 1.9	4,945,595		1.3	4,947,442		0.0	5,947,769		20.2		
うち臨時財政対策債	1,955,705	1,935,294		△ 1.0	1,908,441		△ 1.4	1,873,205		△ 1.8	1,802,743		△ 3.8		
税徴収率(合計)	98.2	98.0	△ 0.2	98.8	0.8	98.7	△ 0.1	98.4	△ 0.3						
税徴収率(市町村民税)	98.8	97.9	△ 0.9	99.0	1.1	98.9	△ 0.1	98.0	△ 0.9						
税徴収率(固定資産税)	97.6	98.0	0.4	98.8	0.8	98.8	0.0	98.9	0.1						

(注) 1 税の徴収率は、「合計」・「市町村民税」・「固定資産税」とも現年分に係るものである。

(注) 2 標準財政規模は、臨時財政対策債発行可能額を含めたものである。

(注) 3 表示単位未満四捨五入の関係で、積上げと合計が一致しない場合がある。

市町村財政状況の推移(平成27年度～令和元年度) その2

建制番号	市町村名
41	小竹町

(1) 歳入・歳出の推移

(単位:百万円)

区 分	H27	H28	H29	H30	R1
地方税	766	820	820	827	863
地方交付税	1,998	1,870	1,824	1,804	1,826
国庫支出金	856	628	520	421	320
県支出金	217	220	218	229	310
繰入金	156	57	70	129	271
諸収入	80	82	84	95	86
地方債	718	407	534	485	1,480
その他	726	627	463	478	508
歳入合計	5,517	4,711	4,533	4,468	5,664

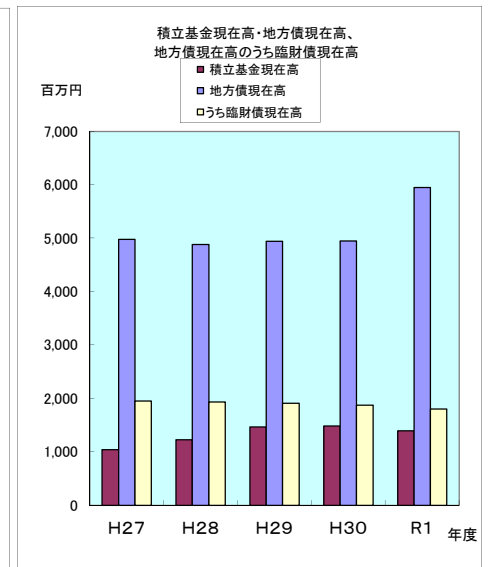
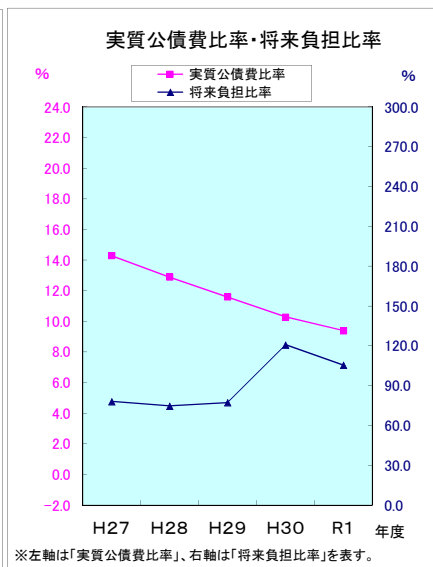
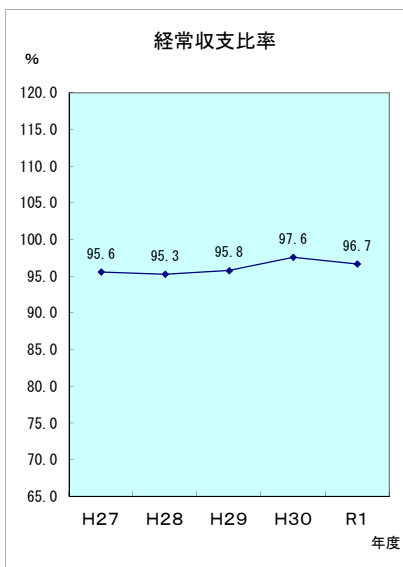
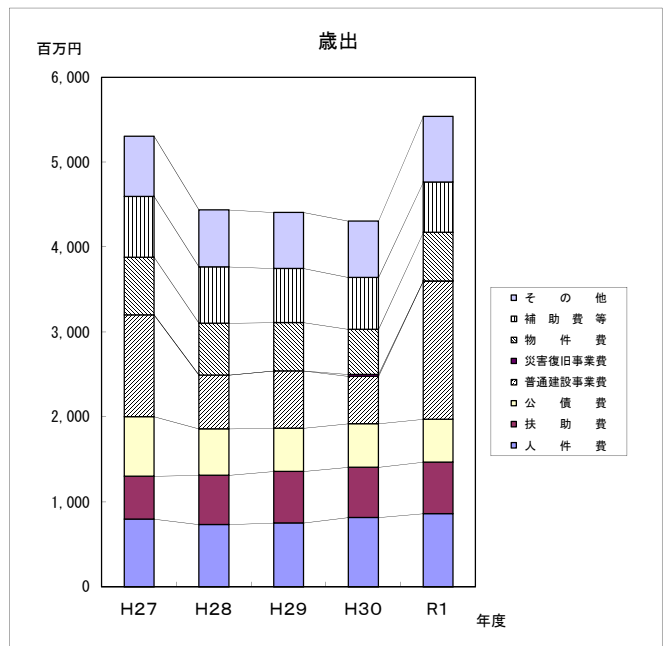
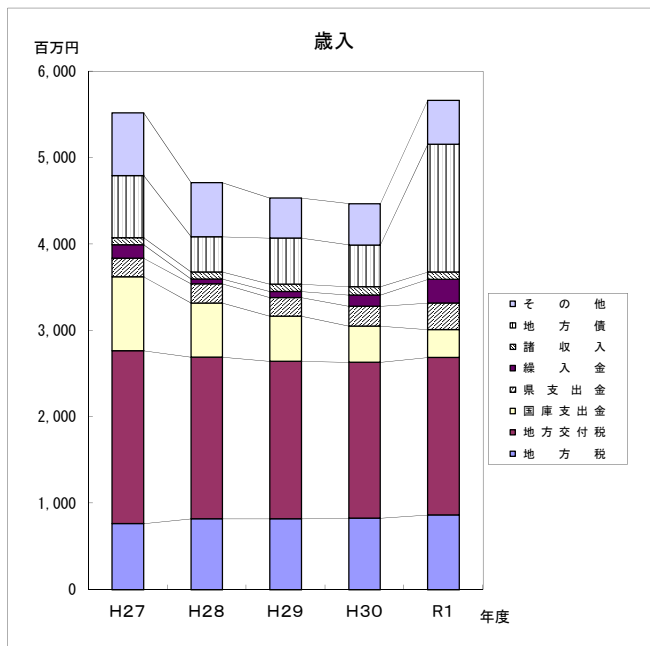
(単位:百万円)

区 分	H27	H28	H29	H30	R1
人件費	799	733	754	819	861
扶助費	504	583	608	591	608
公債費	702	545	507	513	504
普通建設事業費	1,197	634	674	557	1,629
災害復旧事業費	0	0	0	22	1
物件費	678	610	568	531	571
補助費等	719	664	640	611	591
その他	708	671	657	665	776
歳出合計	5,307	4,440	4,408	4,309	5,541

(2) 主要財政指標の推移

(単位:百万円、%)

区 分	H27	H28	H29	H30	R1
経常収支比率	95.6	95.3	95.8	97.6	96.7
実質公債費比率	14.3	12.9	11.6	10.3	9.4
将来負担比率	78.2	74.9	77.4	120.9	105.6
積立基金現在高	1,045	1,228	1,466	1,486	1,397
地方債現在高	4,977	4,882	4,946	4,947	5,948
うち臨財債現在高	1,956	1,935	1,908	1,873	1,803



※左軸は「実質公債費比率」、右軸は「将来負担比率」を表す。