

市町村財政状況の推移(平成27年度～令和元年度) その1

建制番号	55
------	----

市町村名	福智町
------	-----

(1) 歳入・歳出の推移

(単位:千円、%)

区 分	平成27年度			平成28年度			平成29年度			平成30年度			令和元年度		
	決算額	構成比	増減率	決算額	構成比	増減率	決算額	構成比	増減率	決算額	構成比	増減率	決算額	構成比	増減率
歳 入															
地方税	1,518,230	8.8	1.1	1,534,271	7.9	△ 0.9	1,601,958	9.0	△ 0.2	1,619,914	8.5	1.0	1,615,371	8.7	△ 0.3
地方譲与税	102,923	0.6	△ 0.9	101,963	0.5	△ 12.5	101,797	0.6	△ 1.4	102,792	0.5	0.6	103,421	0.6	0.6
地方消費税交付金	427,042	2.5	△ 2.1	373,613	1.9	△ 4.1	368,287	2.1	△ 14.4	370,345	1.9	0.6	361,706	2.0	△ 2.3
地方交付税	6,296,215	36.7	△ 2.1	6,166,173	31.9	△ 2.1	5,908,201	33.0	△ 4.2	5,788,396	30.2	△ 2.0	5,732,701	30.9	△ 1.0
分担金・負担金	175,871	1.0	△ 4.1	168,706	0.9	2.3	144,419	0.8	0.2	141,539	0.7	0.6	185,772	1.0	31.3
使用料・手数料	496,143	2.9	2.6	507,576	2.6	△ 2.5	508,551	2.8	3.9	511,686	2.7	10.6	515,159	2.8	0.7
国庫支出金	1,877,612	10.9	△ 2.5	1,831,180	9.5	△ 7.5	1,903,142	10.6	5.5	2,104,788	11.0	0.1	2,503,678	13.5	19.0
県支出金	1,025,188	6.0	△ 7.5	948,729	4.9	△ 47.8	976,658	5.5	△ 47.8	978,053	5.1	41.7	1,050,107	5.7	7.4
財産収入	195,586	1.1	1.5	289,096	1.5	8.1	150,952	0.8	△ 44.2	213,868	1.1	83.8	330,064	1.8	54.3
繰入金	508,700	3.0	13.4	2,582,574	13.4	407.7	1,440,677	8.1	△ 42.1	2,647,692	13.8	△ 2.0	2,143,735	11.6	△ 19.0
繰越金	1,470,793	8.6	△ 23.0	1,132,366	5.9	△ 23.0	656,022	3.7	△ 42.1	623,859	3.3	△ 4.9	517,496	2.8	△ 17.0
諸収入	304,519	1.8	△ 2.0	298,300	1.5	△ 2.0	304,115	1.7	1.9	326,635	1.7	7.4	315,114	1.7	△ 3.5
地方債	1,550,709	9.0	27.2	1,972,468	10.2	21.5	2,006,058	11.2	1.7	2,308,792	12.1	15.1	2,492,461	13.5	8.0
うち臨時財政対策債	383,209	2.2	△ 21.5	300,768	1.6	0.0	300,758	1.7	0.0	290,992	1.5	△ 3.2	217,861	1.2	△ 25.1
その他	1,212,303	7.1	17.5	1,423,983	7.4	17.5	1,816,381	10.2	27.6	1,399,157	7.3	△ 23.0	662,099	3.6	△ 52.7
歳入合計	17,161,834	100.0	12.6	19,330,998	100.0	12.6	17,887,218	100.0	△ 7.5	19,137,516	100.0	7.0	18,528,884	100.0	△ 3.2
うち一般財源等	10,775,372	62.8	59.7	11,536,524	59.7	7.1	9,140,028	51.1	△ 20.8	9,671,357	50.5	5.8	9,918,464	53.5	2.6
うち経常一財等	7,374,292	43.0	△ 1.5	7,261,135	37.6	△ 1.5	7,104,478	39.7	△ 2.2	6,988,320	36.5	△ 1.6	6,946,939	37.5	△ 0.6
歳 出															
人件費	2,095,513	13.1	0.2	2,099,486	11.2	0.2	2,121,476	12.3	1.0	2,113,209	11.3	△ 0.4	2,095,310	12.3	△ 0.8
扶助費	2,401,595	15.0	5.5	2,534,251	13.6	5.5	2,639,989	15.3	4.2	2,610,983	14.0	△ 1.1	2,742,262	16.1	5.0
公債費	2,105,748	13.1	45.9	3,071,723	16.4	45.9	1,895,616	11.0	△ 38.3	2,649,157	14.2	39.8	2,049,440	12.0	△ 22.6
義務的経費計	6,602,856	41.2	16.7	7,705,460	41.3	16.7	6,657,081	38.6	△ 13.6	7,373,349	39.6	10.8	6,887,012	40.3	△ 6.6
普通建設事業費	1,944,532	12.1	27.6	2,481,746	13.3	27.6	2,511,677	14.5	1.2	3,277,802	17.6	30.5	3,953,353	23.2	20.6
うち単独事業費	920,807	5.7	82.1	1,676,769	9.0	82.1	1,319,049	7.6	△ 21.3	1,637,654	8.8	24.2	1,983,295	11.6	21.1
災害復旧事業費	105,655	0.7	△ 83.1	17,884	0.1	△ 83.1	4,015	0.0	△ 77.5	88,683	0.5	2108.8	51,270	0.3	△ 42.2
失業対策事業費	0	0.0	0.0	0	0.0	0	0	0.0	0	0.0	0	0.0	0	0.0	0.0
投資的経費計	2,050,187	12.8	21.9	2,499,630	13.4	21.9	2,515,692	14.6	0.6	3,366,485	18.1	33.8	4,004,623	23.5	19.0
物件費	1,517,078	9.5	7.5	1,631,464	8.7	7.5	1,664,355	9.6	2.0	1,691,169	9.1	1.6	1,623,078	9.5	△ 4.0
維持補修費	291,085	1.8	3.5	301,175	1.6	3.5	298,308	1.7	△ 1.0	322,934	1.7	8.3	314,244	1.8	△ 2.7
補助費等	1,820,681	11.4	3.9	1,890,918	10.1	3.9	1,980,657	11.5	4.7	2,050,362	11.0	3.5	1,392,324	8.2	△ 32.1
うち一組負担金	893,449	5.6	△ 9.5	808,485	4.3	△ 9.5	725,678	4.2	△ 10.2	752,401	4.0	3.7	752,960	4.4	0.1
繰出金	2,159,516	13.5	△ 14.2	1,851,926	9.9	△ 14.2	1,196,614	6.9	△ 35.4	1,343,151	7.2	12.2	1,120,014	6.6	△ 16.6
積立金	1,352,045	8.4	81.4	2,452,443	13.1	81.4	2,735,892	15.8	11.6	2,365,230	12.7	△ 13.5	1,709,304	10.0	△ 27.7
投資・出資・貸付金	236,020	1.5	44.9	341,960	1.8	44.9	214,760	1.2	△ 37.2	107,340	0.6	△ 50.0	20,090	0.1	△ 81.3
前年度繰上充用金	0	0.0	0.0	0	0.0	0	0	0.0	0	0.0	0	0.0	0	0.0	0.0
歳出合計	16,029,468	100.0	16.5	18,674,976	100.0	16.5	17,263,359	100.0	△ 7.6	18,620,020	100.0	7.9	17,070,689	100.0	△ 8.3
形式収支	1,132,366			656,022			623,859			517,496			1,458,195		
実質収支	1,014,968			603,479			615,092			505,850			764,978		

(注) 1 表示単位未満四捨五入の関係で、積上げと合計が一致しない場合がある。

(2) 主要財政指標の推移

(単位:千円、%)

区 分	平成27年度				平成28年度				平成29年度				平成30年度				令和元年度			
	数値		増減ポイント	増減率	数値		増減ポイント	増減率	数値		増減ポイント	増減率	数値		増減ポイント	増減率	数値		増減ポイント	増減率
標準財政規模	7,666,178			△ 1.5	7,302,257		△ 3.3	7,218,249		△ 1.2	7,089,402		△ 1.8							
財政力指数	0.26	0.26	0.00		0.26	0.00		0.26	0.00		0.27	0.01								
実質赤字比率	-	-	0.00		-	0.00		-	0.00		-	0.00								
連結実質赤字比率	-	-	0.00		-	0.00		-	0.00		-	0.00								
実質公債費比率	5.3	5.2	△ 0.1		4.7	△ 0.5		4.4	△ 0.3		3.9	△ 0.5								
将来負担比率	-	-	0.0		-	0.0		-	0.0		-	0.0								
経常収支比率	92.5	92.3	△ 0.2		92.9	0.6		95.1	2.2		95.1	0.0								
積立基金現在高	17,423,163	17,292,981		△ 0.7	18,588,153		7.5	18,309,075		△ 1.5	17,874,644		△ 2.4							
財政調整基金	1,127,590	1,132,421		0.4	1,135,064		0.2	1,139,715		0.4	1,165,764		2.3							
減債基金	5,349,538	4,925,492		△ 7.9	5,795,577		17.7	5,793,222		0.0	5,408,779		△ 6.6							
その他特定目的基金	10,946,035	11,235,068		2.6	11,657,512		3.8	11,376,138		△ 2.4	11,300,101		△ 0.7							
地方債現在高	21,060,839	20,197,048		△ 4.1	20,508,781		1.5	20,347,230		△ 0.8	20,947,065		2.9							
うち臨時財政対策債	5,117,391	5,103,870		△ 0.3	5,064,280		△ 0.8	4,969,111		△ 1.9	4,769,420		△ 4.0							
税徴収率(合計)	96.6	96.8	0.2		97.4	0.6		98.0	0.6		98.2	0.2								
税徴収率(市町村民税)	96.9	97.4	0.5		97.8	0.4		98.1	0.3		98.2	0.1								
税徴収率(固定資産税)	95.5	95.8	0.3		96.7	0.9		97.7	1.0		97.9	0.2								

(注) 1 税の徴収率は、「合計」・「市町村民税」・「固定資産税」とも現年分に係るものである。

(注) 2 標準財政規模は、臨時財政対策債発行可能額を含めたものである。

(注) 3 表示単位未満四捨五入の関係で、積上げと合計が一致しない場合がある。

市町村財政状況の推移(平成27年度～令和元年度) その2

建制番号	市町村名
55	福智町

(1) 歳入・歳出の推移

(単位:百万円)

区 分	H27	H28	H29	H30	R1
地方税	1,518	1,534	1,602	1,620	1,615
地方交付税	6,296	6,166	5,908	5,788	5,733
国庫支出金	1,878	1,831	1,903	2,105	2,504
県支出金	1,025	949	977	978	1,050
繰入金	509	2,583	1,441	2,648	2,144
諸収入	305	298	304	327	315
地方債	1,551	1,972	2,006	2,309	2,492
その他	4,080	3,998	3,746	3,363	2,676
歳入合計	17,162	19,331	17,887	19,138	18,529

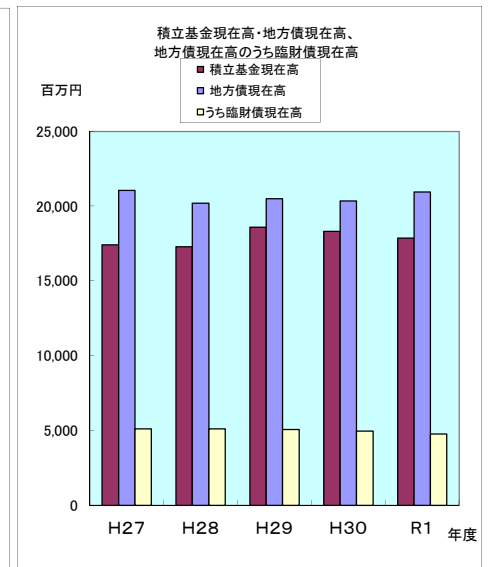
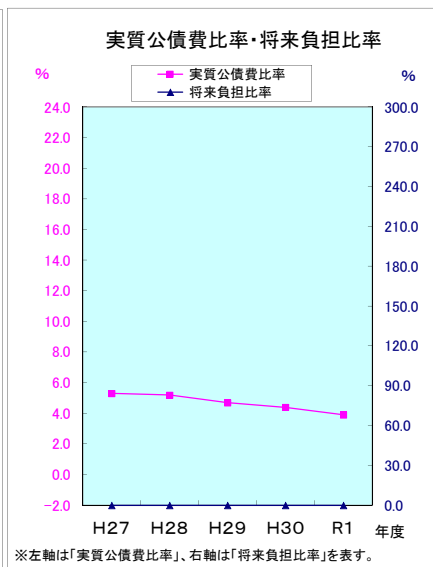
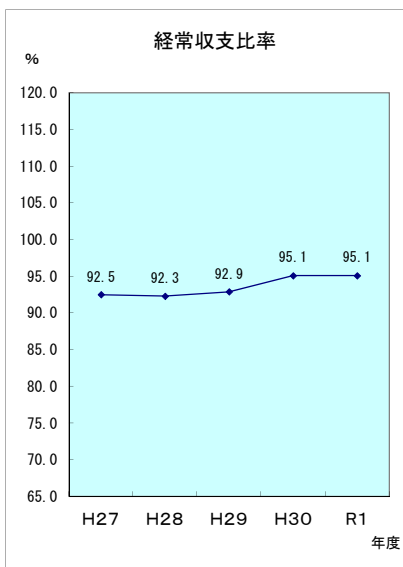
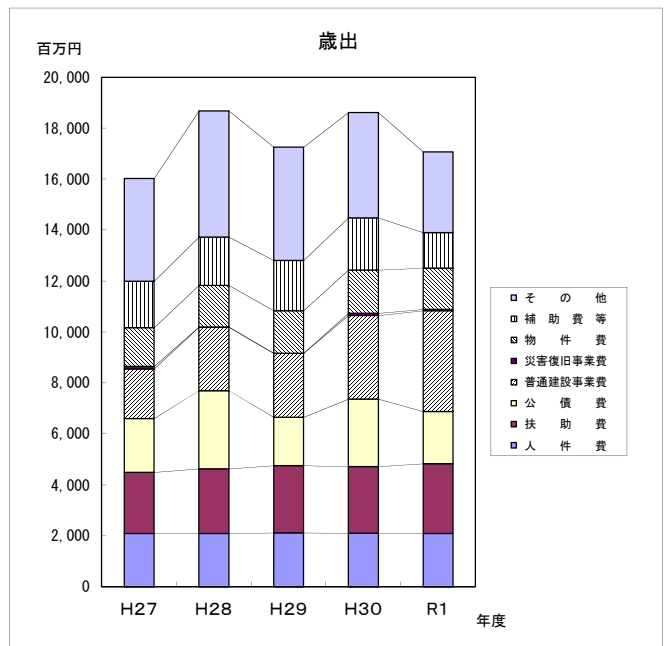
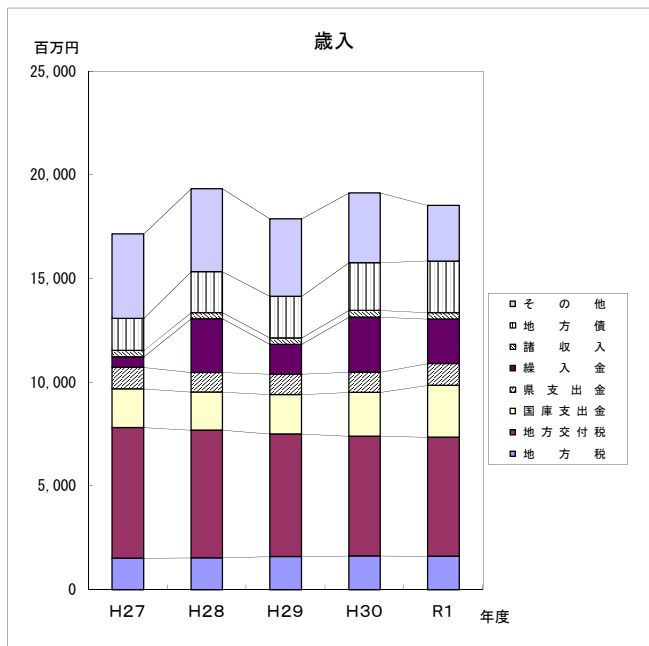
(単位:百万円)

区 分	H27	H28	H29	H30	R1
人件費	2,096	2,099	2,121	2,113	2,095
扶助費	2,402	2,534	2,640	2,611	2,742
公債費	2,106	3,072	1,896	2,649	2,049
普通建設事業費	1,945	2,482	2,512	3,278	3,953
災害復旧事業費	106	18	4	89	51
物件費	1,517	1,631	1,664	1,691	1,623
補助費等	1,821	1,891	1,981	2,050	1,392
その他	4,036	4,948	4,445	4,139	3,166
歳出合計	16,029	18,675	17,263	18,620	17,071

(2) 主要財政指標の推移

(単位:百万円、%)

区 分	H27	H28	H29	H30	R1
経常収支比率	92.5	92.3	92.9	95.1	95.1
実質公債費比率	5.3	5.2	4.7	4.4	3.9
将来負担比率	-	-	-	-	-
積立基金現在高	17,423	17,293	18,588	18,309	17,875
地方債現在高	21,061	20,197	20,509	20,347	20,947
うち臨財債現在高	5,117	5,104	5,064	4,969	4,769



※左軸は「実質公債費比率」、右軸は「将来負担比率」を表す。