

## 第 4 消防財政

### 1 消防費の歳出決算額

#### (1) 決算状況

令和元年度の市町村における消防費決算額は約 657 億円となっており、普通会計歳出決算額約 2 兆 5,864 億円の 2.5% を占めている。

これを前年度と比較すると消防費については 36 億円 (5.8%) の増加となっており、10 年前と比較すると 71 億円 (12.2%) の増加となっている。

#### (2) 住民一人当たり及び一世帯当たりの消防費

令和元年度に支出した消防費を住民一人当たりで平均すると 13,033 円で、前年に比べ 730 円の増加となっており、10 年前と比較すると 1,394 円の増加となっている。

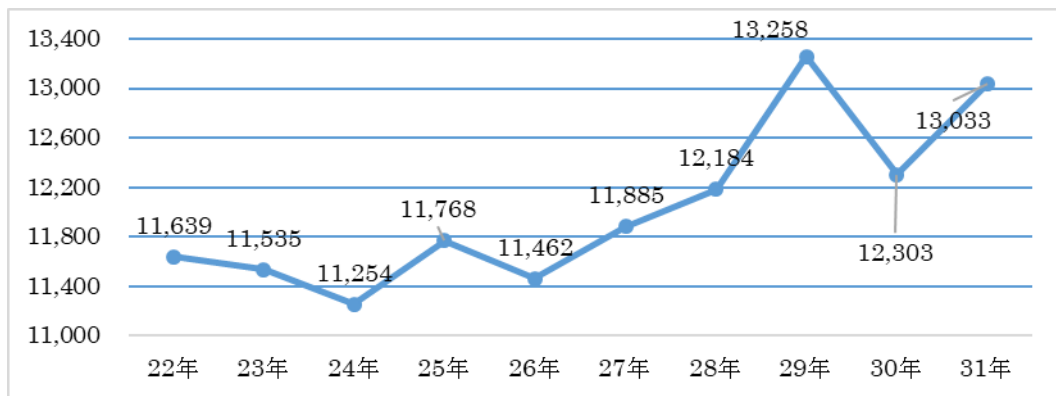
また、一世帯当たりで見ると 27,722 円で、前年に比べ 1,280 円増加しており、10 年前と比較すると 454 円の増加となっている。

市町村消防費歳出決算額

区分		令和元年度	平成30年度	平成21年度	対前年比較		対10年前比較	
					増減数	増減率	増減数	増減率
消防費歳出決算額	百万円	65,705	62,096	58,568	3,609	5.8	7,137	12.2
普通会計歳出決算額	百万円	2,586,420	2,531,654	2,285,647	54,766	2.2	300,773	13.2
普通会計歳出決算額 と消防費の割合	%	2.5	2.5	2.6	-	-	△0.1	△3.8
住民一人当たりの消防費	円	13,033	12,303	11,639	730	5.9	1,394	12.0
一世帯当たりの消防費	円	27,722	26,442	27,268	1,280	4.8	454	1.7

注) 人口、世帯数は各年 3 月 31 日現在の住民基本台帳による

最近 10 年間における住民一人当たりの消防費の推移



## 2 消防費の財源

### (1) 市町村の財源

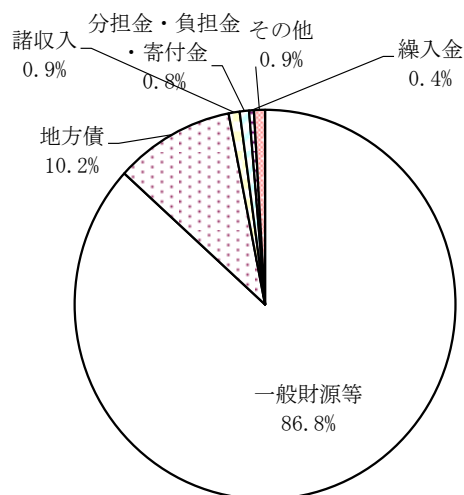
令和元年度の市町村における消防費総額は 657 億円で、その財源は、一般財源等が 570 億円と最も高く、次いで、地方債 66 億円の順となっている。

消防費に占める一般財源の割合は 86.8%で、前年度と比較すると 3.0 ポイント下回っており、10 年前と比較すると 6.3 ポイント下回っている。また、基準財政需要額に対する一般財源等の割合は 89.0%で、前年度と比較すると 2.4 ポイント上回っており、10 年前と比較すると 0.1 ポイント下回っている。

市町村消防費の財源内訳

区分		令和元年度	平成30年度	平成21年度	対前年比較		対10年前比較	
					増減数	増減率	増減数	増減率
消防費総額	百万円	65,705	62,096	58,568	3,609	5.8	7,137	12.2
消防費に係る 基準財政需要額	百万円	64,066	64,349	61,166	△283	△0.4	2,900	4.7
国庫支出金	百万円	226	128	296	98	76.6	△70	△23.6
諸収入	百万円	615	534	632	81	15.2	△17	△2.7
地方債	百万円	6,683	4,626	2,675	2,057	44.5	4,008	149.8
一般財源等	百万円	57,006	55,744	54,499	1,262	2.3	2,507	4.6
消防費に占める 一般財源の割合	%	86.8	89.8	93.1	△3.0	△3.4	△6.3	△6.8
基準財政需要額に 対する一般財源の割合	%	89.0	86.6	89.1	2.4	2.7	△0.1	△0.1

市町村消防費の財源内訳



(2) 消防一部事務組合の財源

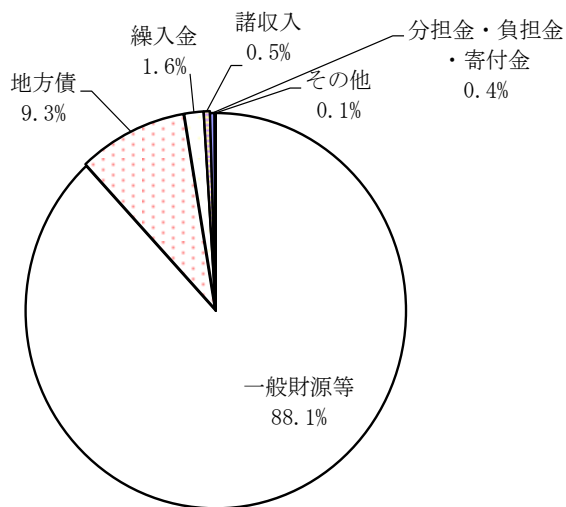
令和元年度の消防一部事務組合における消防費総額は 220 億円で、その財源は、一般財源等が 194 億円で最も高く、次いで、地方債 20 億円となっている。

消防費に占める一般財源等の割合は 88.1%で、前年度と比較すると同ポイントであり、10 年前と比較すると 7.9 ポイント下回っている。

消防一部事務組合消防費の財源内訳

区 分		令和元年度	平成30年度	平成21年度	対前年比較		対10年前比較	
					増減数	増減率	増減数	増減率
消防費総額	百万円	22,024	21,823	18,900	201	0.9	3,124	16.5
国庫支出金	百万円	0	7	52	△7	△100.0	△52	△100.0
地方債	百万円	2,045	1,938	378	107	5.5	1,667	441.0
一般財源等	百万円	19,399	19,219	18,153	180	0.9	1,246	6.9
消防費に占める一般財源の割合	%	88.1	88.1	96.0	△0.0	△0.0	△7.9	△8.2

消防一部事務組合消防費の財源内訳



### 3 消防補助金等

#### (1) 国庫補助金

国は市町村の消防防災施設等の整備に対して、消防施設強化促進法に基づく補助及び予算補助による補助金を交付している。令和元年度の福岡県内における交付額は、消防防災施設整備費補助金が2,693千円、消防団設備整備費補助金が19,495千円となっている。

#### 国庫補助金による消防防災施設等整備状況

令和元年度

区 分	数量	補助金（千円）
消防防災施設整備費補助金合計	1	2,693
耐震性貯水槽	1	2,693
緊急消防援助隊設備整備費補助金合計	-	-
災害対応特殊救急自動車	-	-
高度救命処置用資機材	-	-
救助工作車（Ⅱ型）	-	-
救助用資機材	-	-
消防団設備整備費補助金合計	34	19,495
救急救助用資機材	19	6,792
携帯用無線機	12	12,020
夜間活動用器具	1	371
水災用器具又は水難救助器具(ボート)	1	56
安全装備品	1	256

## (2) 防災対策事業

市町村等では、地域の特性に応じた災害に強い安全なまちづくりを積極的に推進し、住民生活の安全を確保するとともに、地域社会における消防防災基盤の整備の推進を図るため、防災対策事業を実施している。なお、事業に要する経費には防災対策事業債の発行が認められ、元利償還金に対し地方交付税措置が講じられている。

令和元年度の福岡県内市町村における発行額は1,134百万円となっている。

## (3) 緊急防災・減災事業

市町村等では、東日本大震災を教訓として、全国的に緊急に実施する必要性が高く、即効性のある防災、減災等のため、住民避難、行政・社会機能の維持及び災害に強いまちづくりを推進するため、緊急防災・減災事業を実施している。なお、事業に要する経費には、緊急防災・減災事業債の発行が認められ、元利償還金に対し地方交付税措置が講じられている。

令和元年度の福岡県内市町村における発行額は5,936百万円となっている。

### 防災対策事業債等を活用した消防防災施設等整備状況

令和元年度

区 分	市町村数	発行額（百万円）
防災対策事業	22	1,134.0
緊急防災・減災事業	58	5,936.0
合計額		7,070.0

第4-1表 消防費歳出決算額(総括表)

区 分	消 防 費 歳 出 決 算 額 (千円)	消 防 費 に 係 る 基 準 財 政 需 要 額 (千円)	普 通 会 計 歳 出 決 算 額 (千円)	普 通 会 計 歳 出 決 算 額 に 対 する 消 防 費 の 割 合 (%)	人 口 一 人 当 た り の 消 防 費 (円)	一 世 帯 当 た り の 消 防 費 (円)
市 町 村 計	65,705,946	64,066,781	2,586,420,648	2.5	13,033	27,722
北 九 州 市	13,350,436	10,677,867	550,110,942	2.4	14,246	28,429
福 岡 市	15,201,208	17,665,290	868,661,373	1.7	10,103	19,818
大 牟 田 市	1,389,479	1,369,933	54,242,966	2.6	12,209	24,697
直 方 市	694,557	715,493	26,709,180	2.6	12,395	26,024
柳 川 市	911,804	954,285	30,988,135	2.9	13,909	36,011
筑 後 市	496,135	628,167	20,074,626	2.5	10,180	26,007
行 橋 市	702,933	843,884	32,645,891	2.2	9,695	21,780
中 間 市	582,669	564,390	17,839,280	3.3	14,032	28,679
み や ま 市	694,133	625,342	18,945,699	3.7	18,626	48,780
糸 島 市	1,166,190	1,247,147	35,298,559	3.3	11,617	28,121
苅 田 町	536,708	497,799	13,982,872	3.8	14,836	31,909
八 女 地 区 構 成 市 町 村 計	1,665,727	1,353,006	45,396,285	3.7	20,238	52,188
八 女 市	1,299,433	1,033,487	37,681,309	3.4	20,664	53,053
広 川 町	366,294	319,519	7,714,976	4.7	18,858	49,333
筑 紫 野 太 宰 府 計	1,951,525	2,096,049	57,269,560	3.4	11,192	25,755
筑 紫 野 市	1,083,923	1,192,478	32,252,313	3.4	10,500	24,372
太 宰 府 市	867,602	903,571	25,017,247	3.5	12,196	27,721
飯 塚 地 区 構 成 市 町 村 計	2,542,446	2,613,871	104,020,288	2.4	14,274	29,626
飯 塚 市	1,601,225	1,687,011	69,457,674	2.3	12,613	26,166
嘉 麻 市	698,448	692,159	28,951,904	2.4	18,467	37,836
桂 川 町	242,773	234,701	5,610,710	4.3	18,191	39,379
春 日 大 野 城 那 珂 川 構 成 市 町 村 計	2,927,218	3,177,165	88,648,305	3.3	11,170	26,040
春 日 市	1013324	1,301,455	33,619,135	3.0	9,019	20,882
大 野 城 市	1164127	1,215,733	35,325,174	3.3	11,673	26,881
那 珂 川 市	749767	659,977	19,703,996	3.8	15,004	36,432

消 防 費 の 性 質 別 内 訳								区 分
人件費 (千円)	うち職員給 (千円)	物件費 (千円)	維持補修費 (千円)	補助費等 (千円)	うち組合負担金 (千円)	普通建設事業費 (千円)	その他 (千円)	
26,341,112	19,850,659	5,055,216	275,474	24,838,704	257,383	7,996,785	1,199,171	市 町 村 計
9,479,839	7,159,297	1,348,891	32,135	255,426	-	2,133,537	100,608	北 九 州 市
10,336,082	8,258,859	1,738,536	187,298	356,015	82,158	1,601,070	982,207	福 岡 市
1,017,229	803,060	135,822	2,048	45,469	-	160,214	29,213	大 牟 田 市
446,245	353,784	67,070	-	40,401	-	140,841	-	直 方 市
660,509	510,437	92,450	1,312	34,996	-	122,537	-	柳 川 市
397,020	309,055	44,540	642	26,703	-	27,230	-	筑 後 市
536,207	424,164	75,826	437	19,851	-	70,612	-	行 橋 市
429,259	344,950	50,047	-	12,612	-	85,966	4,785	中 間 市
501,706	386,346	63,748	7,367	62,350	-	58,962	-	み や ま 市
907,394	693,946	133,431	3,331	36,621	-	85,413	-	糸 島 市
420,164	318,305	59,866	-	18,832	-	37,845	1	苅 田 町
137,448	34,813	52,316	1,323	1,369,749	210	99,664	5,227	八 女 地 区 計 構 成 市 町 村 計
109,067	23,631	34,503	952	1,082,990	-	71,921	-	八 女 市
28,381	11,182	17,813	371	286,759	210	27,743	5,227	広 川 町
33,720	-	43,461	1,443	1,811,098	5,992	61,803	-	筑 紫 野 太 宰 府 計 構 成 市 町 村 計
18,640	-	20,249	895	1,037,334	5,992	6,805	-	筑 紫 野 市
15,080	-	23,212	548	773,764	-	54,998	-	太 宰 府 市
163,791	57,728	126,648	7,189	2,141,127	851	101,686	2,005	飯 塚 地 区 計 構 成 市 町 村 計
95,140	34,236	55,294	2,114	1,388,927	-	59,750	-	飯 塚 市
61,990	22,887	61,264	902	537,382	639	36,910	-	嘉 麻 市
6,661	605	10,090	4,173	214,818	212	5,026	2,005	桂 川 町
89,583	48,305	80,940	884	2,540,862	-	196,321	18,628	春 日 大 野 城 那 珂 川 計 構 成 市 町 村 計
16,236	5,860	14,555	46	975,455	-	6,032	1,000	春 日 市
27,797	13,428	35,378	-	918,955	-	164,369	17,628	大 野 城 市
45,550	29,017	31,007	838	646,452	-	25,920	-	那 珂 川 市

第4-1表 消防費歳出決算額(総括表)

区 分	消 防 費 歳 出 決 算 額 (千円)	消 防 費 に 係 る 基 準 財 政 需 要 額 (千円)	普 通 会 計 歳 出 決 算 額 (千円)	普 通 会 計 歳 出 決 算 額 に 対 する 消 防 費 の 割 合 (%)	人 口 一 人 当 た り の 消 防 費 (円)	一 世 帯 当 た り の 消 防 費 (円)
田 川 地 区 構 成 市 町 村 計	2,281,625	2,119,123	91,454,585	2.5	18,296	36,403
田 川 市	790,017	644,812	29,744,237	2.7	16,741	32,926
香 春 町	190,256	203,603	5,842,319	3.3	17,404	35,025
添 田 町	242,332	201,739	7,047,849	3.4	24,718	51,461
糸 田 町	172,386	169,907	5,687,502	3.0	19,052	37,581
川 崎 町	244,081	280,206	12,401,459	2.0	14,726	27,762
大 任 町	111,270	113,531	10,527,555	1.1	21,130	43,738
赤 村	101,635	77,349	3,132,975	3.2	32,112	67,263
福 智 町	429,648	427,976	17,070,689	2.5	18,905	38,679
久 留 米 広 域 構 成 市 町 村 計	5,653,286	5,750,436	200,402,561	2.8	12,502	29,763
久 留 米 市	3,497,489	3,527,476	128,833,584	2.7	11,629	26,561
大 川 市	643,149	497,200	18,465,693	3.5	18,918	47,644
小 郡 市	597,837	722,692	22,427,814	2.7	10,196	25,256
う き は 市	504,994	505,845	16,425,475	3.1	17,212	46,215
大 刀 洗 町	214,165	254,702	8,439,996	2.5	13,940	40,485
大 木 町	195,652	242,521	5,809,999	3.4	13,876	40,109
京 築 広 域 構 成 市 町 村 計	2,256,403	1,510,562	44,949,897	5.0	29,269	65,017
豊 前 市	794,256	450,531	12,412,811	6.4	31,543	69,138
み や こ 町	409,534	407,399	12,034,387	3.4	20,941	48,511
吉 富 町	191,118	133,216	3,341,074	5.7	28,143	63,834
上 毛 町	169,101	176,642	4,996,965	3.4	22,397	53,802
築 上 町	692,394	342,774	12,164,660	5.7	38,436	80,157
直 方 鞍 手 広 域 構 成 市 町 村 計	1,148,097	890,361	30,586,084	3.8	22,509	47,855
宮 若 市	522,653	474,905	17,292,752	3.0	18,864	40,553
小 竹 町	291,619	150,290	5,540,703	5.3	38,940	78,245
鞍 手 町	333,825	265,166	7,752,629	4.3	21,112	45,258
甘 木 朝 倉 広 域 構 成 市 町 村 計	1,610,798	1,341,672	56,967,613	2.8	19,160	49,228
朝 倉 市	928,791	787,000	39,675,651	2.3	17,683	44,536
筑 前 町	541,240	490,115	12,261,162	4.4	18,386	49,190
東 峰 村	140,767	64,557	5,030,800	2.8	66,714	163,114



消 防 費 の 性 質 別 内 訳								区 分
人件費 (千円)	うち職員給 (千円)	物件費 (千円)	維持補修費 (千円)	補助費等 (千円)	うち組合負担金 (千円)	普通建設事業費 (千円)	その他 (千円)	
113,602	43,109	144,221	7,737	1,843,533	11,681	166,065	6,467	田 川 地 区 構 成 市 町 村 計
38,995	19,729	26,442	1,835	685,659	-	37,086	-	田 川 市
4,299	-	11,276	2,400	159,650	-	12,631	-	香 春 町
32,365	19,266	37,435	115	156,474	-	15,901	42	添 田 町
2,316	-	12,107	237	134,573	6,106	20,896	2,257	糸 田 町
5,194	-	13,517	-	219,208	-	6,162	-	川 崎 町
8,336	-	6,821	125	89,818	1,191	6,170	-	大 任 町
3,165	-	12,752	1,860	61,873	4,384	21,467	518	赤 村
18,932	4,114	23,871	1,165	336,278	-	45,752	3,650	福 智 町
197,481	786	149,109	5,743	4,844,791	-	432,705	23,457	久 留 米 広 域 構 成 市 町 村 計
99,675	-	33,979	3,205	3,105,973	-	254,628	29	久 留 米 市
20,976	-	24,971	1,450	488,898	-	106,854	-	大 川 市
23,284	-	25,501	1,066	514,796	-	9,845	23,345	小 郡 市
32,786	-	40,603	22	395,525	-	36,058	-	う き は 市
12,407	786	9,994	-	180,194	-	11,487	83	大 刀 洗 町
8,353	-	14,061	-	159,405	-	13,833	-	大 木 町
67,865	2,622	71,808	486	1,221,931	48,460	876,287	18,026	京 築 広 域 構 成 市 町 村 計
21,255	-	15,304	-	373,709	444	383,988	-	豊 前 市
24,722	1,707	21,544	-	314,499	14,108	30,801	17,968	み や こ 町
3,859	915	5,129	66	106,235	-	75,771	58	吉 富 町
6,055	-	13,166	-	132,739	-	17,141	-	上 毛 町
11,974	-	16,665	420	294,749	33,908	368,586	-	築 上 町
38,585	-	58,222	362	826,874	12,450	221,758	2,296	直 方 鞍 手 広 域 構 成 市 町 村 計
21,513	-	39,291	247	415,679	11,862	45,923	-	宮 若 市
7,525	-	7,674	-	160,313	588	116,107	-	小 竹 町
9,547	-	11,257	115	250,882	-	59,728	2,296	鞍 手 町
95,475	26,257	125,756	4,333	1,258,580	7,918	126,654	-	甘 木 朝 倉 広 域 構 成 市 町 村 計
79,334	26,257	49,496	2,078	733,006	-	64,877	-	朝 倉 市
9,427	-	65,905	2,255	455,508	-	8,145	-	筑 前 町
6,714	-	10,355	-	70,066	7,918	53,632	-	東 峰 村

第4-1表 消防費歳出決算額(総括表)

区 分	消 防 費 歳 出 決 算 額 (千円)	消 防 費 に 係 る 基 準 財 政 需 要 額 (千円)	普 通 会 計 歳 出 決 算 額 (千円)	普 通 会 計 歳 出 決 算 額 に 対 し 消 防 費 の 割 合 (%)	人 口 一 人 当 た り の 消 防 費 (円)	一 世 帯 当 た り の 消 防 費 (円)
粕屋南部 構成市町村計	3,391,416	2,813,171	66,853,631	5.1	17,172	41,027
宇美町	494,766	532,287	12,764,273	3.9	13,417	32,203
篠栗町	432,008	469,764	10,634,305	4.1	13,855	32,953
志免町	689,858	616,743	14,553,256	4.7	15,166	35,481
須恵町	739,186	419,287	9,166,604	8.1	26,059	63,646
久山町	510,638	160,517	5,246,127	9.7	58,546	155,493
粕屋町	524,960	614,573	14,489,066	3.6	11,202	26,448
宗像地区 構成市町村計	1,933,545	1,972,957	59,078,876	3.3	12,019	27,864
宗像市	1,175,722	1,177,878	36,424,915	3.2	12,223	27,859
福津市	757,823	795,079	22,653,961	3.3	11,717	27,873
粕屋北部 構成市町村計	1,268,769	1,189,947	35,104,494	3.6	13,941	33,645
古賀市	750,322	725,675	22,186,151	3.4	12,822	30,000
新宮町	518,447	464,272	12,918,343	4.0	15,955	40,823
遠賀中間広 構成市町村計	1,348,839	1,448,864	36,188,946	3.7	14,609	32,584
芦屋町	254,039	243,877	8,721,869	2.9	18,465	39,539
水巻町	372,704	437,107	9,862,366	3.8	13,310	28,396
岡垣町	427,512	466,046	10,415,883	4.1	13,594	31,294
遠賀町	294,584	301,834	7,188,828	4.1	15,406	35,991

消 防 費 の 性 質 別 内 訳								区 分
人件費 (千円)	うち職員給 (千円)	物件費 (千円)	維持補修費 (千円)	補助費等 (千円)	うち組合負担金 (千円)	普通建設事業費 (千円)	その他 (千円)	
123,811	47,332	166,010	4,454	2,119,543	87,663	977,598	-	粕屋南 構成市町村計
32,572	20,103	31,205	947	393,317	71,943	36,725	-	宇美町
22,781	6,885	31,169	313	340,873	-	36,872	-	篠栗町
31,912	13,691	46,419	433	449,241	-	161,853	-	志免町
8,674	-	17,030	2,566	310,973	4,338	399,943	-	須恵町
16,137	5,991	15,093	140	162,211	11,382	317,057	-	久山町
11,735	662	25,094	55	462,928	-	25,148	-	粕屋町
60,579	167	94,858	3,991	1,728,979	-	45,138	-	宗像地 構成市町村計
39,753	167	58,957	-	1,037,801	-	39,211	-	宗像市
20,826	-	35,901	3,991	691,178	-	5,927	-	福津市
47,438	10,851	76,005	963	1,050,263	-	94,100	-	粕屋北 構成市町村計
27,452	5,572	36,833	963	637,274	-	47,800	-	古賀市
19,986	5,279	39,172	-	412,989	-	46,300	-	新宮町
40,080	16,486	55,635	1,996	1,172,098	-	72,779	6,251	遠賀中間 構成市町村計
18,586	9,310	19,843	-	198,328	-	17,282	-	芦屋町
6,593	1,206	9,190	1,764	346,177	-	5,925	3,055	水巻町
11,506	5,970	15,827	-	387,568	-	9,415	3,196	岡垣町
3,395	-	10,775	232	240,025	-	40,157	-	遠賀町

第4-1表 消防費歳出決算額(総括表)

区 分	消 防 費 歳 出 決 算 額 (千円)	消 防 費 に 係 る 基 準 財 政 需 要 額 (千円)	普 通 会 計 歳 出 決 算 額 (千円)	普 通 会 計 歳 出 決 算 額 に 対 する 消 防 費 の 割 合 (%)	人 口 一 人 当 た り の 消 防 費 (円)	一 世 帯 当 た り の 消 防 費 (円)
消 防 一 部 事 務 組 合 事 務 計	22,024,914				10,862	24,997
八 女 地 区	1,147,921				13,947	35,965
筑 紫 野 太 宰 府	1,450,036				8,316	19,137
飯 塚 地 区	2,707,035				15,198	31,544
春 日 大 野 城 那 珂 川	2,540,756				9,696	22,602
田 川 地 区	1,850,007				14,835	29,517
久 留 米 広 域	4,101,736				9,071	21,595
京 築 広 域	1,150,080				14,918	33,139
直 方 鞍 手 広 域	764,578				14,990	31,869
甘 木 朝 倉 広 域	1,297,540				15,433	39,655
粕 屋 南 部	1,583,569				8,018	19,157
宗 像 地 区	1,450,906				9,019	20,909
粕 屋 北 部	921,653				10,127	24,440
遠 賀 中 間 広 域	1,059,097				#####	#####

消 防 費 の 性 質 別 内 訳								区 分
人件費 (千円)	うち職員給 (千円)	物件費 (千円)	維持補修費 (千円)	補助費等 (千円)	うち組合負担金 (千円)	普通建設事業費 (千円)	その他 (千円)	
16,869,963	13,591,527	1,715,335	21,371	616,069	387,865	2,664,823	137,353	消 防 一 部 事 務 計 組 合
952,522	716,109	103,801	3,798	28,501	28,501	59,069	230	八 女 地 区
1,234,622	1,023,981	122,638	738	10,400	-	81,638	-	筑 紫 野 太 宰 府
1,710,581	1,411,607	112,304	1,223	13,709	-	840,321	28,897	飯 塚 地 区
1,947,344	1,489,137	154,649	-	152,441	152,441	246,245	40,077	春 日 大 野 城 那 珂 川
1,134,126	929,710	187,073	1,777	15,966	-	511,065	-	田 川 地 区
3,238,748	2,669,835	470,665	-	34,972	-	357,351	-	久 留 米 広 域
967,262	736,730	110,553	3,851	13,823	-	46,584	8,007	京 築 広 域
632,779	523,072	64,184	248	16,560	-	50,807	-	直 方 鞍 手 広 域
966,445	732,410	73,821	1,559	10,754	10,754	244,961	-	甘 木 朝 倉 広 域
1,384,242	1,143,719	79,699	-	113,890	113,890	5,738	-	粕 屋 南 部
1,102,761	910,301	95,980	2,538	122,713	7,707	126,914	-	宗 像 地 区
740,672	611,371	58,354	620	74,572	74,572	47,435	-	粕 屋 北 部
857,859	693,545	81,614	5,019	7,768	-	46,695	60,142	遠 賀 中 間 広 域

第4-2表 消防費決算額財源内訳

区 分	消 防 費 総 額 (千円)	消 防 費 に 係 る 基 準 財 政 需 要 額 (千円)	消 防 費 に 係 る 一 般 財 源 の 割 合 (%)	基 準 財 政 需 要 額 に 対 する 一 般 財 源 の 割 合 (%)	国庫支出金	県支出金	使用料手数料
					(千円)	(千円)	(千円)
市 町 村 計	65,705,946	64,066,781	86.8	89.0	226,699	90,756	118,220
北 九 州 市	13,350,436	10,677,867	83.4	104.3	18,622	124	34,736
福 岡 市	15,201,208	17,665,290	88.4	76.1	10,926	553	70,118
大 牟 田 市	1,389,479	1,369,933	87.0	88.2	3,924	12	6,254
直 方 市	694,557	715,493	81.2	78.8	-	-	330
柳 川 市	911,804	954,285	86.5	82.7	879	-	500
筑 後 市	496,135	628,167	92.6	73.2	561	11	331
行 橋 市	702,933	843,884	89.7	74.7	15,914	21	422
中 間 市	582,669	564,390	85.0	87.7	449	2	119
み や ま 市	694,133	625,342	89.3	99.2	637	-	337
糸 島 市	1,166,190	1,247,147	90.7	84.8	3,723	8,960	603
苅 田 町	536,708	497,799	96.4	104.0	3,369	6	4,373
八 女 地 区 構 成 市 町 村 計	1,665,727	1,353,006	91.7	112.9	3,002	-	-
八 女 市	1,299,433	1,033,487	92.0	115.7	1,273	-	-
広 川 町	366,294	319,519	90.6	103.9	1,729	-	-
筑 紫 野 太 宰 府 構 成 市 町 村 計	1,951,525	2,096,049	96.8	90.1	-	26,302	-
筑 紫 野 市	1,083,923	1,192,478	99.4	90.4	-	-	-
太 宰 府 市	867,602	903,571	93.5	89.8	-	26,302	-
飯 塚 地 区 構 成 市 町 村 計	2,542,446	2,613,871	94.7	92.1	1,844	6,353	-
飯 塚 市	1,601,225	1,687,011	94.8	90.0	288	-	-
嘉 麻 市	698,448	692,159	93.8	94.7	1,556	6,293	-
桂 川 町	242,773	234,701	96.2	99.5	-	60	-
春 日 大 野 城 那 珂 川 構 成 市 町 村 計	2,927,218	3,177,165	93.1	85.8	1,358	1,228	-
春 日 市	1,013,324	1,301,455	99.2	77.2	-	-	-
大 野 城 市	1,164,127	1,215,733	86.4	82.7	86	828	-
那 珂 川 市	749,767	659,977	95.4	108.4	1,272	400	-

消 防 費 の 財 源 内 訳							区 分
分担金・負担金 ・寄付金 (千円)	財産収入 (千円)	繰入金 (千円)	諸収入 (千円)	繰越金 (千円)	地方債 (千円)	一般財源等 (千円)	
519,191	9,663	269,447	615,601	167,009	6,683,400	57,005,960	市 町 村 計
82,980	-	-	114,677	1,409	1,962,900	11,134,988	北 九 州 市
436,125	5,048	-	65,091	79,604	1,092,000	13,441,743	福 岡 市
-	-	448	14,273	30,035	126,100	1,208,433	大 牟 田 市
-	-	-	4,459	1,157	124,900	563,711	直 方 市
-	-	12,600	11,561	-	97,100	789,164	柳 川 市
-	-	-	10,856	-	24,800	459,576	筑 後 市
-	-	19,000	9,786	-	27,600	630,190	行 橋 市
-	-	1,500	2,582	-	82,900	495,117	中 間 市
-	-	-	16,827	600	55,700	620,032	み や ま 市
-	-	208	15,987	1,926	77,000	1,057,783	糸 島 市
-	1	-	4,819	-	6,500	517,640	苅 田 町
-	32	8,000	46,778	-	80,500	1,527,415	八 女 地 区 構 成 市 町 村 計
-	-	8,000	39,715	-	54,900	1,195,545	八 女 市
-	32	-	7,063	-	25,600	331,870	広 川 町
-	-	-	5,544	9,002	21,700	1,888,977	筑 紫 野 太 宰 府 構 成 市 町 村 計
-	-	-	1,556	-	4,700	1,077,667	筑 紫 野 市
-	-	-	3,988	9,002	17,000	811,310	太 宰 府 市
66	5	974	31,745	10,047	84,800	2,406,612	飯 塚 地 区 構 成 市 町 村 計
-	-	-	25,857	-	57,400	1,517,680	飯 塚 市
-	-	974	2,065	10,047	22,100	655,413	嘉 麻 市
66	5	-	3,823	-	5,300	233,519	桂 川 町
-	1,565	6,900	13,575	-	176,400	2,726,192	春 日 大 野 城 那 珂 川 構 成 市 町 村 計
-	84	-	2,914	-	5,000	1,005,326	春 日 市
-	1,481	2,843	3,836	-	149,800	1,005,253	大 野 城 市
-	-	4,057	6,825	-	21,600	715,613	那 珂 川 市

第4-2表 消防費決算額財源内訳

区 分	消 防 費 総 額 (千円)	消 防 費 に 係 る 基 準 財 政 需 要 額 (千円)	消 防 費 に 関 連 し た 財 源 の 割 合 (%)	基 準 財 政 需 要 額 対 一 般 財 源 の 割 合 (%)	国庫支出金 (千円)	県支出金 (千円)	使用料手数料 (千円)
田川地区 構成市町村計	2,281,625	2,119,123	92.1	99.2	9,379	79	-
田川市	790,017	644,812	94.1	115.3	1,358	30	-
香春町	190,256	203,603	96.9	90.5	-	-	-
添田町	242,332	201,739	88.2	105.9	3,508	-	-
糸田町	172,386	169,907	85.5	86.7	1,197	49	-
川崎町	244,081	280,206	96.5	84.1	1,430	-	-
大任町	111,270	113,531	91.2	89.4	-	-	-
赤村	101,635	77,349	77.8	102.3	676	-	-
福智町	429,648	427,976	92.4	92.8	1,210	-	-
久留米広域 構成市町村計	5,653,286	5,750,436	89.4	87.9	5,244	1,501	53
久留米市	3,497,489	3,527,476	88.8	88.1	414	-	-
大川市	643,149	497,200	83.0	107.3	2,578	12	53
小郡市	597,837	722,692	96.3	79.6	-	-	-
うきは市	504,994	505,845	90.0	89.8	1,701	1,189	-
大刀洗町	214,165	254,702	94.5	79.5	150	300	-
大木町	195,652	242,521	92.3	74.4	401	-	-
京築広域 構成市町村計	2,256,403	1,510,562	61.1	91.2	140,038	27	-
豊前市	794,256	450,531	51.7	91.1	-	-	-
みやこ町	409,534	407,399	90.0	90.4	-	-	-
吉富町	191,118	133,216	59.0	84.7	-	-	-
上毛町	169,101	176,642	90.8	86.9	412	-	-
築上町	692,394	342,774	48.0	97.0	139,626	27	-
直方鞍手広域 構成市町村計	1,148,097	890,361	78.9	101.8	-	-	-
宮若市	522,653	474,905	90.2	99.3	-	-	-
小竹町	291,619	150,290	57.1	110.7	-	-	-
鞍手町	333,825	265,166	80.4	101.2	-	-	-
甘木朝倉広域 構成市町村計	1,610,798	1,341,672	85.3	102.4	1,606	36,630	44
朝倉市	928,791	787,000	86.2	101.8	-	-	26
筑前町	541,240	490,115	90.2	99.6	1,375	36,630	18
東峰村	140,767	64,557	60.2	131.3	231	-	-



消 防 費 の 財 源 内 訳							区 分
分担金・負担金 ・寄付金 (千円)	財産収入 (千円)	繰入金 (千円)	諸収入 (千円)	繰越金 (千円)	地方債 (千円)	一般財源等 (千円)	
-	2,817	12,552	15,269	1,968	137,600	2,101,961	田川地区 構成市町村計
-	-	6,276	3,841	1,968	33,300	743,244	田川市
-	-	-	-	-	5,900	184,356	香春町
-	42	4,272	5,552	-	15,300	213,658	添田町
-	2,257	66	1,585	-	19,900	147,332	糸田町
-	-	1,000	-	-	6,100	235,551	川崎町
-	-	-	3,677	-	6,100	101,493	大任町
-	518	-	520	-	20,800	79,121	赤村
-	-	938	94	-	30,200	397,206	福智町
20	113	135,200	65,531	1,701	390,200	5,053,723	久留米広域 構成市町村計
-	28	121,866	31,397	-	236,400	3,107,384	久留米市
20	-	-	12,305	-	94,700	533,501	大川市
-	2	6,934	5,742	-	9,600	575,539	小郡市
-	-	2,650	10,422	1,701	33,000	454,331	うきは市
-	83	3,750	2,222	-	5,200	202,460	大刀洗町
-	-	-	3,443	-	11,300	180,508	大木町
-	73	14,085	26,182	-	698,400	1,377,598	京築広域 構成市町村計
-	-	-	900	-	382,900	410,456	豊前市
-	15	8,800	10,190	-	22,100	368,429	みやこ町
-	58	-	2,937	-	75,300	112,823	吉富町
-	-	5,000	1,952	-	8,200	153,537	上毛町
-	-	285	10,203	-	209,900	332,353	築上町
-	-	2,252	16,089	-	223,500	906,256	直方鞍手広域 構成市町村計
-	-	-	7,937	-	43,200	471,516	宮若市
-	-	-	3,674	-	121,500	166,445	小竹町
-	-	2,252	4,478	-	58,800	268,295	鞍手町
-	-	41,054	36,007	-	121,600	1,373,857	甘木朝倉広域 構成市町村計
-	-	41,054	24,725	-	62,200	800,786	朝倉市
-	-	-	8,783	-	6,100	488,334	筑前町
-	-	-	2,499	-	53,300	84,737	東峰村

第4-2表 消防費決算額財源内訳

区 分	消 防 費 総 額 (千円)	消 防 費 に 係 る 基 準 財 政 需 要 額 (千円)	消 防 費 に 係 る 一 般 財 源 の 割 合 (%)	基 準 財 政 需 要 額 に 対 する 一 般 財 源 の 割 合 (%)	国庫支出金	県支出金	使用料手数料
					(千円)	(千円)	(千円)
粕屋南部 構成市町村計	3,391,416	2,813,171	71.2	85.8	3,180	1,142	-
宇 美 町	494,766	532,287	93.8	87.2	157	196	-
篠 栗 町	432,008	469,764	90.1	82.9	-	-	-
志 免 町	689,858	616,743	76.3	85.4	-	58	-
須 恵 町	739,186	419,287	46.8	82.5	-	-	-
久 山 町	510,638	160,517	38.4	122.2	-	336	-
粕 屋 町	524,960	614,573	93.9	80.2	3,023	552	-
宗像地区 構成市町村計	1,933,545	1,972,957	96.5	94.6	2,004	3,126	-
宗 像 市	1,175,722	1,177,878	95.2	95.0	2,004	3,121	-
福 津 市	757,823	795,079	98.6	94.0	-	5	-
粕屋北部 構成市町村計	1,268,769	1,189,947	92.2	98.3	40	25	-
古 賀 市	750,322	725,675	92.5	95.7	-	-	-
新 宮 町	518,447	464,272	91.7	102.4	40	25	-
遠賀中間広域 構成市町村計	1,348,839	1,448,864	94.4	87.9	-	4,654	-
芦 屋 町	254,039	243,877	91.8	95.6	-	2,192	-
水 巻 町	372,704	437,107	98.0	83.6	-	-	-
岡 垣 町	427,512	466,046	94.7	86.9	-	-	-
遠 賀 町	294,584	301,834	91.8	89.5	-	2,462	-

消 防 費 の 財 源 内 訳							区 分
分担金・負担金 ・寄付金 (千円)	財産収入 (千円)	繰入金 (千円)	諸収入 (千円)	繰越金 (千円)	地方債 (千円)	一般財源等 (千円)	
-	-	2,927	43,256	-	925,900	2,415,011	粕屋南部 構成市町村計
-	-	-	3,761	-	26,600	464,052	宇美町
-	-	-	5,921	-	36,700	389,387	篠栗町
-	-	2,927	15,195	-	145,200	526,478	志免町
-	-	-	4,510	-	388,800	345,876	須恵町
-	-	-	2,603	-	311,500	196,199	久山町
-	-	-	11,266	-	17,100	493,019	粕屋町
-	-	-	20,235	-	41,500	1,866,680	宗像地区 構成市町村計
-	-	-	14,625	-	36,500	1,119,472	宗像市
-	-	-	5,610	-	5,000	747,208	福津市
-	-	-	13,402	29,355	56,300	1,169,647	粕屋北部 構成市町村計
-	-	-	8,384	29,355	18,200	694,383	古賀市
-	-	-	5,018	-	38,100	475,264	新宮町
-	9	11,747	11,070	205	47,500	1,273,654	遠賀中間広 構成市町村計
-	-	-	2,318	205	16,200	233,124	芦屋町
-	9	-	1,565	-	5,900	365,230	水巻町
-	-	-	3,004	-	19,500	405,008	岡垣町
-	-	11,747	4,183	-	5,900	270,292	遠賀町

第4-2表 消防費決算額財源内訳

区 分	消 防 費 総 額 (千円)	消 防 費 に 係 る 基 準 財 政 需 要 額 (千円)	消 防 費 に 係 る 一 般 財 源 の 割 合 (%)	基 準 財 政 需 要 額 に 対 する 一 般 財 源 の 割 合 (%)	国庫支出金	県支出金	使用料手数料
					(千円)	(千円)	(千円)
消 防 一 部 事 務 組 合	22,024,914		88.1		-	-	18,365
八 女 地 区	1,147,921		94.4		-	-	610
筑 紫 野 太 宰 府	1,450,036		94.7		-	-	-
飯 塚 地 区	2,707,035		69.2		-	-	1,136
春 日 大 野 城 那 珂 川	2,540,756		89.3		-	-	-
田 川 地 区	1,850,007		71.3		-	-	1,097
久 留 米 広 域	4,101,736		93.1		-	-	5,422
京 築 広 域	1,150,080		92.8		-	-	3,173
直 方 鞍 手 広 域	764,578		99.4		-	-	-
甘 木 朝 倉 広 域	1,297,540		82.7		-	-	18
粕 屋 南 部	1,583,569		98.4		-	-	2,944
宗 像 地 区	1,450,906		92.0		-	-	1,832
粕 屋 北 部	921,653		92.7		-	-	1,636
遠 賀 中 間 広 域	1,059,097		96.0		-	-	497

消 防 費 の 財 源 内 訳							区 分
分担金・負担金 ・寄付金 (千円)	財産収入 (千円)	繰入金 (千円)	諸収入 (千円)	繰越金 (千円)	地方債 (千円)	一般財源等 (千円)	
84,424	4,446	359,769	114,682	-	2,044,700	19,398,528	消 防 一 部 事 務 計 組 合
-	-	30,713	-	-	33,400	1,083,198	八 女 地 区
-	-	-	10,000	-	66,800	1,373,236	筑 紫 野 太 宰 府
-	2,184	237,329	652	-	593,600	1,872,134	飯 塚 地 区
33,381	77	86,727	24,396	-	127,400	2,268,775	春日大野城那珂川
1,800	-	-	5,725	-	522,700	1,318,685	田 川 地 区
-	-	-	26,617	-	252,400	3,817,297	久 留 米 広 域
493	7	5,000	37,890	-	36,300	1,067,217	京 築 広 域
-	-	-	-	-	4,600	759,978	直 方 鞍 手 広 域
-	226	-	-	-	223,700	1,073,596	甘 木 朝 倉 広 域
14,272	-	-	3,516	-	4,600	1,558,237	粕 屋 南 部
18,375	1,810	-	3,688	-	90,300	1,334,901	宗 像 地 区
16,103	-	-	2,198	-	47,300	854,416	粕 屋 北 部
-	142	-	-	-	41,600	1,016,858	遠 賀 中 間 広 域