

福岡県における 一般廃棄物処理の現況

令和2年度版



福岡県環境部

【施設概要】

事業主体：有明生活環境施設組合

構成市：柳川市・みやま市

施設名称：有明ひまわりセンター（正式名称：有明生活環境施設組合クリーンセンター）

所在地：福岡県柳川市橋本町 631-7

敷地面積：約 12,400 m²

処理能力：92 t / 日（46 t / 24h × 2 炉）

炉型式：全連続燃焼式ストーカ炉

処理対象物：可燃ごみ、可燃性粗大ごみ

余熱利用：廃熱ボイラ式（発電出力 1,810 kW）

着工：2018 年（平成 30 年）8 月

竣工：2022 年（令和 4 年）2 月

総事業費：121 億 1,736 万円（うち国庫補助金 36 億 1,942 万円）

【施設の特徴】

●安全で安心な環境にやさしい施設

- ・運転の自動化、燃焼温度の連続監視により、適正な運転を行います。
- ・ダイオキシン類等の排ガス規制値については、最新の排ガス処理設備を装備して、国内でも高水準の基準値を遵守します。
- ・焼却炉にボイラを設置してごみからの発生熱を有効に利用し、蒸気タービン発電機で発電することで、温室効果ガスであるCO₂を削減します。
- ・プラント排水は隣接する「柳川浄化センター」に送り、浄化した上で再使用します。

●資源循環型社会の形成

ごみの燃焼熱を最大限に回収して電気に変換するごみ発電（定格 1,810 kW）を行い、高効率にエネルギー回収を行います。

●資源循環型社会の拠点となる施設

見学者用に環境学習設備を備えており、各設備やごみ処理の流れを分かりやすく紹介します。



焼却炉



蒸気タービン発電機



環境学習設備

目 次

I 一般廃棄物処理の現況	
1 総括表	1
2 し尿処理施設整備状況	5
3 ごみ処理施設整備状況	8
4 最終処分場整備状況	12
5 民間設置施設整備状況	14
II 経年変化	
1 し尿及びごみ処理状況	15
2 施設数	17
III 統計表	
第1表 行政区域の状況及び決算額	19
第2表 一般廃棄物処理業者関係	
2-1 委託・許可業者件数	22
2-2 業者数・従業員数	25
2-3 収集運搬機材	27
2-4 廃棄物処理事業従事職員数	30
第3表 し尿関係	
3-1 し尿処理人口の内訳	33
3-2 し尿収集の状況	36
3-3 し尿処理の内訳	42
第4表 ごみ関係	
4-1 ごみ収集の概要	50
4-2 手数料	54
4-3 ごみ処理の概要	74
4-4 ごみ収集の状況	84
4-5 ごみ処理の内訳	90
4-6 ごみ処理のうち「その他の中間処理」及び「資源化総量」の内訳	96
4-7 資源化の状況	102
4-8 ごみ処理フローシート	105
IV 参考資料	
1 各市町村廃棄物処理事業担当課一覧表	106
2 一部事務組合一覧表	108

I 一般廃棄物処理の現況

1 総括表

2 し尿処理施設整備状況

3 ごみ処理施設整備状況

4 最終処分場整備状況

5 民間設置施設整備状況

1 総括表

令和3年3月31日現在

(1) 総括事項

ア 行政区域の状況(第1表)

行政区域人口※	5,122,744 人
---------	-------------

※人口は令和2年10月1日現在(外国人住民も含まれる。)

イ 決算額(第1表)

し尿処理事業決算額 (千円)				ごみ処理事業決算額 (千円)			
建設・改良費	処理及び維持管理費	その他	計	建設・改良費	処理及び維持管理費	その他	計
6,259,002	7,993,217	661,164	14,913,383	9,594,610	66,917,766	1,462,795	77,975,171

ウ 許可・委託業者件数(第2表)

区 分			件 数
し尿	収集運搬	委託業 (法第6条の2)	34
		許可業 (法第7条)	166
	中間処理	委託業 (法第6条の2)	6
		許可業 (法第7条)	0
	最終処分	委託業 (法第6条の2)	1
		許可業 (法第7条)	0
ごみ	収集運搬	委託業 (法第6条の2)	275
		許可業 (法第7条)	727
	中間処理	委託業 (法第6条の2)	96
		許可業 (法第7条)	54
	最終処分	委託業 (法第6条の2)	18
		許可業 (法第7条)	1

(2)し尿関係

ア し尿処理人口の内訳(第3表-1)

(人)

水洗化人口	浄化槽人口				非水洗化人口		
	公共 下水道	コミュニティ プラント	合併処理人口	浄化槽人口	計画収集 人口	自家処理 人口	
4,736,394 (92.5%)	4,106,754 (80.2%)	12,585 (0.2%)	617,055 (12.0%)	515,760 (10.1%)	386,350 (7.5%)	385,517 (7.5%)	833 (0.0%)

イ し尿収集の状況(第3表-2)

(kl/年)

区分	収 集 総 量				自家 処理量
	直営	委託	許可		
し尿	564,080	13,453	163,036	387,591	700
浄化槽汚泥	535,062	9	23,578	511,475	0
計	1,099,142	13,462	186,614	899,066	700

ウ し尿処理(第3表-3)

(kl/年)

区分	し尿処理 施設	下水道 投入	農地 還元	その他	計
し尿	503,663	42,950	0	17,467	564,080
浄化槽汚泥	447,431	56,035	0	31,596	535,062
計	951,094	98,985	0	49,063	1,099,142

(3)ごみ関係

ア ごみ収集の状況(第4表-4)

(t/年)

収集総量							直接搬入 ごみ	合計	自家 処理量
	混合 ごみ	可燃 ごみ	不燃 ごみ	資源 ごみ	その他	粗大 ごみ			
1,361,005	181,327	1,025,979	47,019	81,748	289	24,643	352,197	1,713,202	690

※災害廃棄物を含む

イ ごみ処理内訳(第4表-5)

(t/年)

処理総量						資源化 総量	残渣量 (埋立)	焼却総量
	直接焼却	直接埋立	ごみ 燃料化 施設	その他の 中間処理	直接 資源化			
1,717,124	1,316,933	17,146	123,520	167,925	91,600	312,811	159,333	1,368,143

※資源化総量とは、直接資源化及び中間処理後再生利用量の合計である。

※災害廃棄物を含む

(4)浄化槽関係(処理方式別設置基数)

ア 旧構造基準適用のもの

区分 人槽	単 独 処 理				合 併 処 理				合計
	腐敗型	ばっ気型	その他	計	散水ろ床	活性汚泥	その他	計	
～ 20	2,328	8,277	611	11,216			86	86	11,302
21 ～ 100	1,512	2,575	281	4,368	1	9	11	21	4,389
101 ～ 200	190	340	38	568	2	25	10	37	605
201 ～ 300	66	79	9	154	2	9	8	19	173
301 ～ 500	40	59	3	102		24	16	40	142
501 ～ 1,000						11	1	12	12
1,001 ～ 2,000						2	2	4	4
2,001 ～ 3,000							1	1	1
3,001 ～ 4,000									
4,001 ～ 5,000									
5,001 ～ 10,000							1	1	1
10,001 ～									
合 計	4,136	11,330	942	16,408	5	80	136	221	16,629

イ 新構造基準適用のもの

区分 人槽	単 独 処 理					合 併 処 理								合計	
	分離 接触 ばっ気	分離 ばっ気	散水 ろ床	その他	計	分離 接触 ばっ気	嫌気ろ床 ばっ気	回転板	接触 ばっ気	散水 ろ床	長時間 ばっ気 活性 汚泥	その他	計		
5 ～ 10	19,299	2,330	13	1,843	23,485	363	49,044						74,252	125,114	148,599
11 ～ 20						780	675								
21 ～ 50	3,100	251	2	408	3,761	1,779	374					4,658	6,811	10,572	
51 ～ 100	155	34		43	232	68	49		1,373	1		1,087	2,578	2,810	
101 ～ 200	56	14		22	92	32	21	1	1,014		3	515	1,586	1,678	
201 ～ 300	16	6		4	26	26	7	1	458	2	27	144	665	691	
301 ～ 500	6	1		3	10	10	7	1	277	2	44	110	451	461	
501 ～ 1,000						2	7		102	3	38	43	195	195	
1,001 ～ 2,000				1	1	1	2		46	2	29	23	103	104	
2,001 ～ 3,000									5		13	14	32	32	
3,001 ～ 4,000							1				5	2	8	8	
4,001 ～ 5,000											2	3	5	5	
5,001 ～ 10,000											1	3	4	4	
10,001 ～												1	1	1	
合 計	22,632	2,636	15	2,324	27,607	3,061	50,187	3	3,275	10	162	80,855	137,553	165,160	

(5) 廃棄物処理施設

ア し尿処理施設

施設数	処理能力(kl/日)	年間処理量(kl/年)
34施設	3,930.3	976,101

イ 地域し尿処理施設(コミュニティ・プラント)

施設数	処理能力(m ³ /日)	年間汚水処理量(m ³ /年)
14施設	8,250.0	1,405,174

ウ 可燃ごみ処理施設

施設数	処理能力(t/日)	年間処理量(t/年)
36施設	7,956.0	1,519,008

エ 粗大ごみ処理施設等

施設数	処理能力(t/日)	年間処理量(t/年)
39施設	1,669.6	110,888

オ 最終処分場

施設数	埋立地面積(m ²)	全体容量(m ³)	残余容量(m ³)
27箇所	1,232,132	16,614,081	5,374,610

2 し尿処理施設整備状況

(1) し尿処理施設

令和3年3月31日

市町村圏	設置者	施設名	施設所在地	竣工年月	型式	能力 (kl/日)
福岡	福岡市	中部汚泥再生処理センター	福岡市中央区那の津2-11-3	平成27年11月	固液分離	65
	古賀市	古賀市海津木苑	古賀市鹿部字ウツギ459	昭和58年5月	標脱	67
	宇美町・志免町衛生施設組合	宇美志免浄化センター	糟屋郡志免町大字吉原443	平成13年3月	高負荷	70
	糸島市	糸島市し尿処理センター	糸島市前原1828番地1	平成7年3月	高負荷	96
	宗像地区事務組合	宗像浄化センター	宗像市曲1377	昭和54年11月	標脱	130
	須恵町外二ヶ町清掃施設組合	酒水園	糟屋郡粕屋町大字酒殿1-1	昭和57年10月	標脱	100
甘木・朝倉	朝倉市	環境センター	朝倉市堤4-6	平成19年4月	高負荷膜分離	73
久留米	両筑衛生施設組合	両筑苑	久留米市北野町今山2399	昭和57年10月	標脱	300
	うきは久留米環境施設組合	耳納衛生センター	久留米市田主丸町鷹取891-1	平成6年3月	標脱	91
八女・筑後	八女市	八女市上陽自給肥料供給施設	八女市上陽町下横山1385番地	昭和55年8月	液肥堆肥化	5.7
		八女市星野自給肥料供給施設	八女市星野村10730番地73	昭和56年3月	液肥堆肥化	9.7
		八女市衛生センター	八女市黒木町桑原689-1	昭和61年12月	標脱	33
	筑後市	筑後市衛生センター	筑後市大字高江190	昭和58年11月	標脱	75
	大木町	おおき循環センター	三潴郡大木町大字横溝1331-1	平成18年10月	高負荷嫌気消化	41.4
	八女中部衛生施設事務組合	八女中部衛生センター	八女市大字北田形1022	昭和63年3月	標脱高負荷	110
有明	大牟田市	大牟田市東部環境センター	大牟田市大浦町14-10	平成15年3月	高負荷	359
	大川柳川衛生組合	筑水園	大川市大字紅粉屋1201-2	平成6年6月	高負荷	195
	みやま市	バイオマスセンター	みやま市山川町重富12番地	平成30年12月	高負荷膜分離	130

市町村圏	設置者	施設名	施設所在地	竣工年月	型式	能力 (kl/日)
飯塚	ふくおか県央環境 広域施設組合	環境センター	飯塚市目尾451-1	平成8年3月	高負荷	108
		汚泥再生処理センター	嘉麻市山野135-10	平成18年6月	高負荷 膜分離	146
		嘉麻市嘉麻浄化センター	嘉麻市西郷1101	平成9年3月	高負荷	60
		穂波苑	飯塚市楽市728-1	平成15年2月	高負荷 膜分離	152
田川	田川地区 清掃施設組合	乙女環境センター	田川市大字位登1506-1	平成2年3月	高負荷 膜分離	225
	下田川 清掃施設組合	下田川 クリーンセンター	田川郡福智町 弁城3205-1	平成3年3月	高負荷 膜分離	93
	大任町	田川地区クリーンセンター	田川郡大任町大字大行事 2259番地	※	標脱	390
直方・ 鞍手	直方市	直方市向鶴浄園 し尿処理場	直方市大字知古字向鶴 21-1	昭和40年4月	嫌気消化	90
	鞍手町	鞍手町衛生センター	鞍手郡鞍手町 大字中山3395	昭和55年4月	好気消化	45
	宮若市	緑水園	宮若市芹田335-1	平成9年2月	高負荷 膜分離	97
北九州	遠賀・中間地域広域 行政事務組合	曲水苑	遠賀郡水巻町 猪熊10丁目1-32	平成8年3月	標脱	220
京 築	行橋市	音無苑	行橋市大字松原651	昭和60年12月	標脱	191
	苅田町	苅田町清掃事務所 第二工場	京都郡苅田町 鳥越町1番地の3	昭和55年3月	標脱	100
	築上町	築上町有機液肥 製造施設	築上郡築上町湊1287	平成6年3月	液肥堆肥化	23
		築上町第2有機液肥 製造施設	築上郡築上町湊1310	平成29年10月	液肥堆肥化	19.52
	吉富町外1町環境 衛生事務組合	周防苑	築上郡吉富町 大字直江361	昭和49年3月	好気消化	20
計			34施設			3,930.3

(注) 嫌気消化:嫌気性消化・活性汚泥処理方式
好二段:好気性処理のうち二段活性汚泥処理方式
高負荷:高負荷脱窒素処理方式

好気消化:好気性消化・活性汚泥処理方式
標脱:標準脱窒素処理方式
膜分離:膜分離処理方式

(注) 端数処理により、計が一致しない場合がある。

※ 田川地区クリーンセンターは令和3年1月から試運転を開始している。

(2) 地域し尿処理施設(コミュニティ・プラント)

令和3年3月31日

市町村圏	設置者	施設名	施設所在地	竣工年月	方式	能力 (m ³ /日)
飯塚	嘉麻市	木城団地汚水処理施設	嘉麻市上山田818-2	昭和59年2月	長時間ばっ気	174
		鶴谷団地汚水処理施設	嘉麻市上山田528-4	平成3年3月	長時間ばっ気	103
		望ヶ丘団地 汚水処理施設	嘉麻市下山田36-30	平成14年3月	長時間ばっ気	74
	飯塚市	中央東団地 地域し尿処理施設	飯塚市鹿毛馬1667-13	昭和62年1月	接触ばっ気	85
	桂川町	桂川町泉ヶ丘団地 汚水処理施設	嘉穂郡桂川町大字土師2076-1	昭和58年3月	長時間ばっ気	120
		桂川町桂ヶ丘団地 汚水処理施設	嘉穂郡桂川町大字土師2270-91	昭和63年3月	長時間ばっ気	105
田川	田川市	星美台汚水処理施設	田川市大字楠1820-1	平成10年3月	膜分離活性汚泥	410
	糸田町	糸田町大熊団地コミュニティ プラント	田川郡糸田町4045番地95	平成8年	長時間ばっ気	68
	福智町	福智町赤池二反ヶ浦地区 汚水処理施設(1号施設)	田川郡福智町赤池970-13	昭和58年4月	接触ばっ気	395
		福智町赤池二反ヶ浦地区 汚水処理施設(2号施設)	田川郡福智町赤池970-12	昭和62年3月	長時間ばっ気	430
		福智町伊方東ヶ丘地区 汚水処理施設	田川郡福智町伊方	昭和59年4月	接触ばっ気	170
直方	直方市	直方市頓野住宅団地 汚水処理場	直方市大字頓野字浦田2535-9	昭和52年3月	標準活性汚泥	1,820
北九州	中間市	中間市中鶴下水処理場	中間市中鶴4丁目11-1	昭和48年1月	標準活性汚泥	2,088
		中間市曙下水処理場	中間市中央2丁目7-1	昭和53年6月	標準活性汚泥	2,208
計			14施設			8,250

(注) 端数処理により、計が一致しない場合がある。

3. ごみ処理施設整備状況

(1) 可燃ごみ処理施設

令和3年3月31日現在

市町村圏	設置者	施設名	施設所在地	竣工年月	型式	能力 (t/日)
福岡	福岡市	西部工場	福岡市西区拾六町1191	平成4年3月	ス・全連	250 × 3炉
		臨海工場	福岡市東区箱崎ふ頭4丁目13-42	平成13年3月	ス・全連	300 × 3炉
	(株)福岡クリーンエナジー	株式会社福岡クリーンエナジー 東部工場	福岡市東区蒲田5丁目11-2	平成17年7月	ス・全連	300 × 3炉
	須恵町外二ヶ町 清掃施設組合	クリーンパーク わかすぎごみ燃料化施設	糟屋郡篠栗町大字若杉779-18	平成14年12月	RDF	59 × 3炉
	糸島市	クリーンセンター ごみ溶融処理施設	糸島市志摩西貝塚122番地	平成12年3月	ガ溶・全連	100 × 2炉
	玄界環境組合	古賀清掃工場焼却施設	古賀市筵内1976番外	平成15年3月	ガ溶・全連	130 × 2炉
		宗像清掃工場ガス化溶融施設	宗像市池浦600番地1	平成15年6月	ガ溶・全連	80 × 2炉
	筑紫野・小郡・基山 清掃施設組合	クリーンヒル宝満熱回収施設	筑紫野市大字原田1385番地1外29筆	平成20年3月	ガ溶・全連	125 × 2炉
	福岡都市圏南部 環境事業組合	福岡都市圏南部工場	春日市大字下白水104-5	平成28年3月	ス・全連	170 × 3炉
朝倉	甘木・朝倉・三井 環境施設組合	サン・ポート溶融施設	朝倉郡筑前町栗田8-3外29筆	平成14年12月	ガ溶・全連	60 × 2炉
久留米	久留米市	上津クリーンセンター	久留米市上津町2119番地の35	平成5年3月	ス・全連	100 × 3炉
		宮ノ陣クリーンセンター	久留米市宮ノ陣町八丁島2225	平成28年6月	ス・全連	81.5 × 2炉
	大川市	大川市清掃センター	大川市大字中古賀1110番地	平成4年8月	流・准連	45 × 2炉
	うきは久留米 環境施設組合	耳納クリーンステーション	うきは市吉井町富永2015	平成16年8月	RDF	61 × 1炉
八女・筑後	八女西部広域 事務組合	八女西部クリーンセンター	筑後市大字前津2088番地の6	平成12年3月	ガ溶・全連	110 × 2炉
有明	柳川市	柳川市クリーンセンター	柳川市佃町1157番地の1	平成3年3月	ス・准連	50 × 2炉
	みやま市	みやま市清掃センター	みやま市瀬高町東津留67-1	平成6年3月	ス・バ	25 × 2炉
	大牟田・荒尾 清掃施設組合	大牟田・荒尾RDFセンター	大牟田市健老町468	平成14年11月	RDF	75 × 3炉
	大牟田リサイクル 発電(株)	大牟田リサイクル発電所	大牟田市健老町	平成14年12月	流・全連	315 × 1炉
飯塚	ふくおか県央環境 広域施設組合	飯塚市クリーンセンター	飯塚市吉北118-2	平成10年4月	ガ溶・全連	90 × 2炉
		嘉麻クリーンセンター	嘉麻市上815番地	昭和62年3月	ス・准連・+溶	20 × 2炉
		ごみ燃料化センター	嘉麻市岩崎124番地	平成14年8月	RDF	54 × 1炉
		桂苑	嘉穂郡桂川町九郎丸275の21	平成6年3月	流・准連	37 × 2炉

市町村圏	設置者	施設名	施設所在地	竣工年月	型式	能力 (t/日)
田川	田川地区清掃施設組合	田川市川崎町清掃センター	田川郡川崎町大字川崎3419-3番地	昭和62年3月	ス・全連	45 × 2炉
	下田川清掃施設組合	下田川塵芥清掃センター	田川郡福智町赤池474の5	昭和50年3月	ス・バ	20 × 2炉
	田川郡東部環境衛生施設組合	田川郡東部じん芥処理センター	田川郡添田町大字中元寺815番地251	平成7年12月	ス・バ	22 × 2炉
直方・鞍手	直方市	直方市可燃物中継所	直方市大字上新入字大久保1923-1	平成13年3月	中継	113
	宮若市外二町じん芥処理施設組合	くらじクリーンセンター	宮若市本城1593番地38	平成14年9月	RDF	66 × 1炉
北九州	北九州市	日明工場	北九州市小倉北区西港町96番地2	平成3年3月	ス・全連	200 × 3炉
		新門司工場	北九州市門司区新門司3丁目79番地	平成19年3月	ガ溶・全連	240 × 3炉
		皇后崎工場	北九州市八幡西区夕原町2番1号	平成10年7月	ス・全連	270 × 3炉
	遠賀・中間地域広域行政事務組合	遠賀・中間リレーセンター	遠賀郡岡垣町大字糖塚103番1	平成19年3月	中継	199
京築	苅田エコプラント(株)	苅田エコプラント	京都府苅田町鳥越町1番地	平成10年7月	RDF	42 × 1炉
	築上町	ごみ固形燃料化施設	築上郡築上町築城1784番地	平成12年3月	RDF	25 × 1炉
	豊前市外二町清掃施設組合	豊前市外二町清掃センター	豊前市大字八屋322-45	平成14年2月	ス・准連・+溶	35 × 2炉
	行橋市みやこ町清掃施設組合	みやこ処理場	行橋市大字西谷477番地	平成17年3月	中継	143
計			36施設			7,956

- (注) 全連:全連続運転(24時間運転)
准連:准連続運転(16時間運転)
バ:バッチ運転(ごみを一定程度まとめて処理する運転方式)
固:固定床炉(炉床が固定されているもの)
ス:ストーカ炉(炉床をストーカ(火格子)とし、機械的に動かすことにより、ごみを移動させながら燃焼させるもの)
流:流動床炉(高温の砂を下部から供給される空気によって流動させ、その中でごみを燃焼させるもの)
ガ溶:ガス化熔融炉(ごみを高温・還元雰囲気下でガス化するとともに、灰を熔融するもの)
+溶:焼却炉(ストーカ炉など)に灰熔融炉を併設しているもの
RDF: RDF(ごみ固形化燃料)の製造施設(燃料化施設)
中継:破砕、圧縮等(中継施設)
- (注) 能力の計は、燃料化施設(RDF製造施設)及び中継施設を除く。
(注) 端数処理により、計が一致しない場合がある。

(2)粗大ごみ処理施設等

令和3年3月31日現在

市町村圏	設置者	施設名	施設所在地	竣工年月	処理方式/ 施設の種類	能力 (t/日)
福岡	福岡市	西部工場 粗大ごみ処理施設	福岡市西区拾六町1191	平成4年3月	破碎	50
		東部資源化センター	福岡市東区蒲田5丁目11-1	昭和61年9月	併用	100
		西部資源化センター	福岡市西区拾六町1191	平成6年7月	併用	200
		臨海工場 粗大ごみ処理施設	福岡市東区箱崎ふ頭4丁目35番	平成13年3月	破碎	50
	太宰府市	環境美化センター	太宰府市石穴3467-36	平成3年3月	併用	21
	那珂川市	エコピア・なかがわ	那珂川市大字安德61番地18	平成17年10月	選別	16
	糸島市	糸島市クリーンセンター リサイクルプラザ	糸島市志摩西貝塚122番地	平成12年3月	選別 圧縮梱包	35
	玄界環境組合	古賀清掃工場	古賀市縫内1976番外	平成15年3月	選別、破碎 圧縮梱包	48
		宗像清掃工場	宗像市池浦600番地1	平成15年6月	選別、破碎 圧縮梱包	40
	須恵町外二ヶ町 清掃施設組合	クリーンパークわかすぎ リサイクルプラザ	糟屋郡篠栗町大字若杉779-18	平成15年2月	併用	30
	宇美町・志免町 衛生施設組合	宇美志免リサイクルセンター	糟屋郡宇美町ゆりが丘3丁目2番1号	平成21年7月	選別、破碎 圧縮梱包	12
	春日大野城 衛生施設組合	春日大野城リサイクルプラザ	春日市春日公園6丁目2番地	平成7年3月	選別、破碎 圧縮	45
	筑紫野・小郡・基山 清掃施設組合	グリーンヒル宝満 リサイクルセンター	筑紫野市大字原田1385番地1外29筆	平成20年3月	破碎 選別	44
甘木・朝倉	甘木・朝倉・三井 環境施設組合	サン・ポートリサイクルプラザ	朝倉郡筑前町栗田8-3外29筆	平成14年12月	選別、破碎 圧縮梱包	30
久留米	うきは久留米 環境施設組合	耳納クリーンステーション	うきは市吉井町富永2015	平成16年8月	選別 その他	18
	久留米市	久留米市破碎施設	久留米市上津町2119番地の35	平成12年3月	破碎	64
		宮ノ陣クリーンセンター	久留米市宮ノ陣町八町島2225	平成28年2月	選別圧縮	22.5
八女・筑後	八女西部広域 事務組合	八女西部クリーンセンター	筑後市大字前津2088番地の6	平成12年3月	選別 その他	50
		八女西部リサイクルプラザ	筑後市大字前津2105-2	平成12年4月	選別圧縮	22
有明	大牟田市	大牟田市リサイクルプラザ	大牟田市健老町	平成15年3月	併用	66
	みやま市	みやま市清掃センター	みやま市瀬高町東津留67-1	平成6年3月	併用	8

市町村圏	設置者	施設名	施設所在地	竣工年月	処理方式／ 施設の種類	能力 (t/日)
飯塚	ふくおか県央環境 広域施設組合	飯塚市リサイクルプラザ	飯塚市吉北118-2	平成10年3月	併用	35
		桂苑	嘉穂郡桂川町九郎丸275の21	平成6年3月	併用	20
		リサイクルプラザ	飯塚市入水757の1	平成11年3月	併用	12
田川	田川郡東部環境 衛生施設組合	田川郡東部じん芥 処理センター	田川郡添田町大字中元寺815番地251	平成7年12月	併用	12
	田川地区清掃組合	田川市川崎町清掃センター 資源回収施設	田川郡川崎町大字川崎3419-3	昭和62年3月	破碎	30
直方・ 鞍手	宮若市外二町じん芥 処理施設組合	泉水最終処分場	鞍手郡鞍手町大字新延1296-8	昭和62年1月	併用	40
北九州	北九州市	日明粗大ごみ 資源化センター	北九州市小倉北区西港町96番地2	平成4年5月	併用	200
		日明かんびん 資源化センター	北九州市小倉北区西港町97番地の3	令和3年3月	選別 圧縮	32.6
		新門司工場	北九州市門司区新門司3丁目79番地	平成19年3月	破碎	50
		皇后崎工場	北九州市八幡西区夕原町2番1号	平成10年6月	破碎	50
		本城かんびん 資源化センター	北九州市八幡西区洞北町7番10号	平成9年10月	選別 圧縮	63
		北九州市プラスチック 資源化センター	北九州市小倉北区西港町86-13 日本資源流通(株)敷地内	平成19年2月	選別 圧縮	60
	遠賀・中間地域広域 行政事務組合	中間・遠賀リサイクルプラザ	中間市大字垣生1300番地	平成13年3月	選別 圧縮梱包	27.6
		遠賀・中間リレーセンター	遠賀郡岡垣町大字糠塚103番1	平成19年3月	選別圧縮	24
京 築	苅田エコプラント(株)	苅田エコプラント	京都郡苅田町鳥越町1番地	平成10年11月	併用	10
	苅田町	リサイクルセンター	京都郡苅田町鳥越町1番地の3	平成20年6月	選別 圧縮	4.9
	築上町	リサイクル施設	築上郡築上町大字築城1784番地	平成16年7月	選別 破碎	7
	豊前市外二町 清掃施設組合	豊前市外二町清掃センター リサイクルセンター	豊前市大字八屋322-45	平成19年7月	選別 破碎	20
計			39施設			1,669.6

(注) 破碎: 可燃性粗大ごみを焼却炉で容易に焼却することができるよう破碎する施設

圧縮: 不燃性粗大ごみを破碎・圧縮する施設

併用: 可燃性及び不燃性の粗大ごみを破碎(又は粉碎)する施設

(注) 端数処理により、計が一致しない場合がある。

4 最終処分場整備状況

令和3年3月31日

市町村圏	市町村名 一部事務 組合名	最終処分場名 (所在地)	土 地 埋 立 物					埋立 開始年	埋立地 面積 (m ²)	全体 容量 (m ³) 【A】	累積 埋立量 (m ³) 【B】	残余 容量 (m ³) 【A-B】	2年度 埋立実績 (m ³)	
			自 己	そ の 他	可 燃	不 燃	焼 却 残 渣							そ の 他
福岡	福岡市	伏谷埋立場	○			○	○	○	昭和63年	225,000	5,027,000	2,948,585	2,078,415	62,356
		糟屋郡久山町大字山田字伏谷1431-1												
	福岡市	中田埋立場	○			○	○	○	平成8年	180,000	2,345,000	1,050,554	1,294,446	30,177
		福岡市西区今津												
	宗像市	最終処分場	○			○	○		平成10年	1,400	3,560	642	2,918	3
		宗像市大島1951												
	太宰府市	環境美化センター 最終処分場	○					○	平成3年	7,000	42,550	28,569	13,981	303
		太宰府市石穴3467-36												
	古賀市	不燃物埋立地		○		○		○	昭和62年	7,412	25,381	10,853	14,528	309
		古賀市青柳町字フソフソ444-2他												
	福津市	不燃物処理場		○		○			昭和58年	8,657	33,983	23,962	10,021	301
		福津市本木2298番地												
	宇美町	最終処分場	○			○	○	○	平成5年	19,359	154,742	70,793	83,949	1,093
		糟屋郡宇美町ゆりが丘3丁目地内												
春日大野 城衛生施 設組合	最終処分場	○			○		○	平成6年	7,900	38,900	17,248	21,652	791	
	春日市春日公園6丁目2番地													
糸島市	糸島市 クリーンセンター	○					○	平成11年	4,800	25,600	23,229	2,371	0	
	糸島市志摩西貝塚122番地													
玄界環境 組合	古賀清掃工場	○					○	平成15年	1,770	11,505	112	11,393	0	
	古賀市筵内1976番外													
	宗像清掃工場 埋立処分地施設	○					○	平成15年	1,330	9,340	0	9,340	0	
宗像市池浦600番地1														
福岡都市 圏南部環 境事業組 合	福岡都市圏南部 最終処分場	○					○	平成28年	25,000	516,000	53,554	462,446	9,750	
	大野城市大字中906-12番外28													
久留米	久留米市	最終処分場	○			○	○	平成17年	12,300	204,000	79,781	124,219	2,181	
		久留米市杉谷												
八女・ 筑後	八女西部 広域事務 組合	立花最終処分場	○				○	平成23年	3,260	25,000	11,728	13,272	541	
		八女市立花町兼松字桑ノ平1789番1外24筆												
有 明	大牟田市	第三大浦谷 埋立地	○			○	○	平成7年	25,300	288,277	191,898	96,379	2,766	
		大牟田市大浦町14番地1外												
	みやま市	埋立処分地施設	○			○	○	平成9年	9,070	38,888	35,807	3,081	993	
みやま市高田町大字昭和開地内														
柳川市	柳川市	大和干拓 最終処分場		○		○	○	平成27年	14,200	9,600	2,163	7,437	351	
		柳川市大和町大坪338-1、2、339-1~3												

市町村圏	市町村名 一部事務 組合名	最終処分場名 (所在地)	土 地 埋 立 物					埋立 開始年	埋立地 面積 (m ²)	全体 容量 (m ³) 【A】	累積 埋立量 (m ³) 【B】	残余 容量 (m ³) 【A-B】	2年度 埋立実績 (m ³)		
			自 己	そ の 他	可 燃	不 燃	焼 却 残 渣							そ の 他	
飯 塚	ふくおか 県中央環境 広域施設 組合	飯塚市埋立処分 場	○				○	平成10年	5,000	26,800	24,524	2,276	752		
		飯塚市吉北118-2													
		嘉麻市嘉麻クリーンセ ンター最終処分場	○			○	○	○	平成13年	12,000	55,000	22,465	32,535	1,105	
		嘉麻市上815番地外													
		最終処分場	○				○	平成11年	8,180	40,690	19,658	21,032	312		
		飯塚市入水757の1													
田 川	田川郡東 部環境衛 生施設組 合	最終処分場	○				○	○	平成8年	11,100	66,752	54,352	12,400	784	
		田川郡添田町大字中元寺4299番地													
	田川地区 清掃施設 組合	最終処分場	○				○	昭和62年	15,800	146,450	137,054	9,396	2,379		
		田川郡川崎町大字川崎3102-1													
直方・ 鞍手	宮若市外 二町じん 芥処理施 設組合	泉水最終処分場	○				○	○	平成8年	10,565	64,223	35,137	29,086	1,543	
		鞍手郡鞍手町大字新延1296番地の8													
北 九 州	北九州市	(西地区) 廃棄物処分場		○			○	○	○	平成10年	574,000	7,150,000	6,165,704	984,296	126,471
		北九州市若松区響町3丁目地先													
	遠賀・中間 広域行政 事務組合	最終処分場	○				○	○	平成元年	29,058	209,020	179,821	29,199	2,286	
		遠賀郡岡垣町大字戸切1711番地の2													
京 築	築上町	最終処分場	○				○	○	平成12年	2,571	9,820	7,660	2,160	49	
		築上郡築上町築城1784													
	豊前市外 二町清掃 施設組合	清掃センター 埋立処分地	○				○	○	昭和60年	10,100	46,000	43,618	2,382	2,614	
		築上郡上毛町下唐原													
計		27箇所	23	4	0	15	13	21		1,232,132	16,614,081	11,239,471	5,374,610	250,209	

(注) 自己:市町村所有地

(注) 端数処理により、計が一致しない場合がある。

5 民間設置施設整備状況

令和3年3月31日

番号	事業者名	設置場所	当初許可年月	施設種類	処理能力
1	(有)豊国興産	朝倉市馬田字下原3760、3761番地	平成6年4月	選別	29 t / 日
2	(有)山東商事	飯塚市上三緒字白門1010番1	平成7年9月	選別	8 t / 日
3	(株)深町泰三商店	柳川市三橋町柳河小塚849、850、851	平成10年3月	破碎	80 t / 日
4	(株)ブリヂストン	朝倉市小田字丸山2011番地	平成10年4月	焼却	19.8 t / 日
5	大和(株)	古賀市薬王寺1719-1	平成10年6月	破碎・選別	105 t / 日
6	(株)近藤商事	大川市大字鬼古賀590、599-1、599-2、603-1	平成10年8月	破碎・選別	10.5 t / 日
7	麻生セメント(株)	京都府新田町長浜町10番地	平成11年5月	焼成	6.4 t / 時
8	大和(株)	古賀市薬王寺1719-1、1719-7、1722-1、1722-14、1723	平成11年8月	選別・圧縮	38 t / 日
9	(株)日豊清掃センター	行橋市大字道場寺字宗元140、141-1	平成12年3月	選別・圧縮	25 t / 日
10	(有)池内リサイクリング	朝倉市山田字上鶴2677番地外8筆	平成12年8月	選別・圧縮	7.4 t / 日
11	三菱マテリアル(株)九州工場	京都府新田町松原町12番地	平成13年3月	焼成	32,000 t / 日
12	(株)クリエート遠賀	遠賀郡遠賀町大字尾崎字友田1725番1	平成14年5月	破碎	200 t / 日
13	記録情報マネジメント(株)	糟屋郡粕屋町大字仲原字土井ノ内2483番地外2筆	平成14年5月	破碎・圧縮	破碎・圧縮40.4t / 日 圧縮 96t / 日
14	(有)池内リサイクリング	朝倉市山田字上鶴2677-8外8筆	平成14年6月	圧縮・梱包	105.4 t / 日
15	(株)林田産業	福津市舎利蔵字大門田265番6外10筆	平成14年6月	破碎	112 t / 日
16	(株)丸清	遠賀郡遠賀町大字尾崎393-1	平成14年8月	圧縮・梱包	95 t / 日
17	(株)寺松	筑紫野市岡田3丁目8番1外1筆	平成14年9月	圧縮・梱包	160 t / 日
18	(株)暁ブランド	朝倉市杷木林田字浜崎887番5外4筆	平成15年1月	し尿	50m ³ / 日
19	(有)池内リサイクリング	朝倉市杷木志波字中島5970番2外3筆	平成15年3月	切断	8.17 t / 日
20	宇部興産(株)	京都府新田町長浜町7番	平成16年6月	焼成	2,385 t / 日
21	(株)麻生	飯塚市鯉田字上取103番1(保管場所)	平成16年6月	選別	907.2 t / 日
22	(株)坪井商店	朝倉郡筑前町下高場字浦ノ野2048番1	平成17年1月	圧縮・梱包	127.2 t / 日
23	野坂建設(株)	遠賀郡遠賀町大字尾崎字友田1712番45	平成17年8月	破碎	353.6 t / 日
24	日本耐酸塩工業(株)	田川市大字川宮字堤ノ口1440番1外18筆	平成18年6月	破碎・選別	105 t / 日
25	(有)ゆめ環境	宮若市沼口字西ノ浦1241番1外9筆	平成20年3月	破碎	254.4 t / 日
26	(株)宮崎	太宰府市大字内山字野田446番1外5筆	平成20年8月	選別・圧縮・梱包	179.2 t / 日
27	(株)永和	遠賀郡岡垣町大字野間字尾高原2番13外7筆	平成21年5月	破碎	14.4 t / 日
28	(株)ケイ・アイ・エイチ	宮若市鶴田字上割1579番3外1筆	平成21年11月	破碎	33.52 t / 日
29	(株)リソースプラザ	直方市大字植木1140番地2	平成22年1月	圧縮・梱包	116.8 t / 日
30	(有)創光リサイクル	筑紫野市岡田3丁目10番12	平成22年8月	圧縮・梱包	108.8 t / 日
31	(有)清美寮安徳	筑後市大字前津字南長峯2109番4外1筆	平成22年12月	破碎	66 t / 日
32	(株)リベシス	小郡市上岩田字西野口1140番4外3筆	平成24年1月	破碎・圧縮	125.8 t / 日
33	(株)宮崎	中間市大字上底井野字中曾根1068番5外2筆	平成25年9月	選別・圧縮・梱包	164.8 t / 日
34	(有)日本ゲストサービス	飯塚市上三緒字神田1番47、49及び52	平成26年12月	選別・圧縮・梱包	選別86.4t / 日 圧縮・梱包153.6t / 日
35	西九開発(株)	嘉麻市牛隈柳ヶ谷945番1	平成27年1月	破碎	393.3t / 日
36	麻生セメント(株)	田川市大字弓削田2868番外132筆	平成28年12月	焼成	1,350t / 日
37	オオツ(株)	筑後市大字久富字大城1150番11外12筆	平成29年2月	圧縮・梱包	120t / 日
38	(株)グリーンアローズ九州	糟屋郡宇美町ゆりが丘2丁目1番3外4筆	平成29年3月	破碎・圧縮・梱包	破碎210.0t / 日 圧縮・梱包81.6t / 日
39	(株)エー・アール・シー	鞍手郡小竹町大字御徳字権現堂135番42外10筆	平成30年11月	破碎	21.92t / 日
40	(株)協和工業	朝倉市杷木星丸字京座533番外24筆	平成30年12月	破碎	107.44t / 日
41	三西開発(株)	大牟田市大浦町15番地19	昭和61年7月	最終処分場	84,800m ³
42	三池製錬(株)	大牟田市新開町2番1	平成21年8月	その他処理施設※	470 t / 日
43	トータルケア・システム(株)	大牟田市健老町466番1	平成23年3月	水溶化分離	20 t / 日
44	トータルケア・システム(株)	大牟田市健老町466番1	平成23年3月	圧縮・梱包	9 t / 日
45	三池製錬(株)	大牟田市新開町2番1	平成24年9月	洗浄・脱水	100 t / 日

(注) 稼働施設のみ掲載。
 (注) 北九州市、福岡市、久留米市内の施設を除く。
 ※ 製錬設備

Ⅱ 経 年 変 化

- 1 し尿及びごみ処理状況
- 2 施設数

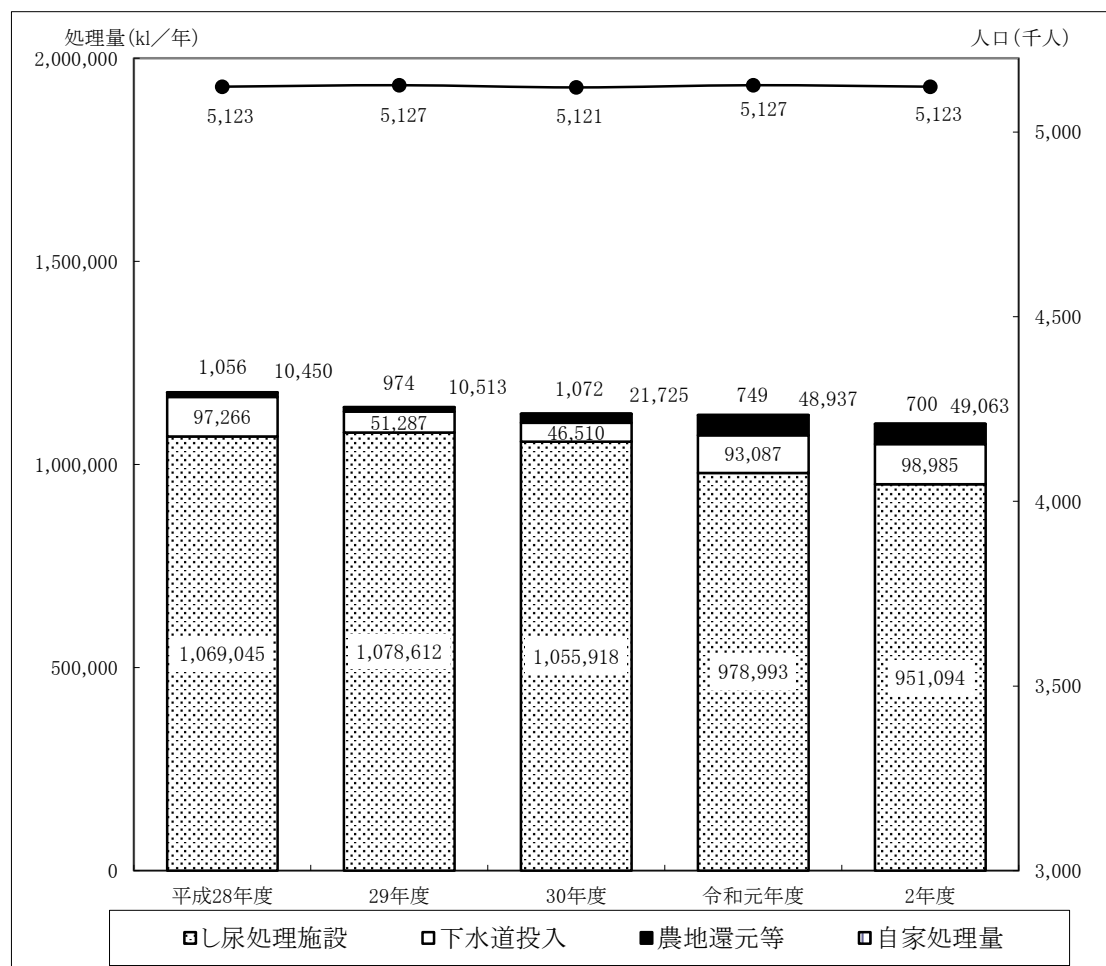
1 し尿及びごみ処理状況

(1)し尿処理の状況

区 分		平成28年度	29年度	30年度	令和元年度	2年度	
処理計画区域人口 (千人)		5,123	5,127	5,121	5,127	5,123	
水洗化人口 (千人)	公共下水道 構成比(%)	3,979 (77.7)	4,017 (78.4)	4,054 (79.2)	4,095 (79.9)	4,107 (80.2)	
	浄化槽 (%)	641 (12.5)	627 (12.2)	612 (12.0)	607 (11.8)	617 (12.0)	
	地域し尿処理 (%)	15 (0.3)	12 (0.2)	13 (0.3)	13 (0.3)	13 (0.3)	
	計 (%)	4,635 (90.5)	4,657 (90.8)	4,679 (91.4)	4,715 (92.0)	4,736 (92.4)	
非水洗化人口 (千人)		487	470	442	412	386	
構成比(%)		(9.5)	(9.2)	(8.6)	(8.0)	(7.5)	
汲み取り し尿内訳 (kl/年)	総量 (A)	1,177,817	1,141,386	1,125,225	1,121,766	1,099,842	
	計画処理量	下水道投入 (B) 構成比(%)	97,266 (8.3)	51,287 (4.5)	46,510 (4.1)	93,087 (8.3)	98,985 (9.0)
		し尿処理施設 (C) (%)	1,069,045 (90.8)	1,078,612 (94.5)	1,055,918 (93.8)	978,993 (87.3)	951,094 (86.5)
	農地還元等 (%)	10,450 (0.9)	10,513 (0.9)	21,725 (1.9)	48,937 (4.4)	49,063 (4.5)	
	計 (%)	1,176,761 (99.9)	1,140,412 (99.9)	1,124,153 (99.9)	1,121,017 (99.9)	1,099,142 (99.9)	
	自家処理量 (%)	1,056 (0.1)	974 (0.1)	1,072 (0.1)	749 (0.1)	700 (0.1)	
処理施設等による処理率 (B) + (C) / (A) (%)		99.0	99.0	98.0	95.6	95.5	

※「住民基本台帳法の一部を改正する法律(平成21年法律第77号)」により外国人住民についても住民基本台帳制度の対象となったため、処理計画区域人口には、外国人住民も含まれる。

※数値については端数処理により合計が合わない場合がある。

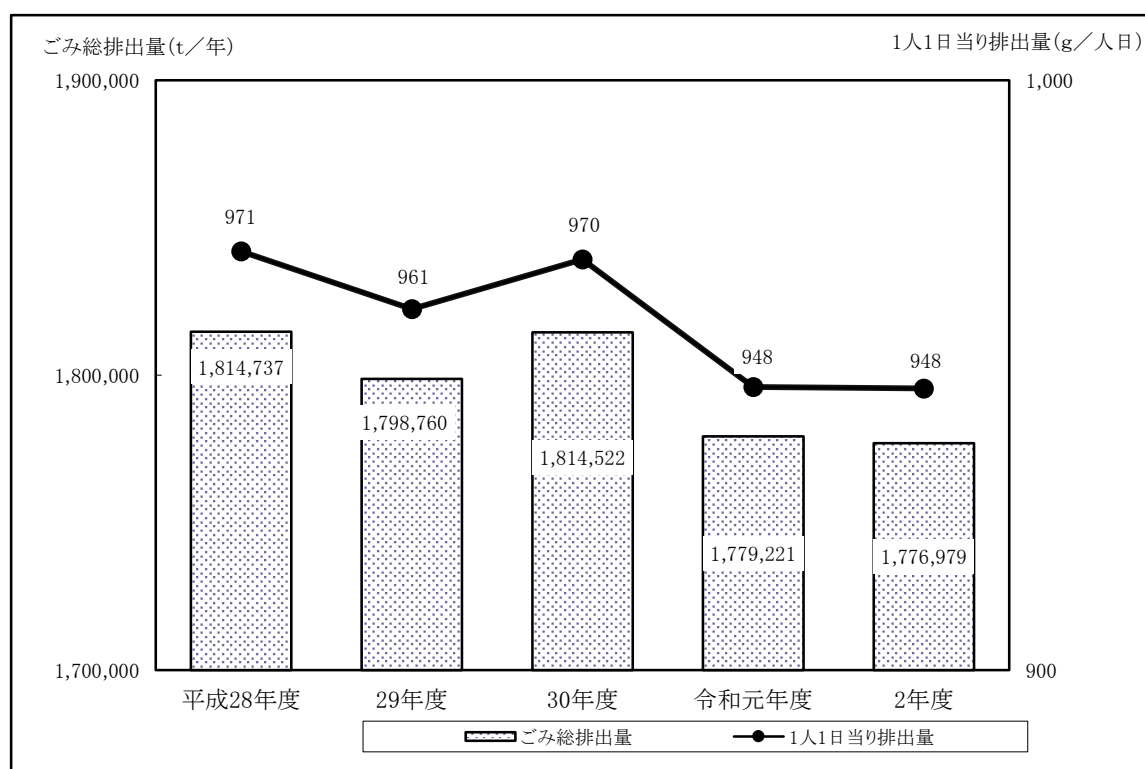


(2)ごみ処理の状況

区 分		平成28年度	29年度	30年度	令和元年度	2年度
処理計画区域人口 (千人)		5,123	5,127	5,121	5,127	5,123
1人あたり排出量 (g/日)		971	961	970	948	948
ごみの 排出量 (t/年)	計画収集量	1,386,248	1,391,111	1,406,868	1,393,448	1,361,005
	直接搬入量	336,798	323,967	323,972	312,785	352,197
	集団回収量(A)	91,691	83,682	83,682	72,988	63,777
	合計(B)	1,814,737	1,798,760	1,814,522	1,779,221	1,776,979
	1日あたり排出量	4,972	4,928	4,971	4,861	4,855
ごみ処 理量	直接焼却	1,403,723 (78.3)	1,388,810 (77.9)	1,388,987 (77.0)	1,370,288 (76.9)	1,316,933 (76.7)
	直接埋立	17,266 (1.0)	16,298 (0.9)	25,418 (1.4)	20,195 (1.1)	17,146 (1.0)
	焼却以外の中間処理	279,680 (15.6)	279,239 (15.7)	290,651 (16.1)	286,900 (16.1)	291,445 (17.0)
	直接資源化(C)	91,531 (5.1)	99,198 (5.6)	98,433 (5.5)	105,521 (5.9)	91,600 (5.3)
	合計	1,792,200	1,783,545	1,803,489	1,782,904	1,717,124
中間処理後再生利用量(D)		209,401	207,672	208,261	210,533	221,211
再生利用率 {(A)+(C)+(D)} / (B) × 100		21.6	21.7	21.5	21.8	21.2

※災害廃棄物を含む。

※「住民基本台帳法の一部を改正する法律(平成21年法律第77号)」により外国人住民についても住民基本台帳制度の対象となったため、処理計画区域人口には、外国人住民も含まれる。



2 施 設 数

(1) し尿処理施設（方式別）

区分		年月	平成29年	平成30年	平成31年	令和2年	令和3年
			3月	3月	3月	3月	3月
施設数	嫌気性消化方式		1	1	1	1	1
	好気性消化方式		2	2	2	2	2
	希釈ばっ気方式		0	0	0	0	0
	二段活性汚泥方式		0	0	0	0	0
	標準脱窒素処理方式		11	11	11	11	11
	湿式酸化方式		0	0	0	0	0
	高負荷処理方式		14	14	14	13	12
	その他		6	7	8	8	8
合 計			34	35	36	35	34
処理能力 (kl/日)			3,669	3,697	3,825	3,700	3,930

(注) 複数の系統があり、各系統の区分が異なる施設については、その他の欄に計上している。

(2) 可燃ごみ処理施設（方式別）

区分		年月	平成29年	平成30年	平成31年	令和2年	令和3年
			3月	3月	3月	3月	3月
施設数	焼却施設	全 連 続	18	18	18	18	18
		准 連 続	5	5	5	5	5
		バ ッ チ 運 転	3	3	3	3	3
	燃料化施設 (RDF)	7	7	7	7	7	
	そ の 他 施 設	3	3	3	3	3	
	合 計			36	36	36	36
処理能力 (t/日)			7,956	7,956	7,956	7,956	

(注) バッチ運転の施設数については、「機械化バッチ」と「固定バッチ」とを合計して集計している。処理能力は、焼却施設の処理能力の合計であり、燃料化施設及びその他施設は含まない。各区分の詳細については、P9を参照のこと。

(3) 最終処分場

区分		年月	平成29年	平成30年	平成31年	令和2年	令和3年
			3月	3月	3月	3月	3月
施設数			27	27	27	27	27
うち海面			1	1	1	1	1
埋立地面積 (千㎡)			1,233	1,233	1,233	1,233	1,233
全体容量 (千m ³)			16,601	16,601	16,614	16,614	16,614
残余容量 (千m ³)			6,331	6,093	5,866	5,623	5,374

(4) 浄化槽の新設基数の推移

	平成28年度	平成29年度	平成30年度	令和元年度	令和2年度
浄化槽	3,972	3,771	3,940	3,761	3,611

(注) 平成13年度より単独処理浄化槽の新設はない。
(浄化槽法の改正により、平成13年4月からは新設は原則として禁止されることとなったため。)

(5) 浄化槽の設置基数の推移

人槽	設 置 数 【 基 数 】				
	平成29年3月	平成30年3月	平成31年3月	令和2年3月	令和3年3月
～ 20	154,844	156,089	157,870	158,694	159,901
21～ 100	17,963	17,974	18,018	17,866	17,771
101～ 300	3,228	3,212	3,211	3,182	3,147
301～ 500	627	618	616	611	603
501～ 1,000	213	213	211	209	207
1,001～ 2,000	109	109	110	108	108
2,001～ 5,000	47	46	45	46	46
5,001～	6	6	6	6	6
合 計	177,037	178,267	180,087	180,722	181,789
合併処理浄化槽	129,862 (73.4%)	131,566 (73.8%)	134,153 (74.5%)	135,887 (75.2%)	137,774 (75.8%)
単独処理浄化槽	47,175 (26.6%)	46,701 (26.2%)	45,934 (25.5%)	44,835 (24.8%)	44,015 (24.2%)

Ⅲ 統 計 表

- 第 1 表 行政区域の状況及び決算額
- 第 2 表 一般廃棄物処理業者関係
2-1 委託・許可業者件数
2-2 業者数・従業員数
2-3 収集運搬機材
2-4 廃棄物処理事業従事職員数
- 第 3 表 し尿関係
3-1 し尿処理人口の内訳
3-2 し尿収集の状況
3-3 し尿処理の内訳
- 第 4 表 ごみ関係
4-1 ごみ収集の概要
4-2 手数料
4-3 ごみ処理の概要
4-4 ごみ収集の状況
4-5 ごみ処理の内訳
4-6 ごみ処理のうち「その他の中間処理」
及び「資源化総量」の内訳
4-7 資源化の状況
4-8 ごみ処理フローシート

第1表 行政区域の状況及び決算額

人口は令和2年10月1日現在

	計画処理 区域内人口 (人)	し尿処理事業決算額 (千円)				ごみ処理事業決算額 (千円)			
		建設・ 改良費	処理及び 維持管理費	その他	計	建設・ 改良費	処理及び 維持管理費	その他	計
北九州市	945,453	18,816	492,665	4,033	515,514	3,102,478	9,498,876	225,755	12,827,109
福岡市	1,561,188		463,764	429	464,193	4,847,254	20,538,844	225,350	25,611,448
大牟田市	112,231		1,041,532	8,236	1,049,768		1,939,106	24,503	1,963,609
久留米市	304,730		388,397	14,615	403,012	296,350	3,802,761		4,099,111
直方市	56,353	832,800	538,933		1,371,733		840,620		840,620
飯塚市	127,605		572,107		572,107		2,508,156		2,508,156
田川市	46,878		146,203	125,271	271,474	27,625	574,830		602,455
柳川市	64,576		138,352		138,352		764,080		764,080
八女市	62,064	1,823,637	205,143		2,028,780		763,786	29,579	793,365
筑後市	49,510	10,120	88,757	85,310	184,187		464,568	2,264	466,832
大川市	33,521		70,608		70,608		460,664	20,795	481,459
行橋市	72,938	79,750	608,959		688,709		994,027	5,014	999,041
豊前市	25,008	100,866	134,725		235,591	29,116	242,518		271,634
中間市	41,161		80,950		80,950		427,913		427,913
小郡市	59,490		48,003		48,003		721,501	49,950	771,451
筑紫野市	104,497		62,166		62,166		1,230,114	119,414	1,349,528
春日市	113,309		27,325		27,325		1,357,562		1,357,562
大野城市	101,664		18,284		18,284		1,327,538	66,513	1,394,051
宗像市	97,053		20,000		20,000		1,532,857	152,515	1,685,372
太宰府市	72,006		11,714		11,714		1,032,571	19,565	1,052,136
古賀市	59,694	9,828	108,204	1,054	119,086		844,741	33,622	878,363
福津市	67,068	4,789	143,700		148,489	9,213	908,591	30,644	948,448
うきは市	28,997		96,876		96,876		476,248	17,635	493,883
宮若市	27,336	67,081	118,498		185,579		475,744		475,744
嘉麻市	37,088	129,122	230,808		359,930		802,055		802,055
朝倉市	52,265	4,567	290,763	58,006	353,336	456,598	410,491	42,340	909,429
みやま市	36,378	28,794	120,479		149,273	353,988	376,897		730,885
糸島市	102,160		103,179		103,179		1,443,767	39,644	1,483,411
那珂川市	50,331		39,738		39,738		755,589	50,883	806,472
市計	4,512,552	3,110,170	6,410,832	296,954	9,817,956	9,122,622	57,517,015	1,155,985	67,795,622
宇美町	37,350		71,310	12,636	83,946	23,375	739,406	62,054	824,835
篠栗町	31,359		24,815		24,815		468,516		468,516
志免町	46,587		62,612	39,696	102,308		901,953	4,373	906,326
須恵町	28,892		55,834		55,834		520,380		520,380
新宮町	33,633		67,171	3,062	70,233	141	532,469	2,211	534,821
久山町	9,143		31,312		31,312		116,946		116,946
粕屋町	48,221		25,194		25,194		747,730	45,436	793,166
芦屋町	13,752		14,162		14,162		182,341		182,341
水巻町	28,030		58,890		58,890		329,247		329,247
岡垣町	31,644		43,377		43,377		344,064		344,064
遠賀町	19,176		42,649		42,649		227,072		227,072
小竹町	7,429		63,136	5,966	69,102		157,120	2,133	159,253
鞍手町	15,468	20,370	90,054		110,424		239,664		239,664
桂川町	13,328		63,079		63,079		214,173	13,735	227,908
筑前町	29,948		41,047	2,489	43,536	230,479	358,845	10,967	600,291
東峰村	2,032		41,021		41,021	13,321	25,498		38,819
大刀洗町	15,772		8,993	4	8,997	103,842	156,134	38,646	298,622
大木町	14,103		61,096		61,096	26,266	187,963	6,371	220,600
広川町	19,540	93,347	52,476		145,823		165,426		165,426

	計画処理 区域内人口 (人)	し尿処理事業決算額 (千円)				ごみ処理事業決算額 (千円)			
		建設・ 改良費	処理及び 維持管理費	その他	計	建設・ 改良費	処理及び 維持管理費	その他	計
香春町	10,746		33,698	9,918	43,616		165,599	27,948	193,547
添田町	9,399	2,683	22,288	19,035	44,006	5,786	134,982	16,451	157,219
糸田町	8,971		60,150		60,150		165,993	67,975	233,968
川崎町	16,251		42,423		42,423	10,478	124,804		135,282
大任町	5,224	2,952,617	15,424	271,404	3,239,445	24,412	70,164		94,576
赤村	3,076		12,221		12,221		49,073	8,303	57,376
福智町	22,153	59,878	176,382		236,260		421,894		421,894
苅田町	37,309		151,702		151,702		782,412		782,412
みやこ町	19,217	19,937	82,242		102,179		375,777		375,777
吉富町	6,744		18,909		18,909	10,040	47,495		57,535
上毛町	7,580		20,837		20,837	11,044	74,438	207	85,689
築上町	18,115		27,881		27,881	12,804	373,173		385,977
町村計	610,192	3,148,832	1,582,385	364,210	5,095,427	471,988	9,400,751	306,810	10,179,549
県計	5,122,744	6,259,002	7,993,217	661,164	14,913,383	9,594,610	66,917,766	1,462,795	77,975,171

第1表 行政区域の状況及び決算額【一部事務組合】

(単位:千円)

	し尿処理事業決算額				ごみ処理事業決算額			
	建設・改良費	処理及び維持管理費	その他	計	建設・改良費	処理及び維持管理費	その他	計
吉富町外1町		41,129		41,129				
玄界環境					86,336	2,554,244	152,233	2,792,813
大川柳川衛生		173,823	35,137	208,960				
うきは久留米		163,881	1,440	165,321		627,461	1,440	628,901
両筑衛生		157,223		157,223				
宮若市外二町						374,244	111,335	485,579
八女西部広域					12,210	1,249,610	94,283	1,356,103
田川郡東部環境		78,796		78,796		275,736	54,395	330,131
宗像地区		107,578	11,352	118,930				
豊前市外二町					48,677	323,627	58,233	430,537
行橋市・みやこ町						786,531	105,392	891,923
大野城太宰府						162,880	35,238	198,118
甘木・朝倉・三井					1,072,180	696,926	47,760	1,816,866
須恵町外二ヶ町		98,972	15,312	114,284		1,351,207	216,793	1,568,000
遠賀・中間地域		396,953		396,953		2,142,743		2,142,743
筑紫野・小郡・基山						1,293,550	73,841	1,367,391
春日・大野城		37,569		37,569		389,035	103,439	492,474
田川地区清掃		148,724	15,198	163,922	1,091	415,610	77,838	494,539
大牟田・荒尾						957,974	794	958,768
八女中部衛生	2,926,924	261,893		3,188,817				
宇美町・志免町		97,179	13,336	110,515		215,321	16,020	231,341
福岡都市圏南部					224,157	748,098	2,767,573	3,739,828
下田川清掃		174,920	60,965	235,885		190,124	162,602	352,726
ふくおか県央		845,073		845,073		2,166,835		2,166,835
組合計	2,926,924	2,783,713	152,740	5,863,377	1,444,651	16,921,756	4,079,209	22,445,616

第2表 一般廃棄物処理業者関係
2-1 委託・許可業者件数

	し尿						ごみ					
	収集運搬		中間処理		最終処分		収集運搬		中間処理		最終処分	
	委託	許可	委託	許可	委託	許可	委託	許可	委託	許可	委託	許可
北九州市	2						22	233		15		
福岡市	1	2					41	28	3	7		
大牟田市	8						6	7	7	1	1	1
久留米市		10					21	65		1		
直方市	2						3	7	2			
飯塚市		10					10	12				
田川市		9					1	7	1			
柳川市							6	16	3	3		
八女市		7					7	17		3		
筑後市		3					7	22	2	3		
大川市		9					1	8	5	1		
行橋市	2	2					3	13	1	1		
豊前市		1					1	17				
中間市												
小郡市	1	4					1	2		1		
筑紫野市	1	4					4	3				
春日市		4					3	26				
大野城市		2					3	3				
宗像市		3					3	3		1		
太宰府市												
古賀市		2					2	1				
福津市		2					3	3	1	1		
うきは市		2					5	5	2			
宮若市		4					6	6				
嘉麻市		9					5	6		4		
朝倉市		4				1	7	10				
みやま市		3					7	31	11	4		
糸島市		4					3	3				
那珂川市		2					2	1	2			
市計	17	102				1	183	555	40	46	1	1
宇美町		2					3	2				
篠栗町												
志免町		2					4	20	1			
須恵町		2					2	2				
新宮町	1	3					1	1				
久山町	2	2					3	3				
粕屋町		4					3	15				
芦屋町												
水巻町												
岡垣町												
遠賀町												
小竹町		2					3	3				
鞍手町		2					1	1				
桂川町		4					2	2				
筑前町	2	2					2	3		1		
東峰村							1	1				
大刀洗町		1					1	1				
大木町		1					1	6	7			
広川町		1					2	10				

	し 尿						ご み					
	収集運搬		中間処理		最終処分		収集運搬		中間処理		最終処分	
	委託	許可	委託	許可	委託	許可	委託	許可	委託	許可	委託	許可
香春町							3	6				
添田町							5	1		1		
糸田町		1					2					
川崎町		2					3					
大任町							2					
赤村							1					
福智町		4					3	3				
苅田町		2					6	44				
みやこ町		3					6	12		2		
吉富町		1					1	10				
上毛町							1	9				
築上町	2	2					3	4				
町村計	7	43					65	159	8	4		
県計	24	145			1		248	714	48	50	1	1

2-1 委託・許可業者件数【一部事務組合】

	し 尿						ご み					
	収集運搬		中間処理		最終処分		収集運搬		中間処理		最終処分	
	委託	許可	委託	許可	委託	許可	委託	許可	委託	許可	委託	許可
吉富町外1町		1										
玄界環境												
大川柳川衛生		9										
うきは久留米	2		1				8		12			
両筑衛生												
宮若市外二町									2			
八女西部広域											12	
田川郡東部環境		4										
宗像地区												
豊前市外二町												
行橋市・みやこ町												
大野城太宰府												
甘木・朝倉・三井												
須恵町外二ヶ町	1		3				4		10		1	
遠賀・中間地域	6	7	1				12	13	8	2	1	
筑紫野・小郡・基山									7			
春日・大野城							2		2		2	
田川地区清掃									2			
大牟田・荒尾												
八女中部衛生												
宇美町・志免町	1		1				1		7		1	
福岡都市圏南部												
下田川清掃												
ふくおか県央												
組合 計	10	21	6				27	13	48	4	17	

2-2 業者数・従業員数

	市町村内に主たる事務所を有する業者数			従業員数			
	総数	(件)		総数	(人)		
		し尿	ごみ		収集運搬	中間処理	最終処分
北九州市	251	9	242	2,857	2,379	478	
福岡市	56	3	55	1,356	1,269	87	
大牟田市	22	10	12	334	277	5	52
久留米市	75	10	65	833	819	14	
直方市	10	2	10	99	99		
飯塚市	26	9	17	245	232	13	2
田川市	10	9	5	164	162	2	
柳川市	28	6	22	261	224	37	
八女市	15	7	8	57	57	7	
筑後市	11	3	8	82	70	12	
大川市	13	3	10	152	146	6	
行橋市	13	2	13	405	373	32	
豊前市	18	1	17	225	225		
中間市	7	3	4	109	109		
小郡市	4	2	2	50	50		
筑紫野市	7	3	4	94	94		
春日市	4	1	3	41	41		
大野城市	4	1	3	59	59		
宗像市	6	3	3	66	64	2	
太宰府市	3	1	2	37	37		
古賀市	5	3	2	51	51		
福津市	5	2	3	45	45		
うきは市	6	2	5	43	43		
宮若市	6	3	5	67	67		
嘉麻市	11	5	8	133	85	48	
朝倉市	11	3	9	76	71		5
みやま市	18	3	17	138	123	14	1
糸島市	4	4	3	59	59		
那珂川市	5	2	3	53	46	7	
市計	654	115	560	8,191	7,376	764	60
宇美町	5	2	3	38	38		
篠栗町	3	2	3				
志免町	5	2	4	52	52		
須恵町	4	2	2	35	35		
新宮町	1	1	1	21	21		
久山町	1		1	5	5		
粕屋町	7	4	3	62	62		
芦屋町	5	3	3	59	59		
水巻町	4	1	3	26	26		
岡垣町	1		1	28	28		
遠賀町	4	1	3	35	17	18	
小竹町	2	1	2	15	15		
鞍手町	2	2	1	24	24		
桂川町	3	1	2	28	28		
筑前町	3	1	3	43	37	6	
東峰村							
大刀洗町	2	1	1	17	17		
大木町							
広川町	2	1	1	47	47		

	市町村内に主たる事務所を有する業者数			従 業 員 数			
	総 数	(件)		総 数	(人)		
		し尿	ごみ		収集運搬	中間処理	最終処分
香春町	8	2	6	64	64		
添田町	6	2	6	63	55	8	
糸田町	3	1	2	24	24		
川崎町	5	2	3	33	33		
大任町	2		2	6	6		
赤村	1		1	2	2		
福智町	7	4	3	80	80		
荇田町	9	3	6	80	60	20	
みやこ町	7	1	7	69	55	14	
吉富町	1		1	3	3		
上毛町	1		1	8	8		
築上町	5	2	3	46	46		
町村 計	109	42	78	1,013	947	66	
県 計	763	157	638	9,204	8,323	830	60

※し尿とごみ兼業で行う業者も含む。

2-3 収集運搬機材

	し 尿						ご み							
	バキューム車		その他収集車		運搬車		運搬船等船舶		収集車		運搬車		運搬船等船舶	
	台数	積載量(kl)	台数	積載量(kl)	台数	積載量(kl)	隻数	積載量(kl)	台数	積載量(t)	台数	積載量(t)	隻数	積載量(t)
北九州市	31	100							1,411	4,256	17	161		
福岡市	16	61							449	1,187	18	160	5	4
大牟田市	34	81			2	6			134	301	4	10		
久留米市	31	90							337	856	4	16		
直方市	18	69	2	20					52	134	4	28		
飯塚市	51	152			1	4			133	284	3	4		
田川市	28	80	7	30					44	111	3	9		
柳川市									65	109	1	4		
八女市	32	107							82	219	3	6		
筑後市	8	22							51	136	2	14		
大川市									21	42	2	21		
行橋市	26	78	2	6					81	316	1	2		
豊前市	23	68							104	268				
中間市														
小郡市	9	24			1	10			38	119				
筑紫野市	9	21							32	82				
春日市	4	11							38	83				
大野城市	6	25							29	72				
宗像市	9	22							44	85				
太宰府市					1	10			20	44				
古賀市	10	49	2	7					46	122				
福津市	8	22			2	13			31	63				
うきは市	10	29							45	127				
宮若市	21	73							28	57				
嘉麻市	28	83							27	61				
朝倉市	10	37							27	70	15	35		
みやま市	14	38							84	171				
糸島市	24	80							19	57	8	12		
那珂川市	4	11							17	34	2	7		
市 計	464	1,433	13	63	7	43			3,489	9,466	87	489	5	4
宇美町	5	13							18	40				
篠栗町	3	9							15	40				
志免町	3	7							25	50				
須恵町	6	18			4	1			8	18				
新宮町	13	56	3	9	2	20			35	86			2	10
久山町	12	32			4	40			20	58	8	22		
粕屋町	7	23	7	25					27	45	30	66		
芦屋町														
水巻町														
岡垣町														
遠賀町														
小竹町	6	20			6	20			14	36				
鞍手町	5	11							5	15				
桂川町	6	18							13	19				
筑前町	15	61			2	20			21	58	4	10		
東峰村	27	107			2	25			11	34				
大刀洗町	3	9							4	12	5	10		
大木町	7	33							27	53	7	23		
広川町	9	26							33	91				

	し 尿						み							
	バキューム車		その他収集車		運搬車		運搬船等船舶		収集車		運搬車		運搬船等船舶	
	台数	積載量 (kl)	台数	積載量 (kl)	台数	積載量 (kl)	隻数	積載量 (kl)	台数	積載量 (t)	台数	積載量 (t)	隻数	積載量 (t)
香春町									22	40				
添田町									10	18	7	118		
糸田町	7	21							4	13				
川崎町	12	36							6	12				
大任町									1	3	1	2		
赤村									2	4				
福智町	18	50							28	84				
苅田町	15	61							25	55				
みやこ町	20	75			4	40			66	126				
吉富町	19	56	1	4					66	118				
上毛町	22	65							57	122				
築上町	8	24							21	32				
町村 計	248	831	11	38	24	166			584	1,282	62	251	2	10
県 計	712	2,264	24	101	31	209			4,073	10,748	149	740	7	14

2-3 収集運搬機材 【一部事務組合】

	し 尿								ご み					
	バキューム車		その他収集車		運搬車		運搬船等船舶		収集車		運搬車		運搬船等船舶	
	台数	積載量 (kl)	台数	積載量 (kl)	台数	積載量 (kl)	隻数	積載量 (kl)	台数	積載量 (t)	台数	積載量 (t)	隻数	積載量 (t)
吉富町外1町	20	64												
玄界環境														
大川柳川衛生	44	129												
うきは久留米					2	16					16	142		
両筑衛生														
宮若市外二町														
八女西部広域											5	12		
田川郡東部環境	26	95			5	17					1	4		
宗像地区														
豊前市外二町											2	6		
行橋市・みやこ町									1	2	6	64		
大野城太宰府														
甘木・朝倉・三井														
須恵町外二ヶ町											14	144		
遠賀・中間地域	21	71							83	235	9	78		
筑紫野・小郡・基山														
春日・大野城														
田川地区清掃											2	8		
大牟田・荒尾														
八女中部衛生									1	1	1	1		
宇美町・志免町											4	14		
福岡都市圏南部														
下田川清掃														
ふくおか県央					2	2					3	4		
組合 計	111	359			9	35			85	238	63	477		

2-4 廃棄物処理事業従事職員数(地方公務員)

(単位:人)

	し尿					ごみ					合計										
	一般職		技能職			合計	一般職		技能職			合計	一般職		技能職			合計			
	事務系	技術系	収集運搬	中間処理	最終処分		その他	事務系	技術系	収集運搬	中間処理		最終処分	その他	事務系	技術系	収集運搬		中間処理	最終処分	その他
北九州市	15	2				17	149	37				186	164	39						203	
福岡市	3	3				6	77	90		34	4	2	207	80	93		34	4	2	213	
大牟田市	17	2	23			42	25	1	45				71	42	3	68				113	
久留米市	4					4	60	24		9	1		94	64	24		9	1		98	
直方市	3			6		9	13						13	16			6			22	
飯塚市	2		7		2	11	6		24		1		31	8		31			3	42	
田川市	4					4	8		26				34	12		26				38	
柳川市							5			3	1		9	5			3	1		9	
八女市	1			3		4	12		8				20	13		8	3			24	
筑後市							9						9	9						9	
大川市							4			8			12	4			8			12	
行橋市	5		5			10	6		36				42	11		41				52	
豊前市	1					1	3						3	4						4	
中間市	2					2	2						2	4						4	
小郡市	1					1	1						1	2						2	
筑紫野市	1					1	4						4	5						5	
春日市	1					1	5						5	6						6	
大野城市							8	1					9	8	1					9	
宗像市	1					1	7						7	8						8	
太宰府市	1					1	4						4	5						5	
古賀市	7					7	4						4	11						11	
福津市	4					4	3						3	7						7	
うきは市	1					1	2						2	3						3	
宮若市	1					1	1						1	2						2	
嘉麻市	2					2	2		4				6	4		4				8	
朝倉市	3					3	6		17				23	9		17				26	
みやま市							2						2	2						2	
糸島市	3					3	6						6	9						9	
那珂川市	1					1	3						3	4						4	
市計	84	7	35	9	2	137	437	153	160	54	6	3	813	521	160	195	63	6	5	950	
宇美町							3				3		6	3				3		6	
篠栗町							2						2	2						2	
志免町	3					3	6						6	9						9	
須恵町	1					1	1						1	2						2	
新宮町	1					1	1						1	2						2	
久山町	1					1	2						2	3						3	
粕屋町	1					1	3						3	4						4	
芦屋町	1	3				4	4						4	5	3					8	
水巻町	4					4	4						4	8						8	
岡垣町	1					1	2						2	3						3	
遠賀町	2					2	2						2	4						4	
小竹町	1					1	2						2	3						3	
鞍手町	1					1	2						2	3						3	
桂川町	1					1	1						1	2						2	
筑前町	1					1	4						4	5						5	
東峰村																					
大刀洗町	1					1	1						1	2						2	
大木町	2					2	2						2	4						4	
広川町	1					1	3						3	4						4	

	し 尿					ご み					合 計									
	一般職		技 能 職			合計	一般職		技 能 職			合計	一般職		技 能 職			合計		
	事務系	技術系	収集運搬	中間処理	最終処分		その他	事務系	技術系	収集運搬	中間処理		最終処分	その他	事務系	技術系	収集運搬		中間処理	最終処分
香春町	1					1	2					2	3							3
添田町	1					1	1					1	2							2
糸田町	1					1	2					2	3							3
川崎町							4					4	4							4
大任町	1					1	1					1	2							2
赤村	1					1	2					2	3							3
福智町	1					1	2					2	3							3
苅田町	2					2	2		8			10	4		8					12
みやこ町	2					2	2					2	4							4
吉富町							1					1	1							1
上毛町							1					1	1							1
築上町	2		1			3	2		2			4	4		3					7
町村計	35	3		1		39	67		10	3		80	102	3		11	3			119
県計	119	10	35	10		2	176	504	153		160	64	9	3		893	623	163		1,069

2-4 廃棄物処理事業従事職員数(地方公務員) 【一部事務組合】

(単位:人)

	し 尿							ご み							合 計										
	一 般 職		技 術 職					合計	一 般 職		技 術 職					合計	一 般 職		技 術 職					合計	
	事務系	技術系	収集運搬	中間処理	最終処分	その他	事務系		技術系	収集運搬	中間処理	最終処分	その他	事務系	技術系		収集運搬	中間処理	最終処分	その他					
吉富町外1町	2	1					3									2	1								3
玄界環境							24								24	24									24
大川柳川衛生	3			4			7								3			4							7
うきは久留米	1						1	1	2		1				4	2	2	1							5
両筑衛生	5	7					12								5	7									12
宮若市外二町							3								3	3									3
八女西部広域							8	1				7	16	8	1								7		16
田川郡東部環境	1			4			5	4			9	13	5				13								18
宗像地区																									
豊前市外二町							4			10		14	4			10									14
行橋市・みやこ町							1					1	1												1
大野城太宰府							4	1				5	4	1											5
甘木・朝倉・三井							7					7	7												7
須恵町外二ヶ町	3						3	8	2			10	11	2											13
遠賀・中間地域	6			7			13	14		3		17	20			10									30
筑紫野・小郡・基山							5					5	5												5
春日・大野城	1						1	6				6	7												7
田川地区清掃	3			10			13	3		25	1	29	6			35	1								42
大牟田・荒尾							6	3		1		10	6	3		1									10
八女中部衛生	2						2					2													2
宇美町・志免町	3						3	2				2	5												5
福岡都市圏南部							5	6				11	5	6											11
下田川清掃	2	4					6	2	6			8	4	10											14
ふくおか県央	8	1		8		1	18	17		11		28	25	1		19						1			46
組合 計	40	13		33		1	87	124	21		60	1	7	213	164	34		93	1		8				300

第3表 し尿関係
3-1 し尿処理人口の内訳

令和2年10月1日現在
(単位:人)

	水洗化人口					非水洗化人口			総人口
	公共 下水道	コミュニティ プラント	浄化槽人口		計画収集	自家処理			
				合併処理人口					
北九州市	941,728	940,959		769	337	3,725	3,725		945,453
福岡市	1,559,052	1,551,821		7,231		2,136	2,136		1,561,188
大牟田市	77,225	54,655		22,570	19,700	35,006	35,006		112,231
久留米市	279,895	229,401		50,494	39,556	24,835	24,523	312	304,730
直方市	39,734	17,894	2,621	19,219	17,432	16,619	16,572	47	56,353
飯塚市	97,254	52,926	2,530	41,798	41,798	30,351	30,351		127,605
田川市	34,325		753	33,572	28,918	12,553	12,553		46,878
柳川市	54,643	13,717		40,926	32,217	9,933	9,913	20	64,576
八女市	47,259	13,810		33,449	27,511	14,805	14,765	40	62,064
筑後市	40,881	13,879		27,002	19,509	8,629	8,629		49,510
大川市	29,101	6,882		22,219	12,665	4,420	4,420		33,521
行橋市	49,053	14,762		34,291	27,575	23,885	23,885		72,938
豊前市	15,697	7,889		7,808	7,685	9,311	9,243	68	25,008
中間市	35,585	27,517	3,960	4,108	3,371	5,576	5,576		41,161
小郡市	53,332	51,417		1,915	1,462	6,158	6,158		59,490
筑紫野市	103,924	98,064		5,860	5,501	573	573		104,497
春日市	113,130	112,589		541	40	179	179		113,309
大野城市	101,539	101,386		153	6	125	125		101,664
宗像市	96,219	94,741		1,478	1,433	834	815	19	97,053
太宰府市	71,811	70,091		1,720	1,207	195	195		72,006
古賀市	57,206	47,497		9,709	6,354	2,488	2,488		59,694
福津市	64,486	60,372		4,114	2,951	2,582	2,582		67,068
うきは市	24,288	21,675		2,613	2,173	4,709	4,641	68	28,997
宮若市	13,918	2,467		11,451	10,903	13,418	13,394	24	27,336
嘉麻市	18,073		510	17,563	17,125	19,015	19,015		37,088
朝倉市	39,922	20,827		19,095	13,053	12,343	12,343		52,265
みやま市	22,105	3,772		18,333	18,209	14,273	14,273		36,378
糸島市	91,903	67,069		24,834	24,350	10,257	10,257		102,160
那珂川市	49,574	48,865		709	679	757	757		50,331
市計	4,222,862	3,746,944	10,374	465,544	383,720	289,690	289,092	598	4,512,552
宇美町	35,404	31,174		4,230	3,987	1,946	1,946		37,350
篠栗町	30,318	29,246		1,072	934	1,041	1,041		31,359
志免町	45,583	44,905		678	185	1,004	1,004		46,587
須恵町	26,931	23,308		3,623	2,913	1,961	1,961		28,892
新宮町	32,812	27,479		5,333	5,276	821	821		33,633
久山町	8,578	8,434		144	95	565	545	20	9,143
粕屋町	46,790	45,704		1,086	977	1,431	1,431		48,221
芦屋町	13,683	13,654		29	29	69	69		13,752
水巻町	25,425	23,422		2,003	1,505	2,605	2,596	9	28,030
岡垣町	29,757	27,684		2,073	2,073	1,887	1,887		31,644
遠賀町	18,174	16,029		2,145	1,887	1,002	997	5	19,176
小竹町	2,752	820		1,932	1,742	4,677	4,652	25	7,429
鞍手町	6,706	3,697		3,009	2,847	8,762	8,762		15,468
桂川町	7,444		490	6,954	6,803	5,884	5,884		13,328
筑前町	27,403	22,955		4,448	4,083	2,545	2,545		29,948
東峰村	1,536			1,536	1,478	496	475	21	2,032
大刀洗町	15,280	13,191		2,089	1,381	492	492		15,772
大木町	13,955			13,955	11,972	148	148		14,103
広川町	17,291	5,845		11,446	10,136	2,249	2,239	10	19,540

	水洗化人口					非水洗化人口			総人口
	公共 下水道	コミュニティ プラント	浄化槽人口		計画収集	自家処理			
				合併処理人口					
香春町	8,153		8,153	7,726	2,593	2,568	25	10,746	
添田町	4,513		4,513	3,695	4,886	4,876	10	9,399	
糸田町	5,243	198	5,045	3,553	3,728	3,728		8,971	
川崎町	7,234		7,234	5,312	9,017	9,017		16,251	
大任町	2,001		2,001	1,976	3,223	3,223		5,224	
赤村	1,703		1,703	1,564	1,373	1,373		3,076	
福智町	12,084	1,523	10,561	10,079	10,069	10,069		22,153	
苅田町	33,133	14,870	18,263	15,059	4,176	4,176		37,309	
みやこ町	14,699	1,465	13,234	10,179	4,518	4,478	40	19,217	
吉富町	4,456	2,130	2,326	2,078	2,288	2,288		6,744	
上毛町	5,289		5,289	5,240	2,291	2,291		7,580	
築上町	9,202	3,798	5,404	5,276	8,913	8,843	70	18,115	
町村計	513,532	359,810	2,211	151,511	132,040	96,660	96,425	235	610,192
県計	4,736,394	4,106,754	12,585	617,055	515,760	386,350	385,517	833	5,122,744

3-1 し尿処理人口の内訳 【一部事務組合】

(単位:人)

	水洗化人口					非水洗化人口		
		公共 下水道	コミュニティ・ プラント	浄化槽人口			計画収集 人口	自家処理 人口
					合併処理人口			
吉富町外1町環境 衛生事務組合	9,745	2,130		7,615	7,318	4,579	4,579	
大川柳川衛生組合	84,003	20,926		63,077	44,811	13,994	13,974	20
うきは久留米 環境施設組合	38,872	27,998		10,874	9,877	9,040	8,939	101
両筑衛生施設組合	285,505	263,674		21,831	17,002	13,719	13,686	33
田川郡東部 環境衛生施設組合	16,370			16,370	14,961	12,075	12,040	35
宗像地区事務組合	160,628	154,687		5,941	4,723	3,559	3,523	36
須恵町外二ヶ町 清掃施設組合	104,039	98,258		5,781	4,824	4,433	4,433	
遠賀・中間地域 広域行政事務組合	122,624	108,306	3,960	10,358	8,865	11,139	11,125	14
春日大野城 衛生施設組合	214,669	213,975		694	46	304	304	
田川地区 清掃施設組合	41,559		753	40,806	34,230	21,570	21,570	
八女中部 衛生施設事務組合	64,550	19,655		44,895	37,647	17,054	17,004	50
宇美町・志免町 衛生施設組合	76,171	76,171				7,766	7,766	
下田川清掃 施設組合	7,799		1,637	6,162	3,857	24,405	24,405	
ふくおか県央 環境広域施設組合	124,626	53,543	1,000	70,083	67,327	54,826	54,801	25
組合計	1,351,160	1,039,323	7,350	304,487	255,488	198,463	198,149	314

3-2 し尿収集の状況

(単位:kl/年)

	し尿					浄化槽汚泥				
	収集総量	し尿			自家 処理量	収集総量	浄化槽汚泥			自家 処理量
		直営	委託	許可			直営	委託	許可	
北九州市	15,351		15,351			19,847			19,847	
福岡市	8,687		8,687			7,119			7,119	
大牟田市	58,011	5,787	52,224			27,208			27,208	
久留米市	18,433			18,433	159	38,756			38,756	
直方市	38,774		38,774		53	12,419			12,419	
飯塚市	63,405	4,902		58,503		42,097			42,097	
田川市	17,750			17,750		32,034			32,034	
柳川市	16,989			16,989	34	33,368			33,368	
八女市	17,285			17,285	1	29,156			29,156	
筑後市	9,176			9,176		19,104			19,104	
大川市	11,464			11,464		15,673			15,673	
行橋市	34,430	2,713	31,717			17,623	9	17,614		
豊前市	11,121	51		11,070	83	5,543			5,543	
中間市	8,136		8,136			5,194			5,194	
小郡市	2,760			2,760		4,519			4,519	
筑紫野市	1,329			1,329		7,210			7,210	
春日市	298			298		422			422	
大野城市	445			445		191			191	
宗像市	1,844			1,844	22	1,622			1,622	
太宰府市	551			551		992			992	
古賀市	2,895			2,895		3,978			3,978	
福津市	7,050			7,050		1,742			1,742	
うきは市	3,319			3,319	49	3,905			3,905	
宮若市	19,973			19,973	33	12,806			12,806	
嘉麻市	28,389			28,389		13,472			13,472	
朝倉市	7,685			7,685		15,412			15,412	
みやま市	15,518			15,518		22,771			22,771	
糸島市	15,552			15,552		16,509			16,509	
那珂川市	1,307			1,307		880			880	
市計	437,927	13,453	154,889	269,585	434	411,572	9	17,614	393,949	
宇美町	2,571			2,571		1,850			1,850	
篠栗町	1,625			1,625		1,396			1,396	
志免町	963			963		1,269			1,269	
須恵町	3,713			3,713		2,501			2,501	
新宮町	1,496			1,496		3,221			3,221	
久山町	1,124			1,124	4	877			877	
粕屋町	997			997		600			600	
芦屋町	74		74			83			83	
水巻町	3,830		3,830		5	2,945			2,945	
岡垣町	2,230		2,230			1,242			1,242	
遠賀町	2,013		2,013		2	4,416			4,416	
小竹町	6,642			6,642	32	3,742			3,742	
鞍手町	10,390			10,390		3,712			3,712	
桂川町	9,727			9,727		5,115			5,115	
筑前町	1,691			1,691		2,934			2,934	
東峰村	692			692	15	1,699			1,699	
大刀洗町	872			872		1,233			1,233	
大木町	1,949			1,949		8,825			8,825	
広川町	4,091			4,091	16	8,525			8,525	

3-2 し尿収集の状況

(単位:kl/年)

	し 尿					浄化槽汚泥				
	収集総量			自家 処理量	収集総量	収集総量			自家 処理量	
	直営	委託	許可			直営	委託	許可		
香春町	4,379		4,379	25	6,133		5,964	169		
添田町	4,661		4,661	5	5,228			5,228		
糸田町	3,771		3,771		3,101			3,101		
川崎町	9,880		9,880		8,474			8,474		
大任町	1,943		1,943		3,841			3,841		
赤村	1,462		1,462		1,509			1,509		
福智町	10,327		10,327		7,012			7,012		
苅田町	9,824		9,824		15,485			15,485		
みやこ町	9,498		9,498	85	7,166			7,166		
吉富町	2,229		2,229		1,345			1,345		
上毛町	2,444		2,444		3,379			3,379		
築上町	9,045		9,045	77	4,632			4,632		
町村計	126,153		8,147	118,006	266	123,490		5,964	117,526	
県計	564,080	13,453	163,036	387,591	700	535,062	9	23,578	511,475	

3-2 し尿収集の状況

(単位:kl/年)

	合 計					くみ取りし尿 の手数料(料金)			
	収集総量				自家 処理量	従 量 制	定 額 制	無 料	実 施 無 し
		直営	委託	許可					
北九州市	35,198		15,351	19,847		○			
福岡市	15,806		8,687	7,119			○		
大牟田市	85,219	5,787	52,224	27,208		○			
久留米市	57,189			57,189	159	○			
直方市	51,193		38,774	12,419	53	○			
飯塚市	105,502	4,902		100,600		○			
田川市	49,784			49,784		○			
柳川市	50,357			50,357	34	○			
八女市	46,441			46,441	1	○			
筑後市	28,280			28,280		○			
大川市	27,137			27,137		○			
行橋市	52,053	2,722	49,331			○			
豊前市	16,664	51		16,613	83	○			
中間市	13,330		8,136	5,194		○			
小郡市	7,279			7,279		○			
筑紫野市	8,539			8,539					○
春日市	720			720					○
大野城市	636			636					○
宗像市	3,466			3,466	22		○		
太宰府市	1,543			1,543			○		
古賀市	6,873			6,873			○		
福津市	8,792			8,792					○
うきは市	7,224			7,224	49	○			
宮若市	32,779			32,779	33		○		
嘉麻市	41,861			41,861					○
朝倉市	23,097			23,097		○			
みやま市	38,289			38,289		○			
糸島市	32,061			32,061					○
那珂川市	2,187			2,187		○			
市 計	849,499	13,462	172,503	663,534	434	18	5	0	6
宇美町	4,421			4,421			○		
篠栗町	3,021			3,021					○
志免町	2,232			2,232			○		
須恵町	6,214			6,214			○		
新宮町	4,717			4,717		○			
久山町	2,001			2,001	4	○			
粕屋町	1,597			1,597			○		
芦屋町	157		74	83		○			
水巻町	6,775		3,830	2,945	5	○			
岡垣町	3,472		2,230	1,242		○			
遠賀町	6,429		2,013	4,416	2	○			
小竹町	10,384			10,384	32	○			
鞍手町	14,102			14,102			○		
桂川町	14,842			14,842					○
筑前町	4,625			4,625		○			
東峰村	2,391			2,391	15	○			
大刀洗町	2,105			2,105		○			
大木町	10,774			10,774		○			
広川町	12,616			12,616	16	○			

3-2 し尿収集の状況

(単位:kl/年)

	合 計				くみ取りし尿 の手数料(料金)				
	収集総量	直営	委託	許可	自家 処理量	従 量 制	定 額 制	無 料	実 施 無 し
香春町	10,512		5,964	4,548	25	○			
添田町	9,889			9,889	5	○			
糸田町	6,872			6,872		○			
川崎町	18,354			18,354		○			
大任町	5,784			5,784		○			
赤村	2,971			2,971		○			
福智町	17,339			17,339		○			
苧田町	25,309			25,309		○			
みやこ町	16,664			16,664	85	○			
吉富町	3,574			3,574					○
上毛町	5,823			5,823					○
築上町	13,677			13,677	77	○			
町村計	249,643		14,111	235,532	266	22	5	0	4
県計	1,099,142	13,462	186,614	899,066	700	40	10	0	10

3-2 し尿収集の状況 【一部事務組合】

(単位:kl/年)

	し 尿					浄 化 槽 汚 泥				
	収集総量				自家 処理量	収集総量				自家 処理量
		直営	委託	許可			直営	委託	許可	
吉富町外1町環境衛生事務組合	4,887			4,887		5,067			5,067	
大川柳川衛生組合	28,454			28,454	34	49,041			49,041	
うきは久留米環境施設組合					49					
両筑衛生施設組合										
田川郡東部環境衛生施設組合	12,416			12,416	36	16,670			16,670	
宗像地区事務組合	8,880			8,880	18	3,318			3,318	
須恵町外二ヶ町清掃施設組合	6,335	6,335				4,497	4,497			
遠賀・中間地域広域行政事務組合	16,283		16,283		7	13,880			13,880	
春日大野城衛生施設組合	745			745		613			613	
田川地区清掃施設組合	23,595			23,595		33,539			33,539	
八女中部衛生施設事務組合	15,893			15,893		30,885			30,885	
宇美町・志免町衛生施設組合	3,534			3,534		3,152			3,152	
下田川清掃施設組合	14,098			14,098		10,113			10,113	
ふくおか県央環境広域施設組合	108,163	4,902		103,261	25	64,426			64,426	
組 合 計	243,283	11,237	16,283	215,763	169	235,201	4,497		230,704	

	合 計				
	収集総量				自家 処理量
		直 営	委 託	許 可	
吉富町外1町環境衛生事務組合	9,954			9,954	
大川柳川衛生組合	77,495			77,495	34
うきは久留米 環境施設組合					49
両筑衛生施設組合					
田川郡東部 環境衛生施設組合	29,086			29,086	36
宗像地区事務組合	12,198			12,198	18
須恵町外二ヶ町 清掃施設組合	10,832	10,832			
遠賀・中間地域 広域行政事務組合	30,163		16,283	13,880	7
春日大野城 衛生施設組合	1,358			1,358	
田川地区 清掃施設組合	57,134			57,134	
八女中部 衛生施設事務組合	46,778			46,778	
宇美町・志免町 衛生施設組合	6,686			6,686	
下田川清掃 施設組合	24,211			24,211	
ふくおか県央 環境広域施設組合	172,589	4,902		167,687	25
組 合 計	478,484	15,734	16,283	446,467	169

3-3 し尿処理の内訳

(単位:kl/年)

	し尿処理施設			下水道投入		
	し尿	浄化槽汚泥	計	し尿	浄化槽汚泥	計
北九州市				15,351	19,847	35,198
福岡市	8,687	7,119	15,806			
大牟田市	58,011	27,208	85,219			
久留米市	6,049	10,789	16,838	12,384	27,967	40,351
直方市	38,774	12,419	51,193			
飯塚市	62,485	41,789	104,274	920	308	1,228
田川市	17,750	32,034	49,784			
柳川市	16,989	33,368	50,357			
八女市	17,285	29,156	46,441			
筑後市	9,176	19,104	28,280			
大川市	11,464	15,673	27,137			
行橋市	34,430	17,623	52,053			
豊前市				11,121	5,543	16,664
中間市	8,136	5,194	13,330			
小郡市	2,760	4,519	7,279			
筑紫野市	1,329	7,210	8,539			
春日市				298	422	720
大野城市				445	191	636
宗像市	1,844	1,622	3,466			
太宰府市	551	992	1,543			
古賀市	2,895	3,978	6,873			
福津市	7,050	1,742	8,792			
うきは市	3,319	3,905	7,224			
宮若市	19,973	12,806	32,779			
嘉麻市	28,389	13,472	41,861			
朝倉市	7,685	15,412	23,097			
みやま市						
糸島市	15,552	16,509	32,061			
那珂川市				1,307	880	2,187
市計	380,583	333,643	714,226	41,826	55,158	96,984
宇美町	2,571	1,850	4,421			
篠栗町	1,625	1,396	3,021			
志免町	963	1,269	2,232			
須恵町	3,713	2,501	6,214			
新宮町	1,496	3,221	4,717			
久山町				1,124	877	2,001
粕屋町	997	600	1,597			
芦屋町	74	83	157			
水巻町	3,830	2,945	6,775			
岡垣町	2,230	1,242	3,472			
遠賀町	2,013	4,416	6,429			
小竹町	6,642	3,742	10,384			
鞍手町	10,390	3,712	14,102			
桂川町	9,727	5,115	14,842			
筑前町	1,691	2,934	4,625			
東峰村	692	1,699	2,391			
大刀洗町	872	1,233	2,105			
大木町						
広川町	4,091	8,525	12,616			

	し尿処理施設			下水道投入		
	し尿	浄化槽汚泥	計	し尿	浄化槽汚泥	計
香春町	4,379	6,133	10,512			
添田町	4,661	5,228	9,889			
糸田町	3,771	3,101	6,872			
川崎町	9,880	8,474	18,354			
大任町	1,943	3,841	5,784			
赤村	1,462	1,509	2,971			
福智町	10,327	7,012	17,339			
苅田町	9,824	15,485	25,309			
みやこ町	9,498	7,166	16,664			
吉富町	2,229	1,345	3,574			
上毛町	2,444	3,379	5,823			
築上町	9,045	4,632	13,677			
町村計	123,080	113,788	236,868	1,124	877	2,001
県計	503,663	447,431	951,094	42,950	56,035	98,985

3-3 し尿処理の内訳

(単位:kl/年)

	農 地 還 元			そ の 他		
	し 尿	浄化槽汚泥	計	し 尿	浄化槽汚泥	計
北九州市						
福岡市						
大牟田市						
久留米市						
直方市						
飯塚市						
田川市						
柳川市						
八女市						
筑後市						
大川市						
行橋市						
豊前市						
中間市						
小郡市						
筑紫野市						
春日市						
大野城市						
宗像市						
太宰府市						
古賀市						
福津市						
うきは市						
宮若市						
嘉麻市						
朝倉市						
みやま市				15,518	22,771	38,289
糸島市						
那珂川市						
市 計				15,518	22,771	38,289
宇美町						
篠栗町						
志免町						
須恵町						
新宮町						
久山町						
粕屋町						
芦屋町						
水巻町						
岡垣町						
遠賀町						
小竹町						
鞍手町						
桂川町						
筑前町						
東峰村						
大刀洗町						
大木町				1,949	8,825	10,774
広川町						

	農 地 還 元			そ の 他		
	し 尿	浄化槽汚泥	計	し 尿	浄化槽汚泥	計
香春町						
添田町						
糸田町						
川崎町						
大任町						
赤村						
福智町						
苅田町						
みやこ町						
吉富町						
上毛町						
築上町						
町村 計				1,949	8,825	10,774
県 計				17,467	31,596	49,063

3-3 し尿処理の内訳

(単位:kl/年)

	合 計			し尿処理先
	し尿	浄化槽汚泥	計	
北九州市	15,351	19,847	35,198	
福岡市	8,687	7,119	15,806	
大牟田市	58,011	27,208	85,219	
久留米市	18,433	38,756	57,189	両筑衛生施設組合、うきは久留米環境施設組合
直方市	38,774	12,419	51,193	
飯塚市	63,405	42,097	105,502	ふくおか県央環境広域施設組合
田川市	17,750	32,034	49,784	田川地区清掃施設組合
柳川市	16,989	33,368	50,357	大川柳川衛生組合
八女市	17,285	29,156	46,441	八女中部衛生施設事務組合
筑後市	9,176	19,104	28,280	
大川市	11,464	15,673	27,137	大川柳川衛生組合
行橋市	34,430	17,623	52,053	
豊前市	11,121	5,543	16,664	
中間市	8,136	5,194	13,330	遠賀・中間地域広域行政事務組合
小郡市	2,760	4,519	7,279	両筑衛生施設組合
筑紫野市	1,329	7,210	8,539	〃
春日市	298	422	720	春日大野城衛生施設組合
大野城市	445	191	636	〃
宗像市	1,844	1,622	3,466	宗像地区事務組合
太宰府市	551	992	1,543	両筑衛生施設組合
古賀市	2,895	3,978	6,873	
福津市	7,050	1,742	8,792	宗像地区事務組合
うきは市	3,319	3,905	7,224	うきは久留米環境施設組合
宮若市	19,973	12,806	32,779	
嘉麻市	28,389	13,472	41,861	ふくおか県央環境広域施設組合
朝倉市	7,685	15,412	23,097	
みやま市	15,518	22,771	38,289	
糸島市	15,552	16,509	32,061	
那珂川市	1,307	880	2,187	
市 計	437,927	411,572	849,499	
宇美町	2,571	1,850	4,421	宇美町・志免町衛生施設組合
篠栗町	1,625	1,396	3,021	須恵町外二ヶ町清掃施設組合
志免町	963	1,269	2,232	宇美町・志免町衛生施設組合
須恵町	3,713	2,501	6,214	須恵町外二ヶ町清掃施設組合
新宮町	1,496	3,221	4,717	両筑衛生施設組合
久山町	1,124	877	2,001	福岡市
粕屋町	997	600	1,597	須恵町外二ヶ町清掃施設組合
芦屋町	74	83	157	遠賀・中間地域広域行政事務組合
水巻町	3,830	2,945	6,775	〃
岡垣町	2,230	1,242	3,472	〃
遠賀町	2,013	4,416	6,429	〃
小竹町	6,642	3,742	10,384	ふくおか県央環境広域施設組合
鞍手町	10,390	3,712	14,102	
桂川町	9,727	5,115	14,842	ふくおか県央環境広域施設組合
筑前町	1,691	2,934	4,625	両筑衛生施設組合
東峰村	692	1,699	2,391	
大刀洗町	872	1,233	2,105	両筑衛生施設組合
大木町	1,949	8,825	10,774	
広川町	4,091	8,525	12,616	八女中部衛生施設事務組合

	合 計			し尿処理先
	し尿	浄化槽汚泥	計	
香春町	4,379	6,133	10,512	田川郡東部環境衛生施設組合
添田町	4,661	5,228	9,889	〃
糸田町	3,771	3,101	6,872	下田川清掃施設組合
川崎町	9,880	8,474	18,354	田川地区清掃施設組合
大任町	1,943	3,841	5,784	田川郡東部環境衛生施設組合
赤村	1,462	1,509	2,971	〃
福智町	10,327	7,012	17,339	下田川清掃施設組合
荻田町	9,824	15,485	25,309	
みやこ町	9,498	7,166	16,664	
吉富町	2,229	1,345	3,574	吉富町外1町環境衛生事務組合
上毛町	2,444	3,379	5,823	〃
築上町	9,045	4,632	13,677	
町村 計	126,153	123,490	249,643	
県 計	564,080	535,062	1,099,142	

3-3 し尿処理の内訳 【一部事務組合】

(単位:kl/年)

	し尿処理施設			下水道投入			農地還元		
	し尿	浄化槽汚泥	計	し尿	浄化槽汚泥	計	し尿	浄化槽汚泥	計
吉富町外1町環境衛生事務組合	4,887	5,067	9,954						
大川柳川衛生組合	28,454	49,041	77,495						
うきは久留米環境施設組合	6,564	10,362	16,926						
両筑衛生施設組合	11,461	24,442	35,903						
田川郡東部環境衛生施設組合	12,416	16,670	29,086						
宗像地区事務組合	8,880	3,318	12,198						
須恵町外二ヶ町清掃施設組合	6,335	4,497	10,832						
遠賀・中間地域広域行政事務組合	16,283	13,880	30,163						
春日大野城衛生施設組合				745	613	1,358			
田川地区清掃施設組合									
八女中部衛生施設事務組合	15,893	30,885	46,778						
宇美町・志免町衛生施設組合	4,694	4,579	9,273						
下田川清掃施設組合	14,098	10,113	24,211						
ふくおか県央環境広域施設組合	107,243	64,118	171,361	920	308	1,228			
組合計	237,208	236,972	474,180	1,665	921	2,586			

	そ の 他			合 計		
	し 尿	浄化槽汚泥	計	し 尿	浄化槽汚泥	計
吉富町外1町環境衛生事務組合				4,887	5,067	9,954
大川柳川衛生組合				28,454	49,041	77,495
うきは久留米環境施設組合				6,564	10,362	16,926
両筑衛生施設組合				11,461	24,442	35,903
田川郡東部環境衛生施設組合				12,416	16,670	29,086
宗像地区事務組合				8,880	3,318	12,198
須恵町外二ヶ町清掃施設組合				6,335	4,497	10,832
遠賀・中間地域広域行政事務組合				16,283	13,880	30,163
春日大野城衛生施設組合				745	613	1,358
田川地区清掃施設組合	23,595	33,539	57,134	23,595	33,539	57,134
八女中部衛生施設事務組合				15,893	30,885	46,778
宇美町・志免町衛生施設組合				4,694	4,579	9,273
下田川清掃施設組合				14,098	10,113	24,211
ふくおか県央環境広域施設組合				108,163	64,426	172,589
組 合 計	23,595	33,539	57,134	262,468	271,432	533,900

	分別数	混合ごみ		可燃ごみ		不燃ごみ		資源ごみ								その他のごみ		粗大ごみ				
		回/週	収集方式	回/週	収集方式	回/月	収集方式	回/月	収集方式	回/月	収集方式	回/月	収集方式	回/月	収集方式	回/月	収集方式	回/月	収集方式			
																				紙	金属類	ガラス類
香春町	11			2回	併用	1回	併用	1回	併用	1回	併用	1回	併用			1回	併用			1回未済	併用	
添田町	15			2回	各戸	4回	各戸	4回	各戸			4回	各戸	1回	その他	1回	その他			4回	各戸	
糸田町	8			2回	各戸	1回	各戸	1回	各戸	1回	各戸	1回	各戸			1回	各戸			不定期	各戸	
川崎町	6			2回	ST	1回	ST					1回	ST	3回	ST					4回	各戸	
大任町	6			2回	ST	2回	ST			2回	ST	1回	ST							1回	ST	
赤村	10			2回	併用	4回	併用	1回	併用	4回	併用	1回	併用			1回	併用			3回	ST	
福智町	8			2回	各戸	1回	各戸	1回	各戸			1回	各戸			1回	各戸			1回未済	各戸	
荻田町	8			2回	併用	1回	併用			4回	併用	4回	併用							3回	併用	
みやこ町	23			2回	ST			1回	ST	1回	ST	1回	ST	1回	ST	1回	ST			1回	ST	
吉富町	13			2回	ST	1回	ST	1回	ST	2回	ST	1回	ST	2回	ST	1回	ST			1回	ST	
上毛町	19			2回	ST	1回	ST	1回	ST	1回	ST	1回	ST	2回	ST	1回	ST			1回	ST	
築上町	6			2回	併用	4回	併用	4回	併用	4回	併用	4回	併用			4回	併用	不定期	併用	1回未済	併用	
町村計	1			31		30		22		27		27		30		19		21		4		31
県計	2			59		55		44		55		56		59		45		37		14		58

※各戸・・・各戸収集方式 ST・・・ステーション方式 併用・・・各戸とSTの併用 他・・・その他の方式

	混合ごみ		可燃ごみ		不燃ごみ		資源ごみ										その他のごみ		粗大ごみ			
	回/週	収集方式	回/週	収集方式	回/月	収集方式	紙		金属類		ガラス類		ペットボトル		プラスチック		布類		回/月	収集方式	回/月	収集方式
							回/月	収集方式	回/月	収集方式	回/月	収集方式	回/月	収集方式	回/月	収集方式	回/月	収集方式				
香春町			2回	各戸	1回	各戸	1回	各戸	1回	各戸	1回	各戸	1回	各戸			1回	各戸			1回未満	各戸
添田町																						
糸田町			2回	各戸	1回	各戸	1回	各戸	1回	各戸	1回	各戸	1回	各戸			1回	各戸			不定期	各戸
川崎町			2回	ST	1回	ST							1回	ST	3回	ST					2回	各戸
大任町																						
赤村																						
福智町			2回	各戸	1回	各戸	1回	各戸					1回	各戸			1回	各戸			1回未満	各戸
苅田町			不定期	各戸	不定期	各戸			不定期	各戸	不定期	各戸	不定期	各戸							不定期	各戸
みやこ町																						
吉富町			不定期	各戸	不定期	各戸	不定期	各戸	不定期	各戸	不定期	各戸	不定期	各戸	不定期	各戸	不定期	各戸			不定期	各戸
上毛町			不定期	各戸	不定期	各戸	不定期	各戸	不定期	各戸	不定期	各戸	不定期	各戸	不定期	各戸	不定期	各戸			不定期	各戸
築上町			2回	各戸	1回	各戸	1回	各戸	4回	各戸	4回	各戸										
町村計	1		26		24		11		19		19		17		8		10		0		22	
県計	2		54		42		18		33		34		30		15		14		4		36	

※各戸・・・各戸収集方式 ST・・・ステーション方式 併用・・・各戸とSTの併用 他・・・その他の方式

4-2 手数料(1)

	可燃ごみ (混合ごみを含む)																			
	生活系					生活系(直接搬入ごみ)					事業系					事業系(直接搬入ごみ)				
	有料			無料	収集無し	有料			無料	収集無し	有料			無料	収集無し	有料			無料	収集無し
	従量制	無一定額	その他			従量制	無一定額	その他			従量制	無一定額	その他			従量制	無一定額	その他		
北九州市	●				○	●				○	●				○	●				○
福岡市	○					○					○					○				
大牟田市	○					○					○					○				
久留米市	○					○					○					○				
直方市	○					○					○					○				
飯塚市	○					○					○					○				
田川市	○							○					○			○				
柳川市	○					○					○					○				
八女市	○					○					○					○				
筑後市	○					○					○					○				
大川市	○					○					○					○				
行橋市	○					○					○					○				
豊前市				○				○					○					○		
中間市	○					○					○					○				
小郡市	○					○					○					○				
筑紫野市	○					○					○					○				
春日市	○					○					○					○				
大野城市	○					○					○					○				
宗像市	○					○					○					○				
太宰府市	○							○			○							○		
古賀市	○					○					○					○				
福津市	○					○					○					○				
うきは市	○					○					○					○				
宮若市	○					○					○									○
嘉麻市	○					○					○					○				
朝倉市	○					○					○					○				
みやま市	○					○					○					○				
糸島市	○					○					○					○				
那珂川市	○					○					○					○				
市計	28	0	0	1	1	26	0	3	0	1	27	0	2	0	1	26	0	2	0	2
宇美町	○								○		○									○
篠栗町	○					○					○					○				
志免町	○					○					○					○				
須恵町	○					○					○					○				
新宮町	○					○					○					○				
久山町	○								○		○									○
粕屋町	○					○					○					○				
芦屋町	○					○					○					○				
水巻町	○					○					○					○				
岡垣町	○					○					○					○				
遠賀町	○					○					○					○				
小竹町	○								○		○									○
鞍手町	○								○		○									○
桂川町	○					○					○					○				
筑前町	○					○					○					○				
東峰村	●			○		○					●		○			○				
大刀洗町	○					○					○					○				
大木町	○					○								○		○				
広川町	○					○					○					○				

	可燃ごみ (混合ごみを含む)																			
	生活系					生活系(直接搬入ごみ)				事業系				事業系(直接搬入ごみ)						
	有料			無料	収集無し	有料			無料	収集無し	有料			無料	収集無し	有料			無料	収集無し
	従量制	無一定額	併用・その他			従量制	無一定額	併用・その他			従量制	無一定額	併用・その他			従量制	無一定額	併用・その他		
香春町	○					○					○					○				
添田町	○					○									○	○				
糸田町	○					○					○					○				
川崎町	○					○					○					○				
大任町			○					○							○			○		
赤村	○					○									○	○				
福智町	○					○					○					○				
苅田町				○		○					○					○				
みやこ町	○					●									○	○				
吉富町				○		○					○					○				
上毛町	○					○					○					○				
築上町	○					○					○					○				
町村計	28	0	1	3	0	26	0	1	0	4	26	0	0	1	5	26	0	1	0	4
県計	56	0	1	4	1	52	0	4	0	5	53	0	2	1	6	52	0	3	0	6

※ 従量制・・・排出量単純比例型及び排出量多段階比例型、一定額無料制・・・一定量無料型及び負担補助組合せ型、併用・その他・・・定額制従量制併用型及びその他、●・・・一部有料

排出量単純比例型:排出量に応じて排出者が手数料を負担する方式。単位量当たりの料金水準は、排出量にかかわらず一定である

排出量多段階比例型:排出量に応じて排出者が手数料を負担する方式

かつ、排出量が一定量を超えた段階で単位ごみ量当たりの料金水準が引き上げられる

一定量無料型:排出量が一定量となるまでは手数料が無料であり、排出量が一定量を超えると排出者が排出量に応じて手数料を負担する方式

負担補助組合せ型:排出量が一定量となるまでは手数料が無料であり、排出量が一定量を超えると排出者が排出量に応じて手数料を負担する一方で、排出量が一定量以下であった場合には市町村が排出抑制の量に応じて排出者に還元する方式

定額制従量制併用型:一定の排出量までは、手数料が排出量にかかわらず定額であり、

排出量が一定の排出量を超えると排出量に応じて一定の手数料を負担する方式

4-2 手数料(2)

	不 燃 ご み																			
	生活系					生活系(直接搬入ごみ)					事業系					事業系(直接搬入ごみ)				
	有料			無料	収集無し	有料			無料	収集無し	有料			無料	収集無し	有料			無料	収集無し
	従量制	無一定額	その他			従量制	無一定額	その他			従量制	無一定額	その他			従量制	無一定額	その他		
北九州市				○					○					○					○	
福岡市	○				○					○					○					
大牟田市	○				○					○					○					
久留米市	○				○									○					○	
直方市	○				○									○					○	
飯塚市	○				○					○					○					
田川市	○							○						○	○					
柳川市				○	○									○					○	
八女市				○				○						○	○					
筑後市				○				○						○	○					
大川市				○	○									○					○	
行橋市	○				○					○					○					
豊前市				○				○					○					○		
中間市	○				○					○					○					
小郡市	○				○					○					○					
筑紫野市	○				○					○					○					
春日市	○				○					○					○					
大野城市	○				○					○					○					
宗像市				○	○					○					○					
太宰府市	○							○		○							○			
古賀市				○	○					○					○					
福津市				○	○					○					○					
うきは市				○	○									○	○					
宮若市	○				○					○					○				○	
嘉麻市	○				○					○					○					
朝倉市				○	○									○					○	
みやま市				○					○					○					○	
糸島市	○				○					○					○					
那珂川市	○				○					○					○					
市 計	17	0	0	8	4	22	0	3	2	2	17	0	1	0	11	19	0	2	0	8
宇美町	○				○					○					○					
篠栗町	○				○					○					○				○	
志免町	○				○					○					○					
須恵町	○				○					○					○					
新宮町				○	○								○		○					
久山町	○								○	○									○	
粕屋町	○				○					○					○					
芦屋町	○				○					○					○					
水巻町	○				○					○					○					
岡垣町	○				○					○					○					
遠賀町	○				○					○					○					
小竹町	○				○					○					○					
鞍手町	○								○	○									○	
桂川町	○				○					○					○					
筑前町				○	○								○		○					
東峰村				○	○								○		○					
大刀洗町	○				○									○					○	
大木町				○	○									○	○					
広川町				○	○									○	○					

	不 燃 ご み																									
	生活系					生活系(直接搬入ごみ)					事業系					事業系(直接搬入ごみ)										
	有料			無料	収集無し	有料			無料	収集無し	有料			無料	収集無し	有料			無料	収集無し						
	従量制	無一定額	併用・その他			従量制	無一定額	併用・その他			従量制	無一定額	併用・その他			従量制	無一定額	併用・その他			従量制	無一定額	併用・その他			
香春町	○					○					○					○										
添田町	○					○								○		○										
糸田町	○					○					○					○										
川崎町	○					○					○					○										
大任町			○					○							○				○							
赤村	○					○								○		○										
福智町	○					○					○					○										
苅田町				○		○					○					○										
みやこ町					○				○						○									○		
吉富町				○		○					○					○										
上毛町				○		○					○					○										
築上町	○					○					○					○										
町村計	21	0	1	8	1	27	0	1	0	3	21	0	0	3	7	25	0	1	0	5						
県計	38	0	1	16	5	49	0	4	2	5	38	0	1	3	18	44	0	3	0	13						

※ 従量制・・・排出量単純比例型及び排出量多段階比例型、一定額無料制・・・一定量無料型及び負担補助組合せ型、併用・その他・・・定額制従量制併用型及びその他、●・・・一部有料

七

4-2 手数料(3)

	資源ごみ(紙)																			
	生活系					生活系(直接搬入ごみ)					事業系					事業系(直接搬入ごみ)				
	有料			無料	収集無し	有料			無料	収集無し	有料			無料	収集無し	有料			無料	収集無し
	従量制	無一定額	その他			従量制	無一定額	その他			従量制	無一定額	その他			従量制	無一定額	その他		
北九州市				○						○										○
福岡市					○					○	●									○
大牟田市				○					○					○						○
久留米市				○						○										○
直方市				○						○										○
飯塚市				○						○				○						○
田川市					○					○										○
柳川市				○						○										○
八女市				○						○										○
筑後市				○						○										○
大川市				○						○					○					
行橋市	○									○					○					○
豊前市				○				○						○					○	
中間市				○						○					○					○
小郡市				○						○					○					○
筑紫野市				○		○									○	○				
春日市					○					○					○					○
大野城市					○					○					○					○
宗像市				○						○					○					○
太宰府市					○					○					○				○	
古賀市				○		○									○	○				
福津市				○		○									○					○
うきは市				○		○					○					○				
宮若市					○					○					○					○
嘉麻市					○					○					○					○
朝倉市				○		○									○					○
みやま市				○						○					○				○	
糸島市				○		○									○	○				
那珂川市				○		○							○		○					
市計	1	0	0	21	7	7	0	1	11	10	2	0	2	3	23	6	0	1	7	15
宇美町				○						○					○					○
篠栗町					○					○					○					○
志免町					○					○					○					○
須恵町					○	○									○					○
新宮町				○		○									○	○				
久山町					○					○					○					○
粕屋町					○					○					○					○
芦屋町				○						○					○					○
水巻町				○						○					○					○
岡垣町				○						○					○					○
遠賀町				○						○					○					○
小竹町	○									○									○	
鞍手町					○					○					○					○
桂川町				○						○					○					○
筑前町				○		○								○		○				
東峰村				○		○								○		○				
大刀洗町				○		○								○		○				
大木町				○						○					○				○	
広川町				○						○					○				○	

	資 源 ご み (紙)																								
	生活系					生活系(直接搬入ごみ)					事業系					事業系(直接搬入ごみ)									
	有料			無料	収集無し	有料			無料	収集無し	有料			無料	収集無し	有料			無料	収集無し					
	従量制	無一定額	併用・その他			従量制	無一定額	併用・その他			従量制	無一定額	併用・その他			従量制	無一定額	併用・その他							
香春町	○					○					○					○									
添田町	●			○					○						○										○
糸田町	○					○					○					○									
川崎町					○					○					○										○
大任町					○					○					○										○
赤村	○									○					○										○
福智町	○					○					○					○									
苅田町					○					○					○										○
みやこ町				○					○						○										○
吉富町				○		○					○					○									
上毛町				○		○					○					○									
築上町				○					○					○											○
町村計	6	0	0	17	9	10	0	0	7	14	6	0	0	5	20	9	0	0	5	17					
県計	7	0	0	38	16	17	0	1	18	24	8	0	2	8	43	15	0	1	12	32					

※ 従量制・・・排出量単純比例型及び排出量多段階比例型、一定額無料制・・・一定量無料型及び負担補助組合せ型、併用・その他・・・定額制従量制併用型及びその他、●・・・一部有料

4-2 手数料(4)

	資源ごみ(金属類)																			
	生活系					生活系(直接搬入ごみ)					事業系					事業系(直接搬入ごみ)				
	有料			無料	収集無し	有料			無料	収集無し	有料			無料	収集無し	有料			無料	収集無し
	従量制	無一定額	その他			従量制	無一定額	その他			従量制	無一定額	その他			従量制	無一定額	その他		
北九州市	○									○					○					○
福岡市				○						○					○					○
大牟田市				○					○					○						○
久留米市				○					○		○				○					
直方市				○					○						○					○
飯塚市	○					○					○				○					
田川市	○							○							○	○				
柳川市				○					○						○					○
八女市				○					○						○				○	
筑後市				○					○						○				○	
大川市				○					○						○					○
行橋市	○					○									○					○
豊前市				○				○							○				○	
中間市	○								○	○										○
小郡市				○					○						○					○
筑紫野市	○					○					○				○					
春日市	○					○					○				○					
大野城市	○					○					○				○					
宗像市				○					○						○					○
太宰府市	○							○			○							○		
古賀市				○		○									○	○				
福津市				○		○									○					○
うきは市				○		○					○				○					
宮若市	○					○					○				○					○
嘉麻市	○								○	○					○					
朝倉市				○		○									○					○
みやま市				○					○						○				○	
糸島市	○					○					○				○					
那珂川市	○					○					○				○					
市計	13	0	0	15	1	12	0	3	9	5	12	0	1	1	15	11	0	2	4	12
宇美町	○					○					○				○					
篠栗町	○					○					○				○					○
志免町	○					○					○				○					
須恵町	○					○					○				○					
新宮町				○		○								○	○					
久山町	○								○						○					○
粕屋町	○					○					○				○					
芦屋町	○								○	○										○
水巻町	○								○	○										○
岡垣町	○								○	○										○
遠賀町	○								○	○										○
小竹町	○								○	○										○
鞍手町	○								○	○										○
桂川町					○					○					○					○
筑前町				○		○									○					○
東峰村				○		○								○	○					
大刀洗町	○					○									○					○
大木町				○					○						○	○				
広川町				○					○						○				○	

	資 源 ご み (金 属 類)																								
	生活系					生活系(直接搬入ごみ)					事業系					事業系(直接搬入ごみ)									
	有料			無料	収集無し	有料			無料	収集無し	有料			無料	収集無し	有料			無料	収集無し					
	従量制	無一定額	併用・その他			従量制	無一定額	併用・その他			従量制	無一定額	併用・その他			従量制	無一定額	併用・その他			従量制	無一定額	併用・その他		
香春町	○					○					○					○									
添田町					○					○						○									○
糸田町	○					○					○					○									
川崎町					○					○						○									○
大任町			○					○								○			○						
赤村	○									○						○									○
福智町					○					○						○									○
苅田町				○		○					○					○									
みやこ町				○				○								○									○
吉富町				○		○					○					○									
上毛町				○		○					○					○									
築上町	○					○					○					○									
町村計	17	0	1	9	4	15	0	1	3	12	17	0	0	2	12	13	0	1	1	1	16				
県計	30	0	1	24	5	27	0	4	12	17	29	0	1	3	27	24	0	3	5	5	28				

※ 従量制・・・排出量単純比例型及び排出量多段階比例型、一定額無料制・・・一定量無料型及び負担補助組合せ型、併用・その他・・・定額制従量制併用型及びその他、●・・・一部有料

4-2 手数料(5)

	資源ごみ(ガラス類)																					
	生活系					生活系(直接搬入ごみ)					事業系					事業系(直接搬入ごみ)						
	有料			無料	収集無し	有料				無料	収集無し	有料			無料	収集無し	有料				無料	収集無し
	従量制	無一定額	その他			従量制	無一定額	その他	無料			従量制	無一定額	その他			従量制	無一定額	その他	従量制		
北九州市	○									○											○	
福岡市	○									○											○	
大牟田市				○					○					○							○	
久留米市				○					○			○									○	
直方市				○					○												○	
飯塚市	○					○						○									○	
田川市	○							○													○	
柳川市				○					○												○	
八女市				○					○												○	
筑後市				○					○												○	
大川市				○					○												○	
行橋市	○					○															○	
豊前市				○				○					○								○	
中間市	○									○		○									○	
小郡市	○					○						○									○	
筑紫野市	○					○						○									○	
春日市	○					○						○									○	
大野城市	○					○						○									○	
宗像市				○					○												○	
太宰府市	○							○				○								○		
古賀市				○		○															○	
福津市				○		○															○	
うきは市				○		○						○									○	
宮若市	○					○						○									○	
嘉麻市	○									○		○									○	
朝倉市				○		○															○	
みやま市				○					○												○	
糸島市	○					○						○									○	
那珂川市	○					○						○									○	
市計	15	0	0	14	0	13	0	3	9	4	13	0	1	1	14	12	0	2	4	11		
宇美町	○					○						○									○	
篠栗町	○					○						○									○	
志免町	○					○						○									○	
須恵町	○					○						○									○	
新宮町				○		○								○							○	
久山町			●							○											○	
粕屋町	○					○						○									○	
芦屋町	○									○		○									○	
水巻町	○									○		○									○	
岡垣町	○									○		○									○	
遠賀町	○									○		○									○	
小竹町	○									○		○									○	
鞍手町	○									○		○									○	
桂川町					○					○											○	
筑前町				○		○															○	
東峰村				○		○								○							○	
大刀洗町	○					○															○	
大木町				○					○												○	
広川町				○					○												○	

	資源ごみ(ガラス類)																							
	生活系					生活系(直接搬入ごみ)					事業系					事業系(直接搬入ごみ)								
	有料			無料	収集無し	有料			無料	収集無し	有料			無料	収集無し	有料			無料	収集無し				
	従量制	無一定額	併用・その他			従量制	無一定額	併用・その他			従量制	無一定額	併用・その他			従量制	無一定額	併用・その他						
香春町	○				○					○					○									
添田町				○					○					○										○
糸田町	○				○					○					○									
川崎町				○					○					○										○
大任町			○				○							○			○							
赤村	○								○					○										○
福智町				○					○					○										○
苅田町				○	○					○					○									
みやこ町				○				○						○										○
吉富町				○	○					○					○									
上毛町	○				○					○					○									
築上町	○				○					○					○									
町村計	17	0	2	8	4	15	0	1	3	12	17	0	0	2	12	13	0	1	1	16				
県計	32	0	2	22	4	28	0	4	12	16	30	0	1	3	26	25	0	3	5	27				

※ 従量制・・・排出量単純比例型及び排出量多段階比例型、一定額無料制・・・一定量無料型及び負担補助組合せ型、併用・その他・・・定額制従量制併用型及びその他、●・・・一部有料

4-2 手数料(6)

	資源ごみ (ペットボトル)																			
	生活系					生活系(直接搬入ごみ)					事業系					事業系(直接搬入ごみ)				
	有料			無料	収集無し	有料			無料	収集無し	有料			無料	収集無し	有料			無料	収集無し
	従量制	無一定額	その他			従量制	無一定額	その他			従量制	無一定額	その他			従量制	無一定額	その他		
北九州市	○									○					○					○
福岡市	○									○					○					○
大牟田市				○					○					○						○
久留米市				○					○		○				○					
直方市				○					○					○						○
飯塚市				○					○					○						○
田川市	○									○					○					○
柳川市	○								○						○					○
八女市				○					○						○					○
筑後市				○					○						○					○
大川市				○					○					○	○					
行橋市	○					○									○					○
豊前市				○				○						○						○
中間市				○					○						○					○
小郡市				○					○						○					○
筑紫野市	○					○					○					○				
春日市	○					○					○					○				
大野城市	○					○					○					○				
宗像市				○					○						○					○
太宰府市	○									○	○									○
古賀市				○		○									○	○				
福津市				○		○									○					○
うきは市				○		○					○					○				
宮若市	○					○					○									○
嘉麻市	○								○	○						○				
朝倉市				○		○									○					○
みやま市				○					○						○					○
糸島市	○					○					○					○				
那珂川市	○					○					○					○				
市計	13	0	0	16	0	11	0	1	10	7	10	0	1	2	16	10	0	1	6	12
宇美町	○					○					○					○				
篠栗町	○					○					○									○
志免町	○					○					○					○				
須恵町	○					○					○					○				
新宮町				○		○								○		○				
久山町				○						○						○				○
粕屋町	○					○					○					○				
芦屋町				○						○						○				○
水巻町				○						○						○				○
岡垣町				○						○						○				○
遠賀町				○						○						○				○
小竹町	○					○					○					○				
鞍手町	○									○	○									○
桂川町				○					○							○				○
筑前町				○		○									○					○
東峰村				○		○								○		○				
大刀洗町	○					○					○					○				
大木町				○						○						○				○
広川町				○						○						○				○

	資源ごみ (ペットボトル)																			
	生活系					生活系(直接搬入ごみ)					事業系					事業系(直接搬入ごみ)				
	有料			無料	収集無し	有料			無料	収集無し	有料			無料	収集無し	有料			無料	収集無し
	従量制	無一定額	併用・その他			従量制	無一定額	併用・その他			従量制	無一定額	併用・その他			従量制	無一定額	併用・その他		
香春町	○				○					○					○					
添田町	○								○					○					○	
糸田町	○				○					○					○					
川崎町	○								○	○									○	
大任町			○					○						○				○		
赤村	○								○					○					○	
福智町	○				○					○					○					
苅田町				○	○					○					○					
みやこ町				○				○						○					○	
吉富町				○	○					○					○					
上毛町	○				○					○					○					
築上町					○				○					○					○	
町村計	15	0	1	14	1	16	0	1	4	10	15	0	0	2	14	14	0	1	1	15
県計	28	0	1	30	1	27	0	2	14	17	25	0	1	4	30	24	0	2	7	27

※ 従量制・・・排出量単純比例型及び排出量多段階比例型、一定額無料制・・・一定量無料型及び負担補助組合せ型、併用・その他・・・定額制従量制併用型及びその他、●・・・一部有料

4-2 手数料(7)

	資源ごみ(プラスチック)																			
	生活系					生活系(直接搬入ごみ)					事業系					事業系(直接搬入ごみ)				
	有料			無料	収集無し	有料			無料	収集無し	有料			無料	収集無し	有料			無料	収集無し
	従量制	無一定額	その他			従量制	無一定額	その他			従量制	無一定額	その他			従量制	無一定額	その他		
北九州市	●			○						○					○					○
福岡市					○					○					○					○
大牟田市				○					○				○						○	
久留米市				○					○					○						○
直方市				○					○					○						○
飯塚市				○					○				○						○	
田川市	○									○					○					○
柳川市	○					●			○						○					○
八女市				○					○						○					○
筑後市	○					○									○					○
大川市				○					○						○	○				
行橋市	○					○									○					○
豊前市				○				○					○					○		
中間市	●			○						○					○					○
小郡市				○						○					○					○
筑紫野市				○		○									○	○				
春日市	○					○					○					○				
大野城市	○					○					○					○				
宗像市				○					○						○					○
太宰府市	○									○	○									○
古賀市				○		○									○	○				
福津市				○		○									○					○
うきは市				○		○					○					○				
宮若市					○					○					○					○
嘉麻市					○					○					○					○
朝倉市				○		○									○					○
みやま市				○					○						○					○
糸島市				○		○									○					○
那珂川市	●			○		○									○	○				
市計	10	0	0	19	3	12	0	1	9	8	4	0	1	2	22	7	0	1	2	19
宇美町	○					○					○					○				
篠栗町					○					○					○					○
志免町	○					○					○					○				
須恵町					○	○									○					○
新宮町				○		○									○	○				
久山町					○					○					○					○
粕屋町					○					○					○					○
芦屋町	●			○						○					○					○
水巻町	●			○						○					○					○
岡垣町	●			○						○					○					○
遠賀町	●			○						○					○					○
小竹町	○								○		○								○	
鞍手町					○					○					○					○
桂川町				○					○						○					○
筑前町				○		○									○					○
東峰村				○		○							○		○					
大刀洗町	●			○		○					○				○					
大木町	○					○									○					○
広川町				○					○						○				○	

	資源ごみ (プラスチック)																			
	生活系					生活系(直接搬入ごみ)					事業系					事業系(直接搬入ごみ)				
	有料			無料	収集無し	有料			無料	収集無し	有料			無料	収集無し	有料			無料	収集無し
	従量制	無一定額	併用・その他			従量制	無一定額	併用・その他			従量制	無一定額	併用・その他			従量制	無一定額	併用・その他		
香春町					○						○									○
添田町	○										○									○
糸田町					○						○									○
川崎町	○										○	○								○
大任町					○						○									○
赤村					○						○									○
福智町					○						○									○
苅田町					○						○									○
みやこ町			●	○					○											○
吉富町				○		○						○								○
上毛町				○		○						○								○
築上町					○						○									○
町村計	11	0	1	13	12	10	0	0	4	17	7	0	0	1	23	7	0	0	2	22
県計	21	0	1	32	15	22	0	1	13	25	11	0	1	3	45	14	0	1	4	41

※ 従量制・・・排出量単純比例型及び排出量多段階比例型、一定額無料制・・・一定量無料型及び負担補助組合せ型、併用・その他・・・定額制従量制併用型及びその他、●・・・一部有料

4-2 手数料(8)

	資源ごみ(布類)																			
	生活系					生活系(直接搬入ごみ)					事業系					事業系(直接搬入ごみ)				
	有料			無料	収集無し	有料			無料	収集無し	有料			無料	収集無し	有料			無料	収集無し
	従量制	無一定額	その他			従量制	無一定額	その他			従量制	無一定額	その他			従量制	無一定額	その他		
北九州市				○					○					○					○	
福岡市				○					○					○					○	
大牟田市			○					○					○					○		
久留米市			○					○					○					○		
直方市			○					○					○					○		
飯塚市			○					○					○					○		
田川市				○					○					○					○	
柳川市			○					○					○					○		
八女市			○					○					○					○		
筑後市			○					○					○					○		
大川市			○					○					○	○				○		
行橋市	○							○					○					○		
豊前市			○				○						○				○			
中間市			○					○					○					○		
小郡市			○					○					○					○		
筑紫野市				○					○					○					○	
春日市				○					○					○					○	
大野城市				○					○					○					○	
宗像市			○					○						○					○	
太宰府市				○				○						○				○		
古賀市				○					○					○					○	
福津市			○		○									○					○	
うきは市			○		○					○					○					
宮若市				○					○					○					○	
嘉麻市				○					○					○					○	
朝倉市				○	○									○					○	
みやま市			○					○						○					○	
糸島市				○	○									○	○					
那珂川市				○	○									○	○					
市計	1	0	0	15	13	5	0	1	11	12	1	0	1	2	25	4	0	1	5	19
宇美町				○					○					○					○	
篠栗町					○				○					○					○	
志免町					○				○					○					○	
須恵町					○	○								○					○	
新宮町					○				○					○					○	
久山町					○				○					○					○	
粕屋町					○				○					○					○	
芦屋町				○					○					○					○	
水巻町					○				○					○					○	
岡垣町					○				○					○					○	
遠賀町					○				○					○					○	
小竹町	○									○	○									○
鞍手町					○					○					○					○
桂川町				○					○					○						○
筑前町					○	○								○		○				
東峰村					○	○								○		○				
大刀洗町					○	○								○		○				
大木町					○				○					○					○	
広川町					○				○					○					○	

	資源ごみ(布類)																			
	生活系					生活系(直接搬入ごみ)					事業系				事業系(直接搬入ごみ)					
	有料			無料	収集無し	有料			無料	収集無し	有料			無料	収集無し	有料			無料	収集無し
	従量制	無一定額	併用・その他			従量制	無一定額	併用・その他			従量制	無一定額	併用・その他			従量制	無一定額	併用・その他		
香春町	○					○					○					○				
添田町				○					○						○				○	
糸田町	○					○					○					○				
川崎町					○				○					○					○	
大任町					○				○					○					○	
赤村	○								○					○					○	
福智町	○					○					○					○				
苅田町					○				○					○					○	
みやこ町				○					○					○					○	
吉富町				○		○					○					○				
上毛町				○		○					○					○				
築上町				○					○					○					○	
町村計	5	0	0	16	10	9	0	0	6	16	6	0	0	4	21	8	0	0	3	20
県計	6	0	0	31	23	14	0	1	17	28	7	0	1	6	46	12	0	1	8	39

※ 従量制・・・排出量単純比例型及び排出量多段階比例型、一定額無料制・・・一定量無料型及び負担補助組合せ型、併用・その他・・・定額制従量制併用型及びその他、●・・・一部有料

4-2 手数料(9)

	そ の 他 の 収 集 ご み																			
	生活系				生活系(直接搬入ごみ)					事業系				事業系(直接搬入ごみ)						
	有料			無料	収集無し	有料			無料	収集無し	有料			無料	収集無し	有料			無料	収集無し
	従量制	無一定額	その他			従量制	無一定額	その他			従量制	無一定額	その他			従量制	無一定額	その他		
北九州市				○					○					○					○	
福岡市				○					○					○					○	
大牟田市			○					○				○		○						
久留米市			○					○						○					○	
直方市				○					○					○					○	
飯塚市			○					○				○						○		
田川市				○					○					○					○	
柳川市				○					○					○					○	
八女市				○					○					○					○	
筑後市				○					○					○					○	
大川市				○					○					○					○	
行橋市				○					○					○					○	
豊前市				○					○					○					○	
中間市				○					○					○					○	
小郡市			○						○					○					○	
筑紫野市				○					○					○					○	
春日市			○		○				○					○					○	
大野城市			○						○	○				○					○	
宗像市			○					○						○					○	
太宰府市			○				○							○					○	
古賀市				○					○					○					○	
福津市			○						○					○					○	
うきは市				○					○					○					○	
宮若市				○					○					○					○	
嘉麻市				○					○					○					○	
朝倉市			○		○				○					○					○	
みやま市				○					○					○					○	
糸島市				○					○					○					○	
那珂川市				○					○					○					○	
市 計	0	0	0	10	19	2	0	1	4	22	2	0	0	2	25	3	0	0	1	25
宇美町			○						○					○					○	
篠栗町				○					○					○					○	
志免町			○						○					○					○	
須恵町				○	○				○					○					○	
新宮町				○					○					○					○	
久山町				○					○					○					○	
粕屋町				○					○					○					○	
芦屋町				○					○					○					○	
水巻町				○					○					○					○	
岡垣町				○					○					○					○	
遠賀町				○					○					○					○	
小竹町				○					○					○					○	
鞍手町				○					○					○					○	
桂川町				○					○					○					○	
筑前町				○					○					○					○	
東峰村				○					○					○					○	
大刀洗町				○					○					○					○	
大木町	○								○					○					○	
広川町				○					○					○					○	

	そ の 他 の 収 集 ご み																			
	生活系					生活系(直接搬入ごみ)					事業系				事業系(直接搬入ごみ)					
	有料			無料	収集無し	有料			無料	収集無し	有料			無料	収集無し	有料			無料	収集無し
	従量制	無一定額	併用・その他			従量制	無一定額	併用・その他			従量制	無一定額	併用・その他			従量制	無一定額	併用・その他		
香春町					○					○					○					○
添田町					○					○					○					○
糸田町					○					○					○					○
川崎町					○					○					○					○
大任町					○					○					○					○
赤村					○					○					○					○
福智町					○					○					○					○
苅田町					○					○					○					○
みやこ町					○					○					○					○
吉富町					○					○					○					○
上毛町					○					○					○					○
築上町	○					○									○					○
町村計	2	0	0	2	27	2	0	0	2	27	0	0	0	0	31	0	0	0	0	31
県計	2	0	0	12	46	4	0	1	6	49	2	0	0	2	56	3	0	0	1	56

※ 従量制・・・排出量単純比例型及び排出量多段階比例型、一定額無料制・・・一定量無料型及び負担補助組合せ型、併用・その他・・・定額制従量制併用型及びその他、●・・・一部有料

4-2 手数料(10)

	粗 大 ご み																			
	生活系					生活系(直接搬入ごみ)					事業系					事業系(直接搬入ごみ)				
	有料			無料	収集無し	有料			無料	収集無し	有料			無料	収集無し	有料			無料	収集無し
	従量制	無一定額	その他			従量制	無一定額	その他			従量制	無一定額	その他			従量制	無一定額	その他		
北九州市			○			○					○					○				
福岡市			○			○					○					○				
大牟田市	○					○								○		○				
久留米市			○			○								○						○
直方市	○					○								○						○
飯塚市	○					○					○				○					
田川市	○							○						○		○				
柳川市				○		○								○		○				
八女市			○			●								○		○				
筑後市			○			○								○		○				
大川市	○					○								○						○
行橋市	○					○					○				○					
豊前市				○					○					○						○
中間市			○			○					○				○					
小郡市	○					○					○				○					
筑紫野市	○					○					○				○					
春日市	○					○					○				○					
大野城市	○					○					○				○					
宗像市	○					○								○		○				
太宰府市	○							○			○							○		
古賀市			○			○								○						○
福津市				○		○								○						○
うきは市				○		○					○				○					
宮若市	○					○					○				○					○
嘉麻市	○					○					○				○					
朝倉市	○					○								○						○
みやま市	○					○								○						○
糸島市	○					○								○		○				
那珂川市	○					○					○				○					
市 計	18	0	7	2	2	26	0	2	0	1	14	0	0	0	15	19	0	1	0	9
宇美町	○					○					○				○					
篠栗町	○					○					○				○					
志免町			○					○					○					○		
須恵町	○					○					○				○					
新宮町	○					○							○		○					
久山町	○								○					○						○
粕屋町	○					○					○				○					
芦屋町			○			○					○				○					
水巻町			○			○					○				○					
岡垣町			○			○					○				○					
遠賀町			○			○					○				○					
小竹町	○					○					○				○					
鞍手町	○								○		○									○
桂川町	○					○								○		○				
筑前町			○			○							○		○					
東峰村	○					○					○				○					
大刀洗町	○					○					○				○					
大木町	○					○								○		○				
広川町	○					○								○						○

	粗 大 ご み																			
	生活系					生活系(直接搬入ごみ)					事業系					事業系(直接搬入ごみ)				
	有料			無料	収集無し	有料			無料	収集無し	有料			無料	収集無し	有料			無料	収集無し
	従量制	無一定額	併用・その他			従量制	無一定額	併用・その他			従量制	無一定額	併用・その他			従量制	無一定額	併用・その他		
香春町	○				○					○					○					
添田町	○				○									○	○					
糸田町	○				○					○					○					
川崎町			○				○					○					○			
大任町			○				○							○			○			
赤村			○		○									○	○					
福智町	○				○					○					○					
苅田町				○	○					○					○					
みやこ町			○		●									○						○
吉富町				○	○					○					○					
上毛町				○	○					○					○					
築上町	○				○									○						○
町村計	18	0	10	3	0	26	0	3	0	2	18	0	3	1	9	23	0	3	0	5
県計	36	0	17	5	2	52	0	5	0	3	32	0	3	1	24	42	0	4	0	14

※ 従量制・・・排出量単純比例型及び排出量多段階比例型、一定額無料制・・・一定量無料型及び負担補助組合せ型、併用・その他・・・定額制従量制併用型及びその他、●・・・一部有料

4-3 ごみ処理の概要(1)

	可燃ごみ (混合ごみを含む)												不燃ごみ											
	生活系収集運搬			事業系収集運搬			中間処理			最終処分			生活系収集運搬			事業系収集運搬			中間処理			最終処分		
	直営	委託	許可	直営	委託	許可	直営	委託	許可	直営	委託	許可	直営	委託	許可	直営	委託	許可	直営	委託	許可	直営	委託	許可
北九州市		○				○	○				○													
福岡市		○				○	○				○						○	○					○	
大牟田市	○	○				○	○				○					○	○						○	
久留米市		○				○	○				○					○							○	
直方市		○				○		○				○					○						○	
飯塚市	○	○		○	○			○			○				○	○							○	
田川市	○					○	○				○					○							○	
柳川市		○				○	○					○					○						○	
八女市	○					○	○				○					○							○	
筑後市		○				○	○				○					○							○	
大川市		○				○	○					○				○							○	
行橋市	○					○	○					○				○							○	
豊前市		○				○	○				○					○							○	
中間市		○				○		○				○				○	○						○	
小郡市		○				○	○					○				○	○						○	
筑紫野市		○				○	○					○				○	○						○	
春日市		○				○	○				○					○	○						○	
大野城市		○	○			○		○				○				○	○						○	
宗像市		○				○	○				○					○							○	
太宰府市		○				○		○			○					○	○						○	
古賀市		○				○	○				○					○	○						○	
福津市		○				○	○				○					○	○						○	
うきは市		○				○	○					○				○							○	
宮若市		○	○			○	○					○			○	○	○						○	
嘉麻市		○				○	○				○					○	○						○	
朝倉市	○	○				○	○				○													
みやま市		○				○	○				○													
糸島市		○				○	○				○					○	○						○	
那珂川市		○				○	○				○					○	○						○	
市計	6	26	2	1	2	28	24	4	0	15	12	0	2	25	2	1	2	17	21	4	0	16	7	0
宇美町		○				○		○				○				○							○	
篠栗町		○				○		○				○				○							○	
志免町		○				○		○				○				○							○	
須恵町		○				○	○				○					○	○						○	
新宮町		○				○	○					○				○	○						○	
久山町		○				○		○				○				○		○					○	
粕屋町		○				○	○				○					○	○						○	
芦屋町		○				○		○				○				○	○						○	
水巻町		○				○		○				○				○	○						○	
岡垣町		○				○		○				○				○	○						○	
遠賀町		○				○		○				○				○	○						○	
小竹町			○			○	○				○					○	○						○	
鞍手町		○	○			○	○				○					○	○						○	
桂川町		○				○		○				○				○							○	
筑前町		○				○		○				○				○							○	
東峰村		○				○		○				○				○							○	
大刀洗町		○				○		○				○				○							○	
大木町		○				○		○				○				○							○	
広川町		○				○		○				○				○							○	

	可燃ごみ (混合ごみを含む)												不燃ごみ														
	生活系収集運搬			事業系収集運搬			中間処理			最終処分			生活系収集運搬			事業系収集運搬			中間処理			最終処分					
	直営	委託	許可	直営	委託	許可	直営	委託	許可	直営	委託	許可	直営	委託	許可	直営	委託	許可	直営	委託	許可	直営	委託	許可			
香春町		○			○		○			○				○			○		○				○			○	
添田町		○					○			○				○					○				○			○	
糸田町		○			○			○			○			○					○				○			○	
川崎町		○			○		○			○				○			○		○				○			○	
大任町		○					○			○				○					○				○			○	
赤村		○					○			○				○					○				○			○	
福智町		○			○			○			○			○					○				○			○	
荻田町		○			○			○			○			○					○				○			○	
みやこ町		○					○				○																
吉富町		○				○	○				○				○			○			○			○			○
上毛町	○					○	○				○				○	○					○			○			○
築上町		○			○			○			○				○			○			○			○			○
町村計	1	29	2	0	14	13	19	12	0	11	19	0	0	30	1	0	14	12	21	9	0	17	13	0			
県計	7	55	4	1	16	41	43	16	0	26	31	0	2	55	3	1	16	29	42	13	0	33	20	0			

※直営・・・当該市町村、または自らが構成市町村となっている事務組合による処理

4-3 ごみ処理の概要(2)

	資 源 ご み (紙)												資 源 ご み (金属類)											
	生活系収集運搬			事業系収集運搬			中 間 処 理			最 終 処 分			生活系収集運搬			事業系収集運搬			中 間 処 理			最 終 処 分		
	直営	委託	許可	直営	委託	許可	直営	委託	許可	直営	委託	許可	直営	委託	許可	直営	委託	許可	直営	委託	許可	直営	委託	許可
北九州市		○				○	○											○						
福岡市						○		○																
大牟田市		○				○		○									○	○					○	
久留米市		○						○									○	○						
直方市		○						○									○						○	
飯塚市		○				○										○	○	○					○	
田川市																	○				○			
柳川市		○						○									○						○	
八女市	○							○									○						○	
筑後市		○																						
大川市		○						○									○						○	
行橋市	○							○									○						○	
豊前市		○				○		○									○	○					○	
中間市		○						○									○	○					○	
小郡市		○																						
筑紫野市		○						○									○	○						
春日市																	○	○				○		
大野城市														○	○		○	○						
宗像市		○						○	○								○							
太宰府市								○									○	○					○	
古賀市		○						○									○						○	
福津市		○						○	○								○						○	
うきは市		○				○		○									○	○					○	
宮若市																○	○		○	○			○	
嘉麻市																	○	○						
朝倉市	○	○						○								○	○						○	
みやま市		○						○										○					○	
糸島市		○						○									○	○				○		
那珂川市		○				○		○									○	○					○	
市 計	3	20	0	0	1	6	12	10	1	2	15	0	2	27	2	0	2	14	18	8	0	3	17	0
宇美町		○				○		○									○						○	
篠栗町																	○						○	
志免町																	○						○	
須恵町																	○	○					○	
新宮町		○						○									○	○						
久山町																		○					○	
粕屋町																	○	○					○	
芦屋町		○						○									○	○					○	
水巻町		○						○									○	○					○	
岡垣町		○						○									○	○					○	
遠賀町		○						○									○	○					○	
小竹町		○				○	○					○					○	○					○	
鞍手町																○	○						○	
桂川町		○						○																
筑前町		○				○	○										○						○	
東峰村		○				○		○									○						○	
大刀洗町		○				○											○						○	
大木町		○						○										○					○	
広川町		○						○										○					○	

	資 源 ご み (紙)												資 源 ご み (金属類)											
	生活系収集運搬			事業系収集運搬			中 間 処 理			最 終 処 分			生活系収集運搬			事業系収集運搬			中 間 処 理			最 終 処 分		
	直営	委託	許可	直営	委託	許可	直営	委託	許可	直営	委託	許可	直営	委託	許可	直営	委託	許可	直営	委託	許可	直営	委託	許可
香春町		○			○		○			○				○			○		○				○	
添田町		○						○			○								○				○	
糸田町		○			○			○			○			○			○			○			○	
川崎町																								
大任町																			○				○	
赤村		○					○				○			○					○				○	
福智町		○			○			○			○													
荻田町														○			○						○	
みやこ町		○						○			○			○						○			○	
吉富町		○				○		○			○				○		○						○	
上毛町		○				○	○				○				○	○							○	
築上町			○			○									○									○
町村計	0	21	1	0	8	4	11	10	0	3	16	0	0	27	1	0	10	11	18	9	0	5	22	0
県計	3	41	1	0	9	10	23	20	1	5	31	0	2	54	3	0	12	25	36	17	0	8	39	0

※直営・・・当該市町村、または自らが構成市町村となっている事務組合による処理

4-3 ごみ処理の概要(3)

	資 源 ご み (ガラス類)										資 源 ご み(ペットボトル)														
	生活系収集運搬			事業系収集運搬			中 間 処 理			最 終 処 分			生活系収集運搬			事業系収集運搬			中 間 処 理			最 終 処 分			
	直営	委託	許可	直営	委託	許可	直営	委託	許可	直営	委託	許可	直営	委託	許可	直営	委託	許可	直営	委託	許可	直営	委託	許可	
北九州市		○					○											○							
福岡市		○						○				○							○					○	
大牟田市		○				○	○					○					○	○						○	
久留米市		○				○		○								○	○								
直方市		○						○								○	○							○	
飯塚市		○			○	○	○								○	○								○	
田川市	○						○					○							○					○	
柳川市		○					○								○	○								○	
八女市	○						○								○	○								○	
筑後市		○						○							○	○									
大川市		○					○								○	○								○	
行橋市		○						○						○	○									○	
豊前市		○				○	○								○	○								○	
中間市		○				○	○								○	○								○	
小郡市		○				○	○								○	○									
筑紫野市		○				○	○								○	○									
春日市		○				○	○								○	○								○	
大野城市		○	○			○	○								○	○									
宗像市		○					○								○	○									
太宰府市		○				○	○								○	○								○	
古賀市		○					○								○	○								○	
福津市		○					○								○	○								○	
うきは市		○				○		○							○	○								○	
宮若市		○	○			○	○								○	○								○	
嘉麻市		○				○	○								○	○									
朝倉市		○					○							○	○									○	
みやま市		○						○							○	○								○	
糸島市		○				○	○								○	○								○	
那珂川市		○				○	○								○	○								○	
市 計	2	27	2	0	2	15	20	9	0	6	18	0	4	26	2	0	1	13	18	9	0	3	17	0	
宇美町		○				○									○	○								○	
篠栗町		○				○									○	○								○	
志免町		○				○									○	○								○	
須恵町		○				○	○								○	○								○	
新宮町		○				○	○								○	○									
久山町		○						○							○	○								○	
粕屋町		○				○	○								○	○								○	
芦屋町		○				○	○								○	○								○	
水巻町		○				○	○								○	○								○	
岡垣町		○				○	○								○	○								○	
遠賀町		○				○	○								○	○								○	
小竹町		○				○	○								○	○								○	
鞍手町		○	○			○	○								○	○								○	
桂川町		○													○	○								○	
筑前町		○					○								○	○								○	
東峰村		○				○									○	○								○	
大刀洗町		○					○								○	○								○	
大木町		○					○								○	○								○	
広川町		○					○								○	○								○	

	資 源 ご め (ガラス類)												資 源 ご め(ペットボトル)											
	生活系収集運搬			事業系収集運搬			中 間 処 理			最 終 処 分			生活系収集運搬			事業系収集運搬			中 間 処 理			最 終 処 分		
	直営	委託	許可	直営	委託	許可	直営	委託	許可	直営	委託	許可	直営	委託	許可	直営	委託	許可	直営	委託	許可	直営	委託	許可
香春町		○			○		○				○			○		○				○			○	
添田町								○			○						○						○	
糸田町		○			○			○			○			○			○			○			○	
川崎町													○			○				○			○	
大任町		○					○				○			○			○			○			○	
赤村		○					○				○			○			○			○			○	
福智町														○			○			○			○	
荻田町		○			○			○			○			○			○			○			○	
みやこ町		○						○			○			○			○			○			○	
吉富町		○				○		○			○			○			○			○			○	
上毛町		○				○	○				○			○		○				○			○	
築上町		○			○						○													
町村計	0	27	1	0	10	11	17	10	0	4	23	0	1	29	1	1	10	8	17	12	0	4	24	0
県計	2	54	3	0	12	26	37	19	0	10	41	0	5	55	3	1	11	21	35	21	0	7	41	0

※直営・・・当該市町村、または自らが構成市町村となっている事務組合による処理

4-3 ごみ処理の概要(4)

	資源ごみ (プラスチック)												資源ごみ (布類)											
	生活系収集運搬			事業系収集運搬			中間処理			最終処分			生活系収集運搬			事業系収集運搬			中間処理			最終処分		
	直営	委託	許可	直営	委託	許可	直営	委託	許可	直営	委託	許可	直営	委託	許可	直営	委託	許可	直営	委託	許可	直営	委託	許可
北九州市		○					○	○																
福岡市																								
大牟田市		○				○	○						○											○
久留米市		○					○						○											○
直方市		○						○				○												○
飯塚市		○					○	○					○											
田川市	○							○					○											○
柳川市		○						○					○											○
八女市	○						○						○											○
筑後市		○						○					○											
大川市		○					○						○											○
行橋市	○							○					○											○
豊前市		○					○	○					○											○
中間市		○						○					○											○
小郡市		○						○					○											
筑紫野市		○					○						○											
春日市		○					○	○					○											
大野城市		○	○				○	○																
宗像市		○					○						○											
太宰府市		○					○	○					○											○
古賀市		○					○						○											
福津市		○					○						○											○
うきは市		○					○	○					○											○
宮若市																								
嘉麻市																								
朝倉市	○	○					○																	○
みやま市		○						○					○											○
糸島市		○					○					○												
那珂川市		○					○						○											○
市計	4	23	1	0	0	7	17	10	0	4	17	0	3	13	0	0	0	4	5	10	0	1	12	0
宇美町		○						○					○											○
篠栗町																								
志免町		○						○																○
須恵町																								
新宮町		○					○																	
久山町																								
粕屋町																								
芦屋町		○					○					○												○
水巻町		○					○					○												○
岡垣町		○					○					○												
遠賀町		○					○					○												○
小竹町		○					○	○			○			○	○								○	
鞍手町																								
桂川町		○						○					○											○
筑前町		○					○						○											○
東峰村		○					○						○											○
大刀洗町		○					○	○					○											
大木町	○	○						○					○											○
広川町		○					○						○											○

	資 源 ご み (プラスチック)												資 源 ご み (布類)												
	生活系収集運搬			事業系収集運搬			中 間 処 理			最 終 処 分			生活系収集運搬			事業系収集運搬			中 間 処 理			最 終 処 分			
	直営	委託	許可	直営	委託	許可	直営	委託	許可	直営	委託	許可	直営	委託	許可	直営	委託	許可	直営	委託	許可	直営	委託	許可	
香春町													○					○						○	
添田町		○						○					○						○						○
糸田町													○						○						○
川崎町	○			○				○																	○
大任町																									
赤村													○					○							○
福智町													○			○			○						○
荻田町																									
みやこ町		○						○					○						○						○
吉富町		○				○		○					○					○							○
上毛町		○				○	○						○				○	○							○
築上町													○					○							○
町村計	2	18	0	1	4	4	10	9	0	2	15	0	0	21	0	0	8	3	6	10	0	3	16	0	
県計	6	41	1	1	4	11	27	19	0	6	32	0	3	34	0	0	8	7	11	20	0	4	28	0	

※直営・・・当該市町村、または自らが構成市町村となっている事務組合による処理

4-3 ごみ処理の概要(5)

	そ の 他 の ご み									粗 大 ご み															
	生活系収集運搬			事業系収集運搬			中 間 処 理			最 終 処 分			生活系収集運搬			事業系収集運搬			中 間 処 理			最 終 処 分			
	直営	委託	許可	直営	委託	許可	直営	委託	許可	直営	委託	許可	直営	委託	許可	直営	委託	許可	直営	委託	許可	直営	委託	許可	
北九州市													○					○					○		
福岡市																			○						○
大牟田市	○	○				○			○				○						○						○
久留米市		○							○				○						○						○
直方市													○							○					○
飯塚市		○							○				○						○						○
田川市													○						○						○
柳川市																			○						○
八女市													○						○						○
筑後市									○				○						○						○
大川市													○						○						○
行橋市													○						○						○
豊前市																									
中間市													○						○						○
小郡市		○							○				○						○						○
筑紫野市													○						○						○
春日市		○				○			○				○						○						○
大野城市		○				○			○				○	○					○	○					○
宗像市		○							○				○						○						○
太宰府市		○							○				○						○						○
古賀市													○						○						○
福津市		○							○				○						○						○
うきは市													○						○						○
宮若市													○	○				○	○						○
嘉麻市													○						○						○
朝倉市	○								○				○						○						○
みやま市													○						○						○
糸島市													○						○						○
那珂川市													○						○						○
市 計	2	9	0	0	0	4	4	6	0	0	7	0	4	23	2	0	1	14	25	4	0	15	11	0	
宇美町		○											○						○						○
篠栗町													○						○						○
志免町		○							○				○						○						○
須恵町													○						○						○
新宮町													○						○						○
久山町													○						○						○
粕屋町													○						○						○
芦屋町													○						○						○
水巻町													○						○						○
岡垣町													○						○						○
遠賀町													○						○						○
小竹町													○						○						○
鞍手町													○	○					○	○					○
桂川町													○						○						○
筑前町													○						○						○
東峰村													○						○						○
大刀洗町													○						○						○
大木町		○							○				○						○						○
広川町									○				○						○						○

	そ の 他 の ご み												粗 大 ご み														
	生活系収集運搬			事業系収集運搬			中 間 処 理			最 終 処 分			生活系収集運搬			事業系収集運搬			中 間 処 理			最 終 処 分					
	直営	委託	許可	直営	委託	許可	直営	委託	許可	直営	委託	許可	直営	委託	許可	直営	委託	許可	直営	委託	許可	直営	委託	許可			
香春町														○			○		○						○		
添田町								○				○							○						○		
糸田町																				○							○
川崎町													○			○				○							○
大任町																			○						○		
赤村																			○						○		
福智町																		○		○							○
荏田町																				○							○
みやこ町																				○							○
吉富町																		○	○						○		
上毛町																			○	○					○		
築上町		○						○				○							○						○		
町村計	0	4	0	0	0	0	2	3	0	2	3	0	2	29	1	1	11	12	21	9	0	14	15	0			
県計	2	13	0	0	0	4	6	9	0	2	10	0	6	52	3	1	12	26	46	13	0	29	26	0			

4-4 ごみ収集の状況

(単位:t/年)

	収集総量							直接搬入 ごみ	合 計	自家 処理量
	混合ごみ	可燃ごみ	不燃ごみ	資源ごみ	その他	粗大ごみ				
北九州市	204,608	181,327		20	18,785		4,476	206,203	410,811	
福岡市	444,747		400,424	24,109	12,561	2	7,651	46,881	491,628	
大牟田市	34,540		29,426	1,162	3,048	27	877	2,961	37,501	
久留米市	82,672		73,467	891	7,313		1,001	14,989	97,661	
直方市	17,028		15,273	496	1,170		89	1,488	18,516	66
飯塚市	38,310		34,440	1,748	1,433	35	654	3,012	41,322	
田川市	13,655		12,150	428	821		256	4,806	18,461	
柳川市	16,685		14,678	1,164	843			2,248	18,933	
八女市	14,948		14,003	27	889		29	2,676	17,624	
筑後市	12,260		11,640	36	515		69	2,202	14,462	
大川市	7,816		7,203	16	585		12	1,816	9,632	
行橋市	20,915		18,162	1,305	980		468	3,065	23,980	
豊前市	9,324		8,181	399	733	11		1,349	10,673	204
中間市	10,801		9,681	307	726		87	1,024	11,825	
小郡市	16,024		12,448	885	2,483	11	197	2,345	18,369	
筑紫野市	25,245		23,159	847	1,070		169	4,615	29,860	
春日市	25,953		24,379	615	766	24	169	2,846	28,799	
大野城市	23,883		22,283	563	831	24	182	4,533	28,416	
宗像市	26,428		23,727	1,135	1,404	41	121	2,744	29,172	
太宰府市	18,222		16,535	1,187	272	18	210	1,976	20,198	
古賀市	17,351		16,043	387	847		74	1,877	19,228	
福津市	18,675		15,624	127	2,129		795	2,332	21,007	
うきは市	7,464		6,324		843		297	2,333	9,797	
宮若市	8,125		7,175		335		615		8,125	
嘉麻市	11,091		10,092	502	289		208	746	11,837	
朝倉市	14,414		13,540		729		145	1,855	16,269	
みやま市	7,237		4,430	82	2,676		49	2,408	9,645	
糸島市	27,972		25,496	1,513	738	12	213	5,819	33,791	
那珂川市	14,379		12,722	537	1,054		66	1,387	15,766	
市 計	1,190,772	181,327	882,705	40,488	66,868	205	19,179	332,536	1,523,308	270
宇美町	10,230		7,936	104	1,983	12	195	755	10,985	
篠栗町	7,512		6,809	312	331		60	987	8,499	
志免町	11,858		10,676	108	876	12	186	56	11,914	
須恵町	7,317		6,437	324	519		37	462	7,779	
新宮町	9,477		8,726	125	290		336	633	10,110	
久山町	4,545		4,270	213	44		18		4,545	4
粕屋町	11,818		10,897	356	458	9	98	520	12,338	
芦屋町	3,393		3,026	114	230		23	438	3,831	
水巻町	7,877		7,067	213	536		61	867	8,744	
岡垣町	7,648		6,855	220	530		43	1,459	9,107	
遠賀町	5,113		4,583	143	349		38	903	6,016	
小竹町	2,300		1,953	100	90		157	4	2,304	
鞍手町	4,576		4,098		159		319	17	4,593	
桂川町	4,117		3,664	179	147		127	920	5,037	
筑前町	7,963		6,772		1,086		105	1,151	9,114	336
東峰村	456		401		49		6	31	487	
大刀洗町	3,941		3,180		592		169	348	4,289	
大木町	3,217		1,106	4	2,056		51		3,217	
広川町	4,914		4,668	11	216		19	606	5,520	

	収集総量						直接搬入 ごみ	合 計	自家 処理量	
	混合ごみ	可燃ごみ	不燃ごみ	資源ごみ	その他	粗大ごみ				
香春町	2,632		2,138	222	130		142	525	3,157	
添田町	2,113		1,821	100	98		94	615	2,728	
糸田町	2,360		2,003	278			79	292	2,652	
川崎町	4,026		3,682	109	159	37	39	1,809	5,835	
大任町	1,209		1,070	76	30		33	374	1,583	
赤村	716		606	64	32		14	90	806	
福智町	6,827		5,754		804		269	705	7,532	
荻田町	9,906		8,091	476	519		820	3,318	13,224	
みやこ町	4,669		3,979		220		470	584	5,253	
吉富町	1,707		1,407	56	170		74	246	1,953	
上毛町	2,000		1,627	28	224		121	727	2,727	80
築上町	5,462		4,081	627	465	6	283	219	5,681	
町村 計	161,899		139,383	4,562	13,392	76	4,486	19,661	181,560	420
県 計	1,352,671	181,327	1,022,088	45,050	80,260	281	23,665	352,197	1,704,868	690

※災害廃棄物を除く。

4-4 ごみ収集の状況（災害廃棄物）

（単位:t/年）

	収集総量							直接搬入 ごみ	合 計	自家 処理量
	混合ごみ	可燃ごみ	不燃ごみ	資源ごみ	その他	粗大ごみ				
北九州市										
福岡市										
大牟田市	6,731	2,697	1,902	1,488	8	636		6,731		
久留米市	857	509	7			341		857		
直方市										
飯塚市										
田川市										
柳川市										
八女市	56	50	6					56		
筑後市										
大川市										
行橋市										
豊前市										
中間市										
小郡市										
筑紫野市										
春日市										
大野城市										
宗像市										
太宰府市										
古賀市										
福津市										
うきは市										
宮若市										
嘉麻市										
朝倉市										
みやま市	105	104				1		105		
糸島市										
那珂川市										
市 計	7,749	3,360	1,915	1,488	8	978		7,749		
宇美町										
篠栗町										
志免町										
須恵町										
新宮町										
久山町										
粕屋町										
芦屋町										
水巻町										
岡垣町										
遠賀町										
小竹町										
鞍手町										
桂川町										
筑前町										
東峰村										
大刀洗町	585	531	54					585		
大木町										
広川町										

	収集総量							直接搬入 ごみ	合 計	自家 処理量
	混合ごみ	可燃ごみ	不燃ごみ	資源ごみ	その他	粗大ごみ				
香春町										
添田町										
糸田町										
川崎町										
大任町										
赤村										
福智町										
苅田町										
みやこ町										
吉富町										
上毛町										
築上町										
町村 計	585		531	54					585	
県 計	8,334		3,891	1,969	1,488	8	978		8,334	

4-4 ごみ収集の状況（主な収集ごみの対前年度比）

（単位：％）

	収集総量	可燃ごみ (混合ごみを含む)	不燃ごみ	資源ごみ	粗大ごみ		収集総量	可燃ごみ (混合ごみを含む)	不燃ごみ	資源ごみ	粗大ごみ
北九州市	97.9	99.7	6.0	105.0	119.4	添田町	96.2	96.3	55.9	95.1	408.7
福岡市	95.1	93.6	106.3	111.7	122.1	糸田町	105.8	103.9	109.4		164.6
大牟田市	117.2	106.2	314.6	145.2	177.6	川崎町	99.1	97.4	114.7	103.9	114.7
久留米市	98.7	97.2	113.5	105.6	165.9	大任町	98.6	97.2	111.8	103.4	117.9
直方市	96.5	96.0	111.7	96.3	127.1	赤村	97.2	96.0	118.5	110.3	60.9
飯塚市	93.0	91.7	111.3	97.4	113.7	福智町	98.1	100.5		336.4	140.1
田川市	107.8	106.8	113.5	117.0	119.1	苅田町	100.1	98.5	110.4	99.6	111.9
柳川市	100.7	99.4	116.4	104.9		みやこ町	97.4	96.9		93.2	104.0
八女市	94.2	93.8	100.0	99.1	138.1	吉富町	101.7	99.6	350.0	101.2	90.2
筑後市	95.0	96.7	150.0	66.1	116.9	上毛町	101.6	101.8	103.7	98.2	105.2
大川市	97.1	95.1	114.3	130.0	120.0	築上町	94.6	94.9	112.4	68.8	122.0
行橋市	99.4	97.0	113.9	140.2	100.9	町村計	100.3	99.5	94.6	106.0	117.5
豊前市	99.8	99.5	119.5	94.2							
中間市	98.5	98.0	110.0	98.5	127.9						
小郡市	98.2	97.4	107.8	98.0	110.1						
筑紫野市	98.8	98.0	115.9	104.9	113.4						
春日市	99.6	99.1	111.2	103.5	123.4						
大野城市	99.8	99.4	111.9	105.5	112.3						
宗像市	96.3	97.3	96.6	81.7	101.7						
太宰府市	94.7	98.6	111.4	22.6	118.6						
古賀市	97.5	97.4	99.5	97.2	110.4						
福津市	100.3	99.4	101.6	104.4	108.5						
うきは市	96.4	95.2		103.1	106.5						
宮若市	99.4	97.7		107.7	118.7						
嘉麻市	100.2	103.0	74.3	72.3	108.3						
朝倉市	90.9	95.6		92.7	96.7						
みやま市	97.7	102.8	109.3	89.6	119.0						
糸島市	99.4	98.4	111.9	107.7	129.1						
那珂川市	95.8	94.9	109.1	100.2	117.9						
市計	97.3	96.6	109.6	104.1	123.8						
宇美町	102.7	102.3	125.3	101.2	125.8						
篠栗町	100.7	99.6	116.4	106.4	139.5						
志免町	102.2	100.7	122.7	114.5	135.8						
須恵町	102.9	102.2	112.1	105.3	137.0						
新宮町	99.4	98.9	120.2	100.3	105.3						
久山町	95.8	94.9	115.1	100.0	128.6						
粕屋町	101.1	100.1	117.9	112.0	116.7						
芦屋町	98.0	97.0	115.2	102.7	115.0						
水巻町	101.3	100.8	111.5	104.9	105.2						
岡垣町	98.4	97.8	108.9	100.4	122.9						
遠賀町	98.1	97.3	110.0	101.7	140.7						
小竹町	102.9		126.6	101.1	122.7						
鞍手町	100.3	99.4		106.0	110.0						
桂川町	101.1	99.7	115.5	98.7	133.7						
筑前町	97.5	97.7		99.3	71.4						
東峰村	100.0	98.3		114.0	120.0						
大刀洗町	119.0	117.3		109.2	170.7						
大木町	102.2	99.7	100.0	103.1	121.4						
広川町	95.5	94.9	137.5	105.4	118.8						
香春町	101.7	99.7	104.2	113.0	123.5	県計	97.7	96.9	107.9	104.4	122.6

4-4 ごみ収集の状況(ごみ搬入量の内訳)

(単位:t/年)

	搬入総量			搬入総量			
	生活系ごみ	事業系ごみ		生活系ごみ	事業系ごみ		
北九州市	410,811	189,178	221,633	新宮町	10,110	6,663	3,447
福岡市	491,628	314,665	176,963	久山町	4,545	1,656	2,889
大牟田市	37,501	28,724	8,777	粕屋町	12,338	10,016	2,322
久留米市	97,661	66,103	31,558	芦屋町	3,831	2,802	1,029
直方市	18,516	14,975	3,541	水巻町	8,744	6,159	2,585
飯塚市	41,322	34,235	7,087	岡垣町	9,107	6,509	2,598
田川市	18,461	13,681	4,780	遠賀町	6,016	4,324	1,692
柳川市	18,933	14,833	4,100	小竹町	2,304	2,088	216
八女市	17,624	13,106	4,518	鞍手町	4,593	4,135	458
筑後市	14,462	10,017	4,445	桂川町	5,037	3,781	1,256
大川市	9,632	8,054	1,578	筑前町	9,114	8,780	334
行橋市	23,980	17,271	6,709	東峰村	487	479	8
豊前市	10,673	6,788	3,885	大刀洗町	4,289	3,617	672
中間市	11,825	8,697	3,128	大木町	3,217	2,333	884
小郡市	18,369	14,601	3,768	広川町	5,520	3,786	1,734
筑紫野市	29,860	21,485	8,375	香春町	3,157	2,731	426
春日市	28,799	22,120	6,679	添田町	2,728	2,465	263
大野城市	28,416	20,511	7,905	糸田町	2,652	1,856	796
宗像市	29,172	19,296	9,876	川崎町	5,835	4,787	1,048
太宰府市	20,198	15,469	4,729	大任町	1,583	1,317	266
古賀市	19,228	13,311	5,917	赤村	806	724	82
福津市	21,007	16,442	4,565	福智町	7,532	5,271	2,261
うきは市	9,797	6,802	2,995	苅田町	13,224	10,805	2,419
宮若市	8,125	8,125		みやこ町	5,253	4,625	628
嘉麻市	11,837	11,233	604	吉富町	1,953	1,707	246
朝倉市	16,269	11,299	4,970	上毛町	2,727	2,208	519
みやま市	9,645	8,618	1,027	築上町	5,681	5,526	155
糸島市	33,791	27,608	6,183	町村計	181,560	144,711	36,849
那珂川市	15,766	10,726	5,040	県計	1,704,868	1,112,684	592,184
市計	1,523,308	967,973	555,335				
宇美町	10,985	9,182	1,803				
篠栗町	8,499	7,100	1,399				
志免町	11,914	9,500	2,414				
須恵町	7,779	7,779					

4-5 ごみ処理の内訳

(単位:t/年)

	処理総量						資源化 総量	残渣量(埋立)			焼却総量	備考
	直接焼却	直接 埋立	ごみ燃料化施設	その他の 中間処理	直接 資源化	焼却 残渣		その他 残渣	計			
北九州市	410,805	316,197	4,773		25,832	64,003	88,674	42,137	2,561	44,698	325,043	
福岡市	493,085	440,093	9,860		43,083	49	17,143	58,887	16,656	75,543	449,199	
大牟田市	37,730			32,659	3,142	1,929	22,596		1,857	1,857		ごみ燃料化=組合
久留米市	97,584	77,994		3,875	11,137	4,578	21,039	2,188	104	2,292	83,903	
直方市	18,516	16,596			1,018	902	1,528	2,096	89	2,185	16,900	焼却・埋立=北九州市
飯塚市	44,104	35,227		4,350	3,878	649	8,595	774	169	943	37,937	組合処理
田川市	17,249	14,424			2,825		1,199	2,613		2,613	15,383	組合処理
柳川市	18,933	16,047	144		2,742		4,155	58	470	528	16,055	
八女市	17,630	16,139			1,293	198	2,309	212		212	16,360	組合処理
筑後市	15,545	13,612			1,867	66	2,621	167		167	13,789	組合処理
大川市	9,645	8,168			615	862	2,189				8,171	不燃・粗大=組合
行橋市	23,137	19,865			2,304	968	968	2,738	214	2,952	21,092	焼却・埋立=北九州市
豊前市	10,318	9,129	75		1,114		1,071	1,089		1,089	9,146	組合処理
中間市	11,952	10,141			1,808	3	1,695	1,272	363	1,635	10,609	焼却=北九州市
小郡市	18,247	13,392			2,493	2,362	5,313				15,198	組合処理
筑紫野市	29,860	24,882			4,978		5,539				28,545	組合処理
春日市	28,799	26,372			2,402	25	1,994	3,037	433	3,470	26,372	焼却・埋立=組合
大野城市	28,583	24,356			1,942	2,285	3,898	2,805	383	3,188	24,356	焼却=組合
宗像市	29,172	26,320	429		1,829	594	6,235				26,798	組合処理
太宰府市	20,128	17,256			1,625	1,247	2,349	2,017	300	2,317	17,513	焼却=組合
古賀市	19,102	16,966	295		1,505	336	2,202	537		537	17,855	組合処理
福津市	21,006	16,027	184		2,007	2,788	5,325	38		38	17,183	組合処理
うきは市	9,781			6,441	1,490	1,850	6,519					組合処理
宮若市	8,126			7,175	951		7,599		527	527		組合処理
嘉麻市	11,856	6,098	264	4,714	724	56	3,330	722	200	922	6,098	組合処理
朝倉市	16,269	14,013			2,256		2,737				15,526	組合処理
みやま市	10,173	6,155	185		2,006	1,827	3,709	848		848	6,279	
糸島市	33,791	28,286			5,505		7,486				32,521	
那珂川市	15,766	13,289			2,477		1,870	1,485	346	1,831	13,500	焼却・埋立=組合、不燃=福岡市
市計	1,526,892	1,227,044	16,209	59,214	136,848	87,577	241,887	125,720	24,672	150,392	1,271,331	
宇美町	10,985		169	7,936	2,318	562	7,453		185	185		組合処理
篠栗町	8,499			7,004	993	502	5,816					組合処理
志免町	11,914			10,706	1,198	10	7,491		191	191		組合処理
須恵町	7,786			6,474	1,081	231	5,301		5	5		組合処理
新宮町	10,110	9,041	38		940	91	999	294		294	9,652	組合処理
久山町	4,510	4,270	114		82	44	50	571	36	607	4,292	焼却・埋立=福岡市
粕屋町	12,337			10,971	1,366		8,128		5	5		組合処理
芦屋町	3,871	3,202			667	2	572	406	137	543	3,391	焼却=北九州市
水巻町	8,849	7,492			1,350	7	1,267	940	270	1,210	7,841	焼却=北九州市
岡垣町	9,197	7,504			1,693		1,386	960	347	1,307	8,004	焼却=北九州市
遠賀町	6,078	4,969			1,107	2	913	635	227	862	5,295	焼却=北九州市
小竹町	2,300			2,053	247		2,162		138	138		組合処理
鞍手町	4,593		17	4,098	478		4,306		270	270		組合処理
桂川町	5,037	4,478			457	102	766				4,810	組合処理
筑前町	9,114	6,918			1,505	691	2,126				7,930	組合処理
東峰村	514	434			80		64				487	組合処理
大刀洗町	4,412	3,246			1,164	2	1,166				3,692	組合処理
大木町	3,217	1,157			1,350	710	2,115				1,207	焼却=大川市
広川町	5,791	5,410			380	1	608	63		63	5,473	組合処理

	処理総量					資源化 総量	残渣量(埋立)			焼却総量	備考
	直接焼却	直接 埋立	ごみ燃料化施設	その他の 中間処理	直接 資源化		焼却 残渣	その他 残渣	計		
香春町	3,157	2,605		552		218	351	136	487	2,777	組合処理
添田町	2,728	2,337		391		150	315	97	412	2,462	組合処理
糸田町	2,652	2,242		410		518				2,511	組合処理
川崎町	5,387	4,555		832		317	791		791	5,069	組合処理
大任町	1,583	1,398		185		47	188	45	233	1,443	組合処理
赤村	738	606		132		51	90	42	132	639	組合処理
福智町	7,532	6,308		1,224		1,224				7,108	組合処理
荻田町	13,224		10,423	2,753	48	8,843					
みやこ町	5,081	4,068		1,013		40	586		586	5,041	焼却・埋立＝北九州市
吉富町	1,953	1,642		311		217	203	26	229	1,659	組合処理
上毛町	2,727	2,032		695		290	255	30	285	2,054	組合処理
築上町	5,682		4,185	1,022	475	2,684		49	49		
町村計	181,558	85,914	338	63,850	27,976	3,480	67,288	6,648	2,236	8,884	92,837
県計	1,708,450	1,312,958	16,547	123,064	164,824	91,057	309,175	132,368	26,908	159,276	1,364,168

※資源化総量とは、直接資源化及び中間処理後再生利用量の合計である。

※災害廃棄物を除く。

4-5 ごみ処理の内訳(災害廃棄物)

(単位:t/年)

	処理総量						資源化 総量	残渣量(埋立)			焼却総量
	直接焼却	直接 埋立	ごみ燃料化施設	その他の 中間処理	直接 資源化	焼却 残渣		その他 残渣	計		
北九州市	0	0	0	0	0	0	0	0	0	0	0
福岡市	0	0	0	0	0	0	0	0	0	0	0
大牟田市	7,069	2,721	599	456	2,753	540	3,493	0	57	57	2,721
久留米市	857	509	0	0	348	0	84	0	0	0	509
直方市	0	0	0	0	0	0	0	0	0	0	0
飯塚市	0	0	0	0	0	0	0	0	0	0	0
田川市	0	0	0	0	0	0	0	0	0	0	0
柳川市	0	0	0	0	0	0	0	0	0	0	0
八女市	59	56	0	0	0	3	59	0	0	0	56
筑後市	0	0	0	0	0	0	0	0	0	0	0
大川市	0	0	0	0	0	0	0	0	0	0	0
行橋市	0	0	0	0	0	0	0	0	0	0	0
豊前市	0	0	0	0	0	0	0	0	0	0	0
中間市	0	0	0	0	0	0	0	0	0	0	0
小郡市	0	0	0	0	0	0	0	0	0	0	0
筑紫野市	0	0	0	0	0	0	0	0	0	0	0
春日市	0	0	0	0	0	0	0	0	0	0	0
大野城市	0	0	0	0	0	0	0	0	0	0	0
宗像市	0	0	0	0	0	0	0	0	0	0	0
太宰府市	0	0	0	0	0	0	0	0	0	0	0
古賀市	0	0	0	0	0	0	0	0	0	0	0
福津市	0	0	0	0	0	0	0	0	0	0	0
うきは市	0	0	0	0	0	0	0	0	0	0	0
宮若市	0	0	0	0	0	0	0	0	0	0	0
嘉麻市	0	0	0	0	0	0	0	0	0	0	0
朝倉市	0	0	0	0	0	0	0	0	0	0	0
みやま市	104	104	0	0	0	0	0	0	0	0	104
糸島市	0	0	0	0	0	0	0	0	0	0	0
那珂川市	0	0	0	0	0	0	0	0	0	0	0
市計	8,089	3,390	599	456	3,101	543	3,636	0	57	57	3,390
宇美町	0	0	0	0	0	0	0	0	0	0	0
篠栗町	0	0	0	0	0	0	0	0	0	0	0
志免町	0	0	0	0	0	0	0	0	0	0	0
須恵町	0	0	0	0	0	0	0	0	0	0	0
新宮町	0	0	0	0	0	0	0	0	0	0	0
久山町	0	0	0	0	0	0	0	0	0	0	0
粕屋町	0	0	0	0	0	0	0	0	0	0	0
芦屋町	0	0	0	0	0	0	0	0	0	0	0
水巻町	0	0	0	0	0	0	0	0	0	0	0
岡垣町	0	0	0	0	0	0	0	0	0	0	0
遠賀町	0	0	0	0	0	0	0	0	0	0	0
小竹町	0	0	0	0	0	0	0	0	0	0	0
鞍手町	0	0	0	0	0	0	0	0	0	0	0
桂川町	0	0	0	0	0	0	0	0	0	0	0
筑前町	0	0	0	0	0	0	0	0	0	0	0
東峰村	0	0	0	0	0	0	0	0	0	0	0
大刀洗町	585	585	0	0	0	0	0	0	0	0	585
大木町	0	0	0	0	0	0	0	0	0	0	0
広川町	0	0	0	0	0	0	0	0	0	0	0

	処理総量						資源化 総量	残渣量(埋立)			焼却総量
	直接焼却	直接 埋立	ごみ燃料化施設	その他の 中間処理	直接 資源化	焼却 残渣		その他 残渣	計		
香春町	0	0	0	0	0	0	0	0	0	0	0
添田町	0	0	0	0	0	0	0	0	0	0	0
糸田町	0	0	0	0	0	0	0	0	0	0	0
川崎町	0	0	0	0	0	0	0	0	0	0	0
大任町	0	0	0	0	0	0	0	0	0	0	0
赤村	0	0	0	0	0	0	0	0	0	0	0
福智町	0	0	0	0	0	0	0	0	0	0	0
苧田町	0	0	0	0	0	0	0	0	0	0	0
みやこ町	0	0	0	0	0	0	0	0	0	0	0
吉富町	0	0	0	0	0	0	0	0	0	0	0
上毛町	0	0	0	0	0	0	0	0	0	0	0
築上町	0	0	0	0	0	0	0	0	0	0	0
町村 計	585	585	0	0	0	0	0	0	0	0	585
県 計	8,674	3,975	599	456	3,101	543	3,636	0	57	57	3,975

4-5 ごみ処理の内訳 【一部事務組合】

(単位:t/年)

	処理総量						資源化 総量	残渣量(埋立)		焼却 総量
	直接 焼却	直接 埋立	ごみ燃料 化施設	その他の 中間処理	直接 資源化	焼却 残渣		その他 残渣		
玄界環境組合	90,115	82,220		811	7,074	10	11,135			85,516
うきは久留米 環境施設組合	17,993			13,002	1,753	3,238	6,681			
宮若市外二町 じん荼処理施設組合	15,085		85	13,326	1,674		14,066		932	
八女西部広域事務組合	37,781	34,405			3,376		3,056	451		34,898
田川郡東部 環境衛生施設組合	8,255	7,199			956	100	246	945	317	7,600
豊前市外二町 清掃施設組合	14,979	13,451	156		1,372		1,372	1,768		13,451
行橋市・みやこ町 清掃施設組合	26,912	23,570			3,342		314	3,269		26,598
大野城・太宰府 環境施設組合										
甘木・朝倉・三井 環境施設組合	32,839	28,078			4,761		5,534			31,274
須恵町外二町 清掃施設組合	46,546			43,093	3,453		29,988		15	
遠賀・中間地域広域 行政事務組合	39,948	33,308			6,625	15	5,819	4,213	1,344	35,140
筑紫野・小郡・基山 清掃施設組合	8,540				8,540		9,519			49,275
春日・大野城 衛生施設組合	4,019				3,970	49	3,154		816	
田川地区 清掃施設組合	22,292	18,979			3,313		1,173	3,297		21,119
大牟田・荒尾 清掃施設組合	46,331			46,331			25,658		729	
宇美町・志免町 衛生施設組合	2,375				2,375		2,375			
福岡都市圏南部 環境事業組合	113,549	113,549					325	12,493		113,549
下田川清掃 施設組合	11,253	9,619			1,634		2,009			10,688
ふくおか県央 環境広域施設組合	67,892	51,187	264	9,283	5,823	1,335	10,712	1,496	557	54,049
組合 計	606,704	415,565	505	125,846	60,041	4,747	133,136	27,932	4,710	483,157

4-5 ごみ処理の内訳(リサイクル率、最終処分率)

(単位:%)

	リサイクル率		最終処分率			リサイクル率		最終処分率	
北九州市		24.9		11.5	志免町	(12.6)	64.9		1.5
福岡市		7.6		16.6	須恵町	(17.9)	68.5		0.1
大牟田市	(15.8)	58.2		5.6	新宮町		11.9		3.2
久留米市	(20.0)	22.7		2.3	久山町		1.6		15.9
直方市		10.4		11.5	粕屋町	(11.0)	65.9		0.0
飯塚市	(17.3)	22.5		2.1	芦屋町		20.9		13.0
田川市		9.4		14.8	水巻町		17.1		13.2
柳川市		22.0		3.5	岡垣町		20.4		13.3
八女市		15.2		1.2	遠賀町		20.4		13.3
筑後市		17.6		1.1	小竹町	(10.5)	94.3		5.7
大川市		22.7			鞍手町	(5.4)	93.8		6.2
行橋市		4.2		12.8	桂川町		17.1		
豊前市		10.5		11.3	筑前町		26.4		
中間市		19.8		12.8	東峰村		14.9		
小郡市		29.1			大刀洗町		23.8		
筑紫野市		23.9			大木町		68.4		
春日市		15.1		11.0	広川町		10.7		1.1
大野城市		20.0		10.3	香春町		7.9		15.3
宗像市		24.4		1.4	添田町		5.5		15.1
太宰府市		17.6		10.7	糸田町		19.5		
古賀市		13.4		4.3	川崎町		5.9		14.7
福津市		27.8		1.0	大任町		3.0		14.7
うきは市	(21.8)	66.6			赤村		6.9		17.9
宮若市	(9.4)	93.8		6.2	福智町		16.3		
嘉麻市	(6.8)	29.4		9.8	苅田町	(16.9)	67.3		
朝倉市		19.9			みやこ町		4.2		11.1
みやま市		36.1		10.1	吉富町		11.1		11.7
糸島市		25.0			上毛町		11.1		10.4
那珂川市		15.5		11.1	築上町	(13.1)	47.2		0.9
市計	(16.7)	19.1		10.5	町村計	(16.2)	38.4		4.9
					県計	(16.7)	21.1		9.9
宇美町	(23.4)	67.8		3.2					
篠栗町	(18.7)	68.8							

* リサイクル率=(資源化総量+集団回収量)/(処理総量+集団回収量)×100

* 最終処分率=埋立量/(処理総量+集団回収量)×100

* リサイクル率の欄()内の数値は、資源化総量からごみ燃料化施設の資源化量を除いたリサイクル率である。

()内のリサイクル率=(資源化総量-ごみ燃料化施設の資源化量+集団回収量)/(処理総量+集団回収量)×100

4-6 ごみ処理のうち「その他の中間処理」及び「資源化総量」の内訳

(単位:t/年)

	その他の中間処理					資源化総量							
	粗大ごみ 処理施設	資源化等 を行う施設	ごみ堆肥 化施設	その他の 施設	合計	直接 資源化	焼却 施設	粗大ごみ 処理施設	資源化等 を行う施設	ごみ堆肥 化施設	ごみ燃料 化施設	その他の 施設	合計
北九州市	7,295	18,537			25,832	64,003	10,970	1,601	12,100				88,674
福岡市	30,530	12,553			43,083	49		9,783	7,311				17,143
大牟田市		3,142			3,142	1,929			1,908		18,759		22,596
久留米市	5,055	6,082			11,137	4,578	8,998	462	4,239		2,762		21,039
直方市	89	929			1,018	902	144	19	463				1,528
飯塚市	3,085	771		22	3,878	649	4,618	518	401		2,409		8,595
田川市	1,008	1,817			2,825			49	1,150				1,199
柳川市		2,742			2,742		1,916		2,239				4,155
八女市	256	1,037			1,293	198	1,039	39	1,033				2,309
筑後市	219	1,648			1,867	66	865	45	1,645				2,621
大川市	15	600			615	862	715	13	599				2,189
行橋市	1,189	1,115			2,304	968							968
豊前市		1,114			1,114				1,071				1,071
中間市	782	1,026			1,808	3	715	163	814				1,695
小郡市	1,564	929			2,493	2,362	2,264	302	385				5,313
筑紫野市	3,003	1,975			4,978		4,265	540	734				5,539
春日市	1,250	1,152			2,402	25		817	1,152				1,994
大野城市	1,107	835			1,942	2,285	54	724	835				3,898
宗像市		1,829			1,829	594	4,290		1,351				6,235
太宰府市	1,625				1,625	1,247	34	1,068					2,349
古賀市		1,505			1,505	336	1,273		593				2,202
福津市	963	1,044			2,007	2,788	1,686		851				5,325
うきは市		1,490			1,490	1,850			280		4,389		6,519
宮若市	616	335			951			264	208		7,127		7,599
嘉麻市	539	167		18	724	56		380	167		2,727		3,330
朝倉市		2,256			2,256		1,994		743				2,737
みやま市		2,006			2,006	1,827			1,882				3,709
糸島市		5,505			5,505		6,216		1,270				7,486
那珂川市		1,794	683		2,477				1,187	683			1,870
市計	60,190	75,935	683	40	136,848	87,577	52,056	16,787	46,611	683	38,173		241,887
宇美町		2,318			2,318	562			2,008		4,883		7,453
篠栗町	993				993	502		993			4,321		5,816
志免町		1,198			1,198	10			894		6,587		7,491
須恵町	1,081				1,081	231		1,076			3,994		5,301
新宮町		940			940	91	687		221				999
久山町	82				82	44		6					50
粕屋町	1,366				1,366			1,361			6,767		8,128
芦屋町	327	340			667	2	229	68	273				572
水巻町	585	765			1,350	7	529	122	609				1,267
岡垣町	877	816			1,693		540	183	663				1,386
遠賀町	569	538			1,107	2	357	118	436				913
小竹町	157	90			247			67	56		2,039		2,162
鞍手町	319	159			478			137	99		4,070		4,306
桂川町	457				457	102	539	125					766
筑前町		1,505			1,505	691	942		493				2,126
東峰村		80			80		53		11				64
大刀洗町		1,164			1,164	2	446		718				1,166
大木町	4	1,346			1,350	710	105		1,300				2,115
広川町	75	305			380	1	403	15	189				608

	その 他 の 中 間 処 理				資 源 化 総 量								
	粗大ごみ 処理施設	資源化等 を行う施設	ごみ堆肥 化施設	その他の 施設	合計	直接 資源化	焼却 施設	粗大ごみ 処理施設	資源化等 を行う施設	ごみ堆肥 化施設	ごみ燃料 化施設	その他の 施設	合計
香春町	411	141			552			77	141				218
添田町	293	98			391			54	96				150
糸田町		410			410		377		141				518
川崎町	318	514			832			15	302				317
大任町	155	30			185			17	30				47
赤村	100	32			132			20	31				51
福智町		1,224			1,224		800		424				1,224
苅田町	2,108	645			2,753	48		1,420	630		6,745		8,843
みやこ町	965	48			1,013				40				40
吉富町		311			311				217				217
上毛町		695			695				290				290
築上町	1,022				1,022	475		269			1,940		2,684
町村計	12,264	15,712			27,976	3,480	6,007	6,143	10,312		41,346		67,288
県計	72,454	91,647	683	40	164,824	91,057	58,063	22,930	56,923	683	79,519		309,175

※資源化等を行う施設には、メタン化施設も含まれている。

※災害廃棄物を除く。

4-6 ごみ処理のうち「その他の中間処理」及び「資源化総量」の内訳(災害廃棄物) (単位:t/年)

	その他の中間処理					資源化総量							
	粗大ごみ 処理施設	資源化等 を行う施設	ごみ堆肥 化施設	その他の 施設	合計	直接 資源化	焼却 施設	粗大ごみ 処理施設	資源化等 を行う施設	ごみ堆肥 化施設	ごみ燃料化 施設	その他の 施設	合計
北九州市													
福岡市													
大牟田市	16	2,737			2,753	540		9	2,687		257		3,493
久留米市	348				348			28	56				84
直方市													
飯塚市													
田川市													
柳川市													
八女市						3	56						59
筑後市													
大川市													
行橋市													
豊前市													
中間市													
小郡市													
筑紫野市													
春日市													
大野城市													
宗像市													
太宰府市													
古賀市													
福津市													
うきは市													
宮若市													
嘉麻市													
朝倉市													
みやま市													
糸島市													
那珂川市													
市計	364	2,737			3,101	543	56	37	2,743		257		3,636
宇美町													
篠栗町													
志免町													
須恵町													
新宮町													
久山町													
粕屋町													
芦屋町													
水巻町													
岡垣町													
遠賀町													
小竹町													
鞍手町													
桂川町													
筑前町													
東峰村													
大刀洗町													
大木町													
広川町													

	その 他 の 中 間 処 理					資 源 化 総 量							
	粗大ごみ 処理施設	資源化等 を行う施設	ごみ堆肥 化施設	その他の 施設	合計	直接 資源化	焼却 施設	粗大ごみ 処理施設	資源化等 を行う施設	ごみ堆肥 化施設	ごみ燃料化 施設	その他の 施設	合計
香春町													
添田町													
糸田町													
川崎町													
大任町													
赤村													
福智町													
荻田町													
みやこ町													
吉富町													
上毛町													
築上町													
町村計													
県計	364	2,737			3,101	543	56	37	2,743		257		3,636

※資源化等を行う施設には、メタン化施設も含まれている。

4-6 ごみ処理のうち「その他の中間処理」及び「資源化総量」の内訳【一部事務組合】

	その他の中間処理				合計
	粗大ごみ 処理施設	資源化等 を行う施設	ごみ堆肥化施設	その他の 施設	
玄界環境組合	1,267	2,427			3,695
うきは久留米 環境施設組合		184			184
宮若市外二町 じん芥処理施設組合	468	362			830
八女西部広域事務組合	117	2,766			2,883
田川郡東部 環境衛生施設組合	246				246
豊前市外二町 清掃施設組合		1,372			1,372
行橋市・みやこ町 清掃施設組合		314			314
大野城・太宰府 環境施設組合					
甘木・朝倉・三井 環境施設組合		1,565			1,565
須恵町外二町 清掃施設組合	3,438				3,438
遠賀・中間地域 広域行政事務組合	654	2,795			3,449
筑紫野・小郡・基山 清掃施設組合	995	1,243			2,238
春日・大野城 衛生施設組合	1,541	1,613			3,154
田川地区清掃施設組合	64	1,109			1,173
大牟田・荒尾 清掃施設組合					
宇美町・志免町 衛生施設組合		2,375			2,375
福岡都市圏南部 環境事業組合					
下田川清掃 施設組合		565			565
ふくおか県央 環境広域施設組合	1,186			687	1,873
組合計	9,976	18,690		687	29,354

(単位:t/年)

	資 源 化 総 量					合計
	直接 資源化	焼却施設	粗大ごみ 処理施設	資源化等 を行う施設	ごみ燃料 化施設	
玄界環境組合	10	7,441	1,267	2,427		11,146
うきは久留米 環境施設組合	3,238			184	6,497	9,919
宮若市外二町 じん芥処理施設組合			468	362	13,237	14,067
八女西部広域事務組合		173	117	2,766		3,056
田川郡東部 環境衛生施設組合	100		246			346
豊前市外二町 清掃施設組合				1,372		1,372
行橋市・みやこ町 清掃施設組合				314		314
大野城太宰府 環境施設組合						
甘木・朝倉・三井 環境施設組合		3,969		1,565		5,534
須恵町外二ヶ町 清掃施設組合			3,438		26,550	29,988
遠賀・中間地域 広域行政事務組合	15	2,370	654	2,795		5,834
筑紫野・小郡・基山 清掃施設組合		7,281	995	1,243		9,519
春日・大野城 衛生施設組合	49		1,541	1,613		3,203
田川地区清掃施設組合			64	1,109		1,173
大牟田・荒尾 清掃施設組合					25,658	25,658
宇美町・志免町 衛生施設組合				2,375		2,375
福岡都市圏南部 環境事業組合		325				325
下田川清掃 施設組合		1,444		565		2,009
ふくおか県央 環境広域施設組合	1,335	4,177	1,186		5,349	12,047
組合 計	4,747	27,180	9,976	18,690	77,291	137,885

4-7 資源化の状況

(単位:t/年)

	公 共								集 団 回 収							
	紙	金属類	ガラス類	ペット ボトル	プラス チック	布類	その他	計	紙	金属類	ガラス類	ペット ボトル	プラス チック	布類	その他	計
北九州市	43,128	3,713	2,524	1,906	5,503		31,900	88,674	16,916					448	492	17,856
福岡市	39	9,783	3,599	3,712	2		8	17,143	20,759	495	116			731	5	22,106
大牟田市	1,641	849	776	186	84	341	18,719	22,596								
久留米市	2,997	2,175	1,587	471	613	496	12,700	21,039	1,440	29	28		26	111	6	1,640
直方市	172	271	372	87	146	7	473	1,528	407	18				16		441
飯塚市	256	1,094	508	103	1	53	6,580	8,595	1,639	50	16			33		1,738
田川市	104	534	359	117	79	6		1,199	464							464
柳川市	882	338	321	27	275	26	2,286	4,155		1	3					4
八女市	185	342	308	38	5	85	1,346	2,309	311		7			57		375
筑後市	205	250	193	31	272	64	1,606	2,621	128					6		134
大川市	314	342	265	32	39	124	1,073	2,189								
行橋市	450			146	337	35		968								
豊前市	285	403	149	73	82	33	46	1,071	12	1	1					14
中間市	16	259	101	82	183	3	1,051	1,695	796					45		841
小郡市	1,736	636	164	121	2	277	2,377	5,313								
筑紫野市	45	1,102	324	121	1		3,946	5,539	1,965					146		2,111
春日市		905	410	165	1		513	1,994	2,607					158	2	2,767
大野城市	176	874	413	217	1		2,217	3,898	2,069	28	2			161		2,260
宗像市	469	1,101	392	107	213	125	3,828	6,235	1,068		8			81		1,157
太宰府市	20	722	368	145	5	7	1,082	2,349	1,338					111		1,449
古賀市	157	691	186	36	60		1,072	2,202	419							419
福津市	224	847	278	48	82	65	3,781	5,325	678					41		719
うきは市	555	282	220	37	74	148	5,203	6,519								
宮若市		264	179	29			7,127	7,599	310					8		318
嘉麻市		456	119	56			2,699	3,330	214					1		215
朝倉市	53	312	181	49	54	66	2,022	2,737	584		10			28		622
みやま市	687	162	173	47	353	24	2,263	3,709								
糸島市	17	1,508	297	90	1		5,573	7,486	1,192	15	13			60		1,280
那珂川市	267	450	197	72	72	1	811	1,870	609	11	5			52		677
市 計	55,080	30,665	14,963	8,351	8,540	1,986	122,302	241,887	55,925	648	209		26	2,294	505	59,607
宇美町	1,020	266	194	103	156	129	5,585	7,453								
篠栗町	386	289	107	104	3	55	4,872	5,816	101	2		5		3		111
志免町		269	235	109	155		6,723	7,491	622	14				53		689
須恵町	218	283	118	69		19	4,594	5,301	92	11	1	1		4		109
新宮町	580	360		19	31		9	999	220					8		228
久山町	19	6	19	6				50	19	1	1			2		23
粕屋町	8	360	148	87		9	7,516	8,128								
芦屋町	4	100	33	23	56	2	354	572	265	4	3			16	11	299
水巻町	13	189	70	69	140	7	779	1,267	259	16	5			21		301
岡垣町	11	255	75	47	143		855	1,386	537	24	8	9		42		620
遠賀町	9	162	46	45	87	2	562	913	364	11				32	7	414
小竹町	1	84	25	9		1	2,042	2,162	108	8	2	8		7		133
鞍手町		184	30	22			4,070	4,306	6	1		1		1	4	13
桂川町		135	102				529	766	100	7	3	3				113
筑前町	676	208	120	33	38	91	960	2,126	362					23		385
東峰村	1		6	2	2		53	64	11					4		15
大刀洗町	456	91	53	15	18	79	454	1,166	32					1		33
大木町	79	82	86	13	161	45	1,649	2,115	229	6	1	6		33		275
広川町	58	46	78	8		32	386	608	12					4		16

	公 共								集 団 回 収							
	紙	金属類	ガラス類	ペット ボトル	プラス チック	布類	その他	計	紙	金属類	ガラス類	ペット ボトル	プラス チック	布類	その他	計
香春町	29	95	11	12		71		218	31	3	1					35
添田町	20	81	25	24				150								
糸田町	26	71	11	16			394	518								
川崎町	2	165	113	21	16			317								
大任町		23	15	9				47								
赤村	4	29	4	3		11		51								
福智町	77	214	32	49			852	1,224								
苅田町	40	540	414	130	291	294	7,134	8,843	155					8		163
みやこ町					40			40	46	55	48	24		7		180
吉富町	73	59	37	17	16	8	7	217								
上毛町	94	80	48	18	21	21	8	290	14					1		15
築上町	345	169	100			123	1,947	2,684								
町村計	4,249	4,895	2,355	1,082	1,374	999	52,334	67,288	3,585	163	73	57		270	22	4,170
県計	59,329	35,560	17,318	9,433	9,914	2,985	174,636	309,175	59,510	811	282	57	26	2,564	527	63,777

※災害廃棄物を除く。

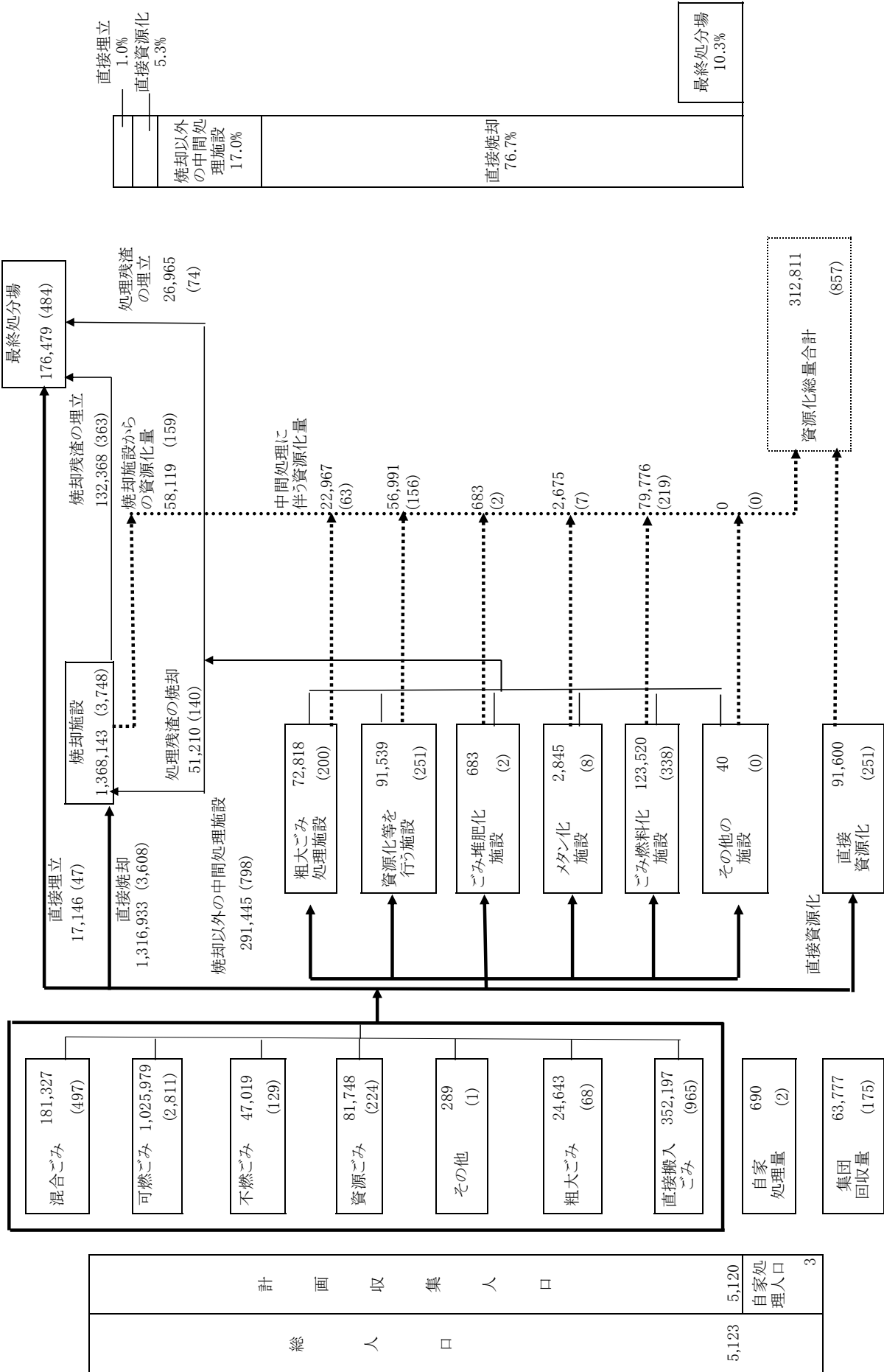
4-7 資源化の状況【一部事務組合】

(単位:t/年)

	公 共								集 団 回 収							
	紙	金属類	ガラス類	ペットボトル	プラスチック	布類	その他	合計	紙	金属類	ガラス類	ペットボトル	プラスチック	布類	その他	合計
玄界環境組合	60	3,024	964	211	384		6,502	11,146								
うきは久留米環境施設組合	138	462	334	48	126	178	8,633	9,919								
宮若市外二町じん荼処理施設組合	6	583	185	62	31		13,200	14,067	25	2	11	4	3	2		46
八女西部広域事務組合	560	852	786	122	3	296	437	3,056								
田川郡東部環境衛生施設組合	49	246	37	13			1	346								
豊前市外二町清掃施設組合	461	380	234	107	119	71		1,372								
行橋市・みやこ町清掃施設組合					313		1	314								
大野城・太宰府環境施設組合																
甘木・朝倉・三井環境施設組合	112	658	381	104	114	139	4,026	5,534								
須恵町外二町清掃施設組合	18	955	374	220		19	28,402	29,988								
遠賀・中間地域広域行政事務組合	53	965	325	266	609	15	3,601	5,834								
筑紫野・小郡・基山清掃施設組合	67	1,858	540	251	1		6,802	9,519								
春日・大野城衛生施設組合		1,732	823	382	2		264	3,203								
田川地区清掃施設組合	9	691	472	1				1,173								
大牟田・荒尾清掃施設組合		100					25,558	25,658								
宇美町・志免町衛生施設組合	1,020	482	221	212	311	129		2,375								
福岡都市圏南部環境事業組合	45	280						325								
下田川清掃施設組合	103	285	43	65			1,513	2,009								
ふくおか県央環境広域施設組合	335	4,225	725	196			7,253	12,734	1,775	47	17	3		35		1,877
組合 計	3,036	17,778	6,444	2,260	2,013	847	106,193	138,572	1,800	49	28	7	3	37		1,923

4-8 ごみ処理フローシート(県合計)

収集ごみ+直接搬入ごみ = 1,713,202 (4,681)



*処理人口等 (単位:千人)
*ごみ量等 (単位:1/年、()内は1/日)

IV 参 考 資 料

- 1 各市町村廃棄物処理事業担当課一覧表
- 2 一部事務組合一覧表

1 各市町村廃棄物処理事業担当課一覧表

令和4年1月1日現在

市町村名	担当課	T E L
北九州市	環境局循環社会推進部 循環型社会推進課	093-582-2187
福岡市	環境局循環型社会推進部 計画課	092-711-4308
大牟田市	環境部環境業務課	0944-41-2723
久留米市	環境部資源循環推進課	0942-30-9143
直方市	上下水道・環境部環境整備課	0949-25-2120
飯塚市	市民環境部環境対策課	0948-22-7272
田川市	市民生活部環境対策課	0947-85-7142
柳川市	市民部廃棄物対策課	0944-72-1334
八女市	市民部環境課	0943-23-1462
筑後市	市民生活部かんきょう課	0942-53-4120
大川市	環境課	0944-87-6789
行橋市	環境水道部環境課	0930-25-1111
豊前市	生活環境課	0979-82-1111
中間市	環境上下水道部環境保全課	093-245-5300
小郡市	環境経済部生活環境課	0942-72-2111
筑紫野市	環境経済部環境課	092-923-1111
春日市	地域生活部環境課	092-584-1124
大野城市	環境経済部 循環型社会推進課	092-580-1889
宗像市	市民協働環境部環境課	0940-36-1421
太宰府市	市民生活部環境課	092-921-2121
古賀市	市民部環境課	092-942-1127
福津市	地域振興部うみがめ課	0940-62-5019
うきは市	市民生活課	0943-75-4972

市町村名	担当課	T E L
宮若市	環境保全課	0949-32-0516
嘉麻市	環境課	0948-42-7429
朝倉市	市民環境部環境課	0946-23-1153
みやま市	環境経済部環境衛生課	0944-64-1521
糸島市	市民部生活環境課	092-332-2068
那珂川市	市民生活部環境課	092-953-2211
宇美町	環境農林課	092-934-2226
篠栗町	都市整備課	092-947-1225
志免町	生活安全課	092-935-1136
須恵町	地域振興課	092-932-1151
新宮町	環境課	092-963-1732
久山町	町民生活課	092-976-1111
粕屋町	都市政策部道路環境整備課	092-938-0198
芦屋町	環境住宅課	093-223-3538
水巻町	産業環境課	093-201-4321
岡垣町	住民環境課	093-282-1211
遠賀町	住民課	093-293-1234
小竹町	農政環境課	0949-62-1946
鞍手町	農政環境課	0949-42-2111
桂川町	保険環境課	0948-65-1097
筑前町	環境防災課	0946-42-6613
東峰村	住民税務課	0946-74-2311
大刀洗町	住民課	0942-77-2141

市町村名	担 当 課	TEL
大木町	まちづくり課	0944-32-1120
広川町	環境衛生課	0943-32-1138
香春町	税務住民課	0947-32-8400
添田町	保健福祉環境課	0947-82-1232
糸田町	税務町民課	0947-26-1235
川崎町	住宅環境課	0947-72-3000
大任町	住民課	0947-63-3003
赤村	住民課	0947-62-3000
福智町	住民課	0947-22-7761
苅田町	環境保全課	093-434-1834
みやこ町	住民課	0930-32-2510
吉富町	住民課	0979-24-1124
上毛町	住民課	0979-72-3116
築上町	住民生活課	0930-56-1310

2 一部事務組合一覧表

令和4年1月1日現在

組 合 名	住 所 〒		電話番号	構 成 市 町 村		事 務 内 容	
				し 尿	ご み		
春日大野城 衛生施設組合	816- 0811	春日市春日公園 6丁目2番地	092 (596)7066	春日市 大野城市	春日市 大野城市	ごみ	中間処理、最終処分、資源化
						し尿	中間処理
須恵町外二ヶ町 清掃施設組合	811- 2411	糟屋郡篠栗町大字 若杉779-18	092 (947)5304	須恵町・粕屋町 篠栗町	須恵町・粕屋町 篠栗町	ごみ	中間処理
						し尿	中間処理
宇美町・志免町 衛生施設組合	811- 2208	糟屋郡志免町 大字吉原443	092 (957)8180	宇美町 志免町	宇美町 志免町	ごみ	中間処理
						し尿	中間処理
玄界環境組合	811- 3121	古賀市筵内 1970-1	092 (940)1310		古賀市・福津市 宗像市・新宮町	ごみ	中間処理、最終処分、資源化
宗像地区 事務組合	811- 3507	宗像市多禮 298番地	0940 (62)0031	宗像市・福津市		し尿	中間処理、残さ処理
大野城太宰府 環境施設組合	816- 0971	大野城市大字牛頸 2472	092 (596)5943		大野城市 太宰府市	ごみ	最終処分
筑紫野・小郡・基山 清掃施設組合	818- 0024	筑紫野市大字原田 1389	092 (926)5300		筑紫野市 小郡市・基山町	ごみ	中間処理、資源化
福岡都市圏南部 環境事業組合	816- 0842	春日市大字下白水 104番地5	092 (596)1570		福岡市・春日市・ 大野城市・太宰府市 那珂川市	ごみ	中間処理、最終処分
両筑衛生 施設組合	830- 1122	久留米市北野町 今山2399	0942 (78) 3290	小郡市・筑紫野市 太宰府市・久留米市 大刀洗町・筑前町		し尿	中間処理、農地還元
甘木・朝倉・三井 環境施設組合	838- 0801	朝倉郡筑前町 栗田8-3	0946 (21) 8077		朝倉市・東峰村 筑前町・久留米市 大刀洗町	ごみ	中間処理、資源化
うきは久留米 環境施設組合	839- 1333	うきは市吉井町 富永2015	0943 (75)2066	うきは市 久留米市	うきは市 久留米市	ごみ	中間処理、資源化
						し尿	中間処理、農地還元
八女西部広域 事務組合	833- 0002	筑後市大字前津 2088-6	0942 (52) 7536		筑後市・八女市 大川市・大木町 広川町	ごみ	中間処理、最終処分 資源化、残さ処分
八女中部衛生 施設事務組合	834- 0021	八女市北田形 1027番地1	0943 (24) 5419	八女市・広川町		し尿	中間処理
大川柳川 衛生組合	831- 0044	大川市大字紅粉屋 1201-2	0944 (86) 4225	大川市・柳川市		し尿	中間処理、業の許可 残さ処理、農地還元
有明生活環境 施設組合	832- 0051	柳川市佃町1157-1 (柳川市クリーンセン ター内)	0944 (75) 1766		柳川市・みやま市	ごみ	中間処理

組 合 名	住 所		電話番号	構 成 市 町 村		事 務 内 容	
	〒			し 尿	ご み		
大牟田・荒尾 清掃施設組合	836- 8666	大牟田市有明町 2丁目3番地 (大牟田市役所内)	0944 (41) 2725		大牟田市 荒尾市	ごみ	中間処理、資源化
ふくおか県央 環境広域施設組合	820- 0074	飯塚市楽市728番 地1	0948 (22) 5911	飯塚市・嘉麻市・ 小竹町・桂川町	飯塚市・嘉麻市 桂川町	ごみ し尿	中間処理、最終処分、資源化、残さ処分 中間処理、残さ処分、農地還元
田川地区 清掃施設組合	827- 0003	田川郡川崎町大字 川崎3419-3	0947 (72)8011		田川市・川崎町	ごみ	中間処理、最終処分 資源化、残さ処分
下田川 清掃施設組合	822- 1101	田川郡福智町赤池 474番地5	0947 (28)3588		糸田町・福智町	ごみ	中間処理、資源化、最終処分
田川郡東部 環境衛生施設組合	824- 0603	田川郡添田町大字 中元寺815-251	0947 (82) 2790		大任町・香春町 赤村・添田町	ごみ	中間処理、最終処分 資源化、残さ処理
田川地区広域 環境衛生施設組合	824- 0512	田川郡大任町大字 大行事2259番地	0947 (63) 4140	田川市・香春町 添田町・川崎町 糸田町・大任町 福智町・赤村		し尿	中間処理
宮若市外二町 じん荼処理施設組合	823- 0003	宮若市本城 1593-38	0949 (32) 2174		宮若市・小竹町 鞍手町	ごみ	中間処理、最終処分 業の許可、資源化、残さ処分
遠賀・中間地域 広域行政事務組合	811- 4303	遠賀郡遠賀町大字 今古賀603-1	093 (293)3581	中間市・水巻町 芦屋町・岡垣町 遠賀町	中間市・水巻町 芦屋町・岡垣町 遠賀町	ごみ し尿	中間処理、最終処分 業の許可、資源化、残さ処分 中間処理、業の許可
行橋市・みやこ町 清掃施設組合	824- 0046	行橋市大字西谷 477番地	0930 (23) 0664		行橋市・みやこ町	ごみ	中間処理
豊前市外二町 清掃施設組合	828- 0021	豊前市大字八屋 322-45	0979 (82) 2192		豊前市・吉富町 上毛町	ごみ	中間処理、最終処分 資源化、残さ処分
吉富町外1町 環境衛生事務組合	871- 0831	築上郡吉富町 大字直江361	0979 (22) 7081	吉富町・上毛町		し尿	中間処理、業の許可、農地還元
26組合							

福岡県行政資料	
分類記号 MH	所属コード 1900308
登録年度 令3	登録番号 0001

令和2年度版

福岡県における一般廃棄物処理の現況

令和4年3月発行
発行

福岡県環境部
(廃棄物対策課計画指導係)
