

令和3年1月13日

県内の新型コロナウイルス感染症の状況について

1 健康相談に関する件数（保健所設置市を含む）

令和2年1月31日～12月27日までの累計相談件数 334, 193件

2 PCR等検査の実施件数（保健所設置市を含む）

令和3年1月12日現在 293, 925件、うち陽性者数11, 757名（陽性率4.0%）

3 新型コロナウイルス感染症陽性者の状況

令和3年1月12日現在 陽性者11, 757名（うち、退院8, 512、死亡133名）

【地域、年代、感染経路別の状況（居住地による整理）】

福岡地域		北九州地域		筑後地域		筑豊地域	
福岡市	6,483	北九州市	1,696	大牟田市	132	直方市	51
筑紫野市	156	行橋市	57	久留米市	329	飯塚市	205
春日市	222	豊前市	18	柳川市	39	田川市	64
大野城市	198	中間市	35	八女市	19	宮若市	20
宗像市	111	遠賀郡	66	筑後市	27	嘉麻市	37
太宰府市	118	京都郡	82	大川市	31	鞍手郡	19
古賀市	57	築上郡	17	小郡市	90	嘉穂郡	6
福津市	84			うきは市	17	田川郡	84
朝倉市	42			みやま市	41		
糸島市	177			三井郡	18		
那珂川市	85			三潞郡	12		
糟屋郡	552			八女郡	12		
朝倉郡	38						
計	8,323	計	1,971	計	767	計	486

※その他 210（訪日外国人（2人）、県外居住者（158名）、集計時点で調査中等（50名））

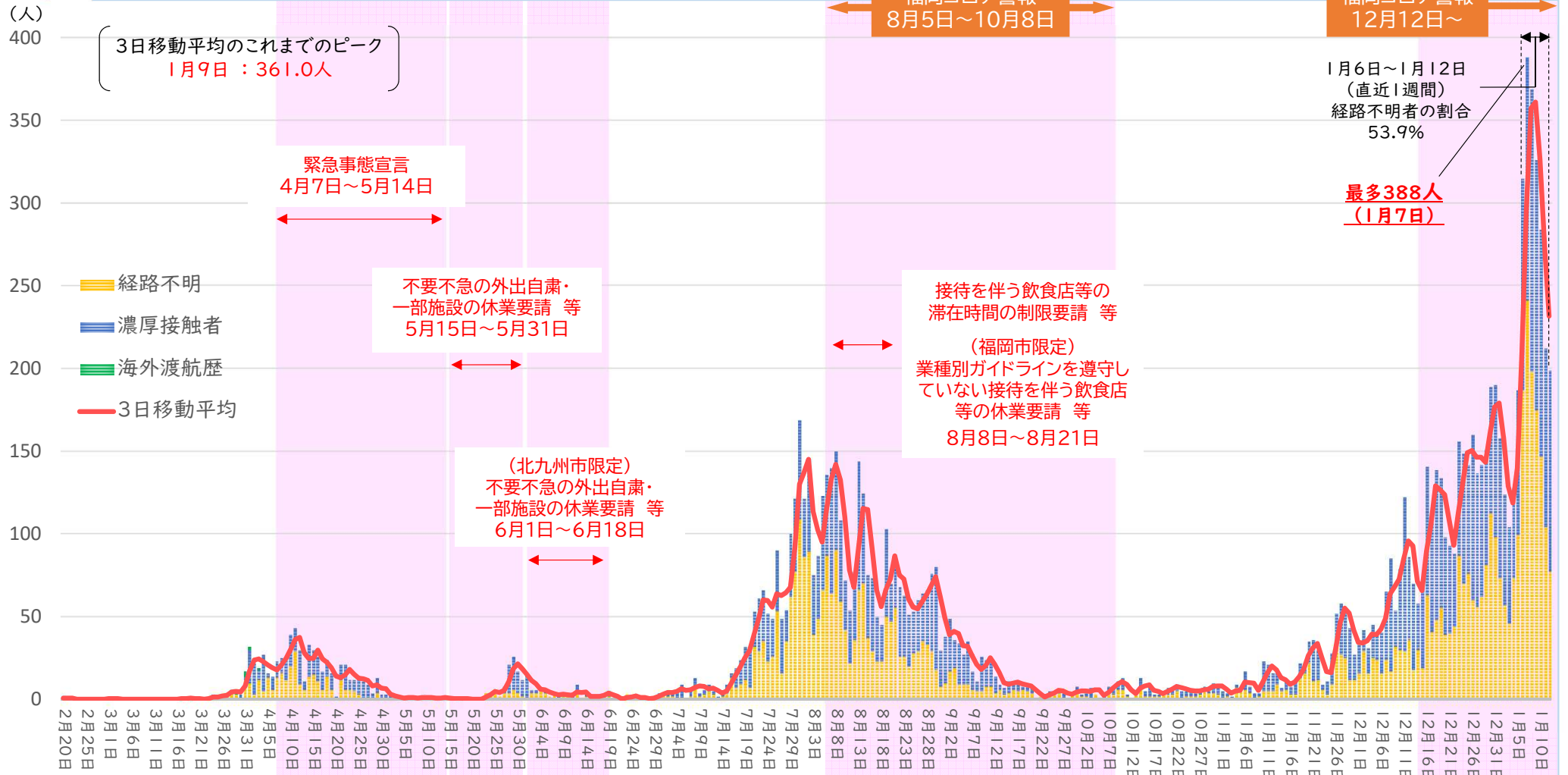
年代	人数
10歳未満	295
10代	811
20代	3,140
30代	1,883
40代	1,639
50代	1,548
60代	1,008
70代	711
80代	506
90代以上	179
調査中等	37
計	11,757

感染経路	人数	割合
海外渡航	14	0.1%
濃厚接触者	6,002	51.1%
経路不明	5,741	48.8%
計	11,757	

新型コロナウイルス感染症発生状況等



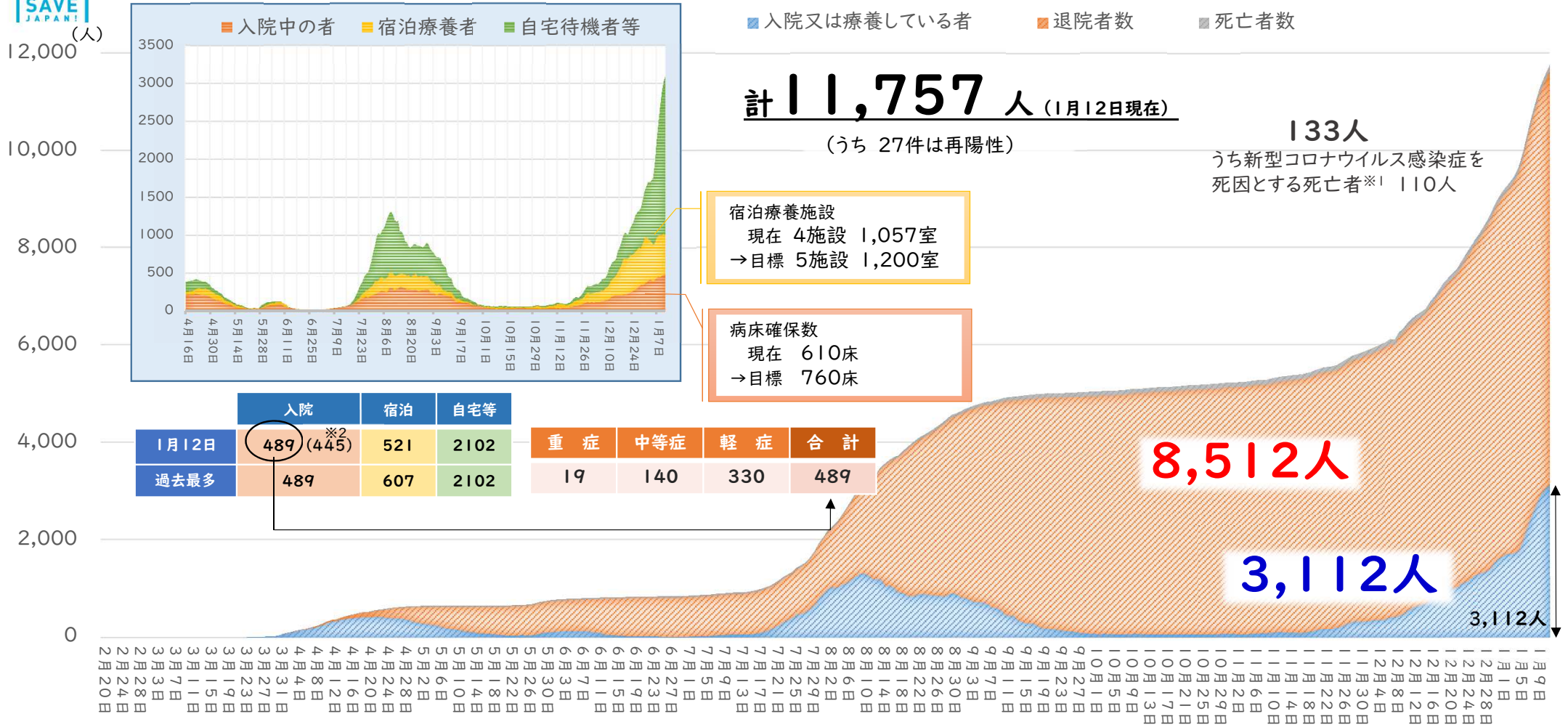
新規陽性者数の推移（感染経路別） 1月12日現在



新型コロナウイルス感染症発生状況等



陽性者数と退院者数 1月12日現在



※1 主治医の診断等から新型コロナウイルス感染症との関連があるとされた死亡者

※2 確保病床に入院中の者

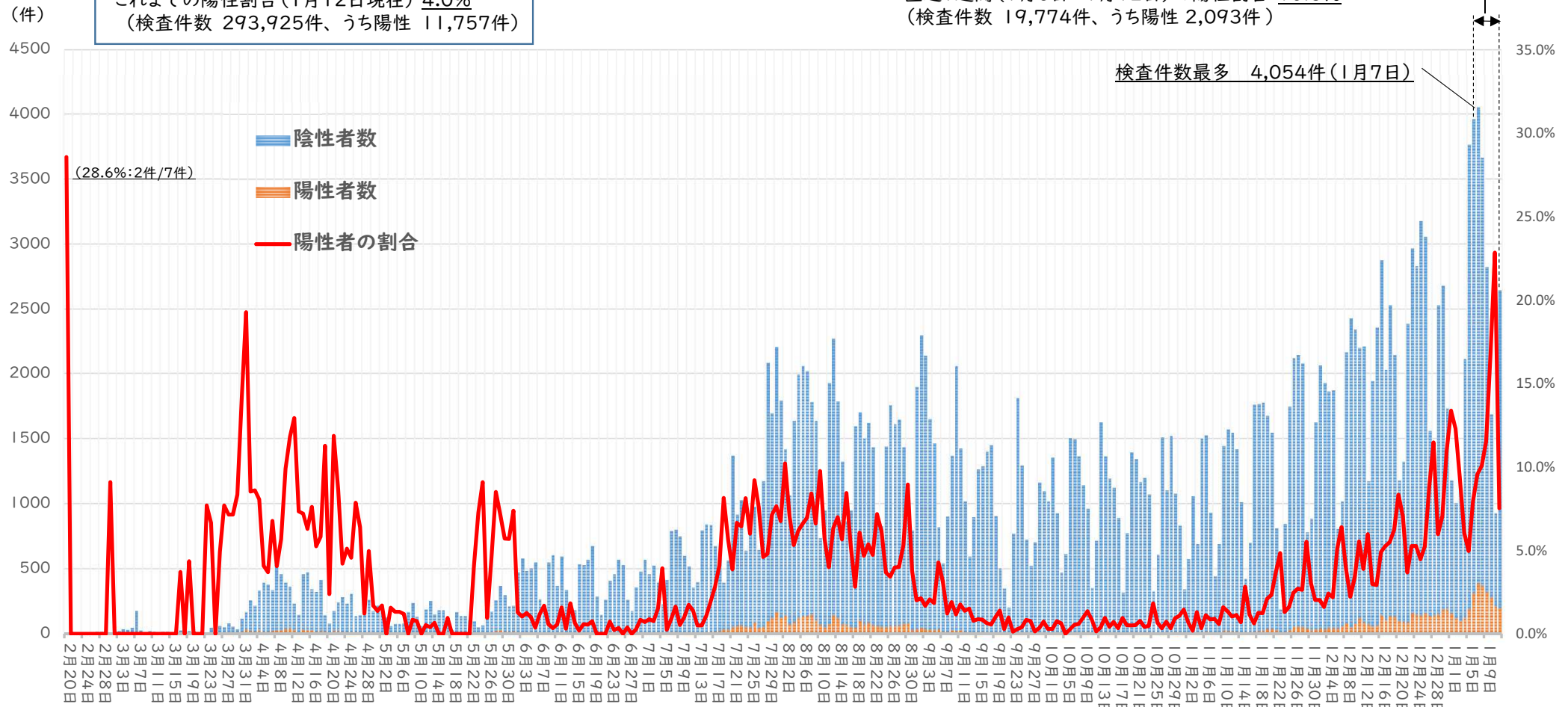


新型コロナウイルス感染症発生状況等

PCR等検査件数(民間検査含む) 1月12日現在

これまでの陽性割合(1月12日現在) 4.0%
(検査件数 293,925件、うち陽性 11,757件)

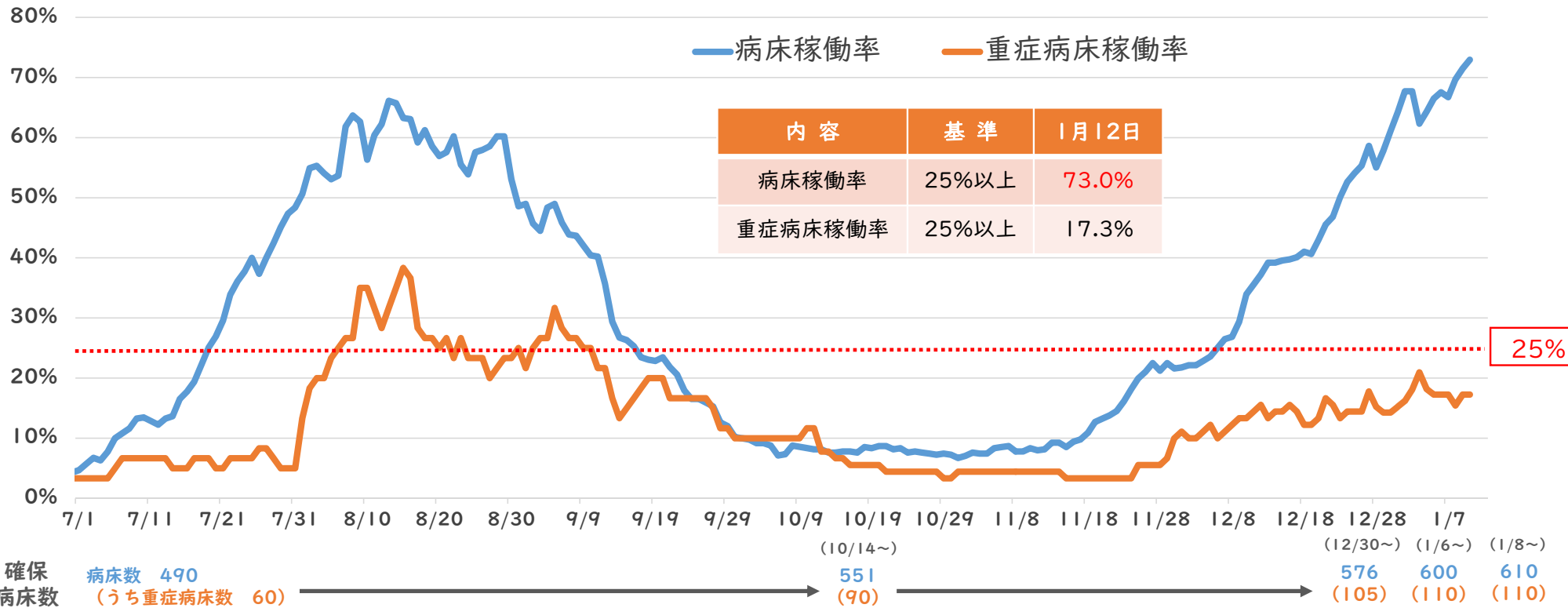
直近1週間(1月6日~1月12日)の陽性割合 10.5%
(検査件数 19,774件、うち陽性 2,093件)





病床稼働率・重症病床稼働率の推移 1月12日現在

- 病床稼働率は前回のピーク時を超える水準となっている。
- 重症病床稼働率は前回のピーク時と比べると低いものの徐々に高くなっている。



ひとりひとりの行動が
福岡を救う。日本を救う。



福 岡 コ ロ ナ 警 報

コロナ警報発動中

1月12日現在

内 容	基 準	1月10日	1月11日	1月12日
陽 性 者 数	1日当たりの陽性者が 3日連続40人※1以上で かつ増加傾向	326.3人	274.0人	231.7人
感染経路不明者 の 割 合	1週間当たりの割合が 50%以上	56.1% (1,120/1,997人)	55.3% (1,151/2,081人)	53.9% (1,129/2,093人)
病 床 稼 働 率 ※2	25%以上	69.7% (425床/610床)	71.5% (436床/610床)	73.0% (445床/610床)
重症病床稼働率	25%以上	15.5% (17床/110床)	17.3% (19床/110床)	17.3% (19床/110床)

※1 3日移動平均

※2 確保病床数に占める入院病床数



医療提供体制・監視体制・感染の状況 1月12日現在

	医療提供体制の負荷				②療養者数 (人口10万人 当たり)	③PCR等 陽性率 (直近1週間)	感染の状況		
	①病床のひっ迫具合						④新規報告 数 (人口10万人 当たり) (直近1週間)	⑤直近1週 間と先週1 週間の比較 (直近/先週)	⑥感染経路 不明割合 (直近1週間)
	病床全体		うち重症者用病床						
	現時点の確保 病床占有率	最大確保病床 の占有率	現時点の確保 病床占有率	最大確保病床 の占有率					
ステージⅢ の指標	25%以上	20%以上	25%以上	20%以上	15人以上	10%以上	15人以上	1を超える	50%以上
ステージⅣ の指標		50%以上		50%以上	25人以上	10%以上	25人以上	1を超える	50%以上
本県の 状況	73.0%	58.6%	17.3%	17.3%	61.0人	10.5%	41.1人	1.9	53.9%