

公益財団法人

福岡県スポーツ振興センター経営状況 (概要版)

体育スポーツ健康課

事業概要

平成7年度に、財団法人福岡県総合プール公社から、財団法人福岡県スポーツ振興公社として再スタートして、平成16年度から、スポーツ振興の視点から共通目的の事業を実施する財団法人福岡県スポーツ振興基金及び財団法人久留米総合スポーツセンター公社と統合した。また、平成25年4月に福岡県から公益財団法人への移行認定を受け、公益財団法人福岡県スポーツ振興センターへと名称を変更した。令和3年度は設立から27年目である。

指定管理者として、平成18年度から平成23年度までは、福岡県立スポーツ科学情報センター、福岡県立総合プール、福岡県立総合射撃場及び久留米総合スポーツセンター、平成24年度から平成28年度までは、福岡県立スポーツ科学情報センター及び福岡県立総合射撃場、平成29年度以降は、福岡県立スポーツ科学情報センター、福岡県立総合プール及び福岡県立総合射撃場の管理・運営を任されることとなった。また、令和2年度まで福岡県スポーツ振興基金の基金果実により、体育・スポーツ団体等の活動を助成し、本県体育・スポーツの振興を支援した。

令和3年度は各施設を5月12日から6月20日、8月6日から9月30日までの間、新型コロナウイルス感染症拡大防止のため臨時休館としたが、それ以外の日においては、各施設の一般利用及び各種大会等に供するとともに、コロナ禍においても、スポーツ教室の開催、「アクシオンフェア」の開催等、地域に開かれた施設づくりに努めた。

なお、事業の概要は以下のとおりである。

【福岡県立スポーツ科学情報センター】

- (1) 研修・研究事業 … スポーツ指導者の養成、資質の向上を図るための研修会等を実施
- (2) スポーツ普及促進事業 … アクシオンフェア、市町村健康づくりサポート事業
- (3) 情報提供事業 … 体育・スポーツに関する施設、団体、人材、イベント等の様々な情報提供
- (4) 国体サポートプロジェクト … 福岡県国体代表選手・チーム等を対象にスポーツ科学や情報ネットワークを活用した各種サポートを実施
- (5) スポーツ医事・健康体力相談事業 … 競技力向上、健康・体力づくりなど目的に応じた運動、トレーニングの指導助言
- (6) 福岡県総合型地域スポーツクラブ育成推進事業 … クラブ育成アドバイザー、実技指導者等の派遣、クラブ研修会の実施等
- (7) 福岡県タレント発掘事業 … スポーツに関する優れた素質を持つ県内の子どもたちを組織的・計画的に発掘、育成
- (8) 施設提供事業 … アリーナ、クライミング施設、トレーニング室、宿泊室等の提供
- (9) スポーツ教室の開講 … 県民の体力づくりのため、エアロビクス、ジュニア体操教室等を開講
- (10) トレーニング指導 … トレーニング室利用者が自分の体力や目的に応じたトレーニングを安全かつ継続的に行えるように指導

【福岡県立総合プール】

プール施設を利用したスポーツ教室の開講

水泳教室、アケアビクス教室、水球教室、スケート教室等を開講した。

【福岡県立総合射撃場】

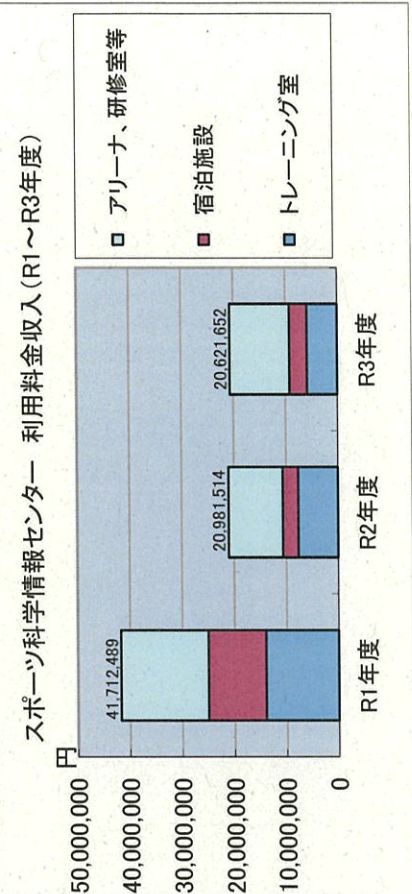
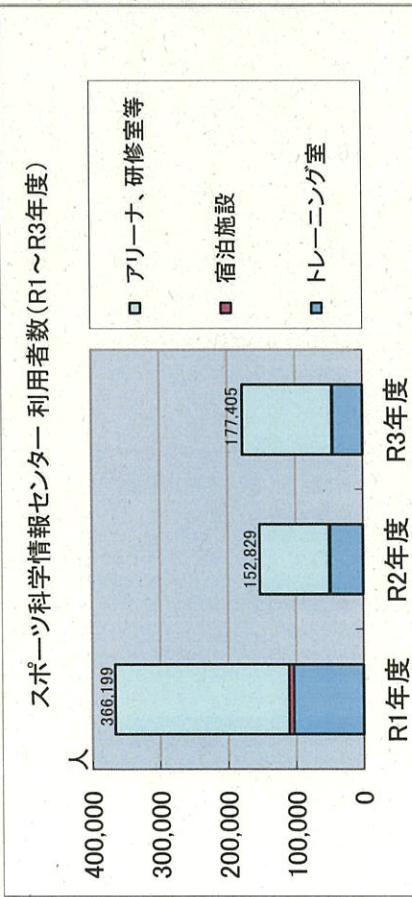
射撃競技の普及奨励に関する事業

ライフル射撃場、クレー射撃場及び大口径射撃場等の提供並びに猟銃の操作等に関する射撃教習及び技能講習を行った。

各施設の利用者数及び利用料金収入一覧表(令和元年度～令和3年度)

単位:利用者(人)、収入(円)

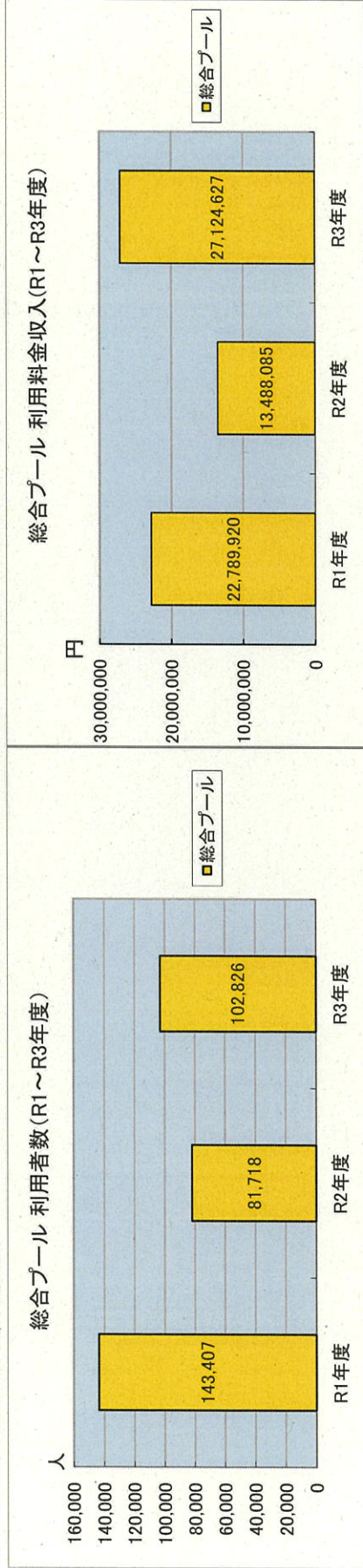
施設	R1年度	R2年度	R3年度	3カ年平均
スポーツ科学情報センター				
アリーナ、研修室等	利用者 256,139	102,786	131,900	163,608
	収入 16,745,250	10,426,677	11,421,483	12,864,470
宿泊施設	利用者 6,998	1,712	1,752	3,487
	収入 11,057,250	2,908,640	3,382,540	5,782,810
トレーニング室	利用者 103,062	48,331	43,753	65,049
	収入 13,909,989	7,646,197	5,817,629	9,124,605
合計	利用者 366,199	152,829	177,405	232,144
	収入 41,712,489	20,981,514	20,621,652	27,771,885



各施設の利用者数及び利用料金収入一覧表(令和元年度～令和3年度)

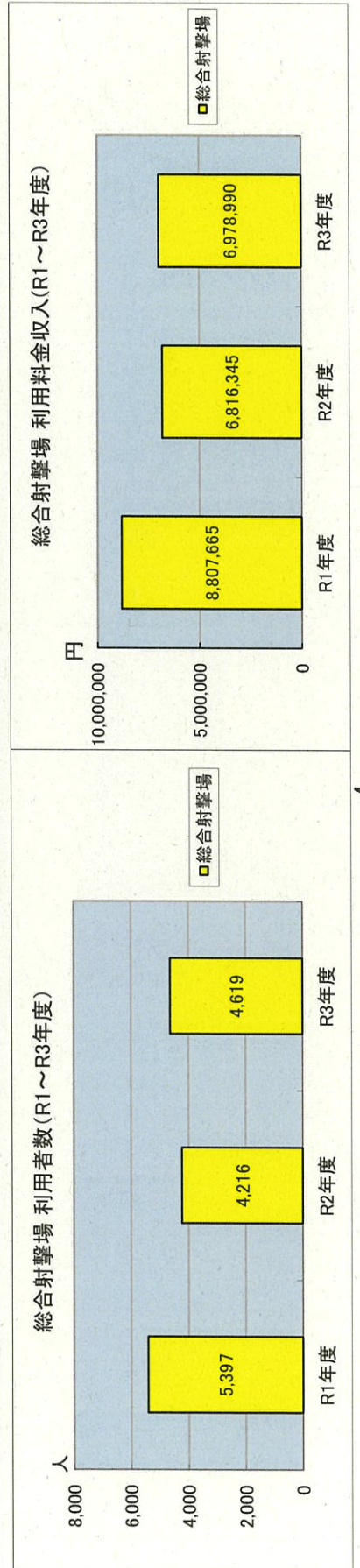
		R1年度	R2年度	R3年度	3力年平均
総合プール	利用者	143,407	81,718	102,826	109,317
	収入	22,789,920	13,488,085	27,124,627	21,134,211

単位:利用者(人)、収入(円)



		R1年度	R2年度	R3年度	3力年平均
総合射撃場	利用者	5,397	4,216	4,619	4,744
	収入	8,807,665	6,816,345	6,978,990	7,534,333

単位:利用者(人)、収入(円)



正味財産増減計算書

令和3年4月1日から令和4年3月31日まで

(単位：円)

科 目	当年度	前年度	増 減	科目の説明等
I 一般正味財産増減の部				
1. 経常増減の部				
(1) 経常収益				
① 基本財産運用益	324	41,763,400	△ 41,763,076	基本財産受取利息
② 特定資産運用益	1,560	9,754	△ 8,194	特定財産受取利息
③ 事業収益	22,882,500	23,814,220	△ 931,720	スポーツ教室(アクシオンスクール) 事業収入
④ 標的等販売収益	16,790,872	16,409,316	381,556	標的販売益、射撃教習、技能講習料金収入
⑤ 施設利用料収益	54,725,269	41,285,944	13,439,325	スポーツ科学情報センター及び射撃場利用料金収入
⑥ 施託金収益等	363,491,208	362,734,260	756,948	県からの委託料
⑦ 受取補助金等	12,812,719	5,275,000	7,537,719	スポーツ振興くじ補助金等
⑧ 受取寄付金	64,127	337,389	△ 273,262	寄付物品の減価償却費
⑨ 雑収益	6,224,836	4,953,812	1,271,024	ホームページバナー広告収入等
経常収益計	476,993,415	496,583,095	△ 19,589,680	
(2) 経常費用				
① 事業費	455,367,282	476,966,753	△ 21,599,471	公益目的事業に要する費用
役員報酬	2,621,403	2,348,006	273,397	事業実施に係る県派遣職員分
給料手当	19,983,775	20,019,159	△ 35,384	嘱託職員給与
共済費	21,089,896	21,755,345	△ 665,449	アクシオンスクール講師謝金
賃金	49,688,115	52,663,504	△ 2,975,389	
諸謝金	15,881,787	14,052,000	1,829,787	
旅費交通費	446,347	234,690	211,657	
光熱水費	54,077,502	54,013,410	64,092	
消耗品費	7,350,015	7,251,328	98,687	
燃料費	21,992,349	14,750,921	7,241,428	灯油(空調用)
印刷製本費	886,226	813,164	73,062	アクシオンスクール折込チラシ制作製費
修繕費	1,812,230	4,087,972	△ 2,275,742	射撃場防護マット補修等
標的購入費	3,507,884	3,673,964	△ 166,080	クレー等購入費
通信運搬費	1,550,328	1,244,225	306,103	
支払手数料	5,180,272	2,777,949	2,402,323	アクシオンスクール折込チラシ配布手数料
保険料	2,131,064	2,530,406	△ 399,342	施設賠償保険
福利厚生費	201,366	222,420	△ 21,054	
委託費	191,962,617	187,175,670	4,786,947	センター設備管理保守業務等
使用料及び賃借料	12,785,668	12,191,328	594,340	下水道料等
支払負担金	259,000	213,000	46,000	
助成費	854,700	33,669,812	△ 33,669,812	競技団体、各種大会等への助成
支払寄付金	11,276,787	10,749,736	527,051	監視カメラ一式の県への寄附
租税公課	1,651,899	2,005,411	△ 353,512	消費税
リース支払利息	28,176,052	28,523,333	△ 347,281	センター及び射撃場の備品に係る減価償却
減価償却費				

科目	当年度	前年度	増減	科目の説明等
② 管理費	10,519,046	10,379,343	139,703	法人運営等、管理業務に要する費用
役員報酬	2,632,703	2,562,706	69,997	理事長等報酬
給料手当	1,973,009	1,957,000	16,009	職員給与
共済費	1,344,984	1,413,286	△ 68,302	
賃金	49,737	52,716	△ 2,979	
旅費交通費	2,820	47,860	△ 45,040	
光熱水費	546,237	545,589	648	公用車燃料費
消耗品費	477,477	471,065	6,412	
燃料費	222,144	148,999	73,145	
印刷製本費	153,065	117,150	35,915	
通信運搬費	101,020	80,828	20,192	会計士顧問報酬
支払手数料	898,524	914,812	△ 16,288	法人会計システム使用料
福利厚生費	7,678	7,678	0	
使用料及び賃借料	591,360	591,360	0	
支払負担金	69,300	69,300	0	
租税公課	1,448,988	1,398,994	49,994	法人税、公用車の自動車税等
経常費用計	465,886,328	487,346,096	△ 21,459,768	
評価損益等調整前当期経常増減額	11,107,087	9,236,999	1,870,088	黒字・赤字を確認
基本財産評価損益等	0	0	0	
特定資産評価損益等	0	0	0	
評価損益等計	0	0	0	
当期経常増減額	11,107,087	9,236,999	1,870,088	
2. 経常外増減の部				
(1) 経常外収益				
① 受取寄付金	2,388,787,778	0	2,388,787,778	福岡県スポーツ推進基金への寄附
② 過年度損益修正益	0	500,000	△ 500,000	過年度未払金誤計上の修正
経常外収益計	2,388,787,778	500,000	2,388,287,778	
(2) 経常外費用				
① 什器備品除却損	1	0	1	射撃場什器備品の除却
② 寄付金	2,388,980,223	0	2,388,980,223	福岡県スポーツ推進基金・県への寄附
経常外費用計	2,388,980,224	0	2,388,980,224	
当期経常外増減額	△ 192,446	500,000	△ 692,446	
他会計振替額	0	0	0	
当期一般正味財産増減額	10,914,641	9,736,999	1,177,642	一般正味財産の当期純利益
一般正味財産期首残高	158,785,863	149,048,864	9,736,999	R3.4.1現在
一般正味財産期末残高	169,700,504	158,785,863	10,914,641	R4.3.31現在 (A)
II 指定正味財産増減の部				
受取寄付金	16,238,706	0	16,238,706	基金会計から振興会計への振替
基本財産運用益	324	41,844,267	△ 41,843,943	基本財産の運用益
一般正味財産への振替額	△ 2,405,090,935	△ 42,100,789	△ 2,362,990,146	運用益と寄付を受けた備品の減価償却費を一般正味財産へ振替
当期指定正味財産増減額	△ 2,388,851,905	△ 256,522	△ 2,388,595,383	指定正味財産における当期純利益
指定正味財産期首残高	2,405,090,612	2,405,347,134	△ 256,522	R3.4.1現在
指定正味財産期末残高	16,238,707	2,405,090,612	△ 2,388,851,905	R4.3.31現在 (B)
III 正味財産期末残高	185,939,211	2,563,876,475	△ 2,377,937,264	R4.3.31現在の正味財産残高 (A+B)

令和4年度収支予算書総括表

令和4年4月1日から令和5年3月31日まで

科目	(単位：円)	
	当年度	前年度
	増	減
I 一般正味財産増減の部		
1. 経常増減の部		
(1) 経常収益		
①基本財産運用利益	1,000	0
基本財産受取利息	1,000	0
②特定資産運用利益	1,000	9,000
特定資産受取利息	1,000	9,000
③事業収益	31,655,000	31,655,000
スホーツ事業収益	31,655,000	31,655,000
④標的等販売収益	24,000,000	24,000,000
標的等販売収益	19,400,000	19,400,000
射撃教習収益	1,850,000	1,850,000
技能講習収益	2,750,000	2,750,000
⑤受託金収益	345,539,000	338,245,000
福岡県受託金収益	345,539,000	338,245,000
⑥受取福岡県補助金	20,174,000	24,824,000
受取福岡県補助金	12,174,000	16,824,000
受取その他の補助金	8,000,000	8,000,000
⑦施設利用料収益	90,814,000	90,814,000
福岡県施設利用料収益	90,814,000	90,814,000
⑧雑収益	633,000	630,000
受取利息	1,000	1,000
雑収益	632,000	629,000
経常収益計	512,817,000	510,177,000
(2) 経常費用		
①事業費		
役員報酬	514,323,000	511,202,000
給料手当	2,666,000	2,361,000
共済費	22,423,000	22,423,000
諸謝金	22,507,000	22,327,000
旅費交通費	54,066,000	54,140,000
会議費	19,194,000	18,070,000
光熱水費	616,000	622,000
消耗品費	11,000	11,000
燃料費	68,054,000	68,552,000
印刷製本費	7,287,000	6,822,000
修繕費	22,308,000	21,564,000
標的購入費	1,012,000	1,012,000
通信運搬費	5,598,000	5,562,000
支払手数料	5,711,000	5,711,000
保険料	1,633,000	1,290,000
福利厚生費	5,984,000	5,890,000
委託費	3,439,000	3,439,000
使用料及び賃借料	222,000	196,000
	212,763,000	212,049,000
	19,697,000	19,557,000
	2,640,000	2,640,000
	3,121,000	3,121,000
	305,000	305,000
	180,000	180,000
	△ 74,000	△ 74,000
	1,124,000	1,124,000
	△ 6,000	△ 6,000
	0	0
	△ 498,000	△ 498,000
	465,000	465,000
	744,000	744,000
	0	0
	36,000	36,000
	0	0
	343,000	343,000
	94,000	94,000
	0	0
	26,000	26,000
	△ 286,000	△ 286,000
	140,000	140,000

備品購入費	329,000	329,000	329,000	0
負担金	277,000	277,000	277,000	0
助成費	0	0	0	0
租税公課	10,401,000	7,616,000	2,785,000	2,785,000
リース支払利息	1,166,000	1,650,000	△ 484,000	△ 484,000
減価償却費	27,959,000	29,732,000	△ 1,773,000	△ 1,773,000
②管理費	11,840,000	10,753,000	1,087,000	1,087,000
役員報酬	2,735,000	2,575,000	160,000	160,000
給料手当	2,195,000	2,195,000	0	0
共済費	1,758,000	1,543,000	215,000	215,000
賃金	57,000	931,000	△ 874,000	△ 874,000
旅費交通費	47,000	47,000	0	0
会議費	13,000	13,000	0	0
光熱水費	694,000	694,000	0	0
消耗品費	568,000	568,000	0	0
燃料費	223,000	223,000	0	0
印刷製本費	154,000	118,000	36,000	36,000
通信運搬費	104,000	85,000	19,000	19,000
支払手数料	1,021,000	1,021,000	0	0
福利厚生費	15,000	15,000	0	0
使用料及び賃借料	598,000	598,000	0	0
負担金	75,000	75,000	0	0
租税公課	1,583,000	52,000	1,531,000	1,531,000
経常費用計	526,163,000	521,955,000	4,208,000	4,208,000
評価損益等調整前当期経常増減額	△ 13,346,000	△ 11,778,000	△ 1,568,000	△ 1,568,000
基本財産評価損益等	0	0	0	0
特定資産評価損益等	0	0	0	0
投資有価証券評価損益等	0	0	0	0
評価損益等計	0	0	0	0
当期経常増減額	△ 13,346,000	△ 11,778,000	△ 1,568,000	△ 1,568,000
2. 経常外増減の部				
(1) 経常外収益				
受取寄附金等振替額	0	2,388,787,000	△ 2,388,787,000	△ 2,388,787,000
経常外収益計	0	2,388,787,000	△ 2,388,787,000	△ 2,388,787,000
(2) 経常外費用				
寄付金	0	2,388,787,000	△ 2,388,787,000	△ 2,388,787,000
経常外費用計	0	2,388,787,000	△ 2,388,787,000	△ 2,388,787,000
当期経常外増減額	0	0	0	0
当期一般正味財産増減額	△ 13,346,000	△ 11,778,000	△ 1,568,000	△ 1,568,000
一般正味財産期首残高	169,701,000	158,786,000	10,915,000	10,915,000
一般正味財産期末残高	156,355,000	147,008,000	9,347,000	9,347,000
II 指定正味財産増減の部				
基本財産運用益	0	0	0	0
基本財産受取利息	0	0	0	0
一般正味財産への振替額	0	△ 2,388,787,000	△ 2,388,787,000	△ 2,388,787,000
一般正味財産への振替額	0	△ 2,388,787,000	△ 2,388,787,000	△ 2,388,787,000
当期指定正味財産増減額	0	△ 2,388,787,000	△ 2,388,787,000	△ 2,388,787,000
指定正味財産期首残高	16,239,000	2,405,091,000	△ 2,388,852,000	△ 2,388,852,000
指定正味財産期末残高	16,239,000	16,304,000	△ 65,000	△ 65,000
III 正味財産期末残高	172,594,000	163,312,000	9,282,000	9,282,000