

令和3年7月30日

## 県内の新型コロナウイルス感染症の状況について

### 1 健康相談に関する件数（保健所設置市を含む）

令和2年1月31日から令和3年7月29日までの累計相談件数 601,260件

### 2 新型コロナウイルスワクチンの副反応等に係る相談件数（専用ダイヤル分）

令和3年3月23日から令和3年7月29日分までの累計相談件数 26,515件

### 3 PCR等検査の実施件数（保健所設置市を含む）

令和3年7月29日現在 910,815件、うち陽性者数38,388名（陽性率4.2%）

### 4 新型コロナウイルス感染症陽性者の状況

令和3年7月29日現在 陽性者38,388名（うち退院35,927名、死亡532名）

【地域、年代、感染経路別の状況（居住地による整理）】

福岡地域		北九州地域		筑後地域		筑豊地域	
福岡市	17,949	北九州市	5,487	大牟田市	638	直方市	295
筑紫野市	635	行橋市	207	久留米市	1,926	飯塚市	776
春日市	732	豊前市	42	柳川市	340	田川市	224
大野城市	680	中間市	163	八女市	242	宮若市	134
宗像市	495	遠賀郡	486	筑後市	193	嘉麻市	171
太宰府市	461	京都郡	286	大川市	194	鞍手郡	117
古賀市	321	築上郡	81	小郡市	278	嘉穂郡	54
福津市	348			うきは市	73	田川郡	313
朝倉市	261			みやま市	130		
糸島市	507			三井郡	79		
那珂川市	379			三潞郡	68		
糟屋郡	1,870			八女郡	109		
朝倉郡	181						
計	24,819	計	6,752	計	4,270	計	2,084

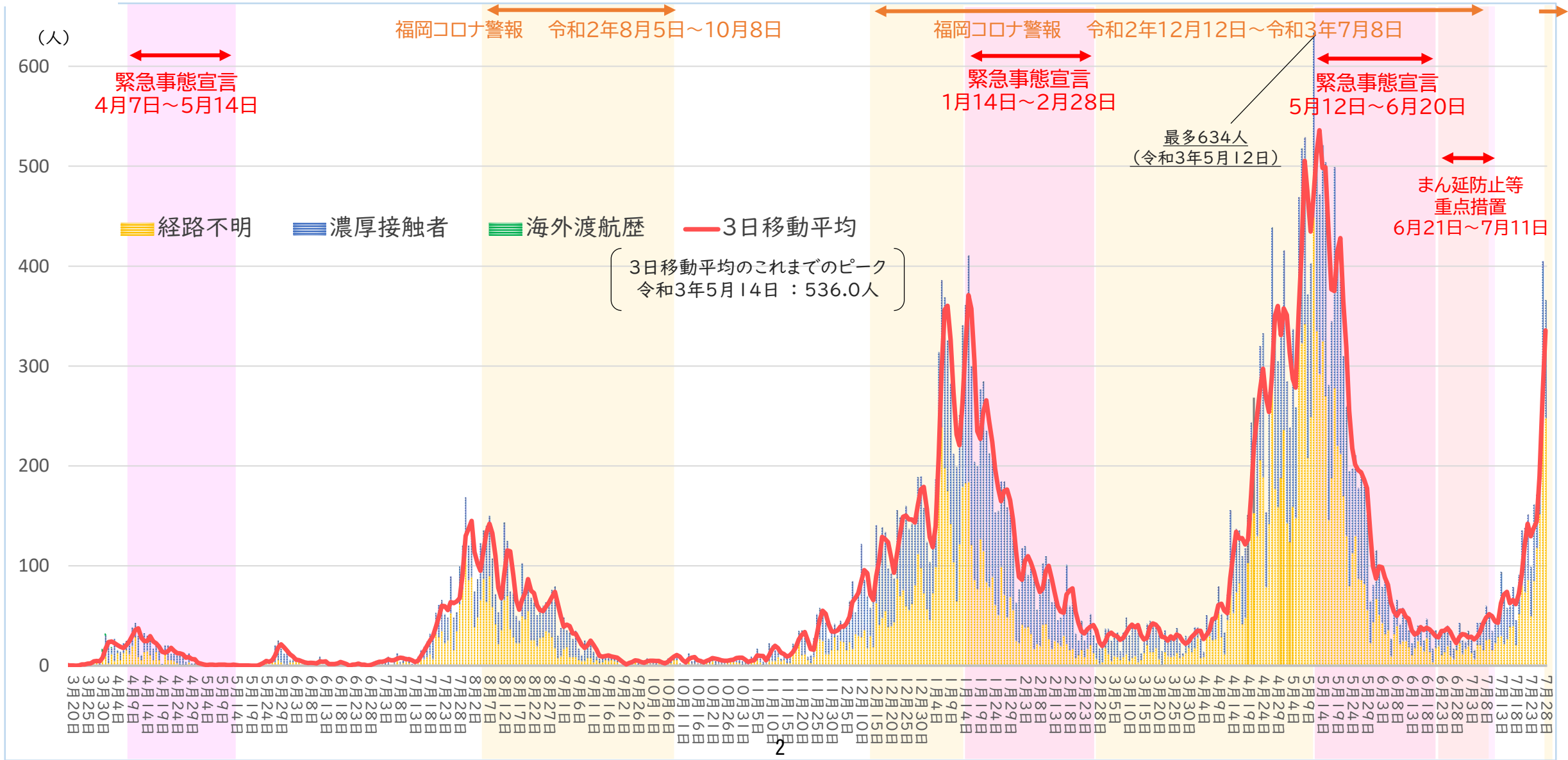
※その他 463（訪日外国人（2）、県外居住者（401）、集計時点で調査中等（60））

年代	人数
10歳未満	1,305
10代	3,246
20代	9,636
30代	5,835
40代	5,537
50代	4,591
60代	3,107
70代	2,473
80代	1,727
90代以上	765
調査中等	166
計	38,388

感染経路	人数	割合
海外渡航	14	0.0%
濃厚接触者	18,832	49.1%
経路不明	19,542	50.9%
計	38,388	

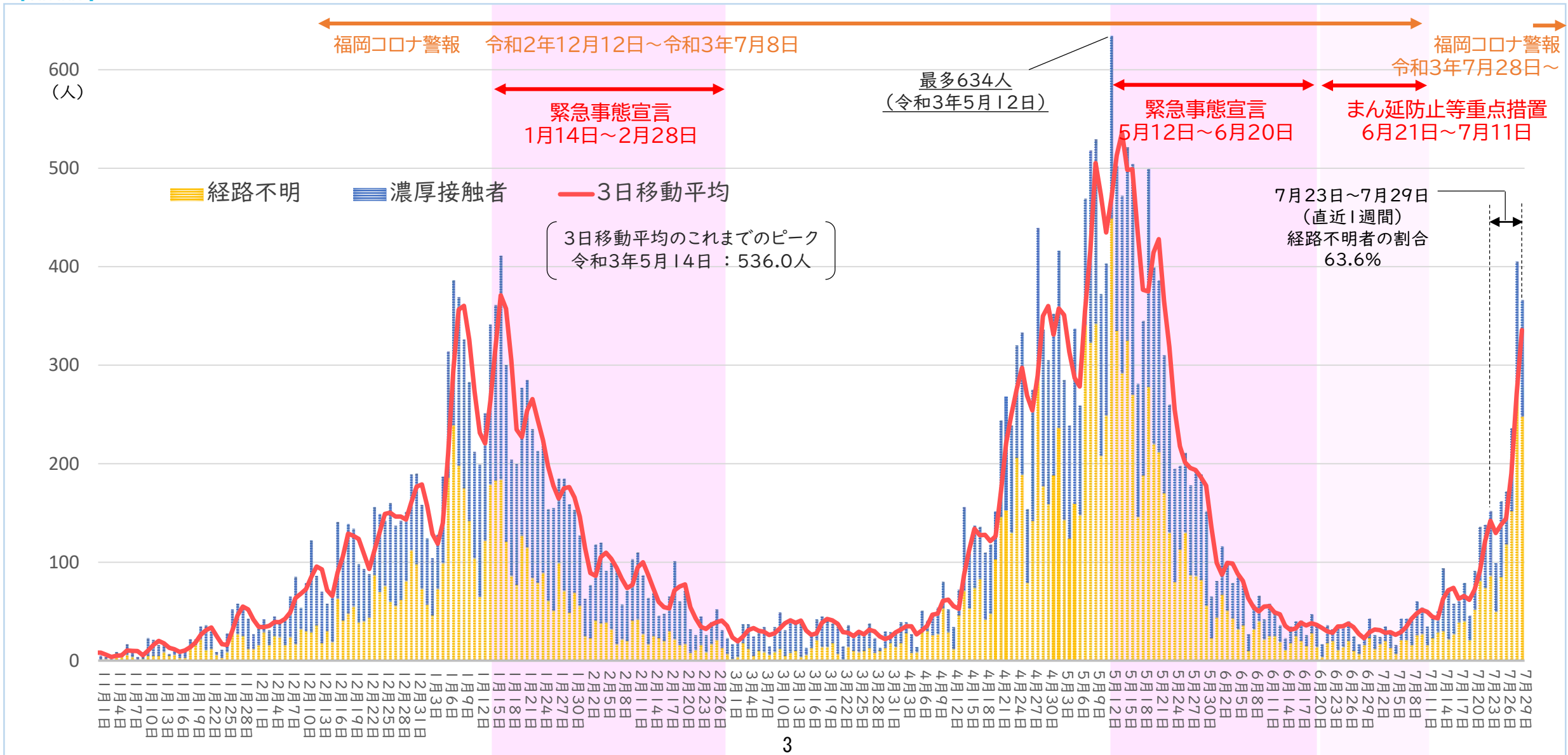


## 新規陽性者数の推移（感染経路別） 令和3年7月29日現在



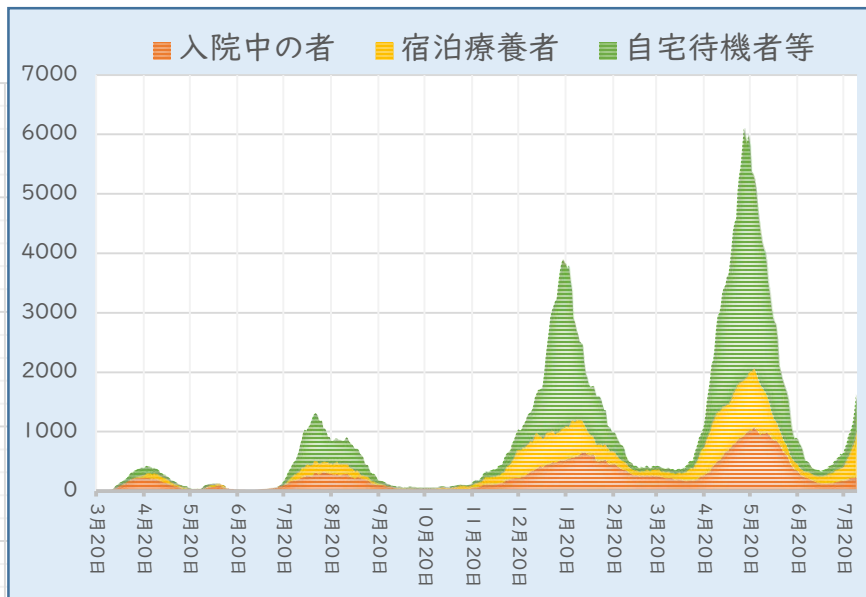


## 新規陽性者数の推移（感染経路別） 令和3年7月29日現在





## 陽性者数と退院者数 令和3年7月29日現在



■ 入院又は療養している者 ■ 退院者数 ■ 死亡者数

**計38,388人** (7月29日現在)

(うち 79件は再陽性)

宿泊療養施設  
現在 10施設 2,106室  
目標 2,000室

病床確保数  
現在 1,413床  
目標 1,480床

**532人**  
うち新型コロナウイルス感染症を  
死因とする死亡者※1 494人

**35,927人**

**1,929人**

6,105人

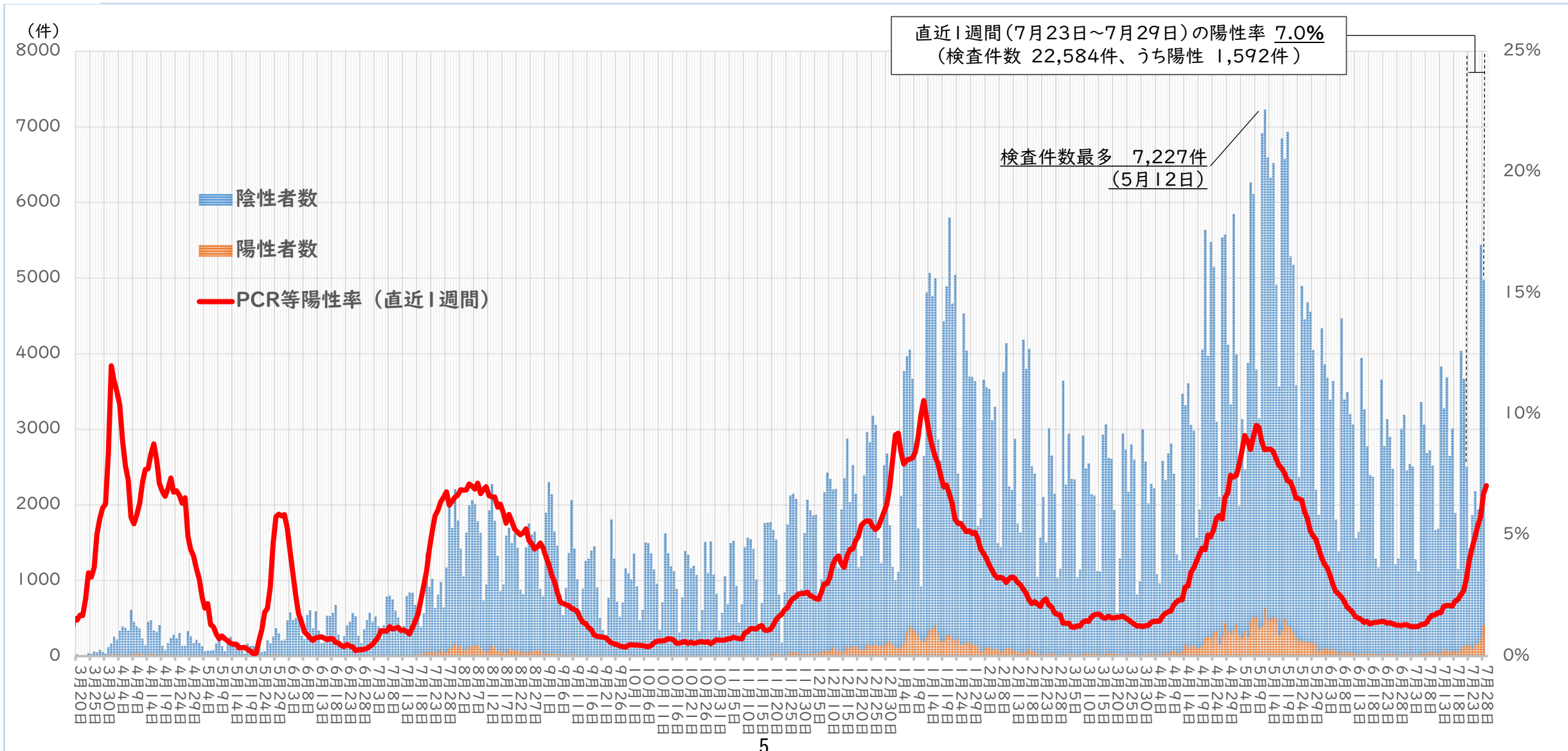
	入院	宿泊	自宅等	重症	中等症	軽症	合計
7月29日	272 (268) <sup>※2</sup>	871	786	11	106	155	272
過去最多	1,068	998	4,227				

※1 主治医の診断等から新型コロナウイルス感染症との関連があるとされた死亡者

※2 確保病床に入院中の者

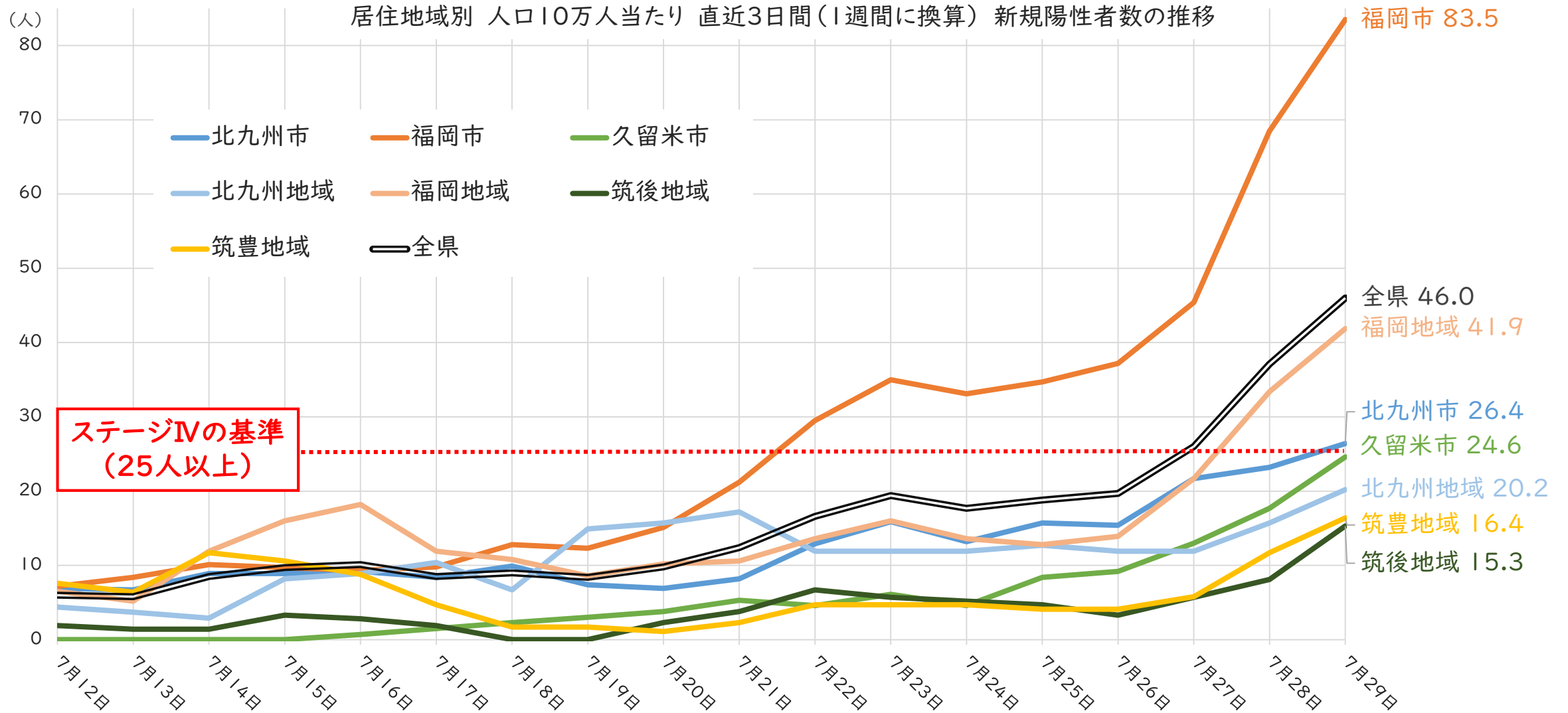


## PCR等検査件数（民間検査含む） 令和3年7月29日現在





## 居住地域別新規陽性者数 令和3年7月29日現在





## ステージ判断指標の状況（医療提供体制・監視体制・感染の状況） 令和3年7月29日現在

		医療提供体制の負荷			②療養者数 (人口10万人 当たり)	③PCR等 陽性率 (直近1週間)	感染の状況	
		①病床のひっ迫具合					④新規報告数 (人口10万人 当たり) (直近1週間)	⑤感染経路 不明割合 (直近1週間)
		入院医療		重症者用 病床				
		確保病床 使用率	入院率	重症病床 使用率				
ステージⅢ の指標		20%以上	40%以下	20%以上	20人以上	5%以上	15人以上	50%以上
ステージⅣ の指標		50%以上	25%以下	50%以上	30人以上	10%以上	25人以上	50%以上
本 県 の 状 況	7月29日 時点	18.9%	※ —	5.4%	37.7人	7.0%	31.1人	63.6%

※ 新規陽性者が、発生届が届け出られた翌日までに療養場所の種別が決定され、かつ、入院が必要な者が同日までに入院しているため、「入院率」を適用しない。



# 福岡コロナ警報

令和3年7月29日現在

解除中	<b>警報 発動中</b>	特別警報 発動中
-----	-------------------	-------------

指 標		7月27日	7月28日	7月29日
新規陽性者数	3日移動平均 (=直近3日間の平均)	190.0人	271.0人	335.6人
	7日移動平均の傾向 (=直近7日間の平均)	↑ 156.4人	↑ 194.8人	↑ 227.4人
病床使用率		15.7% (222床/1,413床)	17.0% (241床/1,413床)	18.9% (268床/1,413床)
重症病床使用率		3.9% (8床/201床)	4.9% (10床/201床)	5.4% (11床/201床)

指 標	発動の目安		解除の目安	
	警 報	特別警報	警 報	特別警報
新規陽性者数	7日移動平均の増加傾向が継続、かつ、3日移動平均が100人/日以上に増加	7日移動平均の増加傾向が継続、かつ、3日移動平均が180人/日以上に増加	7日移動平均の減少傾向が継続、かつ、7日移動平均が35人/日未満に減少	7日移動平均の減少傾向が継続、かつ、7日移動平均が100人/日未満に減少
病床使用率	15%以上	30%以上	20%未満	50%未満
重症病床使用率	10%以上	20%以上	15%未満	30%未満

※ 警報及び特別警報の発動・解除については、各指標を踏まえ、市町村や専門家の意見も参考にして総合的に判断します。