












世帯構成パターン図

【B. 道府県民税所得割及び市町村民税所得割が非課税である世帯】

世帯	高校生等(支給対象)	兄弟姉妹の構成(支給対象外)
世帯ア	高校1年生(B-①)  私立 137,600円	 扶養されていない兄弟姉妹 (例: 就職した兄)
世帯イ	高校2年生(B-①)  私立 137,600円	 扶養されていない兄弟姉妹 (例: 就職した弟)
世帯ウ	高校1年生(B-①)  私立 137,600円	 23歳以上の扶養されている兄弟姉妹 (例: 23歳の大学生の兄)
世帯エ	高校2年生(B-①)  私立 137,600円	 15歳未満(15歳の中学生を含む。)の 扶養されている弟妹 (例: 中学生の妹)

【C. 道府県民税所得割及び市町村民税所得割が非課税で、複数の高校生等がいる世帯】









世帯	高校生等(支給対象)	兄弟姉妹の構成(支給対象外)
世帯オ	高校1年生(C) 高校2年生(B-①)  私立 152,000円 私立 137,600円	
世帯カ	高校1年生(C) 高校2年生(B-①)  私立 152,000円 私立 137,600円	 扶養されていない兄弟姉妹 (例: 就職した兄)

【対象となる高校生2名が双子の場合(生活保護区分及び通信制の場合を除く)】









世帯	高校生等(支給対象)	兄弟姉妹の構成(支給対象外)
世帯キ	高校生1(C) 高校生2(B-①)  私立 152,000円 私立 137,600円	双子の場合は1名がB-①、もう1名がCとなる。 ※1名が国公立、1名が私立の場合は、私立の 高校生はB-①となるため注意。

世帯構成パターン図

【C. 道府県民税所得割及び市町村民税所得割が非課税で、高校生等以外に15歳(中学生を除く。)以上23歳未満の扶養されている兄弟姉妹がいる世帯】

世帯	高校生等(支給対象)	兄弟姉妹の構成(支給対象外)
世帯ク	高校2年生(C)  私立152,000円	 15歳以上(中学生を除く。)23歳未満の扶養されている兄弟姉妹 (例:22歳の大学生の兄)
世帯ケ	高校1年生(C) 高校2年生(C)  私立152,000円 私立152,000円	 15歳以上(中学生を除く。)23歳未満の扶養されている兄弟姉妹 (例:22歳の大学生の姉)
世帯コ	高校3年生(C)  私立152,000円	 15歳以上(中学生を除く。)23歳未満の扶養されている兄弟姉妹 (例:20歳の大学生の兄)
世帯サ	高校2年生(C)  私立152,000円	 15歳以上(中学生を除く。)23歳未満の扶養されている兄弟姉妹 (例:16歳の高校生ではない弟)

【通信制又は専攻科の高等学校等に通う高校生等がいる世帯】

世帯	高校生等(支給対象)	兄弟姉妹の構成(支給対象外)
世帯シ	通信制(B-②)  私立52,100円	 扶養されていない兄弟姉妹 (例:就職した兄)
世帯ス	通信制(B-②) 通信制(B-②) ※弟 ※兄  私立52,100円 私立52,100円	 23歳以上の扶養されている兄弟姉妹 (例:23歳の大学生の兄)
世帯セ	通信制(B-②) 通信制(B-②) ※弟 ※兄  私立52,100円 私立52,100円	 15歳以上(中学生を除く。)23歳未満の扶養されている兄弟姉妹 (例:22歳の大学生の姉)
世帯ソ	高校1年生(C) 通信制(B-②) ※妹 ※兄  私立152,000円 私立52,100円	通信制又は専攻科の高等学校等に通う高校生等を含め複数の高校生等がいる場合には、通信制以外の高等学校等に通う高校生等は、C
世帯タ	通信制(B-②) 高校2年生(C) ※弟 ※姉  私立52,100円 私立152,000円	