

# 第1章 衆議院議員総選挙

## その1 小選挙区選出議員選挙

## 1. 選挙長及び同職務代理者

| 選挙区         | 選挙長                     |        | 選挙長職務代理者                  |       |
|-------------|-------------------------|--------|---------------------------|-------|
|             | 住所                      | 氏名     | 住所                        | 氏名    |
| 福岡県<br>第1区  | 福岡市中央区地行<br>1丁目14番10号   | 藤井 克巳  | 宗像市池浦372番地49              | 末弘 孝之 |
| 福岡県<br>第2区  | 福岡市中央区地行<br>1丁目14番10号   | 藤井 克巳  | 宗像市池浦372番地49              | 末弘 孝之 |
| 福岡県<br>第3区  | 田川郡福智町赤池<br>551番地25     | 日野 喜美男 | 福岡市東区青葉3丁目<br>10番4号       | 古閑 雅博 |
| 福岡県<br>第4区  | 田川郡福智町赤池<br>551番地25     | 日野 喜美男 | 福岡市東区青葉3丁目<br>10番4号       | 古閑 雅博 |
| 福岡県<br>第5区  | 田川郡福智町赤池<br>551番地25     | 日野 喜美男 | 福岡市東区青葉3丁目<br>10番4号       | 古閑 雅博 |
| 福岡県<br>第6区  | 飯塚市潤野8番地65              | 吉柳 順一  | 福岡市中央区薬院<br>3丁目11番40-801号 | 杉野 哲裕 |
| 福岡県<br>第7区  | 飯塚市潤野8番地65              | 吉柳 順一  | 福岡市中央区薬院<br>3丁目11番40-801号 | 杉野 哲裕 |
| 福岡県<br>第8区  | 飯塚市潤野8番地65              | 吉柳 順一  | 福岡市中央区薬院<br>3丁目11番40-801号 | 杉野 哲裕 |
| 福岡県<br>第9区  | 北九州市八幡西区<br>鉄王1丁目10番72号 | 野田 栄市  | 福岡市東区香椎5丁目<br>4番30-1505号  | 荻原 憲介 |
| 福岡県<br>第10区 | 北九州市八幡西区<br>鉄王1丁目10番72号 | 野田 栄市  | 福岡市東区香椎5丁目<br>4番30-1505号  | 荻原 憲介 |
| 福岡県<br>第11区 | 北九州市八幡西区<br>鉄王1丁目10番72号 | 野田 栄市  | 福岡市東区香椎5丁目<br>4番30-1505号  | 荻原 憲介 |

## 2. 立候補者に関する調

### 第1区

| 届出<br>順位 | 届 出<br>年月日     | 候補者届出政党 |   | 候 補 者                    |    |     |                         |                      |                               |   |
|----------|----------------|---------|---|--------------------------|----|-----|-------------------------|----------------------|-------------------------------|---|
|          |                | 政党の名称   | 一のウェブサイト<br>等のアドレス  | ふ り が な<br>候 補 者 氏 名     | 性別 | 本籍  | 住所                      | 生年月日                 | 職業                            | 一のウェブサイト<br>等のアドレス  |
| 1        | 平成26年<br>12月2日 | 日本共産党   | <a href="http://www.jcp.or.jp/">http://www.jcp.or.jp/</a> | ひ え じ ま とし のぶ<br>俊 和     | 男  | 宮崎県 | 福岡県福岡市博多区千代4丁目19番8号     | 昭和22年1月3日<br>(満67歳)  | 歯科医師                          | <a href="http://twitter.com/t_hiejima">http://twitter.com/t_hiejima</a>                     |
| 2        | 平成26年<br>12月2日 | (本人届出)  |   | しん かい<br>新 開 ゆうじ         | 男  | 福岡県 | 福岡県福岡市博多区上呉服町11番26-406号 | 昭和43年8月22日<br>(満46歳) | 自由民主党福岡県<br>衆議院比例区<br>第二支部支部長 | <a href="http://shinkaiy.uji.info">http://shinkaiy.uji.info</a>                             |
| 3        | 平成26年<br>12月2日 | (本人届出)  |   | あか し けん たろう<br>明 石 健 太 郎 | 男  | 福岡県 | 福岡県福岡市東区箱崎1丁目31番2-602号  | 昭和47年5月8日<br>(満42歳)  | 無職                            | <a href="http://akashi-kentaro.com/">http://akashi-kentaro.com/</a>                         |
| 4        | 平成26年<br>12月2日 | (本人届出)  |   | いの う え<br>井 上 た か ひ ろ    | 男  | 福岡県 | 福岡県福岡市博多区中洲1丁目2番3号      | 昭和37年4月2日<br>(満52歳)  | 会社役員                          | <a href="http://www.inoue-dosuko-i-takahiro.net">http://www.inoue-dosuko-i-takahiro.net</a> |
| 5        | 平成26年<br>12月2日 | (本人届出)  |   | かな い て<br>金 出 こうこ        | 女  | 福岡県 | 福岡県福岡市東区千早1丁目42番3号      | 昭和22年8月8日<br>(満67歳)  | 健康体操団体代表                      | <a href="http://kanaide.info">kanaide.info</a>  |
| 6        | 平成26年<br>12月2日 | 民 主 党   | <a href="http://www.dpj.or.jp">http://www.dpj.or.jp</a>   | やま もと<br>山 本 ごうせい        | 男  | 福岡県 | 福岡県福岡市東区箱崎2丁目12番18-504号 | 昭和47年1月1日<br>(満42歳)  | 団体役員                          | <a href="http://www.gosay.jp">http://www.gosay.jp</a>                                       |

### 第2区

| 届出<br>順位 | 届 出<br>年月日     | 候補者届出政党 |   | 候 補 者                      |    |     |                                      |                       |        |   |
|----------|----------------|---------|---|----------------------------|----|-----|--------------------------------------|-----------------------|--------|---|
|          |                | 政党の名称   | 一のウェブサイト<br>等のアドレス  | ふ り が な<br>候 補 者 氏 名       | 性別 | 本籍  | 住所                                   | 生年月日                  | 職業     | 一のウェブサイト<br>等のアドレス  |
| 1        | 平成26年<br>12月2日 | 日本共産党   | <a href="http://www.jcp.or.jp/">http://www.jcp.or.jp/</a>   | くら もと<br>倉 元 たつお           | 男  | 福岡県 | 福岡県福岡市城南区长尾2丁目3番123号                 | 昭和42年7月11日<br>(満47歳)  | 政党役員   | <a href="https://twitter.com/kuratatsu0711">https://twitter.com/kuratatsu0711</a> |
| 2        | 平成26年<br>12月2日 | 民 主 党   | <a href="http://www.dpj.or.jp">http://www.dpj.or.jp</a>     | いな と み しゅうじ<br>い な と み 修 二 | 男  | 長崎県 | 福岡県福岡市南区長丘2丁目27番42号                  | 昭和45年8月26日<br>(満44歳)  | 政党役員   | <a href="http://www.inatomi.jp">http://www.inatomi.jp</a>                         |
| 3        | 平成26年<br>12月2日 | 自由民主党   | <a href="https://www.jim.in.jp/">https://www.jim.in.jp/</a> | お に き まこと<br>お に き 誠       | 男  | 福岡県 | 福岡県福岡市中央区福浜2丁目2番4-406号               | 昭和47年10月16日<br>(満42歳) | 選挙区支部長 | <a href="http://www.onikidon.com/">http://www.onikidon.com/</a>                   |
| 4        | 平成26年<br>12月2日 | (本人届出)  |   | なか むら<br>中 村 のぶひさ          | 男  | 熊本県 | 福岡県糟屋郡篠栗町大字高田499番地16-20116 篠栗16-705号 | 昭和37年4月18日<br>(満52歳)  | 会社員    |   |

第3区

| 届出<br>順位 | 届出<br>年月日      | 候補者届出政党 |   | 候補者             |    |     |                         |                      |        |   |
|----------|----------------|---------|---|-----------------|----|-----|-------------------------|----------------------|--------|---|
|          |                | 政党の名称   | 一のウェブサイト<br>等のアドレス  | ふりがな<br>候補者氏名   | 性別 | 本籍  | 住所                      | 生年月日                 | 職業     | 一のウェブサイト<br>等のアドレス  |
| 1        | 平成26年<br>12月2日 | 民主党     | <a href="http://www.dpj.or.jp">http://www.dpj.or.jp</a>   | ふりがな<br>藤田 一枝   | 女  | 福岡県 | 福岡県福岡市早良区室見5丁目7番5-203号  | 昭和24年7月20日<br>(満65歳) | 政党役員   | <a href="http://www.fukuoka3.com">http://www.fukuoka3.com</a> |
| 2        | 平成26年<br>12月2日 | 自由民主党   | <a href="https://www.jimin.jp/">https://www.jimin.jp/</a> | こが<br>賀 あつし     | 男  | 福岡県 | 福岡県福岡市早良区南庄6丁目12番7-201号 | 昭和47年7月14日<br>(満42歳) | 選挙区支部長 | <a href="http://kogaatsushi.com/">http://kogaatsushi.com/</a> |
| 3        | 平成26年<br>12月2日 | 日本共産党   | <a href="http://www.jcp.or.jp/">http://www.jcp.or.jp/</a> | かわはら<br>川原 やすひろ | 男  | 福岡県 | 福岡県福岡市早良区星の原団地14番505号   | 昭和56年9月8日<br>(満33歳)  | 政党職員   |   |

第4区

| 届出<br>順位 | 届出<br>年月日      | 候補者届出政党 |   | 候補者            |    |     |  |                       |                      |   |
|----------|----------------|---------|---|----------------|----|-----|--|-----------------------|----------------------|---|
|          |                | 政党の名称   | 一のウェブサイト<br>等のアドレス  | ふりがな<br>候補者氏名  | 性別 | 本籍  | 住所                                     | 生年月日                  | 職業                   | 一のウェブサイト<br>等のアドレス  |
| 1        | 平成26年<br>12月2日 | 維新の党    | <a href="https://ishinno.toh.jp">https://ishinno.toh.jp</a> | かわの<br>正 美     | 男  | 福岡県 | 福岡県福岡市中央区平尾3丁目19番11号                   | 昭和36年6月30日<br>(満53歳)  | 医師                   | <a href="http://www.kawanomasami.com/">http://www.kawanomasami.com/</a> |
| 2        | 平成26年<br>12月2日 | 自由民主党   | <a href="http://www.jimin.jp/">http://www.jimin.jp/</a>     | みやうち<br>宮内 ひでき | 男  | 愛媛県 | 福岡県福津市日蔭野1丁目1番地の27-1' 2' 3' 以福岡駅前1003号 | 昭和37年10月19日<br>(満52歳) | 自由民主党福岡県<br>第四選挙区支部長 | <a href="http://miyauchihideki.jp">http://miyauchihideki.jp</a>         |
| 3        | 平成26年<br>12月2日 | 日本共産党   | <a href="http://www.jcp.or.jp/">http://www.jcp.or.jp/</a>   | しんども<br>清 隆    | 男  | 福岡県 | 福岡県宗像市広陵台4丁目1番地21                      | 昭和30年7月28日<br>(満59歳)  | 政党役員                 |   |

第5区

| 届出<br>順位 | 届出<br>年月日      | 候補者届出政党 |   | 候補者            |    |     |                    |                      |      |   |
|----------|----------------|---------|---|----------------|----|-----|--------------------|----------------------|------|---|
|          |                | 政党の名称   | 一のウェブサイト<br>等のアドレス  | ふりがな<br>候補者氏名  | 性別 | 本籍  | 住所                 | 生年月日                 | 職業   | 一のウェブサイト<br>等のアドレス  |
| 1        | 平成26年<br>12月2日 | 民主党     | <a href="http://www.dpj.or.jp">www.dpj.or.jp</a>          | くすだ<br>大 蔵     | 男  | 福岡県 | 福岡県筑紫野市上古賀3丁目3番17号 | 昭和50年4月20日<br>(満39歳) | 無職   | <a href="http://www.daizoo.com">http://www.daizoo.com</a>   |
| 2        | 平成26年<br>12月2日 | 自由民主党   | <a href="http://www.jimin.jp">http://www.jimin.jp</a>     | はらだ<br>原田 よしあき | 男  | 福岡県 | 福岡県太宰府市高雄6丁目10番22号 | 昭和19年10月1日<br>(満70歳) | 弁護士  | <a href="http://www.y-harada.com">http://www.y-harada.com</a>   |
| 3        | 平成26年<br>12月2日 | 日本共産党   | <a href="http://www.jcp.or.jp/">http://www.jcp.or.jp/</a> | たなか<br>田中 ようじ  | 男  | 福岡県 | 福岡県福岡市東区名島5丁目20番7号 | 昭和31年7月16日<br>(満58歳) | 政党職員 | <a href="https://www.facebook.com/profile.php?id=100007628881907&amp;fref=ts">https://www.facebook.com/profile.php?id=100007628881907&amp;fref=ts</a> |



第6区

| 届出<br>順位 | 届出<br>年月日      | 候補者届出政党 |                           | 候補者                 |    |     |                                       |                      |        |                              |
|----------|----------------|---------|---------------------------|---------------------|----|-----|---------------------------------------|----------------------|--------|------------------------------|
|          |                | 政党の名称   | 一のウェブサイト等のアドレス            | ふりがな<br>候補者氏名       | 性別 | 本籍  | 住所                                    | 生年月日                 | 職業     | 一のウェブサイト等のアドレス               |
| 1        | 平成26年<br>12月2日 | 自由民主党   | www.jimin.jp              | はとやま<br>くに お<br>邦 夫 | 男  | 東京都 | 福岡県久留米市城南町8番<br>地19「カハ」久留米城南<br>1202号 | 昭和23年9月13日<br>(満66歳) | 選挙区支部長 | http://hatoyama<br>kunio.org |
| 2        | 平成26年<br>12月2日 | 日本共産党   | http://www.jcp.<br>or.jp/ | かね<br>こ<br>子 むつみ    | 女  | 福岡県 | 福岡県久留米市津福本町<br>1664番地1「カマガ」101号       | 昭和36年2月23日<br>(満53歳) | 政党役員   | http://yaplog.jp/mutumigogo/ |

第7区

| 届出<br>順位 | 届出<br>年月日      | 候補者届出政党 |                           | 候補者                 |    |     |  |                      |                      |  |
|----------|----------------|---------|---------------------------|---------------------|----|-----|--|----------------------|----------------------|--|
|          |                | 政党の名称   | 一のウェブサイト等のアドレス            | ふりがな<br>候補者氏名       | 性別 | 本籍  | 住所   | 生年月日                 | 職業                   | 一のウェブサイト等のアドレス                           |
| 1        | 平成26年<br>12月2日 | 自由民主党   | https://www.jim<br>in.jp  | ふじ<br>まる<br>藤 丸 さとし | 男  | 福岡県 | 福岡県大牟田市新栄町8番<br>地2「ランド」ニューガ17新栄町駅<br>前602号 | 昭和35年1月19日<br>(満54歳) | 自由民主党福岡県<br>第7選挙区支部長 | http://www.fuji<br>maru-<br>satoshi.net  |
| 2        | 平成26年<br>12月2日 | 日本共産党   | http://www.jcp.<br>or.jp/ | え<br>ぐち<br>江 口 まなぶ  | 男  | 福岡県 | 福岡県柳川市有明町1232番<br>地13                      | 昭和49年6月27日<br>(満40歳) | 政党職員                 | https://twitter<br>.com/omuta-<br>eguchi |

第8区

| 届出<br>順位 | 届出<br>年月日      | 候補者届出政党 |                           | 候補者                 |    |     |                                    |                      |      |   |
|----------|----------------|---------|---------------------------|---------------------|----|-----|------------------------------------|----------------------|------|---|
|          |                | 政党の名称   | 一のウェブサイト等のアドレス            | ふりがな<br>候補者氏名       | 性別 | 本籍  | 住所                                 | 生年月日                 | 職業   | 一のウェブサイト等のアドレス                                |
| 1        | 平成26年<br>12月2日 | 日本共産党   | http://www.jcp.<br>or.jp/ | かわの<br>しょう こ<br>祥 子 | 女  | 福岡県 | 福岡県直方市大字感田2124<br>番地13第2遺賀野「M」202号 | 昭和55年7月5日<br>(満34歳)  | 政党職員 | https://mobile.<br>twitter.com/far<br>ukh6380 |
| 2        | 平成26年<br>12月2日 | 自由民主党   | https://www.jim<br>in.jp/ | あそ<br>う<br>太 郎      | 男  | 福岡県 | 福岡県飯塚市柏の森214番<br>地                 | 昭和15年9月20日<br>(満74歳) | 政党役員 | http://www.aso-<br>taro.jp/                   |

第9区

| 届出<br>順位 | 届出<br>年月日      | 候補者届出政党 |                           | 候補者                   |    |     |                                |                      |        |                              |
|----------|----------------|---------|---------------------------|-----------------------|----|-----|--------------------------------|----------------------|--------|------------------------------|
|          |                | 政党の名称   | 一のウェブサイト等のアドレス            | ふりがな<br>候補者氏名         | 性別 | 本籍  | 住所                             | 生年月日                 | 職業     | 一のウェブサイト等のアドレス               |
| 1        | 平成26年<br>12月2日 | 自由民主党   | https://www.jim<br>in.jp  | みはら<br>あさ ひこ<br>朝 彦   | 男  | 福岡県 | 福岡県北九州市八幡西区大<br>浦1丁目4番17号      | 昭和22年5月23日<br>(満67歳) | 選挙区支部長 | http://www.miha<br>ra.gr.jp/ |
| 2        | 平成26年<br>12月2日 | 民 主 党   | http://www.dpj.<br>or.jp/ | おがた<br>りん たろう<br>林 太郎 | 男  | 熊本県 | 福岡県北九州市八幡西区鷹<br>の巣1丁目4番14-702号 | 昭和48年1月8日<br>(満41歳)  | 政党役員   | http://rinta.jp              |
| 3        | 平成26年<br>12月2日 | 日本共産党   | http://www.jcp.<br>or.jp/ | まじま<br>しょう ぞう<br>省 三  | 男  | 福岡県 | 福岡県北九州市八幡西区平<br>尾町9番4-101号     | 昭和38年1月12日<br>(満51歳) | 政党役員   |                              |

第10区

| 届出<br>順位 | 届出<br>年月日      | 候補者届出政党 |   | 候補者                |    |     |                               |                      |                              |  |
|----------|----------------|---------|---|--------------------|----|-----|-------------------------------|----------------------|------------------------------|--|
|          |                | 政党の名称   | 一のウェブサイト<br>等のアドレス  | ふりがな<br>候補者氏名      | 性別 | 本籍  | 住所                            | 生年月日                 | 職業                           | 一のウェブサイト<br>等のアドレス   |
| 1        | 平成26年<br>12月2日 | 自由民主党   | <a href="https://www.jim.in.jp/s/">https://www.jim.in.jp/s/</a> | ヤマモト コウゾウ<br>山本 幸三 | 男  | 福岡県 | 福岡県北九州市小倉北区馬<br>場1丁目9番8-905号  | 昭和23年8月8日<br>(満66歳)  | 自由民主党福岡県<br>衆議院第10選挙区<br>支部長 | <a href="http://www.yamamotokozo.com/">http://www.yama<br/>motokozo.com/</a> |
| 2        | 平成26年<br>12月2日 | (本人届出)  |   | サトウ マサオ<br>さとう 正夫  | 男  | 福岡県 | 福岡県北九州市小倉北区大<br>島3丁目3番8号      | 昭和30年4月9日<br>(満59歳)  | 無職                           | <a href="http://sato-masao.com">http://sato-<br/>masao.com</a>               |
| 3        | 平成26年<br>12月2日 | 日本共産党   | <a href="http://www.jcp.or.jp/">http://www.jcp.<br/>or.jp/</a>  | タカセ ナホコ<br>たかせ 菜穂子 | 女  | 福岡県 | 福岡県北九州市小倉南区徳<br>力団地83番502号    | 昭和35年7月5日<br>(満54歳)  | 団体役員                         |  |
| 4        | 平成26年<br>12月2日 | 民主党     | <a href="http://www.dpj.or.jp">http://www.dpj.<br/>or.jp</a>    | キイ タカシ<br>きい たかし   | 男  | 福岡県 | 福岡県北九州市小倉南区守<br>恒2丁目8番18-202号 | 昭和48年6月23日<br>(満41歳) | 政党役員                         | <a href="http://www.kiitaka.net">http://www.kiit<br/>aka.net</a>             |

第11区

| 届出<br>順位 | 届出<br>年月日      | 候補者届出政党 |   | 候補者                  |    |     |                             |                       |                   |   |
|----------|----------------|---------|---|----------------------|----|-----|-----------------------------|-----------------------|-------------------|---|
|          |                | 政党の名称   | 一のウェブサイト<br>等のアドレス  | ふりがな<br>候補者氏名        | 性別 | 本籍  | 住所                          | 生年月日                  | 職業                | 一のウェブサイト<br>等のアドレス  |
| 1        | 平成26年<br>12月2日 | 社会民主党   | <a href="http://www.sdp.or.jp/index.html">http://www.sdp.<br/>or.jp/index.ht<br/>ml</a> | フジナカ ヒロユキ<br>ふじなか 寛之 | 男  | 福岡県 | 福岡県北九州市八幡西区日<br>吉台3丁目16番18号 | 昭和49年4月17日<br>(満40歳)  | 社会民主党<br>福岡県連合副代表 | <a href="http://fujinaka-hiroyuki.com/">http://fujinaka<br/>hiroyuki.com/</a>                     |
| 2        | 平成26年<br>12月2日 | 自由民主党   | <a href="https://www.jim.in.jp/">https://www.jim<br/>.in.jp/</a>                        | タケダ リョウタ<br>たけだ 良太   | 男  | 福岡県 | 福岡県田川郡福智町赤池<br>970番地115     | 昭和43年4月1日<br>(満46歳)   | 福岡県第11選挙区<br>支部長  | <a href="https://www.ryota.gr.jp/index01.html">https://www.ryo<br/>ta.gr.jp/index0<br/>1.html</a> |
| 3        | 平成26年<br>12月2日 | 日本共産党   | <a href="http://www.jcp.or.jp/">http://www.jcp.<br/>or.jp/</a>                          | ヤマシタ トミコ<br>山下 とみ子   | 女  | 福岡県 | 福岡県行橋市大字葦島172<br>番地8        | 昭和28年10月15日<br>(満61歳) | 無職                |   |

### 3. 当選人に関する調

| 選挙区     | 当選年月日       | 当選告示年月日     | 当選証書付与年月日   | 得票数     | 氏名    | 候補者届出政党の名称 | 住所                                | 職業                   | 生年月日                  |
|---------|-------------|-------------|-------------|---------|-------|------------|-----------------------------------|----------------------|-----------------------|
| 福岡県第1区  | 平成26年12月17日 | 平成26年12月17日 | 平成26年12月17日 | 59,712  | 井上 貴博 | (本人届出)     | 福岡県福岡市博多区中洲1丁目2番3号                | 会社役員                 | 昭和37年4月2日<br>(満52歳)   |
| 福岡県第2区  | 平成26年12月17日 | 平成26年12月17日 | 平成26年12月17日 | 102,241 | 鬼木 誠  | 自由民主党      | 福岡県福岡市中央区福浜2丁目2番4-406号            | 選挙区支部長               | 昭和47年10月16日<br>(満42歳) |
| 福岡県第3区  | 平成26年12月17日 | 平成26年12月17日 | 平成26年12月17日 | 114,093 | 古賀 篤  | 自由民主党      | 福岡県福岡市早良区南庄6丁目12番7-201号           | 選挙区支部長               | 昭和47年7月14日<br>(満42歳)  |
| 福岡県第4区  | 平成26年12月17日 | 平成26年12月17日 | 平成26年12月17日 | 91,222  | 宮内 秀樹 | 自由民主党      | 福岡県福津市日蔭野1丁目1番地の2ア-パンハレス福岡駅前1003号 | 自由民主党福岡県第四選挙区支部長     | 昭和37年10月19日<br>(満52歳) |
| 福岡県第5区  | 平成26年12月17日 | 平成26年12月17日 | 平成26年12月17日 | 113,736 | 原田 義昭 | 自由民主党      | 福岡県太宰府市高雄6丁目10番22号                | 弁護士                  | 昭和19年10月1日<br>(満70歳)  |
| 福岡県第6区  | 平成26年12月17日 | 平成26年12月17日 | 平成26年12月17日 | 116,413 | 鳩山 邦夫 | 自由民主党      | 福岡県久留米市城南町8番地1ウエルパーク久留米城南1202号    | 選挙区支部長               | 昭和23年9月13日<br>(満66歳)  |
| 福岡県第7区  | 平成26年12月17日 | 平成26年12月17日 | 平成26年12月17日 | 95,796  | 藤丸 敏  | 自由民主党      | 福岡県大牟田市新栄町8番地2グラントニューカ17新栄町駅前602号 | 自由民主党福岡県第7選挙区支部長     | 昭和35年1月19日<br>(満54歳)  |
| 福岡県第8区  | 平成26年12月17日 | 平成26年12月17日 | 平成26年12月17日 | 126,684 | 麻生 太郎 | 自由民主党      | 福岡県飯塚市柏の森214番地                    | 政党役員                 | 昭和15年9月20日<br>(満74歳)  |
| 福岡県第9区  | 平成26年12月17日 | 平成26年12月17日 | 平成26年12月17日 | 87,892  | 三原 朝彦 | 自由民主党      | 福岡県北九州市八幡西区大浦1丁目4番17号             | 選挙区支部長               | 昭和22年5月23日<br>(満67歳)  |
| 福岡県第10区 | 平成26年12月17日 | 平成26年12月17日 | 平成26年12月17日 | 81,567  | 山本 幸三 | 自由民主党      | 福岡県北九州市小倉北区馬借1丁目9番8-905号          | 自由民主党福岡県衆議院第10選挙区支部長 | 昭和23年8月8日<br>(満66歳)   |
| 福岡県第11区 | 平成26年12月17日 | 平成26年12月17日 | 平成26年12月17日 | 85,488  | 武田 良太 | 自由民主党      | 福岡県田川郡福智町赤池970番地115               | 福岡県第11選挙区支部長         | 昭和43年4月1日<br>(満46歳)   |

平成26年12月14日執行  
衆議院小選挙区選出  
議員選挙  
(福岡県第1区)

# 選挙公報

投票日12月14日

福岡県選挙管理委員会

## 親を持つ子として、子を持つ親として、責任世代として 山本ごうせいの果たすべきこと。



衆議院議員候補 民主党公認

### 未来への責任 01

#### アベノミクスからの転換。 「厚く、豊かな中間層」を復活させる

- 行き過ぎた円安に対策を打ち、コスト増大に苦しむ生活者、中小企業、農林水産業者を支援します。
- 子育て支援、雇用の安定、老後の安心、「人への投資」で可処分所得を増やします。
- グリーン、ライフ、農林水産業、中小企業に政策資源を集中し、「未来につながる成長戦略」を実行します。
- 産業・雇用の基盤である中小企業を確実に支援するために、第三者保証の禁止、中小企業を支援する税制の充実により、中小企業が活躍・発展できる環境を強力に整備します。
- 使いやすしい一括交付金の創設や、「国・地方関係抜本改革推進法」を制定し、一極集中の是正と分権を進め、地方を再生します。
- 財政健全化法を制定し、未来への責任を果たします。
- 消費税引上げは延期するとともに、消費税の還付措置（給付付き税額控除）の導入についても検討を行い、低所得者対策を確実に講じます。

### 未来への責任 02

#### 地域の元気をとり戻す 福岡の元気を日本のすみずみに

- 福岡が勝手口構想、目指すは日本の勝手口。
- 日本の玄関口が東京なら、福岡はアジアに向けた勝手口。  
勝手口こそ、ご近所さんとの交流の窓口です。アジア諸国との密な関係を築き、福岡を情報、物流をはじめ様々な交流の拠点とし、さらなる発展を目指します。
- 何度でも来なくなる“まち”福岡へ
- ～観光とは物語を見にくること。再び来たい福岡へ～  
今ある観光資源に頼るだけでなく、福岡独自の物語を創り出します。何度でも訪れなくなる“まち”へ進化させ、目指すは世界一リピーターが多い“まち”。

# 責任!! 未来への

詳しい政策は **山本ごうせい** 検索

## GO! SAY!!



# 山本ごうせい

(42歳)

## ～みらい党の政策～



衆議院議員候補

# 明石 健太郎

あかし けんたろう

(42歳)

現在、「重油を作る藻類」であるオーランチオキトリウムの研究が進められています。

面積1ヘクタールあたり年間最大約1万トンの炭化水素を作り出せると試算されていて、日本全体の年間石油生産量をオーランチオキトリウムで賄う場合、約2万ヘクタールの培養面積が必要と言われています。福岡市が約340km<sup>2</sup>ですので、その6割程度に匹敵します。

それなら10階建ての建物にしてみましょう。面積は10分の1になります。

オーランチオキトリウムを培養する10階建ての建物を海岸沿いに建設して堤防兼重油生成施設とし、年間30兆円とも言われるエネルギー資源輸入額の国庫への納入を目指します。

10階建てビル(100m×100m) → 400億円で積算  
 → 年間10万トンの重油を生成 → 2億トンの重油の生成には80兆円必要  
 → 石油の代金として外国に支払っているのは15兆円(平成25年度)

計算式は簡略化していますが、数年でプラスにできる可能性も高く、完成した際には巨大な堤防群となり、防災に役立つこととなります。

その後、地域経済の活性化、消費税率5%への回帰、幼保無料化・大学無料化による少子化対策、実質給与上昇への税制改革等を推進していきます。


＜明石 健太郎 プロフィール＞  
 昭和47年 福岡県福岡市東区生まれ  
 平成8年 九州大学 経済学部 卒業  
 平成24年 国土交通省 九州地方整備局 退職  
 みらい党 HP → <http://akashi-kentaro.com/>

(1) (この選挙公報は、候補者から提出された原稿を写真にとってそのまま印刷したものです。)

## 政策についての考え


### 経済の活性化

- 賃金を増やし経済の好循環を突撃します
- 財政再建を行うためにも経済成長を進めていきます
- 中小企業とくに小規模企業への対策を充実させ雇用を増やします




### 地元福岡への貢献

- 国家戦略特区を活用して福岡での創業を促進し雇用を増やします
- 博多祇園山笠をユネスコ世界無形文化遺産へ登録し世界に発信していきます
- 博多港の大型船寄港や福岡空港の滑走路複線化を進め物流・人流の拠点都市とします




### 教育の再生

- 子どもたちを取り巻く環境変化に応じて6・3・3・4制のあり方を見直しします
- 幼児教育の無償化を通して教育水準を引き上げます
- 専門学校への支援を拡充して職業につながる教育を促進します




### 文化・芸術の振興

- 担い手とトップ層を育成することで地方創生につなげます
- オールジャパンで東京五輪に向け文化・芸術振興の基盤整備を進めます
- 文化の発信を強化して日本の文化を海外へ輸出します




### 子育て・医療・介護の充実

- 保育の量の拡充と質の改善で子育て支援の充実を図ります
- 医療や介護に従事する方の処遇を改善し安定した人材の確保を目指します
- 医療や介護を地域で包括的に実施することでサービスの充実を目指します



### 農業・漁業の強化

- 若者に魅力のある農業にするため農業所得の向上を図ります
- 農協批判よりも農協を活用した農業改革を進めます
- 漁業に従事する方に対して漁業の高齢化対策を図ります



## プロフィール

1968(昭和43)年生まれ。妻と3人の男の子の父。福岡市立奈良原小学校、同博多中学校、福岡大学附属大濠高校を経て国立音楽大学声学部を卒業(音楽教員免許取得)。(有)シャボーン(実業)入社、パティシエの経験を活かしながら社団法人福岡青年会議所で地域のために活動(2008(平成20)年、同理事長)。2010年、衆議院議員補選落選。2012年、衆議院議員当選(自由民主党九州比例ブロック)

# 前へ



衆議院福岡1区(東区・博多区)候補者  
**新聞ゆうじ**

「誰かがやる」じゃダメなんだ。だから、僕がやるんだ。

みなさんへ

こんにちは。新聞ゆうじです。この度、多くの人の応援を頂いて衆議院選挙に立候補させて頂くこととなりました。政治家になって、私がやりたいこと。それは、みなさんの「声」を政治で叶えることです。どんな小さな声であっても、それがきちんと政治に反映される国。そんな日本を、私は作りたい。

新聞ゆうじ



政権交代から約2年。

我が自由民主党は、アベノミクスを柱とする景気対策、東日本大震災からの復興、エネルギー政策、安全保障、社会保障と税の一体改革、地方創生等々、国内外の山積する課題に真っ向から取り組み、スピード感を持って、数々の政策を実行してまいりました。この姿こそが、国民の不安を払拭し、国家としての誇りと信頼を取り戻す。そして、国際社会で果たすべき役割を担い、日本国民の国益を守る。まさしく、責任政党の使命であります。

安倍政権は、「大胆な金融政策」、「機動的な財政政策」、「民間投資を喚起する成長戦略」の3本の矢を次々と打ち、「アベノミクス」を強力に推進しています。前政権時より株価は上がり、円高は是正され、失業率は下がり、有効求人倍率が上がりました。今回、消費税10%を先送りする決断をしましたが、成長の軌道を止めない選択であります。我々は、日本経済の成長力を更に強化し、成長の果実を全国津々浦々、家庭の一人ひとりが実感するまでこの流れを止めません。二期目の挑戦にあたり身命を懸ける覚悟で、景気回復をはじめとする様々な課題を成し遂げるために、全力で突き進んでまいります。



衆議院議員候補  
**井上たかひろ**

国難だからこそ私に。国を守る、国民を守る!

**デフレ脱却に向けた景気対策**  
「大胆な金融政策」、「機動的な財政政策」、「民間投資を喚起する成長戦略」の3本の矢を次々と打ち、「アベノミクス」を強力に推進し、デフレ不況から脱却させます。そのことにより、雇用や所得の拡大を図ります。

**地方創生**  
地域の再生なくして、日本の再生はありません。そのためには、少子高齢化の進展に的確に対応し、人口減少に歯止めをかけるとともに、それぞれの地域で住みやすい環境を確保してまいります。人口の東京一極集中を是正し、地方自治体の財政財源を正してまいります。

**消費増税と社会保障**  
増大する社会保障費に対して、財政健全化のために消費増税は避けられません。経済の持続的成長が大前提です。

**外交と安全保障**  
日本を取り巻く安全保障の環境は、大きく変わってきています。日米同盟を基軸とした戦略的外交の展開は言うまでもありませんが、国民の命と平和な暮らしを守りつづけるために、どんなときでも安全を守る政策を進め、争いを未然に防ぐ抑止力を高めていきます。また、TPP問題では、衆参両院の農林水産委員会において採択された決議を順守し、国益を踏まえて重要5品目を守ります。

**エネルギー政策**  
再生可能エネルギーを積極導入し、国民の暮らしと経済に影響がない形で、エネルギーのベストミックスを構築してまいります。また、日本の原子力技術者による世界の原子力産業をサポートしてまいります。

「身を切る改革」というなら、企業・団体献金を禁止し、政党助成金を廃止すべきです。

## 比例は日本共産党

※候補者名を書くこと無効になります。とお書きください

国民の浄財が基盤。清潔だから、どんな不正も追及できます。



## 消費税10%は先送りできっぱり中止を

今の景気悪化は、8%への増税強行による「増税不況」です。

消費税に頼らない別の道を

- ◆大企業・富裕層に 応分の負担を求める税制改革で財源を。
- ◆大企業の内部留保を活用し、国民の所得をふやす経済対策で税収をふやします。

## 格差広げるアベノミクス、ストップ

くらし第一で経済を立て直します

- ◆長時間労働をただす。非正規から正規雇用へ。
- ◆ブラック企業規制法をつくります。
- ◆中小業者を苦しめる外形標準課税反対。
- ◆経済効果の高い住宅リフォーム助成で地域経済活性化。
- ◆社会保障の切り捨て反対。高すぎる医療費の窓口負担や国民健康保険料を軽減。保育園・特養ホームを増設。
- ◆TPP交渉から撤退し、地域経済を守ります。

## 「海外で戦争する国」づくりノー

- ◆集団的自衛権行使容認の閣議決定を撤回します。
- ◆「北東アジア平和協力構想」の実現に全力。
- ◆秘密保護法は廃止。沖縄新基地建設は中止を。

## 原発再稼働をゆるしません

原発ゼロの日本をめざします

自共対決

【プロフィール】1947年宮崎県生まれ●前福岡市議(4期)●歯科医師(千鳥橋病院20年)●福岡県立九州歯科大学卒業●ふくおか健康友の会 幹事。

私は市議として福祉・くらしを守る仕事にとりくんだ経験をいかし、国会でがんばります。安倍政権と対決し、あらゆる問題で対案を示しながら、幅広い立場の方々と同じく日本共産党へ一票をお願いします。

## 暴走ストップ! 政治を変える



## ひえじま俊和

日本共産党

## 孫や子どもたちの未来の為に、立ち上がりました。

身を切る政策・国会議員定数3割削減を!



### 決意表明

「孫や子ども達の未来の為に!」国民に目をつけられていない、今の政党政治ではなく、「真の国民の為の政治」を願い、女性の声・生活者の視点を生かす誠の政治を、勇気を持ち、英知をしぼり、女性の優しさでブレることなく、命あるすべてが「安全に安心して暮らせる」よう活動していく事をお願いし、立候補します。

政治は生活そのものです。有権者の力でいびつな政治体制を終わらせたい。そして21世紀、この変化する時代にふさわしい政治システムと一緒に取り組みましょう。ぜひ皆様の一票を金出こうこに託してください。宜しくお願いします。

金出 公子

### 公約1 脱原発、再稼働はさせない。

日本は、[54基]もの原発をもっています。狭い国土で多数の地震が発生しています。福島と同じ事が他の原発で起きないという保証はどこにもない。私は六ヶ所村を見学しました。命を生み出す女性として、子や孫の未来に危険な環境を残さないために、原発の再稼働を阻止し、新エネルギーの促進、経済との両立を目指します。

### 公約2 子育て支援、女性がイキイキと活躍できる場をつくる。

日本ではまだまだ女性の地位は低いのです。社会全体が女性の能力活用の必要性について認識し、男女が共に社会に参画していく基盤づくり、意識改革が必要です。その為に一人でも多く女性の議員を作らなければ前には進みません。

### 公約3 健康づくり活動支援、健康寿命を伸ばす。健康立国を目指す。

私は子どもを育て、親の介護をしながら健康体感を普及させ、39年生活してきました。増え続ける医療費や介護費を抑えるには、日常生活を健康に過ごせる「健康寿命」を伸ばすことが重要です。

### 公約4 「一国一制度」から「地方分権」に。

政権が変わっても国の統治のしくみの根幹は変わりません。行政が企業や大学と一体になり、海外からの投資を呼び込むことが経済の発展へとつながります。その為に行政を効率化して無駄を省き地方行政を確立することが必要です。

かないで 金出 こうこ 選挙事務所

〒812-0029 福岡市博多区古門戸町3-12 やま利ビル3F  
TEL 092-261-5800 FAX 092-261-5801

kanaide.info

このチャンスに是非お力をください。

## 金出こうこ

衆議院議員候補 福岡1区 無所属 新人

## 安倍政権の暴走ストップ! 政治を変える



# 倉元たつお

日本共産党

比例は

# 日本共産党

とお書きください

「身を切る改革」というなら、企業・団体献金を禁止し、政党助成金を廃止すべきです。

国民の浄財が基盤。清潔だから、どんな不正も追及できます。



消費税 10%は先送りではなく、きっぱり中止を

今の景気悪化は、8%への増税強行による「増税不況」です。

消費税に頼らない別の道を

- ◆大企業・富裕層に充分の負担を求め税制改革で財源を。
- ◆大企業の内部留保を活用し、国民の所得をふやす経済対策で税収をふやします。



格差広げるアベノミクス、ストップ

くらし第一で経済を立て直します

- ◆長時間労働をたす。非正規から正規雇用へ。
- ◆ブラック企業規制法をつくります。
- ◆中小業者を苦しめる外形標準課税反対。
- ◆経済効果の高い住宅リフォーム助成で地域経済活性化。
- ◆社会保障の切り捨て反対。高すぎる医療費の窓口負担や国民健康保険料を軽減。保育園・特養ホームを増設。
- ◆TPP交渉から撤退し、地域経済を守ります。

年金削減ストップ

「海外で戦争する国」づくりノ憲法9条いかした平和外交を

- ◆集団的自衛権行使容認の閣議決定を撤回します。
- ◆「北東アジア平和協力構想」の実現に全力。
- ◆秘密保護法は廃止。沖縄新基地建設は中止を。



原発再稼働をゆるしません  
原発ゼロの日本をめざします

【プロフィール】1967年生まれ。47歳。福岡大学卒。福岡市議を3期つとめる。家族は妻と2女2男。現在、子どもたちのための無料塾などの活動に積極的にとりくむ。

私は市議の経験をいかし、国会で暮らし、地域経済を守る仕事にとりくむ決意です。安倍政権と対決し、あらゆる問題で対案を示しながら、幅広い立場の方々と共に闘う日本共産党に一票をお願いします。

## 私は行動し、実現する。

約束します。愛する福岡と日本のため、皆様の声を届けます。

議員時代 ◆2009.9から(一部)

**地元**  
○公民館・市民センターでの国政報告・意見交換会。……約170回!  
国会議員になる前から続けている……  
○平日早朝の立ち。……  
○毎週土曜の大濠公園清掃活動。

**国会**  
○国会議員歳費の白割り法案成立。  
○東日本大震災において、災害支援、震災遺児・孤児支援。  
○福岡市の国会陳情を後押し、実現。  
○博多湾が日本海側拠点港に認定。  
○地下鉄七隈線の延伸(天神南~博多南)について。  
○議員立法の提出、成立(一体改革の関連)。

現在 ◆2012.12から(一部)

**地元**  
変わらず続けている……  
○毎朝の立ち。……約300回  
○大濠公園清掃活動。……約50回

**新たに**  
○月一トイレ掃除の会(警固公園・福岡中央公園・大濠公園)。  
○毎月2回、国や福岡を学ぶ「政経塾」講師。  
○各区で3ヶ月に1回、「語る会」にて皆様と意見交換。



# いなとみ修二

衆議院議員候補 (44才)

一部だけが富むのではなく、全ての国民が  
幸せを実感できる日本を目指します。

物心ともに世界の模範となる品性ある国。老若男女、未来世代の「人財」の輝く国です。現在の日本は、人口が減少し、雇用には乏し、莫大な借金を抱えて苦しんでいます。勤勉な「人財」にあふれる我が国は、歴史的に皆で力を合わせて多くの困難を乗り越えてきました。今こそ時代の変化に即した真の改革を断行するときです。我が国の力を結集し先頭に立って「人財・日本」実現にまい進します。

社会保障を改革し、守る。少子化を乗り越える。

① 健康寿命を延ばす。

② 生涯現役社会を目指す。

③ 子どもへの社会保障を充実させる。

税金の使い方を要する。国の経費2割カット、税収2割増を目指す。

① 政治主導で2割カット。まずは大出立を止める。

② 雇用を守る。納税企業の負担がわく勤労の改革。

③ 不公平な税制をなくす。

④ 未来へ投資する。新産業の育成。

機会均等を目標に。教育こそ国の礎、教育格差を生まない仕組み。

① 高校まで実質教育費無償化。

② 意欲があれば高等教育を受けられる。

③ 教育の質を高める。

いなたみ修二プロフィール

- 東京大学法学部 卒業
- 丸紅株式会社
- 松下政経塾17期生
- 平成21年衆議院議員 初当選
- 民主党 福岡県第2区支部長
- PHP総研コンサルティンギングエー
- (好物)ラーメン
- 趣味: 囲碁(初段)、読書



(1) (この選挙公報は、候補者から提出された原稿を写真にとってそのまま印刷したものです。)



平成26年12月14日執行  
**衆議院小選挙区選出議員選挙**  
 (福岡県第2区)

# 選挙公報

投票日12月14日(日)

福岡県選挙管理委員会

## しよみん 庶民の自由と権利のために



しよみんの  
 かいすいせん  
**庶民乃会推薦**

# 中村のぶひさ

**01 喫煙者の権利を守る!**

今、喫煙者は惨めな喫煙生活を送っています。喫煙場所を今の10倍を造る必要が、野外での喫煙自由、交通機関や飲食場所での喫煙確保など、喫煙者の権利も守り守って、私を喫煙者の権利も守ります。



**02 法人税0・所得税0**  
**消費税20%でよい経済効果**

所得税が0ということは一人当たりの実質賃金が平均4万から5万増え、法人の利益も増え、会社の設備投資も増えます。お金が循環し、よい経済効果が現れるでしょう。消費税20%で国家財政の切り盛りを目指します。

**03 削減 国会議員を減らし、給料削減を**

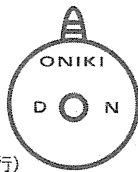
税金の無駄をなくすために、国会議員の数が多すぎて、給与も高すぎると言われています。我々はこの国会議員の数を減らし、給料を削減する運動を行っていきます。

**04 自主 自主的な国へ**

一人一人の意見を大事にし、一人一人を尊重する国を目指します。国民を守り、国民の生活の安定を第一に自主的な国になるように運動します。

## おにき誠 プロフィール

- 昭和47年10月16日、福岡市にて生まれる
- 田島小(城南区)当仁中(中央区)卒
- ラ・サール高校(鹿児島)卒
- 九州大学法学部卒
- 平成7年、西日本銀行入社(現・西日本シティ銀行) 渡辺通支店・大名支店を経て、平成14年3月末同社を退社
- 平成15年4月、福岡県議に初当選(30歳)
- 平成19年、平成23年に再選し、県議を3期10年務める。
- 平成24年、衆議院議員に初当選



## おにき誠の決意表明

デフレに苦しむ経済と、少子高齢化で行き詰まる財政……日本は今、この2つの危機的難問の解を探しています。このたびの安倍首相の決断は、経済、とりわけ地方の景気を回復した後、財政再建に取り組むというものです。私の愛する日本、そして福岡を、持続的成長の軌道に乗せなければなりません。この危機突破の大仕事を、全力でやり遂げる覚悟です。



自由民主党公認  
**おにき誠**  
 衆議院議員候補

## 地方経済を強く 日本財政を確かに

### 財政健全化!

7年間の銀行員としての社会経験を生かして、自民党 財務金融部会の副部会長を務めました。日本が抱える借金をどう減らすか? 公正な税制とはどうあるべきか? 社会保障の財源をどう確保するか? 持続可能な財政を作るために、必死の取り組みを続けています。

### 地方創生!

10年間の県議会議員としての地方経験を活かして、地方を元気にする取り組みを重ねてきました。地方創生の準備チームである「ふるさとに人口と活力を取り戻すプロジェクトチーム」の事務局長を務め、石破幹事長(当時)に提言書を提出しました。

### 拉致問題!

一年生議員有志による「北朝鮮による拉致被害者を救出するための勉強会」で、拉致問題の真の解決に向けて取り組みました。調査の進捗報告ではなく被害者の帰国を求め、期限を明示して、結果によっては制裁強化などの措置を講じることを安倍首相に直訴しました。

自由民主党公認 衆議院議員候補  
 福岡2区(中央区・南区・城南区)



**元気、やる気、おにき**

(この選挙公報は、候補者から提出された原稿を写真にとってそのまま印刷したものです。)



平成26年12月14日執行  
衆議院小選挙区選出  
議員選挙  
(福岡県第3区)

# 選挙公報

投票日12月14日

福岡県選挙管理委員会



The Democratic Party of Japan

## 民主党

若い世代も高齢世代も「安心」を実感できる社会に向けて、「一人ひとりに暮らし」に重点的に投資する政治を目指して頑張ります。

「暮らしに安心。政治に責任。」  
国会の議論が形骸化し、国民の声が置き去りにされる政治は、やっぱり変えなければなりません。  
若い世代も高齢世代も「安心」を実感できる社会に向けて、「一人ひとりに暮らし」に重点的に投資する政治を目指して頑張ります。

**一強政治の機能不全**  
しかし、安倍政権発足後、経済優先、強者優先の政治に変わってしまいました。  
消費税引き上げによる社会保障の充実、棚上げ、議員定数削減や政治家の身を切る改革は反故にされたままです。さらに、特定秘密保護法の成立や集団的自衛権行使容認の閣議決定、エネルギー政策の転換などは、国会での議論も不十分なまま強行されました。こうした政治の状況は、前回の総選挙で与党が圧倒的多数となった結果です。

**砂ずれない社会保障の再構築**  
民主党政権時、厚生労働大臣政務官として医療・介護・年金・子育てをはじめ、働く女性の問題や食の安全など多岐にわたる分野を担当。子ども手当や高校授業料無償化、農家の戸別所得補償など、ひとり一人に光を当てた政策が進むことで、格差を縮小し公平・公正な社会、持続可能な社会に向かうことを実感していました。

### 私の決意

藤田一枝の原点

二十七年前早良区で県議会議員として初当選以来「女性の視点を政治に活かしたい」「社会保障を充実させ暮らしの安心をつくりたい」「子供たちのために平和な社会を持続させたい」とそんな思いで活動を続けてきました。そして、国が変わらなければ地域は良くなりません。国政への挑戦を決意、衆議院議員として二期にわたり活動してきました。



# 藤田一枝

衆議院議員候補  
民主党公認

## 今こそ、流れを変える時。

- 議員定数削減・一票の格差是正
- 介護報酬の引上げ
- 労働者保護ルールの改悪阻止
- 35人以下学級の推進
- 女性と子どもの貧困解消
- 大地震集中復興期間の延長
- 2030年代原発ゼロに向け、あらゆる政策資源の投入
- ガソリン・軽油・灯油の価格高騰対策
- 農業者戸別所得補償制度の法制化
- 集団的自衛権閣議決定の撤回

### 藤田一枝 プロフィール

- 1987年4月 福岡県議選(早良区)初当選、3期連続当選。
- 2003年11月 衆院選(福岡3区)初当選
- 2009年8月 衆院選(福岡3区)2期目当選
- 2011年9月 厚生労働大臣政務官就任
- 2012年12月 衆院選(福岡3区)惜敗
- 現在
  - 民主党福岡県総支部連合会 幹事長
  - 民主党福岡県第3区総支部長
  - NPO法人「明日のカンボジアを考える会」理事

## 景気回復を、実感に。

### 01 明日を担う子どもたちのために。

- ・待機児童対策や保育所、幼稚園の充実など、子どもたちのための福祉、教育に取り組みます。
- ・実践的な英語教育や豊かな心を育てる道徳教育、食育など、学校教育の内容や心身鍛錬の場の充実に取り組みます。
- ・特別支援教育の充実など、障がいの有無に関わらず、誰もが相互に尊重し合う共生社会を築きます。

### 02 すべての人の健康・安心のために。

- ・少子高齢化を十分に踏まえた医療や年金、介護制度に再構築し、より健康で、心配のない老後を送ることが出来る体制を整備します。
- ・保護司活動や消防団活動、民生委員活動、交通安全・防犯活動など、安全、安心な地域づくりを支援します。
- ・育児休業した女性の円滑な職場復帰を支援するなど、女性が働き続けられる社会を目指します。

## 日本の未来のための4つの覚悟

覚悟  
責任

### 03 経済・産業の発展のために。

- ・景気対策やデフレ脱却策を確実に推進するとともに、中小零細企業や企業家を多面的に支援し、新たな雇用を創出します。
- ・農業分野における就農支援や営農支援など、将来につながる農林水産業の発展に取り組みます。
- ・クリーンエネルギーの最大限の活用を図り、原発への依存度を低下させるエネルギー政策を推進します。

### 04 地域の発展・国土の保全のために。

- ・人口減少に対応した地域の発展策を策定し、実行します。
- ・領土の保全のため、切れ目のない安全保障体制の整備を行うと共に、外交を通じ日米同盟を基軸としたアジア太平洋の秩序維持に努めます。
- ・国や地方の行政機構の見直しや、議員の定数削減、財政再建などの諸改革を推進します。



# 古賀あつし

自民党公認 公明党・農政連推薦

### 古賀あつし プロフィール

昭和47年7月福岡市生まれ。久留米大学附属中学・高校、東京大学法学部各卒業。  
平成9年大蔵省(現・財務省)入省後、大臣官房や主計局のほか、国政府、金融庁、経済産業省、内閣府への出向などを経て、平成24年5月退官。  
同年12月衆議院議員選挙(福岡3区)にて初当選。自民党において、青年局長、厚生労働部会副委員長、水産部会副委員長を務める。

(1) (この選挙公報は、候補者から提出された原稿を写真にとってそのまま印刷したものです。)

平成26年12月14日執行  
衆議院小選挙区選出  
議員選挙  
(福岡県第3区)

# 選挙公報

投票日12月14日

福岡県選挙管理委員会

## 安倍政権の暴走ストップ! 政治を変える



かわ はら

# 川原やすひろ

## 日本共産党

消費税10%は先送りではなく、きっぱり中止を

今の景気悪化は、8%への増税強行による「増税不況」です。

**税にない消費の類別**  
◆大企業・富裕層に自分の負担を求め、税制改革で財源を。◆大企業の内部留保を活用し、国民の所得をふやす経済対策で税収をふやします。

格差を広げるアベノミクス、ストップ

くらし第二で経済を立て直します

◆長時間労働をたまた。非正規から正規雇用へ。◆ブラック企業規制法をつくり出します。◆中小業者を苦しめる外形標準課税反対。◆住宅リフォームへの助成・支援強め、地域経済活性化。◆社会保障の切り捨て反対、高すぎる医療費の窓口負担や国民健康保険料を軽減。保育園・特養ホームを増設。◆TPP交渉から撤退し、地域経済を守ります。

### 自共対決

「海外で戦争する国」づくりを  
憲法9条いかにした平和外交を

◆集団的自衛権行使容認の閣議決定を撤回します

◆「北東アジア平和協力構想」の実現に全力。

◆秘密保護法は廃止。沖縄新基地建設は中止を。

原発再稼働をゆるしません  
原発ゼロの日本をめざします



国民の浄財が基盤。清潔だから、どんな不正も追及できます。

比例は日本共産党

※候補者名を書くとき無効になります。とお書きください  
「身を切る改革」というなら、企業・団体献金を禁止し、政党助成金を廃止すべきです。



私は原発ゼロの運動やブラック企業をなくす運動にとりくんできました。国会でもがんばります。安倍政権と対決し、あらゆる問題で対案を示しながら、幅広い立場の方々と共に日本共産党に一票をお願いします。

【プロフィール】1981年生まれ。33歳。福岡大学経済学部卒。民主青年同盟の地域のリーダーとして学生の就職難や若い人の雇用、ブラック企業問題の解決に尽力。

# 投票日12月14日

投票日当日の投票時間は、原則として  
午前7時から午後8時までです。

※選挙公報の掲載順は、くじによって決められたものです。立候補の届出順とは異なる場合があります。

(この選挙公報は、候補者から提出された原稿を写真にとってそのまま印刷したものです。)

(2)

「この国のかたち」を変える。  
先送りしない政治 比例代表は維新の党



### 2年間の国会活動と実績

初当選から、環境委員会理事を務め、党では、国会対策副委員長、副幹事長として、与野党間での審議日程、法案の協議など、政党間の交渉の最前線で活動してきました。国会での活動が、国会議員の本務。野党第2党として、政府・与党の法律案に対し、国民の皆さんにどのような影響を及ぼすか、本筋に立つかを見極め、問題点を調査し、問いただしてきました。

**質問しました!**  
国土交通省 国土政策課長 藤田 久彦  
国土交通省 国土政策課長 藤田 久彦  
国土交通省 国土政策課長 藤田 久彦

**提案しました!**  
国土交通省 国土政策課長 藤田 久彦  
国土交通省 国土政策課長 藤田 久彦  
国土交通省 国土政策課長 藤田 久彦

### 応援してくださる方々

- 橋下 徹 維新の党代表
- 江田 憲司 維新の党代表
- 片山虎之助 維新の党総務会長
- 堀 啓 粕屋医師会会長
- 川崎 俊雄 西南学院高等学校同窓会 専務理事
- 飯田 久彦 エイベックスグループHD 顧問

### 未来を守るために

- \* 学びたい人がいつでも望む教育を受けられる生涯学習社会へ
- \* 精進・宗像で生まれ育った、豊かな森の恵・海の幸を、広く世界・全国に発信
- \* アジアの玄関口・福岡の地の利を活かしたまちづくり

### 暮らしを守るために

- \* 再生可能エネルギーや水素などの新エネルギーを支援し、日本の国土にふさわしいエネルギーバランスを実現
- \* 子育てしながら仕事もできる、多様な価値観 選択を認めあう開かれた社会へ
- \* 生活を支える燃料価格の安定

### いのちを守る責任。かわの正美の政策

- \* 安心して暮らせる社会保障と公平公正な税制の実現
- \* 地域医療・福祉を守ることで、故郷の暮らし・雇用を守る
- \* 住み慣れたところで、必要な時に、医療・介護を受けられる社会へ
- \* 誰もが望む医療を受けられる仕組みや医薬品・医療機器の技術開発で世界をリード



維新の党公認・民主党県連推薦  
**かわの正美**  
まよみ (53歳)

### かわの正美のプロフィール

- 平成10(1998)年4月より医療法人瑠世会河野病院院長として粕屋郡で地域医療に従事。平成17(2005)年7月より同法人理事長。
- この間、福岡県精神科病院協会理事、同副会長、日本精神科病院協会代議員、福岡県病院協会理事、粕屋医師会理事などを歴任。
- 平成24(2012)年12月、第46回衆議院議員総選挙に福岡4区から初挑戦し、比例九州で当選。
- 昭和36(1961)年、衆議院議員かわの正の息子として生まれる。
- 粕屋郡橘町に住み、西南学院中学、西南学院高等学校卒業後、慶知医科大学に進学し医師となる。
- 九州大学病院勤務の後、九州大学大学院に進学し、医学博士を授与される。

## 安倍政権の暴走ストップ! 政治を変える

比例は **日本共産党**

「身を切る改革」というなら、企業・団体献金を禁止し、政党助成金を廃止すべきです。

国民の浄財が基盤。清潔だから、どんな不正も追及できます。

※候補者名を書くこと無効になります。とお書きください

日本共産党は 飛びつりません。

選挙団体の 政党助成金

### 消費税10%は先送りではなく、きっぱり中止を

今の景気悪化は、8%への増税強行による「増税不況」です。

**消費税に頼らない別の道を**

- ◆大企業・富裕層に応分の負担を求める税制改革で財源を。
- ◆大企業の内部留保を活用し、国民の所得をふやす経済対策で税収をふやします。

### 格差広げるアベノミクス、ストップ

くらし第一で経済を立て直します

- ◆長時間労働をただす。非正規から正規雇用へ。
- ◆ブラック企業規制法をつくります。
- ◆中小業者を苦しめる外形標準課税反対。
- ◆住宅リフォームへの助成・支援強め、地域経済活性化。
- ◆社会保障の切り捨て反対。高すぎる医療費の窓口負担や国民健康保険料を軽減。保育園・特養ホームを増設。米価暴落対策を。TPP交渉から撤退し、地域経済を守る。

### 「海外で戦争する国」づくりノ

憲法9条いかした平和外交を

- ◆集団的自衛権行使容認の閣議決定を撤回します。
- ◆「北東アジア平和協力構想」の実現に全力。
- ◆秘密保護法は廃止。沖縄新基地建設は中止を。

### 原発再稼働をゆるしません

原発ゼロの日本をめざします



私はTPP反対を農業団体や医師団体に訴え、同を広げました。安倍政権と対決し、あらゆる問題で対案を示しながら、幅広い立場の方々と共に、日本共産党に一票をお願いします。



【プロフィール】1955年生まれ。県立鹿児島水産高校卒、N T T新宮無線送信所に勤務。現在、党宗像粕屋地区委員長・福岡4区国政対策委員長。



しんとどめ清隆  
日本共産党  
きよ たか

(1) (この選挙公報は、候補者から提出された原稿を写真にとってそのまま印刷したものです。)

平成26年12月14日執行  
衆議院小選挙区選出  
議員選挙  
(福岡県第4区)

# 選挙公報

投票日12月14日 日

福岡県選挙管理委員会

「日本を元気にする」  
「日本を取り戻す」ため、  
大切な政策を実行してゆきます。



“  
当選以来この2年間、「日本を元気にする！」との強い思いで、毎週地元と国会を往復しながら、私なりにまじめに活発に取り組んで来ました。その中でもっとも感じたことは、さまざまな現場を直接見て、直接コミュニケーションし、実態をとらえることの大切さです。政治の判断や政策立案には血が通い、気持ちが入っていないければ、国民の理解は得られません。たくさんの方々と語り、意見を良く聴いて政治活動を続けてゆきたいと思います。  
”

## プロフィール

宮内ひでき 1962.10.19  
天秤座、A型

【学歴】

青山学院大学卒

【経歴】

- ・元総務庁長官 塩崎潤 公設秘書
- ・厚生労働大臣 塩崎恭久 公設秘書
- ・元国土交通副大臣 渡辺具能 政策秘書
- ・衆議院議員(1期)
- 衆議院文部科学委員会委員
- 自民党国土交通部会副会長

本格的な経済再生を必ず  
果たさなければならない。

地方再生は待ったなし！

子どもたちの笑顔は国の宝  
心の通った教育再生を！

即戦力  
宮内ひでき

自民党公認・公明党推薦・農政連推薦  
みやうち

投票日12月14日 日

投票日当日の投票時間は、原則として  
午前7時から午後8時までです。

※選挙公報の掲載順は、くじによって決められたものです。立候補の届出順とは異なる場合があります。

(この選挙公報は、候補者から提出された原稿を写真にとってそのまま印刷したものです。)

(2)

平成26年12月14日執行  
衆議院小選挙区選出  
議員選挙  
(福岡県第5区)

# 選挙公報

投票日12月14日

福岡県選挙管理委員会

日本再生のためには、この道しかありません。

## 原田よしあき

経歴 弁護士  
昭和19年 福岡県山田市生まれ  
下山田小学校  
添田中学校  
西南学院中学校  
35年 西南学院大学法学部卒業  
38年 エッジ・高野学院カブホテリ  
修成館高校入学  
39年 東京・小山台高校卒業  
43年 東京大学法学部卒業  
新日本製鉄入社  
(八幡製鉄所勤務)  
45年 通産省入省  
関東通産局総務課長  
中小企業庁参事官  
平成 2年 衆議院議員(当選6回)  
9年 厚生政務次官  
15年 文部科学副大臣  
17年 外務委員長  
19年 財務金融委員長  
自民党福岡県連会長  
20年 自民党福岡支部長  
九州国立博物館理事  
26年 衆議院 予算委員会  
常任理事  
拉致問題特別委員会  
筆頭理事  
・家族 妻と娘3人 妻大  
・カラオケでストレス解消  
・歴史探訪・博物館巡り  
・マイケル・ジャクソンの大ファン  
・柔道6段・囲碁3段  
将棋5段ほか

## 強い経済、正しい国家

経済再生、財政再建を。

日本は今デフレ脱却の途上であり、今後はアベノミクスの3本の矢を更に加速する。  
力強い景気対策、進化させた成長戦略が必要である。  
法人税減税で国際競争力を向上させる。低コストのエネルギー需給構造を確立。  
世界で最も科学技術イノベーション(変革)に適した国。  
不断の行政改革に取り組み、大胆な規制緩和を断行する。  
観光立国の推進。国土強靱化と災害対策。

## 地方創生、農政の強化、女性の活躍、少子化対策

総合的な少子化対策に取り組み、若い世代の就労、結婚、子育て環境を整備する。  
全ての女性が輝く社会の実現。中小企業、小規模事業者への対策強化で地域社会を潤す。  
農地集積バンクによる水田フル活用。6次産業化と輸出の促進。

## 暮らしの安全、安心、教育再生を

世界一安全な日本を目指し安全社会を実現する。  
持続可能な社会保障制度の確立。

## 外交、安全保障

同盟国、友好国との連携強化、近隣諸国との関係改善。  
拉致被害者全員の早期帰国。主権や領土、領空、領海を断固守り抜く体制づくり。  
TPP交渉では国益を断固死守。  
安全保障法制の速やかな成立。  
慰安婦問題、南京事件などいわれなき非難に対し日本の名誉、信頼、主権を回復する。



自民党公認・公明党推薦・農政連推薦  
**原田よしあき**  
前衆議院議員

比例区は公明党へ

候補者名を書く  
無効になります。  
「身を切る改革」といふなら、企業・団体献金を禁止し、  
政党助成金を廃止すべきです。  
と書きください

## 比例は日本共産党

## 消費税10%は先送りできっぱり中止を

今の景気悪化は、8%への増税強行による「増税不況」です。

消費税に頼らない別の道を  
◆大企業・富裕層に  
応分の負担を求める税制改革で財源を。  
◆大企業の内部留保を活用し、国民の所得をふやす経済対策で税収をふやします。

## 格差広げるアベノミクス、ストップ くらし第一で経済を立て直します

- ◆派遣法を抜本改正し「雇用は正規」の流れをつくる。
- ◆ブラック企業規制法をつくります。
- ◆中小業者を苦しめる外形標準課税反対。
- ◆住宅リフォームへの助成・支援強め、地域経済活性化。
- ◆社会保障の切り捨て反対。高すぎる医療費の窓口負担や国民健康保険料を軽減。保育園・特養ホームを増設。
- ◆米価暴落対策を。TPP交渉から撤退し、地域経済を守る。

## 「海外で戦争する国」づくりノー 憲法9条いかした平和外交を

- ◆集団的自衛権行使容認の閣議決定を撤回します。
- ◆「北東アジア平和協力構想」の実現に全力。
- ◆秘密保護法は廃止。沖縄新基地建設は中止を。

## 原発再稼働をゆるしません 原発ゼロの日本をめざします

【プロフィール】1956年生まれ。九州大学文学部卒。病院職員、「しんぶん赤旗」記者をへて、現在、党県市民・中小企業部長、農漁民部長。



暴走ストップ！政治を変える  
私は新聞記者として政治の不正をただしてきました。いま政治を変える決意に燃えています。安倍政権と対決し、あらゆる問題で対案を示しながら、幅広い立場の方々と共同する日本共産党に一票をお願いします。



日本共産党  
**田中よつじ**



(1) (この選挙公報は、候補者から提出された原稿を写真にとってそのまま印刷したものです。)



平成26年12月14日執行  
衆議院小選挙区選出  
議員選挙  
(福岡県第5区)

# 選挙公報

投票日12月14日

福岡県選挙管理委員会

日頃より民主党がお世話になっておりまして誠にありがとうございます。  
長らく衆議院議員くすだ大蔵君を弟のようにかわいがって参りましたが、昨年末は党派を超えて政治を見つめ直したいと一党を離れることを選びました。  
その後も陰に陽に彼とは交流を重ね、党の方を助けて借りずにどん底の中で逞しさを増す彼の姿をつぶさに見て参りました。  
しかしそれから一年を経て、もうそろそろ武者修行もいだろう。防衛政務官を務めるなど外交防衛の専門家としての経験と、39歳で三期務めた特異性は、我が党にとって必須の人材であり、何ともしも戻ってほしいと強く要請しました。  
いま野党間の協力が進んで参りましたし、野党の結果もありうる状況となって参りました。激動の時代に向け、彼を私の右腕としてもう一度働かせてほしいと願ってやみません。どうぞ倍田のご指導よろしくお願い申し上げます。

衆議院議員 **細野蒙志**

## 未来、創造プラン

- ① まずは政治家自らが身を切る改革**  
議員定数を大幅削減(衆議院300名、参議院100名)し、自ら身を切った後、歳出削減など真の改革を断行し、財政再建を達成。
- ② 日本と郷土の潜在力を高める**  
短期的な金融緩和や財政出動に留まらず、規制緩和や分権など持続可能で地域が自立できる中長期的経済プランを策定。
- ③ 世代交代で政治の流れを変える**  
要する郷土から今度こそ世代交代を果たし、郷土の未来に責任の持てる政治を実現。強大な自公政権の流れを変える。

### くすだ大蔵プロフィール

- 1975(昭和50)年4月 39歳  
福岡県筑紫野市生まれ(本籍:新倉部筑前町)筑紫野中央幼稚園、二日市小学校、久留米大学附設中・高校、東京大学法学部
- 2000(平成12)年4月より  
(株)住友銀行行員、  
国家公務員1種試験合格、元内閣総理大臣羽田孜秘書、
- 2003(平成15)年4月より  
衆議院議員(3期)(立憲民主党)防衛大臣秘書官兼前任

くすだ大蔵選挙事務所  
〒810-0801 福岡県福岡市東区東中津 1-1-10 101号室  
TEL:092-281-1111 FAX:092-281-1112  
E-MAIL:kusuda@kusuda-daijizang.jp  
Facebook, twitter 更新中!

## 私の決意

先の選挙を一目地にもみれた二年。私、くすだ大蔵は、これまでの歩みについて反省を重ね、見つけ直して参りました。  
この間、本気で奮闘し死にかけた下した方々、時には野菜や果物を差し入れたT君、母屋で食卓をふるまってT君にありがとうの言葉を胸に告げ返されていす。  
そうした方々のお声をお聞きするにつれ、自公政権に戻った今も、T君が満たされぬ政治への不信感や不満、未来への漠然とした不安が現にあると思いたりました。  
今こそ30代、40代からの地元産の私か、この地で冷感こそ、世代交代、選挙交代を果たし、政治の流れを変えてあげなければなりません。  
39歳という年は私にとって特別な年です。祖父大蔵は20年近くお勤めして、新しく私にとって政治生命をかけた年が1年と112年。  
二度負けるとは許されません。誰よりも胸に決意した民主党政権への反省と、T君が望み改革の理念の上には、石にかじりついてはもはや振り返りません。  
くすだ大蔵にもう一度チャンスを下す。

楠田大蔵 拝



元防衛大臣政務官 民主党公認  
維新の党、社民党、連合推薦  
**くすだ大蔵**  
(39才)  
だいぞう

# 投票日12月14日

投票日当日の投票時間は、原則として  
午前7時から午後8時までです。

※選挙公報の掲載順は、くじによって決められたものです。立候補の届出順とは異なる場合があります。

(この選挙公報は、候補者から提出された原稿を写真にとってそのまま印刷したものです。)

(2)

## 安倍政権の暴走ストップ! 政治を変える

比例は **日本共産党**

※候補者名を詳しくと  
無効になります。とお書きください

「身を切る改革」というなら、企業・団体献金を禁止し、政党助成金を廃止すべきです。

**消費税10%は先送りではなく、きつぱり中止を**

今の景気悪化は、8%への増税強行による「増税不況」です。

- ◆大企業・富裕層に充分の負担を求める税制改革で財源を
- ◆大企業の内部留保を活用し、国民の所得をふやす経済対策で増税をふやします。

**格差を広げるアベノミクス、ストップ**

くらし第二で経済を立て直します

- ◆長時間労働をたたく。非正規から正規雇用へ。
- ◆ブラック企業規制法をつくります。
- ◆中小業者を苦しめる外形標準課税反対。
- ◆住宅・リフォームへの助成・支援強め。地域経済活性化。
- ◆社会保障の切り捨て反対。高すぎる医療費の窓口負担や国民健康保険料を軽減。保育園・特養ホームを建設。
- ◆米価暴落対策を、TPP交渉から撤退し、地域経済を守ります。

**海外で戦争する国「ぶくりん」**

憲法9条いかけた平和外交を

- ◆集団的自衛権行使容認の閣議決定を撤回します。
- ◆北東アジア平和協力構想の実現に全力。
- ◆秘密保護法は廃止。沖縄新基地建設は中止を。

**原発再稼働をゆるしません**

原発ゼロの日本をめざします

**女性の地位向上へ**

◆国連女性差別撤廃条約に基づき、女性への差別と格差を是正します。

**国民の浄財が基盤**

清潔だから、どんな不正も追及できます。

**年金削減ストップ**

原発のない未来を子どもたちに渡したい——私はこの思いで、国会をめざしています。安倍政権と対決し、あらゆる問題で対案を示しながら、幅広い立場の方々と共同する日本共産党に一票をお願いします。

【プロフィール】1961年生まれ。博多女子商業高校卒。福岡県母親大会連絡会事務局長、党福岡市議団事務局など歴任。シティープラザ、官ノ陣新築却場問題などの市民運動に参加、地方政治と国政をつなぐ役割を果たす。



かね  
金子むつみ  
日本共産党

**地方創生を怒涛のように進める!**

少子高齢化の進展の中、若者が結婚子どもを生み育てやすい環境づくりのため、考えうる全ての政策を集中することで、人口の減少に歯止めをかけるとともに東京一極集中を是正し「若者に魅力ある地方拠点都市」を目指します。

又、地方に活力を取り戻すために県も市町村も地方元気戦略を立て、国が全面的にそれを支援することで地方創生を怒涛のように進めます。

かなめ  
**農業は地方の創生の要!**

農業生産高の大きいこの地域では、まさに農業が地方創生の要です。

TPP交渉における重要5品目を守り抜くことは当然ですが自民党が約束した「農業・農村所得増10ヶ年計画」の確実な実行により農業による地方創生を進めて参ります。

**プロフィール**

<生年月日：昭和23年9月13日生>

昭和48年6月 東京大学法学部政治学科卒業  
昭和47年7月 田中角栄総理大臣秘書  
平成3年11月 文部大臣  
平成6年4月 労働大臣  
平成19年8月 法務大臣(二回)  
平成20年9月 総務大臣  
平成26年10月 地方創生に関する特別委員長

URL <http://hatoyamakunio.org>

**景気回復**

何が何でもデフレから脱却し、景気回復を目指します。景気回復なくして財政再建もありません。中小零細企業の基盤強化が景気回復には欠かせません。地方にとって中小零細企業が主役です。

**国土強靱化で郷土の安定**

水害から「ふるさと」を守るため、予算獲得を含め命がけて取り組んでいきます。小石原川ダム建設促進、筑後川支流へのポンプ設置、クレークの整備と農業用水の確保は、着実に進めていきます。

**医療・介護・年金の不安を解消**

日本の繁栄の礎を築いてこられた高齢者の方々の為、年金などの社会保障制度の不安を解消し、医療・介護を見直すことで生きがいのある国づくり、地域づくりを行ないます。

**私の決意**

民主党政権の三年三ヶ月、それは日本にとって地獄の日々でした。たまたまバブル崩壊で中小企業は倒産が激増し、外資で日本関係さえ疑念が持たれ、世界の信用を失ってしまいました。そして二年前、自民・公明両党は総選挙で圧勝し、安倍内閣が誕生したのです。矢張り、今更には次元の異なる経済対策を実施し、安全保障を含む政治課題にも果敢に挑戦し、日本人が自信と誇りをもつことができる国作りを大急ぎで進めたい。私は安倍政権を長期政権にするべく、自公議員の同志10人を集め、さらさらと安倍内閣を倒壊し、これをきっかけとして、景気回復させ、未来に明るい希望をもてる国を目指し、私の政治生命をかけて戦っていきたく、それが私の決意です。

**景気回復 地方創生**

かなめ  
**はとやま邦夫**  
衆議院議員候補 自民党公認

(1) (この選挙公報は、候補者から提出された原稿を写真にとってそのまま印刷したものです。)



## 「藤丸さとし」はやり抜きます！ 粉骨砕身・滅私奉公で働きます！



衆議院議員候補  
自民党公認  
ふじまる  
藤丸さとし  
(54歳)

### 藤丸さとしの重点施策

1. TPP対策、農業、漁業、商業、観光の振興
2. インフラ整備 (大牟田市・柳川市・みやま市・筑後市・八女市・八女郡)
3. スポーツ振興、文化交流推進、安心安全な故郷づくり推進

### 藤丸さとしの主な経歴

- 1960年1月19日生まれ。
- 衆議院議員運営委員会 委員
  - 衆議院財務金融委員会 委員
  - 自民党国土交通部 副部長
  - 衆議院議員古賀誠公設秘書
  - 高等学校政治経済教員

【政治信条】  
至誠をつらぬく

藤丸 敏

アベノミクスの経済政策によって、長くて暗かったデフレ経済のトンネルからようやく抜け出そうとしているところですが、この雇用・賃金・企業・そして日本を確実に再生させていく流れを止めることなく、そしてこれからの地方経済への波及、地方創生に向けて取り組みが急務であります。

私は日本の国益とは何か、国民の幸せとは何かを考へ、そして私たちの故郷の未来に、しっかりとした夢や希望が持てるように、政治家として本気の覚悟と責任を持って、粉骨砕身・滅私奉公の精神で取り組んでまいります。

地方の発展、誇りの持てる日本の未来のため、至誠をつらぬきます。

至誠、つらぬく。

## 安倍政権の暴走ストップ! 政治を変える

比例は  
**日本共産党**

※候補者を書くと無効になります。  
「身を切る改革」というなら、企業・団体献金を禁止し、政党助成金を廃止すべきです。

国民の浄財が基盤。清潔だから、どんな不正も追及できます。



### 消費税10%は先送りではなく、きっぱり中止を

今の景気悪化は、8%への増税強行による「増税不況」です。

消費税に頼らない別の道を

- ◆大企業・富裕層に応分の負担を求め、税制改革で財源を。
- ◆大企業の内部留保を活用し、国民の所得をふやす経済対策で税収をふやします。



### 格差広げるアベノミクス、ストップ くらし第一で経済を立て直します

- ◆長時間労働をただす。非正規から正規雇用へ。
- ◆ブラック企業規制法をつくらせます。
- ◆中小業者を苦しめる外形標準課税反対。
- ◆住宅リフォームへの助成・支援強め、地域経済活性化。
- ◆社会保障の切り捨て反対。高すぎる医療費の窓口負担や国民健康保険料を軽減。保育園・特養ホームを増設。
- ◆米価暴落対策を、TPP交渉から撤退し地域経済を守る。

年金削減ストップ

### 「海外で戦争する国」づくりノー 憲法9条いかした平和外交を

- ◆集団的自衛権行使容認の閣議決定を撤回します。
- ◆「北東アジア平和協力構想」の実現に全力。
- ◆秘密保護法は廃止。沖縄新基地建設は中止を。
- ◆オスプレイの佐賀空港への配備は許しません。



### 原発再稼働をゆるしません 原発ゼロの日本をめざします

【プロフィール】1974年生まれ、40歳。吉備国際大学卒。建設機械会社勤務などを経て、現在、党福岡7区国政対策委員長。九州北部豪雨災害の支援活動に全力をあげる。



えぐち  
**江口まなぶ**  
日本共産党

九州北部豪雨災害の支援にとりくんだ際に住民の声が届かない政治を変えねばと痛感しました。安倍政権と対決し、あらゆる問題で対案を示しながら、幅広い立場の方々と共同する日本共産党に一票をお願いします。

(1) (この選挙公報は、候補者から提出された原稿を写真にとってそのまま印刷したものです。)





## かわの祥子

日本共産党

### 暴走ストopp! 政治を変えろ

長時間労働や派遣切りなどで苦しんでいる人たちの実態にふれるたびに、政治を変えねばと痛感してきました。安倍政権と対決し、あらゆる問題で対案を示しながら、幅広い立場の方々と同調する日本共産党に一票をお願いします。



### 消費税10%は先送りできず きっぱり中止を

今の景気悪化は、8%への増税強行による「増税不況」です。

- ◆大企業・富裕層に 底分の負担を求める税制改革で財源を。
- ◆大企業の内部留保を活用し、国民の所得をふやす経済対策で税収をふやします。

### 格差広げるアベノミクス、ストップ くらし第一で経済を立て直します

- ◆長時間労働をただす。非正規から正規雇用へ。年金削減ストップ
- ◆ブラック企業規制法をつくります。
- ◆中小業者を苦しめる外形標準課税反対。
- ◆住宅リフォームへの助成・支援強め、地域経済活性化。
- ◆社会保障の切り捨て反対。高すぎる医療費の窓口負担や国民健康保険料を軽減。保育園・特養ホームを増設。
- ◆米価暴落対策を、TPP交渉から撤退し地域経済を守る。

### 「海外で戦争する国」づくりノー

### 憲法9条いかした平和外交を

- ◆集団的自衛権行使容認の閣議決定を撤回します。
- ◆「北東アジア平和協力構想」の実現に全力。
- ◆秘密保護法は廃止。沖縄新基地建設は中止を。

### 原発再稼働をゆるしません 原発ゼロの日本をめざします

【プロフィール】1980年生まれ。34歳。九州大学法科大学院卒業。鶴川事務所、ふくし生協直方事業所を経て、現在、第8区若者・雇用・福祉対策責任者。

## 比例は日本共産党

※候補者名を書くこと無効になります。とお書きください

国民の浄財が基盤。清潔だから、どんな不正も追及できます。



### 都市圏の力を郷土に

郷土発展のカギを握るとして目指して来たのは、交通網の整備でした。今、それも充実し、さらに必要なことは福岡、北九州両都市の地方拠点都市としての発展とその力です。両都市圏の力をこれまで以上に吸収するとともに、郷土の産業振興を図るなど、一層の努力が必要です。「地方創生」を目指し、各自自治体及び地域の皆様と力を合わせてまいります。

### 企業誘致、そして雇用拡大

交通網などインフラ整備の進展で、福岡8区内には多くの企業が進出しています。自動車関連企業だけでも110社近く、これは福岡県全体の約4分の1です。またそれ以外の製造業などの進出もあり、雇用も増大しています。若者が定着することで人口減少にも歯止めをかける、地域経済をも活性化することになります。さらに努力します。

### 地域産業の振興と創出

産業のあらゆる部分で国際化が進展、農業や漁業もその例外ではありません。しかし「安心」「安全」「おいしい」という日本の農業を守り、育て、なおかつ世界に売り込むことも必要です。高い技術力を持ち、世界の高いシェアを誇る中小企業も、わが郷土にはあります。そうした農業や中小企業などがさらに頑張れる環境づくり、新たな産業の創出も目指します。

### あそとう太郎

|       |                 |       |                    |
|-------|-----------------|-------|--------------------|
| 昭和38年 | 学習院大学政経学部卒業     | 平成15年 | 総務大臣               |
| 昭和46年 | 厚生省セント社会に就任     | 平成17年 | 外務大臣               |
| 昭和51年 | モンテリオール五輪       | 平成18年 | 防衛大臣 (防衛省) 総務      |
| 昭和52年 | クレーム対応代行社社長     | 平成19年 | 自由民主党 幹事長          |
| 昭和53年 | 日本青年会議所 会長      | 平成20年 | 8月22日 自由民主党 総務     |
| 昭和54年 | 衆議院議員に当選/当選     | 平成20年 | 9月24日 東9代 内閣総理大臣   |
| 昭和62年 | 自由民主党 福岡県支部長    | 平成21年 | 9月16日 内閣総理大臣       |
| 昭和63年 | 文部大臣 官邸長官       | 平成21年 | 12月16日 内閣総理大臣      |
| 平成6年  | 内閣大臣 経済企画庁長官    |       |                    |
| 平成13年 | 内閣大臣 経済財政政策担当大臣 | 平成26年 | 9月3日 第二次安倍内閣内閣府副大臣 |

http://www.aso-taro.jp

## 政権奪還、日本は変わった!!

思い出して下さい。民主党政権の、あの迷走と混乱を!! 多くの国民が「国家の危機」「将来への不安」を感じ、先の総選挙で再び自由民主党に日本の将来を託していただきました。それから2年。幾多の課題解決に全力を尽くす日々の中、確実に日本は元気に戻っています。第二次安倍晋三政権のもと、国民の切実な願いは「景気回復」であるとして、「デフレ不況からの脱却」を目指してまいりました。大胆な金融緩和、機動的な財政支出、新たな成長戦略という「アベノミクス」と称される政策の実行は、様々な経済指標の改善が表れたもの、地方には未だそれが浸透していません。「地方が元気になること」、それは同時に「都市への一極集中を是正し、地方の人口減少に歯止めをかけること」であり、待たなしの重要な政策課題です。景気回復の「実感」を地方に届けること、同時に「地方創生」の取り組みも一層加速させてまいります。今度も日本再生と郷土発展のため全力を尽くします。


●デフレ不況からの脱却 民主党政権時代と比べ円安・橋高の進捗も併せ、雇用の拡大など様々な経済指標が大幅に改善されました。これは「アベノミクス」の成果であり、「デフレ不況からの脱却」を達成し、国民の生活を守らなければなりません。

●成長戦略の推進 「アベノミクス」の3本目の矢は、成長戦略です。民間活力を最大限に生かす投資の促進や女性や若者、高齢者がさらに活躍できる環境づくりなど、大胆な改革を推し進めることも、「地方創生」政策を推進し、地方が「景気回復」を実感できるよう全力を尽くします。

また、TPPは日本の将来にとって重要なものでも、現在、TPP交渉は粘り強く行われており、農業など守るべき「国益」は守らなければなりません。

●消費税率10%と社会保障 消費税率10%の18カ月間実施延期は大きな決断です。しかし少子高齢化の中で、社会保障費も増大を続けています。現在の社会保障制度を将来にわたって維持し、若い世代の高負担を避けるために、消費税率10%は必要であり、「財政再建」も果たさなければなりません。

●外交と安全保障 「国を守り、国民を守る」ことが外交・防衛の鉄則であり、政治の大義です。国際社会の様々な緊張に対してわが国は日本安全保障体制をより強固なものとし、同時に国内法を整備する必要があると判断し、今年7月、集団的自衛権の行使容認の閣議決定を行いました。したが、わが国の主権、領土は守らなければなりません。



## あそとう太郎

自由民主党公認・農政連推薦

副総理 財務大臣  
兼金融担当大臣 (74歳)

(1) (この選挙公報は、候補者から提出された原稿を写真にとってそのまま印刷したものです。)

## 明るい未来へ -みはらの志-



衆議院議員候補 自由民主党公認  
**みはら 朝彦**  
あさひこ

公明党推薦  
 農政推進薦

### 《デフレ脱却》

とくになら、小規模企業を支援し、雇用や賃金の増加を伴う経済の好循環を実現します。若者や女性が働きやすい街づくりを目指します。

### 《地方再生》

環境・ものづくりの里 北九州の強味を生かした挑戦。水素エネルギーを活用した車を含む新たな産業を起し、世界をリードします。さらに技術向上をはかり、雇用拡大を進めます。

景気回復  
 この道しかない

### 《財政再建》

不断の行政改革・必要な規制改革により持続可能な社会保障制度を確立します。無駄のない安心・安全な生活環境をつくります。

### 《平和外交の展開》

教育を通じた交流により、資源をとおして発展途上国の開発を援助します。日米協調のもと、中国・韓国と節度ある友好を続け、アジアの安定と発展に寄与します。

### みはら朝彦のプロフィール

|       |                     |      |                         |
|-------|---------------------|------|-------------------------|
| 昭和22年 | 遠賀生まれ               | 主な経歴 | 防衛政務次官 衆議院外務委員長         |
| 昭和41年 | 福岡県立東筑高校卒業          |      | 自民党経済産業部会部会長 自民党国際局長    |
| 昭和47年 | 一橋大学法学部卒業(柔道部キャプテン) |      | 衆議院国際テロ・イラク人道支援特別委員会委員長 |
| 昭和61年 | 第38回衆議院初当選(当選6回)    |      | 衆議院経済産業委員会筆頭理事 自民党副幹事長  |

## 安倍政権の暴走ストップ! 政治を変える



日本共産党  
**まじま省三**  
しょうぞう

消費税10%は先送りではなく、きっぱり中止を

今の景気悪化は、8%への増税強行による「増税不況」です。

消費税に道  
 消費税の道  
 大企業・富裕層に自分の負担を求め、大企業の内部留保を活用し、国民の所得をふやす経済対策で税収をふやします。

格差を広げるアベノミクス、ストップ

くらし第二で経済を立て直します

長時間労働をたたき、非正規から正規雇用へ。  
 ブラック企業規制法をつくりまします。  
 中小業者を苦しめる外形標準課税反対。  
 住宅リフォームへの助成・支援強め、地域経済活性化。  
 社会保障の切り捨て反対、高すぎる医療費の窓口負担や国民健康保険料を軽減、保育園・特養ホームを増設。  
 米価暴落対策を、TPP交渉から撤退し、地域経済を守ります。

海外で戦争する国「づくり」

憲法9条をかした平和外交を

集団的自衛権行使容認の閣議決定を撤回させまします。  
 「北東アジア平和協力構想」の実現に全力。  
 秘密保護法は廃止、沖縄新基地建設は中止を。  
 原発再稼働をゆるしません  
 原発ゼロの日本をめざします

比例は

日本共産党

※候補者名を書くとお書きください

「身を切る改革」というなら、企業・団体献金を禁止し、政党助成金こそ廃止すべきです。



自共対決

私は、県議としてくらし・福祉を守る仕事に力をつくしてきました。この経験を国政でも生かします。安倍政権と対決し、あらゆる問題で対案を示しながら、幅広い立場の方々と共同する日本共産党に一票をお願いします。

【プロフィール】1963年生まれ。51歳。九州工業大学中退、党八幡戸畑遠賀地区委員長、福岡県議1期。現在、党県書記長。家族は、妻と息子。



(1) (この選挙公報は、候補者から提出された原稿を写真にとってそのまま印刷したものです。)

平成26年12月14日執行  
衆議院小選挙区選出  
議員選挙  
(福岡県第9区)

# 選挙公報

投票日12月14日

福岡県選挙管理委員会

## ローカルから世界まで 幅広く通用する本格派。



ストリーミング

生中継も配信中!

<http://rinta.jp/v>

“おがた林太郎のハードトーク”  
で検索

### 人口問題

我が街北九州も、日本も、人口減少に直面しています。デフレ、社会保障、財政赤字、街のにぎわい、空き家、日本の抱える多くの課題は人口が維持できれば解消します。だから、私は人口問題に真正面から取り組みます。

### 集団的自衛権

私は外務省時代、本件を担当する部局にいました。プロの目で「戦争は絶対に不可」、「日本を守るために必要なことはすべてやる」という2つの課題をクリアするアイデアを出していきます。

民主党公認  
衆議院福岡9区  
**おがた**  
林太郎  
41歳

### おがた林太郎 プロフィール

|           |                                       |          |                                    |
|-----------|---------------------------------------|----------|------------------------------------|
| 1973年1月8日 | 八幡西区生まれ(緑ヶ丘第二幼稚園、萩原小学校、穴生中学校、東筑高校を卒業) | 2009年8月  | 衆議院選挙福岡9区民主党候補として出馬、122,815票を頂き初当選 |
| 1991年     | 東京大学入学(法学部進学)                         | 2012年12月 | 再選を目指し、62,186票を頂くも次点               |
| 1994年     | 外務省入省(2005年まで)                        |          |                                    |

# 投票日12月14日

投票日当日の投票時間は、原則として  
午前7時から午後8時までです。

※選挙公報の掲載順は、くじによって決められたものです。立候補の届出順とは異なる場合があります。

(この選挙公報は、候補者から提出された原稿を写真にとってそのまま印刷したものです。)

(2)

平成26年12月14日執行  
**衆議院小選挙区選出議員選挙**  
 (福岡県第10区)

# 選挙公報

投票日12月14日

福岡県選挙管理委員会

自民でもない、民主でもない、  
 あなたの声を さとう正夫へ



衆議院議員候補 無所属

さとう 正夫

## さとう正夫 の 4つの政策

自民でもない！ 民主でもない！  
 企業・団体・組合への利益誘導政治ストップ！  
 さとう正夫が新しい政治をつくる！



### 政策1 税金のムダを切る！ 行政改革と公務員制度改革

官僚の天下り反対、ムダな特別会計と縦割り行政を見直す、歳入庁設置で税収増

### 政策2 増税凍結！ 賃金が物価アップに追いつくまで消費税を5%に戻す

異次元の金融緩和と円安で景気が上向きになったのに、消費税増税でマイナス成長。いちど税率を8%から5%にもどして、デフレが止まり賃金が物価アップに追いついてから8%にすべきです。

### 政策3 身を切る改革！ 国会議員定数削減、1票の格差是正

国会議員が身を切る改革をしないかぎり、消費税増税に国民の理解は得られません。

### 政策4 子育てに優しく！ 保育園整備と保育園費値下げ、社会福祉法人改革

女性が働きたいと思っても、子どもを保育園に預けると、働いたお給料が保育園費に消えてしまいます。「だから働かない」というお母さんの声を聞きます。先進国と比較しても幼児教育の保護者負担が高い日本。保育園を増やすことも含めて保育の改革を進めます。また介護などの社会福祉法人も改革が必要です。

### さとう正夫 衆議院議員実績

- 予算委員会・国交委員会でエレベーター工事入札問題について重ねて質問  
 ⇒ 国土交通省が「エレベーター工事価格」のデータベースを露ヶ岡・自治体を横断して作成し、予定価格の適正化にむかう。消極的だった文部科学省と国立大学が、情報公開と談合対策を実施。
- 総務委員会にて「NHK受信料10%値下げ」の約束違反、「NHK職員天下り」、「NHK関連会社の不正経理」について追及。

★ さとう正夫は「国会議員ランキング」で「二ツ星議員」と認定されました。今年の通常国会にて34回質問し、質問回数は衆議院議員480人の中で第8位でした。

### さとう正夫 プロフィール

生まれ 昭和30年(1955年) 小倉生まれ  
 住所 北九州市小倉北区大倉在住  
 学歴 福岡県立小倉南高校を経て  
 日本大学生産工学部卒業  
 家族 妻、息子2人、娘1人、孫1人、愛犬「ジェム君」  
 趣味 バスケットボール、日帰り温泉  
 略歴 元・福岡県議会議員(4期連続当選)  
 前・衆議院議員  
 (予算委・総務委・消費者特別委ほか)  
 現在 福岡県交通選民をささる会 会長

さとう正夫選挙事務所 小倉北区新本1-2-1 2階 TEL.951-0311 <http://sato-masao.com/>

## 安倍政権の暴走ストップ! 政治を変える

比例は

日本共産党

とお書きください

※候補者名を書くこと無効になります。  
 「身を切る改革」というなら、企業・団体献金を禁止し、政党助成金こそ廃止すべきです。

国民の浄財が基盤。清潔だから、どんな不正も追及できます。



### 消費税10%は先送りではなく、きっぱり中止を

今の景気悪化は、8%への増税強行による「増税不況」です。

消費税に頼らない別の道を

- ◆ 大企業・富裕層に成金の負担を求め、税制改革で財源を。
- ◆ 大企業の内部留保を活用し、国民の所得をふやす経済対策で税収をふやします。

### 格差広げるアベノミクス、ストップ 暮らし第一で経済を立て直します

- ◆ 長時間労働をただす。非正規から正規雇用へ。
- ◆ ブラック企業規制法をつくります。
- ◆ 中小業者を苦しめる外形標準課税反対。
- ◆ 住宅リフォームへの助成・支援強め、地域経済活性化。
- ◆ 社会保障の切り捨て反対。高すぎる医療費の窓口負担や国民健康保険料を軽減。保育園・特養ホームを増設。
- ◆ 米価暴落対策を。TPP交渉から撤退し地域経済を守る。

### 「海外で戦争する国」づくりノー

### 憲法9条いかした平和外交を

- ◆ 集団的自衛権行使容認の閣議決定を撤回します。
- ◆ 「北東アジア平和協力構想」の実現に全力。
- ◆ 秘密保護法は廃止。沖縄新基地建設は中止を。

### 原発再稼働をゆるしません

### 原発ゼロの日本をめざします

【プロフィール】1960年生まれ。54歳。広島大学大学院修了。中学教師(志徳中・菅生中・守恒中)13年をへて、県議2期。現在、党10区福祉・教育対策委員長。



私は異議としてくらし、福祉・教育を守る仕事をしてきました。この経験を国政でも生かします。安倍政権と対決し、あらゆる問題で対案を示しながら、幅広い立場の方々と共に闘う日本共産党に一票をお願いします。



たかせ 菜穂子

日本共産党

(1) (この選挙公報は、候補者から提出された原稿を写真にとってそのまま印刷したものです。)



# 選挙公報

**山本幸三プロフィール**  
1948年 門司市の出生  
1971年 東京大学経済学部卒業  
大蔵省入省  
1993年 衆議院議員当選(6期)  
2006年 経済産業副大臣  
2008年 衆議院法務委員長  
2013年 消費者問題特別委員長  
2013年 観光立国調査会長  
2014年「アベノミクスを  
成功させる会」会長

## 日本経済を立て直す



**私の政治信条** 私は「政治家とは常に国民生活を守り、少しでも豊かにしていくことを使命とすべし。」と信じています。今、国民は4月の消費税率8%への引き上げによる実質所得(給料)の減少で苦しんでいます。このうらみは、来年も消費税を10%に引き上げるといふ政策は採るべきではありません。デフレから完全に脱却し、経済が回復して国民の所得(給料)が十分に上がるまで延期すべきです。この私の主張は、安倍総理も動かし、最終的に一年半延期することが決まりました。今後ともアベノミクスの成果が地方、低所得者、子育て世帯、年金生活者の下にしっかり届くように全力で頑張ります。以下、「私の7つの公約」を掲げます。

自由民主党公認・衆議院議員候補 農政連推薦  
やまもと こうぞう  
**山本幸三**  
(66歳)

- 1. アベノミクスを成功させよう!**  
安倍総理にも働きかけた安倍経済政策をアベノミクスとして花開かせた。株が上がり、円が安くなり、企業収益も向上し雇用も増大しました。ところが今年4月の消費税率8%への引き上げでアベノミクスが止まりました。アベノミクスを失敗させた日本経済を立て直すには、水戸黄門のようになりません。アベノミクスを成功させるには、安倍総理にも働きかけたアベノミクスを成功させる会を再編し、以下のような提議をまとめた安倍経済政策を全面的に推進することです。  
● 次の選挙引上げは(2017年4月)延期すること ● カソリ代の補償や給付金など国民の懐を温める経済政策を全面的に推進すること ● 給料が確実に上がるような経済政策を活用すること ● デフレ脱却を確実にすること ● 政府と日銀の関係を明確化するために国法を改定すること ● 今後は成長戦略に全力で取り組む。法人税減税や年金増額改革など具体的な成果を出すこと。
- 2. 思い切ったインフラ整備**  
景気後退期には思わぬインフラ投資による成長回復を回すことが、長期的には好ましい変化につながる。北九州を軸としたインフラ整備を推進すること。  
● 北九州空港の滑走路延伸 ● 小倉駅から福岡空港の連絡線 ● 新門司方面から北九州へアクセス道路建設 ● 東道六号線の早期開工 ● 福岡駅周辺のアクセス改良
- 3. 中小企業対策**  
中小企業こそが地方経済の担い手であり、きめ細かな政策が必要だ。  
● 法人税の軽減 ● 事業継続補助金の創設 ● 中小企業の外形税率減税は絶対禁止 ● ガソリン・軽油・灯油の非課税化 ● 銀行の中小向け貸付の義務化
- 4. 教育の充実**  
長期的戦略としては人材育成、教育の充実が必要だ。北九州の市民の誰もが最低賃金が上げられるような教育、海外進学制度の推進 ● 愛国心教育の重視 ● 奨学金制度の大拡充 ● 投資型教育支援制度の導入(奨励金) ● 奨学金制度の拡充
- 5. 年金・医療・介護の充実**  
安心して暮らせる社会は得られずにはいられない。消費税増えすぎれば年金は安くなります。  
● 年金制度の改革を断行し、預立制への移行を ● 医療・介護サービスの迅速化や安心したサービスを ● 安い医療費の負担拡大などで国民生活の低減 ● 生活保護制度の抜本的見直し
- 6. 企業誘致**  
空港周辺の航空機整備の誘致 ● 地方空港着陸料の軽減でLCC格安航空機の誘致 ● 各地にメガソーラー設置や離島周辺での風力発電などで新産業創出 ● 農林漁業・観光の振興の見直しによる企業立地用地的拡大
- 7. 食の安全の確保**  
安心・安全な食料を確保するのは、国家の基本です。子どもは成長の途に十分な注意を払わなければなりません。  
● TPP・FTA交渉では、米などの例外品目を守ること ● 都市と農村を結び食料生産のシステム化 ● 食の健康と美を推進して、食育教育の徹底

**格差拡大を止めて生活者を守る!!**

安倍政権は、正社員を減らし、一生派遣で低賃金の若者を増やす。

今、労働者の3割強(2千万人)が非正規労働者。20代前半では半数に及ぶ。若い世代は、低い給料のため結婚も出産もめらう状況です。

労働者保護ルールの改悪を阻止  
格差拡大を是正  
同一労働・同一賃金の推進  
社会保障の充実で暮らしに見通しと安心を  
給付型奨学金で学びの機会の確保

**北九州の元気を日本の元気に。**

本当の地方分権で地方再生をはかる

安倍政権の「地方創生」は国主導の上から目線。  
具体策は盛りこまらず、バラマキだけか止まらない。

私たちは、「地方分権で地方再生」をはかります。  
具体策、あります。

解決①一括交付金と出先機関見直しで地域主権改革  
解決②六次産業化と戸別所得補償で一次産業の再生  
解決③子育て支援の拡充で少子化・人口減少へ対策  
解決④郵便局ネットワーク活用で福祉・防災を充実

衆議院議員候補 民主党公認

**きいたかし**

**特定秘密保護法**  
政府の不都合な情報が政府半断で隠され続ける。公開を義務付ける見直し!

**団体的自衛権**  
解任改選の閣議決定のやり過ぎに反対。国民議論を経て国の守りを充実せよ!

**エネルギー政策**  
党見解をふまえ、安全・安定供給へ、安全性向上、原子力に代わる火力発電の最新鋭化を急げ!

**中小企業振興**  
人手不足、原材料・燃料高騰、消費税の影響緩和対策を急げ。事業承継税制の見直しを。

**きいたかしの歩み**  
1973年(昭和48年)北九州門司区に生まれる。田野浦小、早稲中、門司高、北九州予備校(2浪)、京都大学卒。松下政経塾、前原誠司代議士秘書を経て、03年 衆院選に初挑戦、比例九州にて初当選。05年 衆院選で惜敗。4年間の政治浪人後、09年 衆院選に再挑戦、小選挙区当選。文部科学大臣政務官、衆院予算委員長、衆院文部科学委員長、事業仕分け第3弾仕分け人等を歴任。12年 衆院選で惜敗、国政復帰を目指して地元北九州で東奔西走。1男2女のパパとしても子育て奮闘中。得意分野:教育、科学技術、安全保障、行政改革

比例は  
**日本共産党**  
とお書きください

※候補者名を書くと無効になります。

「身を切る改革」というなら、企業・団体献金を禁止し、政党助成金こそ廃止すべきです。

国民の浄財が基盤。清潔だから、どんな不正も追及できます。

## 消費税10%は先送りできず、きっぱり中止を

今の景気悪化は、8%への増税強行による「増税不況」です。

消費税に頼らない別の道を

- ◆大企業・富裕層に自分の負担を求める税制改革で財源を。
- ◆大企業の内部留保を活用し、国民の所得をふやす経済対策で税収をふやします。

## 格差を広げるアベノミクス、ストップ

- ◆長時間労働をただす。非正規から正規雇用へ。
- ◆ブラック企業規制法をつくらせます。
- ◆中小業者を苦しめる外形標準課税反対。
- ◆住宅リフォームへの助成・支援強め、地域経済活性化。
- ◆社会保障の切り捨て反対。高すぎる医療費の窓口負担や国民健康保険料を軽減。保育園・特養ホームを増設。
- ◆米価暴落対策を。TPP交渉から撤退し地域経済を守る。

## 「海外で戦争する国」づくりノー

### 憲法9条いかした平和外交を

- ◆集団的自衛権行使容認の閣議決定を撤回します。
- ◆「北東アジア平和協力構想」の実現に全力。
- ◆秘密保護法は廃止。沖縄新基地建設は中止を。

## 原発再稼働をゆるしません 原発ゼロの日本をめざします

【プロフィール】1953年生まれ。県立宮崎大宮崎高校卒。行橋みやこ子ども劇場事務局長、新日本婦人の会行橋支部事務局長・支部長など歴任。現在、党11区国政福祉対策委員長。



私は、子ども劇場の運動や、党の活動の中で地域の若い人たちと交流してきました。若い世代が生きにくい今の社会を変えねばならないと思っています。安倍政権と対決し、あらゆる問題で対案を示しながら、幅広い立場の方々と共同する日本共産党に一票をお願いします。

**暴走ストップ！政治を変えろ**



山下とみ子

日本共産党

# 原点に戻り、力強い日本を創る！

## たけだ良太 プロフィール

- 昭和43年 4月18日福岡県田川郡赤池町(現福岡市)生まれ。早稲田大学大学院修了
- 平成15年 衆議院選挙福岡11区にて初当選、以来4期連続当選
- 平成19年 衆議院法務委員会理事
- 平成20年 防衛大臣政務官(福田改造内閣・麻生内閣)
- 平成21年 衆議院憲法審査会への対応並びに国際テロリズムの防止及び我が国の協力支援活動等に関する特別委員長理事
- 平成22年 自由民主党遊説局長
- 平成23年 自由民主党福岡支部連合会会長 自民党選挙対策局長代理
- 平成24年 自民党国防部長 衆議院安全保障委員長
- 平成25年 防衛副大臣(第二次安倍内閣)
- 平成26年 衆議院外務委員会理事 自民党副幹事長(現職) 自民党地方創生実行統合本部事務局長代理(現職) 自民党安全保障調査会事務局長(現職)

### アベノミクスのさらなる推進のため、地方創生、女性が輝く社会の実現

- ◎引き続き経済最優先でデフレ脱却を目指し、一人ひとりが、暮らしの中で景気回復を実感できるようにアベノミクスのさらなる推進
- ◎地方の「希望」を創生するため、東京圏における人口集中の是正、若い世代の就労・結婚・子育ての希望の実現、地域の特性に即して地域課題の解決など、地方においてまち・ひと・しごと創生の好循環を確立
- ◎仕事と家庭を両立できる環境整備を促進し、すべての女性が自信と誇りを持ち、様々な分野で持てる力を最大限発揮できる社会の実現

### 高齢者も子育て・若い世代もメリットを

- ◎消費税は全額、社会保障に使い、高齢者のための年金・医療・介護だけでなく、障害者、障害に苦しむ方々、子育て・若い世代や子供など、すべての世代がよりメリットを実感できる社会保障制度改革の推進

### 「農業生産の拡大」「農業者の所得増大」「担い手の確保」に取り組み、豊かで暮らしやすい地域社会を構築

- ◎人口減少への対応や雇用創出、6次産業化という「地方創生」に向け、地域社会の暮らしを支える農協が営農、共済、金融、医療、介護、福祉など総合事業による農業・地域振興一体の機能を継続発揮できるよう、改革を推進
- ◎緊迫した局面が続くTPP交渉に当たっては、交渉力を駆使し、守るべきものは守り、攻めるべきものは攻めることにより、国益にかなう最善の道を徹底して追求

### 平和な日本を守るために 新たな安全保障法制を整備

- ◎厳しさを増す国際情勢のなか、日米同盟を基盤に日本の主権と領土・領海・領空を守り、国民の生命と平和な暮らしを守り抜くため、集団的自衛権の行使を含めて切れ目のない新たな安全保障法制を整備し、日本の抑止力を確かなものにしていきます

### 復興の加速化、国民の生命と財産を守るため災害に強い国づくり

- ◎被災地の産業・生業の再生を加速化させ、雇用の場を確保し、人々が安心して暮らせる環境整備を推進
- ◎被災住宅で長期生活している被災者の心と体の健康維持の支援を充実強化
- ◎国民の生命や財産を守るため、社会インフラの老朽化対策、耐震化の加速、避難路・避難施設等の整備等、国土強靱化を強力に推進

### 教育の再生、行政の徹底的な効率化、日本の誇りを示す自主憲法制定

- ◎正しい歴史認識を取り戻し、日本人としての誇りを育てるための教育再生
- ◎国・地方の役割分担の再検討、業務の見直し等を徹底し、真の行政改革を政治主導で実行
- ◎自民党立憲以来の党是である自主憲法制定で真の恒久平和と国際貢献を実現



たけだ良太

自民党公認・公明党推薦・農政連推薦 福岡11区

(1) (この選挙公報は、候補者から提出された原稿を写真にとりてそのまま印刷したものです。)

平成26年12月14日執行  
衆議院小選挙区選出  
議員選挙  
(福岡県第11区)

# 選挙公報

投票日12月14日

福岡県選挙管理委員会

社民党公認 民主党推薦 連合福岡支持

## ふしなかが寛之 **3**つの約束

**増税は大企業と富裕層へ**  
低所得ほど負担が重くなる消費税の10%引き上げは先送りではなく中止すべきです。大企業や富裕層に続けてきた減税策をストップさせ、累進課税を強化し、不公平税制を抜本的に変えます。

**いつまでも安心の生活を保障**  
月8万円以上受け取れる年金制度を創設します。一生涯派遣社員をつくりだす派遣法改悪に反対し、最低賃金を時給1,000円まで引き上げます。介護人材の賃金アップに向け財政を積極的に投入します。

**日本を戦争できる国にしない**  
集団的自衛権行使容認に反対し、沖縄の基地負担軽減に全力をあげます。右翼化する政治の流れを変え、憲法9条の理念に基づく安全保障政策を構築し、平和外交を進めます。

流れを変える時！  
**今こそ、**



**ふしなかが寛之**  
ひろゆき

社民党公認・民主党推薦・連合福岡支持

社民党  
とお書きください

比例代表は

プロフィール

1974年4月 北九州市八幡西区生まれ。八幡高校、琉球大学教育学部卒業後、地方自治や地域活性化について琉球大学大学院で研究。その後、中学校、大学で講師を歴任。財団法人の研究者として地域産業活性化にむけた政策づくりに携わる。また、関門海峡花火大会等の事務局として従事。2014年、社民党福岡県連合副代表に就任。

わたしたちも応援します!!

|            |        |
|------------|--------|
| 社民党党首      | 吉田 忠 智 |
| 民主党党首      | 海江田 万里 |
| 連合福岡会長     | 高島 喜信  |
| 社民党福岡県連合代表 | 淵上 貞雄  |

# 投票日12月14日

投票日当日の投票時間は、原則として午前7時から午後8時までです。

※選挙公報の掲載順は、くじによって決められたものです。立候補の届出順とは異なる場合があります。

(この選挙公報は、候補者から提出された原稿を写真にとってそのまま印刷したものです。)

(2)

## 5. 政見放送の日時及び各政党の放送の順序

| 政党名   | 届出候補者数 | テレビの回数 | ラジオの回数 |
|-------|--------|--------|--------|
| 維新の党  | 1      | 2      | 2      |
| 社会民主党 | 1      | 2      | 2      |
| 自由民主党 | 10     | 12     | 6      |
| 日本共産党 | 11     | 12     | 6      |
| 民主党   | 6      | 8      | 4      |

| 月日   | 曜日 | テレビ        |            |             | ラジオ       |             |
|------|----|------------|------------|-------------|-----------|-------------|
|      |    | NHK        | FBS        | RKB         | NHK       | RKB         |
| 12/4 | 木  | 16:05<br>} |            |             |           |             |
|      |    | 16:25<br>} |            |             |           |             |
|      |    | 1共・2自      |            |             |           |             |
| 5    | 金  | 16:05<br>} |            |             |           | 21:20<br>}  |
|      |    | 16:35<br>} |            |             |           | 22:00<br>}  |
|      |    | 1自・2民・3共   |            |             |           | 1民・2共・3社・4自 |
| 6    | 土  |            |            | 5:00<br>}   |           | 22:00<br>}  |
|      |    |            |            | 5:30<br>}   |           | 22:30<br>}  |
|      |    |            |            | 1民・2自・3共    |           | 1自・2維・3共    |
| 7    | 日  |            |            | 5:10<br>}   |           |             |
|      |    |            |            | 5:40<br>}   |           |             |
|      |    |            |            | 1共・2民・3自    |           |             |
| 8    | 月  | 7:25<br>}  | 16:05<br>} | 4:54<br>}   | 8:05<br>} | 0:30<br>}   |
|      |    | 7:45<br>}  | 16:35<br>} | 5:14<br>}   | 8:30<br>} | 1:00<br>}   |
|      |    | 1維・2自      | 1民・2共・3自   | 1共・2自       | 1自・2共     | 1自・2民・3共    |
| 9    | 火  | 7:25<br>}  |            | 4:40<br>}   | 8:05<br>} |             |
|      |    | 7:45<br>}  |            | 5:20<br>}   | 8:30<br>} |             |
|      |    | 1民・2共      |            | 1共・2自・3民・4社 | 1民・2自     |             |
| 10   | 水  | 7:25<br>}  |            | 4:50<br>}   | 8:05<br>} |             |
|      |    | 7:55<br>}  |            | 5:20<br>}   | 8:35<br>} |             |
|      |    | 1共・2自・3社   |            | 1維・2自・3共    | 1社・2自・3共  |             |
| 11   | 木  | 7:25<br>}  |            | 4:50<br>}   | 8:05<br>} |             |
|      |    | 7:55<br>}  |            | 5:20<br>}   | 8:35<br>} |             |
|      |    | 1共・2自・3民   |            | 1自・2共・3民    | 1維・2民・3共  |             |
| 12   | 金  |            |            |             |           |             |
|      |    |            |            |             |           |             |

表中、「維」は「維新の党」、「社」は「社会民主党」、「自」は「自由民主党」、  
「共」は「日本共産党」、「民」は「民主党」を表します。

放送順序は、左側から1番です。

(例) 1共・2自・3民であれば、1日本共産党、2自由民主党、3民主党の順番になります。





(1) 当日有権者数、投票者数、棄権者数、投票率及び投票率：国内 2 / 1 1

| 市区町村名 | 当日有権者数 (e') |           |           | 投票者数 (f)  |           |           | 棄権者数 (g)  |           |           | 投票率 = $\frac{(h)}{(f)} = \left(\frac{(f)}{(e')}\right) \left(\frac{(f)}{(e)}\right)$ |       |       | 投票率順位 | 投票時刻  | 前回選挙の投票率 |   |   |
|-------|-------------|-----------|-----------|-----------|-----------|-----------|-----------|-----------|-----------|--|-------|-------|-------|-------|----------|---|---|
|       | 有権者見込 (e)   |           | 計         | 投票者見込 (e) |           | 計         | 棄権者見込 (e) |           | 計         | 投票率 = $\frac{(h)}{(f)}$  |       | 計     |       |       | 男        | 女 | 計 |
|       | 男           | 女         |           | 男         | 女         |           | 男         | 女         |           | 男  | 女     |       |       |       |          |   |   |
| (第2区) |             |           |           |           |           |           |           |           |           |  |       |       |       |       |          |   |   |
| 中央区   | 64,392      | 84,702    | 149,094   | 29,924    | 37,013    | 66,937    | 34,468    | 47,689    | 82,157    | 46.47  | 43.70 | 44.90 | 55.57 | 53.34 | 54.30    |   |   |
| 南区    | 93,008      | 109,422   | 202,430   | 44,585    | 51,472    | 96,057    | 48,423    | 57,950    | 106,373   | 47.94  | 47.04 | 47.45 | 56.30 | 55.82 | 56.04    |   |   |
| 城南区   | 46,234      | 53,120    | 99,354    | 22,867    | 26,340    | 49,207    | 23,367    | 26,780    | 50,147    | 49.46  | 49.59 | 49.53 | 58.12 | 58.49 | 58.32    |   |   |
| *2区   | 203,634     | 247,244   | 450,878   | 97,376    | 114,825   | 212,201   | 106,258   | 132,419   | 238,677   | 47.82  | 46.44 | 47.06 | 56.49 | 55.56 | 55.98    |   |   |
|       |             |           |           |           |           |           |           |           |           |  |       |       |       |       |          |   |   |
|       |             |           |           |           |           |           |           |           |           |  |       |       |       |       |          |   |   |
|       |             |           |           |           |           |           |           |           |           |  |       |       |       |       |          |   |   |
|       |             |           |           |           |           |           |           |           |           |  |       |       |       |       |          |   |   |
|       |             |           |           |           |           |           |           |           |           |  |       |       |       |       |          |   |   |
|       |             |           |           |           |           |           |           |           |           |  |       |       |       |       |          |   |   |
|       |             |           |           |           |           |           |           |           |           |  |       |       |       |       |          |   |   |
|       |             |           |           |           |           |           |           |           |           |  |       |       |       |       |          |   |   |
|       |             |           |           |           |           |           |           |           |           |  |       |       |       |       |          |   |   |
|       |             |           |           |           |           |           |           |           |           |  |       |       |       |       |          |   |   |
|       |             |           |           |           |           |           |           |           |           |  |       |       |       |       |          |   |   |
|       |             |           |           |           |           |           |           |           |           |  |       |       |       |       |          |   |   |
|       |             |           |           |           |           |           |           |           |           |  |       |       |       |       |          |   |   |
|       |             |           |           |           |           |           |           |           |           |  |       |       |       |       |          |   |   |
|       |             |           |           |           |           |           |           |           |           |  |       |       |       |       |          |   |   |
|       |             |           |           |           |           |           |           |           |           |  |       |       |       |       |          |   |   |
|       |             |           |           |           |           |           |           |           |           |  |       |       |       |       |          |   |   |
|       |             |           |           |           |           |           |           |           |           |  |       |       |       |       |          |   |   |
|       |             |           |           |           |           |           |           |           |           |  |       |       |       |       |          |   |   |
|       |             |           |           |           |           |           |           |           |           |  |       |       |       |       |          |   |   |
|       |             |           |           |           |           |           |           |           |           |  |       |       |       |       |          |   |   |
| 県計    | 1,920,966   | 2,201,275 | 4,122,241 | 946,054   | 1,066,931 | 2,012,985 | 974,912   | 1,134,344 | 2,109,256 | 49.25  | 48.47 | 48.83 | 57.59 | 57.18 | 57.37    |   |   |

(1) 当日有権者数、投票者数、棄権者数及び投票率：国内 3/11

| 市区町村名    | 当日有権者数 (e') |           | (f)       |         | (g)       |           | 投票率 = $\frac{(h)}{(f)} \times 100$ |           | 計         | 投票率順位 | 投票終了時刻 | 前回選挙の投票率 |    |       |       |       |       |
|----------|-------------|-----------|-----------|---------|-----------|-----------|------------------------------------|-----------|-----------|-------|--------|----------|----|-------|-------|-------|-------|
|          | 男           | 女         | 男         | 女       | 男         | 女         | 男                                  | 女         |           |       |        | 男        | 女  | 計     |       |       |       |
| (第3区)    |             |           |           |         |           |           |                                    |           |           |       |        |          |    |       |       |       |       |
| 早良区      | 79,003      | 91,128    | 170,131   | 38,845  | 44,261    | 83,106    | 40,158                             | 46,867    | 87,025    | 49.17 | 48.57  | 48.85    | 49 | 21.42 | 58.12 | 58.19 | 58.15 |
| 西区       | 73,530      | 83,766    | 157,296   | 36,586  | 40,529    | 77,115    | 36,944                             | 43,237    | 80,181    | 49.76 | 48.38  | 49.03    | 46 | 21.40 | 59.29 | 58.45 | 58.94 |
| * 3区福岡市計 | 152,533     | 174,894   | 327,427   | 75,431  | 84,790    | 160,221   | 77,102                             | 90,104    | 167,206   | 49.45 | 48.48  | 48.93    |    | 21.42 | 58.68 | 58.31 | 58.48 |
| 糸島市      | 37,671      | 42,827    | 80,498    | 20,926  | 23,299    | 44,225    | 16,745                             | 19,528    | 36,273    | 55.55 | 54.40  | 54.94    | 13 | 22.01 | 61.62 | 60.76 | 61.16 |
| * 3区 計   | 190,204     | 217,721   | 407,925   | 96,357  | 108,089   | 204,446   | 93,847                             | 109,632   | 203,479   | 50.66 | 49.65  | 50.12    |    | 22.01 | 59.26 | 58.80 | 59.02 |
|          |             |           |           |         |           |           |                                    |           |           |       |        |          |    |       |       |       |       |
|          |             |           |           |         |           |           |                                    |           |           |       |        |          |    |       |       |       |       |
|          |             |           |           |         |           |           |                                    |           |           |       |        |          |    |       |       |       |       |
|          |             |           |           |         |           |           |                                    |           |           |       |        |          |    |       |       |       |       |
|          |             |           |           |         |           |           |                                    |           |           |       |        |          |    |       |       |       |       |
|          |             |           |           |         |           |           |                                    |           |           |       |        |          |    |       |       |       |       |
|          |             |           |           |         |           |           |                                    |           |           |       |        |          |    |       |       |       |       |
|          |             |           |           |         |           |           |                                    |           |           |       |        |          |    |       |       |       |       |
|          |             |           |           |         |           |           |                                    |           |           |       |        |          |    |       |       |       |       |
|          |             |           |           |         |           |           |                                    |           |           |       |        |          |    |       |       |       |       |
|          |             |           |           |         |           |           |                                    |           |           |       |        |          |    |       |       |       |       |
|          |             |           |           |         |           |           |                                    |           |           |       |        |          |    |       |       |       |       |
|          |             |           |           |         |           |           |                                    |           |           |       |        |          |    |       |       |       |       |
|          |             |           |           |         |           |           |                                    |           |           |       |        |          |    |       |       |       |       |
|          |             |           |           |         |           |           |                                    |           |           |       |        |          |    |       |       |       |       |
|          |             |           |           |         |           |           |                                    |           |           |       |        |          |    |       |       |       |       |
|          |             |           |           |         |           |           |                                    |           |           |       |        |          |    |       |       |       |       |
|          |             |           |           |         |           |           |                                    |           |           |       |        |          |    |       |       |       |       |
|          |             |           |           |         |           |           |                                    |           |           |       |        |          |    |       |       |       |       |
|          |             |           |           |         |           |           |                                    |           |           |       |        |          |    |       |       |       |       |
|          |             |           |           |         |           |           |                                    |           |           |       |        |          |    |       |       |       |       |
|          |             |           |           |         |           |           |                                    |           |           |       |        |          |    |       |       |       |       |
|          |             |           |           |         |           |           |                                    |           |           |       |        |          |    |       |       |       |       |
|          |             |           |           |         |           |           |                                    |           |           |       |        |          |    |       |       |       |       |
|          |             |           |           |         |           |           |                                    |           |           |       |        |          |    |       |       |       |       |
|          |             |           |           |         |           |           |                                    |           |           |       |        |          |    |       |       |       |       |
|          |             |           |           |         |           |           |                                    |           |           |       |        |          |    |       |       |       |       |
|          |             |           |           |         |           |           |                                    |           |           |       |        |          |    |       |       |       |       |
| 県 計      | 1,920,966   | 2,201,275 | 4,122,241 | 946,054 | 1,066,931 | 2,012,985 | 974,912                            | 1,134,344 | 2,109,256 | 49.25 | 48.47  | 48.83    |    | 0.25  | 57.59 | 57.18 | 57.37 |

(1) 当日有権者数、投票者数、棄権者及び投票率：国内 4/11

| 市区町村名<br>(第4区) | 当日有権者数(e')<br>(当日有権者見込(e)) |           |           | (f)<br>投票者数 |         |           | (g)<br>棄権者数 |         |           | 投票率 = $\frac{(h)}{(f)}$ ( $-\frac{(f)}{(e)}$ ) |       |       | 投票<br>率<br>順<br>位 | 投票<br>結<br>了<br>時<br>刻 | 前回選挙の投票率 |       |       |       |
|----------------|----------------------------|-----------|-----------|-------------|---------|-----------|-------------|---------|-----------|--|-------|-------|-------------------|------------------------|----------|-------|-------|-------|
|                | 男                          | 女         | 計         | 男           | 女       | 計         | 男           | 女       | 計         | 男  | 女     | 計     |                   |                        | 男        | 女     | 計     |       |
|                |                            |           |           |             |         |           |             |         |           |  |       |       |                   |                        | 男        | 女     |       | 計     |
| 宗像市            | 36,632                     | 41,707    | 78,339    | 19,939      | 21,537  | 41,476    | 16,693      | 20,170  | 36,863    | 54.43  | 51.64 | 52.94 | 22                | 20:51                  | 61.15    | 57.98 | 59.46 |       |
| 古賀市            | 21,920                     | 24,627    | 46,547    | 11,175      | 12,489  | 23,664    | 10,745      | 12,138  | 22,883    | 50.98  | 50.71 | 50.84 | 40                | 22:59                  | 59.36    | 60.07 | 59.73 |       |
| 福津市            | 21,997                     | 25,780    | 47,777    | 12,231      | 13,668  | 25,899    | 9,766       | 12,112  | 21,878    | 55.60  | 53.02 | 54.21 | 17                | 22:10                  | 62.73    | 60.71 | 61.64 |       |
| 宇美町            | 14,429                     | 15,609    | 30,038    | 6,892       | 7,639   | 14,531    | 7,537       | 7,970   | 15,507    | 47.76  | 48.94 | 48.38 | 52                | 20:30                  | 55.82    | 57.26 | 56.57 |       |
| 篠栗町            | 11,726                     | 12,869    | 24,595    | 6,035       | 6,529   | 12,564    | 5,691       | 6,340   | 12,031    | 51.47  | 50.73 | 51.08 | 37                | 21:15                  | 57.45    | 57.34 | 57.40 |       |
| 志免町            | 16,726                     | 18,612    | 35,338    | 7,565       | 8,511   | 16,076    | 9,161       | 10,101  | 19,262    | 45.23  | 45.73 | 45.49 | 68                | 20:43                  | 53.25    | 53.85 | 53.57 |       |
| 須惠町            | 10,419                     | 11,070    | 21,489    | 4,791       | 5,226   | 10,017    | 5,628       | 5,844   | 11,472    | 45.98  | 47.21 | 46.61 | 64                | 20:48                  | 54.60    | 55.44 | 55.03 |       |
| 新宮町            | 10,511                     | 11,404    | 21,915    | 5,667       | 6,132   | 11,799    | 4,844       | 5,272   | 10,116    | 53.91  | 53.77 | 53.84 | 19                | 20:33                  | 61.09    | 61.47 | 61.29 |       |
| 久山町            | 3,149                      | 3,470     | 6,619     | 1,819       | 2,003   | 3,822     | 1,330       | 1,467   | 2,797     | 57.76  | 57.72 | 57.74 | 4                 | 20:27                  | 64.70    | 63.79 | 64.22 |       |
| 粕屋町            | 16,834                     | 17,520    | 34,354    | 7,659       | 8,184   | 15,843    | 9,175       | 9,336   | 18,511    | 45.50  | 46.71 | 46.12 | 65                | 21:23                  | 52.52    | 53.86 | 53.21 |       |
| *糟屋郡           | 83,794                     | 90,554    | 174,348   | 40,428      | 44,224  | 84,652    | 43,366      | 46,330  | 89,696    | 48.25  | 48.84 | 48.55 |                   | 21:23                  | 55.68    | 56.44 | 56.08 |       |
| *4区市部          | 80,549                     | 92,114    | 172,663   | 43,345      | 47,694  | 91,039    | 37,204      | 44,420  | 81,624    | 53.81  | 51.78 | 52.73 |                   | 22:59                  | 61.08    | 59.30 | 60.13 |       |
| *4区郡部          | 83,794                     | 90,554    | 174,348   | 40,428      | 44,224  | 84,652    | 43,366      | 46,330  | 89,696    | 48.25  | 48.84 | 48.55 |                   | 21:23                  | 55.68    | 56.44 | 56.08 |       |
| *4区            | 164,343                    | 182,668   | 347,011   | 83,773      | 91,918  | 175,691   | 80,570      | 90,750  | 171,320   | 50.97  | 50.32 | 50.63 |                   | 22:59                  | 58.34    | 57.89 | 58.10 |       |
|                |                            |           |           |             |         |           |             |         |           |  |       |       |                   |                        |          |       |       |       |
|                |                            |           |           |             |         |           |             |         |           |  |       |       |                   |                        |          |       |       |       |
|                |                            |           |           |             |         |           |             |         |           |  |       |       |                   |                        |          |       |       |       |
|                |                            |           |           |             |         |           |             |         |           |  |       |       |                   |                        |          |       |       |       |
|                |                            |           |           |             |         |           |             |         |           |  |       |       |                   |                        |          |       |       |       |
|                |                            |           |           |             |         |           |             |         |           |  |       |       |                   |                        |          |       |       |       |
|                |                            |           |           |             |         |           |             |         |           |  |       |       |                   |                        |          |       |       |       |
|                |                            |           |           |             |         |           |             |         |           |  |       |       |                   |                        |          |       |       |       |
|                |                            |           |           |             |         |           |             |         |           |  |       |       |                   |                        |          |       |       |       |
|                |                            |           |           |             |         |           |             |         |           |  |       |       |                   |                        |          |       |       |       |
|                |                            |           |           |             |         |           |             |         |           |  |       |       |                   |                        |          |       |       |       |
| 県              | 計                          | 1,920,966 | 2,201,275 | 4,122,241   | 946,054 | 1,066,931 | 2,012,985   | 974,912 | 1,134,344 | 2,109,256                                      | 49.25 | 48.47 | 48.83             |                        | 0:25     | 57.59 | 57.18 | 57.37 |

(1) 当日有権者数、投票者数、棄権者数、投票率：国内 5 / 1 1

| 市区町村名 | 当日有権者数 (e') |           |           | 投票者数 (f)  |         |           | 棄権者数 (g)  |         |           | 投票率 = $\frac{(h)}{(e')} \times \left( \frac{(f)}{(e)} \right)$ |       |       | 投票<br>票<br>率<br>位 | 投票<br>結<br>了<br>時刻 | 前回選挙の投票率 |       |       |
|-------|-------------|-----------|-----------|-----------|---------|-----------|-----------|---------|-----------|--|-------|-------|-------------------|--------------------|----------|-------|-------|
|       | 有権者見込 (e)   |           | 計         | 男         |         | 女         | 男         |         | 女         | 計  | 男     | 女     |                   |                    | 男        | 女     | 計     |
|       | 男           | 女         |           |           |         |           |           |         |           |  |       |       |                   |                    |          |       |       |
| (第5区) |             |           |           |           |         |           |           |         |           |  |       |       |                   |                    |          |       |       |
| 筑紫野市  | 38,134      | 43,136    | 81,270    | 21,252    | 23,500  | 44,752    | 16,882    | 19,636  | 36,518    | 55.73  | 54.48 | 55.07 | 12                | 21:16              | 62.07    | 61.35 | 61.68 |
| 春日市   | 41,321      | 45,564    | 86,885    | 22,064    | 23,596  | 45,660    | 19,257    | 21,968  | 41,225    | 53.40  | 51.79 | 52.55 | 24                | 22:05              | 60.32    | 59.61 | 59.95 |
| 大野城市  | 36,660      | 40,695    | 77,345    | 18,765    | 20,912  | 39,677    | 17,885    | 19,783  | 37,668    | 51.20  | 51.39 | 51.30 | 35                | 22:25              | 58.58    | 58.04 | 58.30 |
| 太宰府市  | 26,799      | 30,316    | 57,115    | 14,561    | 16,245  | 30,806    | 12,238    | 14,071  | 26,309    | 54.33  | 53.59 | 53.94 | 18                | 21:30              | 61.34    | 61.05 | 61.18 |
| 朝倉市   | 21,420      | 24,795    | 46,215    | 11,386    | 12,479  | 23,865    | 10,034    | 12,316  | 22,350    | 53.16  | 50.33 | 51.64 | 31                | 21:30              | 61.24    | 58.98 | 60.02 |
| 那珂川町  | 18,476      | 20,002    | 38,478    | 8,690     | 9,342   | 18,032    | 9,786     | 10,660  | 20,446    | 47.03  | 46.71 | 46.86 | 63                | 21:15              | 54.10    | 54.23 | 54.17 |
| *筑紫郡  | 18,476      | 20,002    | 38,478    | 8,690     | 9,342   | 18,032    | 9,786     | 10,660  | 20,446    | 47.03  | 46.71 | 46.86 | 63                | 21:15              | 54.10    | 54.23 | 54.17 |
| 筑前町   | 11,220      | 12,657    | 23,877    | 5,894     | 6,379   | 12,273    | 5,326     | 6,278   | 11,604    | 52.53  | 50.40 | 51.40 | 34                | 21:21              | 61.20    | 59.45 | 60.27 |
| 東峰村   | 908         | 1,111     | 2,019     | 590       | 701     | 1,291     | 318       | 410     | 728       | 64.98  | 63.10 | 63.94 | 2                 | 19:58              | 71.05    | 67.98 | 69.37 |
| *朝倉郡  | 12,128      | 13,768    | 25,896    | 6,484     | 7,080   | 13,564    | 5,644     | 6,688   | 12,332    | 53.46  | 51.42 | 52.38 | 2                 | 21:21              | 61.98    | 60.17 | 61.01 |
| *5区市部 | 164,324     | 184,506   | 348,830   | 88,028    | 96,732  | 184,760   | 76,296    | 87,774  | 164,070   | 53.57  | 52.43 | 52.97 |                   | 22:25              | 60.63    | 59.82 | 60.20 |
| *5区郡部 | 30,604      | 33,770    | 64,374    | 15,174    | 16,422  | 31,596    | 15,430    | 17,348  | 32,778    | 49.58  | 48.63 | 49.08 |                   | 21:21              | 57.21    | 56.66 | 56.92 |
| *5区   | 194,928     | 218,276   | 413,204   | 103,202   | 113,154 | 216,356   | 91,726    | 105,122 | 196,848   | 52.94  | 51.84 | 52.36 |                   | 22:25              | 60.09    | 59.33 | 59.69 |
|       |             |           |           |           |         |           |           |         |           |  |       |       |                   |                    |          |       |       |
|       |             |           |           |           |         |           |           |         |           |  |       |       |                   |                    |          |       |       |
|       |             |           |           |           |         |           |           |         |           |  |       |       |                   |                    |          |       |       |
|       |             |           |           |           |         |           |           |         |           |  |       |       |                   |                    |          |       |       |
|       |             |           |           |           |         |           |           |         |           |  |       |       |                   |                    |          |       |       |
|       |             |           |           |           |         |           |           |         |           |  |       |       |                   |                    |          |       |       |
|       |             |           |           |           |         |           |           |         |           |  |       |       |                   |                    |          |       |       |
|       |             |           |           |           |         |           |           |         |           |  |       |       |                   |                    |          |       |       |
|       |             |           |           |           |         |           |           |         |           |  |       |       |                   |                    |          |       |       |
|       |             |           |           |           |         |           |           |         |           |  |       |       |                   |                    |          |       |       |
|       |             |           |           |           |         |           |           |         |           |  |       |       |                   |                    |          |       |       |
|       |             |           |           |           |         |           |           |         |           |  |       |       |                   |                    |          |       |       |
|       |             |           |           |           |         |           |           |         |           |  |       |       |                   |                    |          |       |       |
| 県     | 計           | 1,920,966 | 2,201,275 | 4,122,241 | 946,054 | 1,066,931 | 2,012,985 | 974,912 | 1,134,344 | 2,109,256  | 49.25 | 48.47 | 48.83             | 0.25               | 57.59    | 57.18 | 57.37 |

(1) 当日有権者数、投票者数、棄権者数及投票率：国内 6 / 1 1

| 市区町村名   | 当日有権者数(e')<br>(当日有権者見込(e)) |           |           | 投票者数<br>(f) |           |           | 棄権者数<br>(g) |           |           | 投票率 = $\frac{(h)}{(f)}$ - $\frac{(f)}{(e')}$ - $\frac{(f)}{(e)}$ - (計) |       |       | 投票<br>終了<br>時刻 | 前回選挙の投票率 |       |   |
|---------|----------------------------|-----------|-----------|-------------|-----------|-----------|-------------|-----------|-----------|--|-------|-------|----------------|----------|-------|---|
|         | 男                          | 女         | 計         | 男           | 女         | 計         | 男           | 女         | 計         | 男  | 女     | 計     |                | 男        | 女     | 計 |
|         | (第6区)                      |           |           |             |           |           |             |           |           |  |       |       |                |          |       |   |
| 久留米市    | 113,637                    | 130,596   | 244,233   | 52,608      | 58,288    | 110,896   | 61,029      | 72,308    | 133,337   | 46.29  | 44.63 | 45.41 | 58.28          | 57.08    | 57.64 |   |
| 大川市     | 14,247                     | 16,107    | 30,354    | 7,088       | 7,776     | 14,864    | 7,159       | 8,331     | 15,490    | 49.75  | 48.28 | 48.97 | 59.48          | 58.33    | 58.87 |   |
| 小郡市     | 21,922                     | 25,101    | 47,023    | 12,071      | 13,046    | 25,117    | 9,851       | 12,055    | 21,906    | 55.06  | 51.97 | 53.41 | 64.70          | 62.10    | 63.31 |   |
| うきは市    | 11,928                     | 13,812    | 25,740    | 5,720       | 6,410     | 12,130    | 6,208       | 7,402     | 13,610    | 47.95  | 46.41 | 47.13 | 60.04          | 57.82    | 58.85 |   |
| 大刀洗町    | 5,889                      | 6,491     | 12,380    | 2,835       | 3,066     | 5,901     | 3,054       | 3,425     | 6,479     | 48.14  | 47.23 | 47.67 | 60.28          | 58.65    | 59.42 |   |
| *三井郡    | 5,889                      | 6,491     | 12,380    | 2,835       | 3,066     | 5,901     | 3,054       | 3,425     | 6,479     | 48.14  | 47.23 | 47.67 | 60.28          | 58.65    | 59.42 |   |
| 大木町     | 5,333                      | 6,097     | 11,430    | 2,598       | 2,864     | 5,462     | 2,735       | 3,233     | 5,968     | 48.72  | 46.97 | 47.79 | 60.74          | 58.55    | 59.56 |   |
| *三瀬郡    | 5,333                      | 6,097     | 11,430    | 2,598       | 2,864     | 5,462     | 2,735       | 3,233     | 5,968     | 48.72  | 46.97 | 47.79 | 60.74          | 58.55    | 59.56 |   |
| *6区市部 計 | 161,734                    | 185,616   | 347,350   | 77,487      | 85,520    | 163,007   | 84,247      | 100,096   | 184,343   | 47.91  | 46.07 | 46.93 | 59.38          | 57.92    | 58.60 |   |
| *6区郡部 計 | 11,222                     | 12,588    | 23,810    | 5,433       | 5,930     | 11,363    | 5,789       | 6,658     | 12,447    | 48.41  | 47.11 | 47.72 | 60.50          | 58.60    | 59.49 |   |
| *6区 計   | 172,956                    | 198,204   | 371,160   | 82,920      | 91,450    | 174,370   | 90,036      | 106,754   | 196,790   | 47.94  | 46.14 | 46.98 | 59.46          | 57.97    | 58.66 |   |
|         |                            |           |           |             |           |           |             |           |           |  |       |       |                |          |       |   |
|         |                            |           |           |             |           |           |             |           |           |  |       |       |                |          |       |   |
|         |                            |           |           |             |           |           |             |           |           |  |       |       |                |          |       |   |
|         |                            |           |           |             |           |           |             |           |           |  |       |       |                |          |       |   |
|         |                            |           |           |             |           |           |             |           |           |  |       |       |                |          |       |   |
|         |                            |           |           |             |           |           |             |           |           |  |       |       |                |          |       |   |
|         |                            |           |           |             |           |           |             |           |           |  |       |       |                |          |       |   |
|         |                            |           |           |             |           |           |             |           |           |  |       |       |                |          |       |   |
|         |                            |           |           |             |           |           |             |           |           |  |       |       |                |          |       |   |
|         |                            |           |           |             |           |           |             |           |           |  |       |       |                |          |       |   |
|         |                            |           |           |             |           |           |             |           |           |  |       |       |                |          |       |   |
|         |                            |           |           |             |           |           |             |           |           |  |       |       |                |          |       |   |
| 県 計     | 1,920,966                  | 2,201,275 | 4,122,241 | 946,054     | 1,066,931 | 2,012,985 | 974,912     | 1,134,344 | 2,109,256 | 49.25  | 48.47 | 48.83 | 57.59          | 57.18    | 57.37 |   |
|         |                            |           |           |             |           |           |             |           |           |  |       |       |                |          |       |   |
|         |                            |           |           |             |           |           |             |           |           |  |       |       |                |          |       |   |
|         |                            |           |           |             |           |           |             |           |           |  |       |       |                |          |       |   |
|         |                            |           |           |             |           |           |             |           |           |  |       |       |                |          |       |   |
|         |                            |           |           |             |           |           |             |           |           |  |       |       |                |          |       |   |
|         |                            |           |           |             |           |           |             |           |           |  |       |       |                |          |       |   |
|         |                            |           |           |             |           |           |             |           |           |  |       |       |                |          |       |   |
|         |                            |           |           |             |           |           |             |           |           |  |       |       |                |          |       |   |

(1) 当日有権者数、投票者数、棄権者数、棄権者及び投票率：国内 7 / 1 1

| 市区町村名   | 当日有権者数 (e') |           |           | 投票者数 (f)  |         |           | 棄権者数 (g)  |         |           | 投票率 = $\frac{(f)}{(e')}$ ( $\frac{(f)}{(e)}$ ) |       |       | 投票<br>終了<br>時刻 | 前回選挙の投票率 |       |       |
|---------|-------------|-----------|-----------|-----------|---------|-----------|-----------|---------|-----------|--|-------|-------|----------------|----------|-------|-------|
|         | 男           | 女         | 計         | 男         | 女       | 計         | 男         | 女       | 計         | 男  | 女     | 計     |                | 男        | 女     | 計     |
|         | (第7区)       |           |           |           |         |           |           |         |           |  |       |       |                |          |       |       |
| 大牟田市    | 45,529      | 55,740    | 101,269   | 21,985    | 26,355  | 48,340    | 23,544    | 29,385  | 52,929    | 48.29  | 47.28 | 47.73 | 56.83          | 55.79    | 56.26 |       |
| 柳川市     | 26,695      | 30,583    | 57,278    | 12,447    | 13,883  | 26,330    | 14,248    | 16,700  | 30,948    | 46.63  | 45.39 | 45.97 | 60.49          | 59.78    | 60.11 |       |
| 八女市     | 25,939      | 29,907    | 55,846    | 13,270    | 14,535  | 27,805    | 12,669    | 15,372  | 28,041    | 51.16  | 48.60 | 49.79 | 64.76          | 63.06    | 63.84 |       |
| 筑後市     | 18,308      | 20,642    | 38,950    | 9,079     | 10,146  | 19,225    | 9,229     | 10,496  | 19,725    | 49.59  | 49.15 | 49.36 | 60.29          | 59.94    | 60.11 |       |
| みやま市    | 15,343      | 17,925    | 33,268    | 8,001     | 9,048   | 17,049    | 7,342     | 8,877   | 16,219    | 52.15  | 50.48 | 51.25 | 65.68          | 64.04    | 64.79 |       |
| 広川町     | 7,508       | 8,311     | 15,819    | 3,747     | 4,174   | 7,921     | 3,761     | 4,137   | 7,898     | 49.91  | 50.22 | 50.07 | 62.77          | 62.31    | 62.53 |       |
| *八女郡 計  | 7,508       | 8,311     | 15,819    | 3,747     | 4,174   | 7,921     | 3,761     | 4,137   | 7,898     | 49.91  | 50.22 | 50.07 | 62.77          | 62.31    | 62.53 |       |
| *7区市部 計 | 131,814     | 154,797   | 286,611   | 64,782    | 73,967  | 138,749   | 67,032    | 80,830  | 147,862   | 49.15  | 47.78 | 48.41 | 60.64          | 59.49    | 60.02 |       |
| *7区郡部 計 | 7,508       | 8,311     | 15,819    | 3,747     | 4,174   | 7,921     | 3,761     | 4,137   | 7,898     | 49.91  | 50.22 | 50.07 | 62.77          | 62.31    | 62.53 |       |
| *7区 計   | 139,322     | 163,108   | 302,430   | 68,529    | 78,141  | 146,670   | 70,793    | 84,967  | 155,760   | 49.19  | 47.91 | 48.50 | 60.76          | 59.63    | 60.15 |       |
| 県       | 計           | 1,920,966 | 2,201,275 | 4,122,241 | 946,054 | 1,066,931 | 2,012,985 | 974,912 | 1,134,344 | 2,109,256                                      | 49.25 | 48.47 | 48.83          | 57.59    | 57.18 | 57.37 |

(1) 当日有権者数、投票者数、棄権者及び投票率：国内 8 / 11

| 市区町村名   | 当日有権者数 (e') |           | 投票者数 (f)  |         | 棄権者数 (g)  |           | 投票率 = $\frac{(f)}{(e)}$ (%) |           | 投票率の男女別 ( $\frac{(h)}{(e)}$ ) | 投票率の男女別 ( $\frac{(f)}{(e)}$ ) | 投票率の男女別 ( $\frac{(f)}{(e)}$ ) | 投票率の男女別 ( $\frac{(f)}{(e)}$ ) | 投票率の男女別 ( $\frac{(f)}{(e)}$ ) | 投票率の男女別 ( $\frac{(f)}{(e)}$ ) | 投票率の男女別 ( $\frac{(f)}{(e)}$ ) | 投票率の男女別 ( $\frac{(f)}{(e)}$ ) | 投票率の男女別 ( $\frac{(f)}{(e)}$ ) | 投票率の男女別 ( $\frac{(f)}{(e)}$ ) | 投票率の男女別 ( $\frac{(f)}{(e)}$ ) | 投票率の男女別 ( $\frac{(f)}{(e)}$ ) | 投票率の男女別 ( $\frac{(f)}{(e)}$ ) | 前回選挙の投票率 |   |   |   |
|---------|-------------|-----------|-----------|---------|-----------|-----------|-----------------------------|-----------|-------------------------------|-------------------------------|-------------------------------|-------------------------------|-------------------------------|-------------------------------|-------------------------------|-------------------------------|-------------------------------|-------------------------------|-------------------------------|-------------------------------|-------------------------------|----------|---|---|---|
|         | 男           | 女         | 男         | 女       | 男         | 女         | 男                           | 女         |                               |                               |                               |                               |                               |                               |                               |                               |                               |                               |                               |                               |                               | 男        | 女 | 男 | 女 |
|         | 計           | 計         | 計         | 計       | 計         | 計         | 計                           | 計         | 計                             | 計                             | 計                             | 計                             | 計                             | 計                             | 計                             | 計                             | 計                             | 計                             | 計                             | 計                             | 計                             | 計        | 計 | 計 |   |
| (第8区)   |             |           |           |         |           |           |                             |           |                               |                               |                               |                               |                               |                               |                               |                               |                               |                               |                               |                               |                               |          |   |   |   |
| 直方市     | 21,742      | 25,697    | 47,439    | 11,189  | 13,210    | 24,399    | 10,553                      | 12,487    | 23,040                        | 51.46                         | 51.41                         | 51.43                         | 33                            | 21:44                         | 59.92                         | 60.81                         | 60.40                         |                               |                               |                               |                               |          |   |   |   |
| 飯塚市     | 49,664      | 57,363    | 107,027   | 25,788  | 29,892    | 55,680    | 23,896                      | 27,471    | 51,367                        | 51.88                         | 52.11                         | 52.01                         | 29                            | 22:26                         | 61.46                         | 62.13                         | 61.82                         |                               |                               |                               |                               |          |   |   |   |
| 中間市     | 16,806      | 20,008    | 36,814    | 8,115   | 9,669     | 17,784    | 8,691                       | 10,339    | 19,030                        | 48.29                         | 48.33                         | 48.31                         | 54                            | 21:34                         | 56.76                         | 56.21                         | 56.46                         |                               |                               |                               |                               |          |   |   |   |
| 宮崎市     | 11,231      | 13,019    | 24,250    | 5,792   | 6,742     | 12,534    | 5,439                       | 6,277     | 11,716                        | 51.57                         | 51.79                         | 51.69                         | 30                            | 21:18                         | 60.07                         | 59.84                         | 59.95                         |                               |                               |                               |                               |          |   |   |   |
| 嘉麻市     | 15,634      | 18,863    | 34,497    | 8,175   | 9,862     | 18,037    | 7,459                       | 9,001     | 16,460                        | 52.29                         | 52.28                         | 52.29                         | 27                            | 21:43                         | 62.47                         | 63.75                         | 63.17                         |                               |                               |                               |                               |          |   |   |   |
| 水巻町     | 5,724       | 6,093     | 11,817    | 3,139   | 3,284     | 6,423     | 2,585                       | 2,809     | 5,394                         | 54.84                         | 53.90                         | 54.35                         | 16                            | 20:34                         | 64.12                         | 62.26                         | 63.16                         |                               |                               |                               |                               |          |   |   |   |
| 阿豆町     | 11,166      | 13,007    | 24,173    | 5,455   | 6,344     | 11,799    | 5,711                       | 6,663     | 12,374                        | 48.85                         | 48.77                         | 48.81                         | 50                            | 21:18                         | 56.33                         | 56.13                         | 56.22                         |                               |                               |                               |                               |          |   |   |   |
| 遠賀町     | 7,643       | 8,575     | 16,218    | 4,086   | 4,407     | 8,493     | 3,557                       | 4,168     | 7,725                         | 53.46                         | 51.39                         | 52.37                         | 26                            | 20:58                         | 62.12                         | 61.83                         | 61.97                         |                               |                               |                               |                               |          |   |   |   |
| *遠賀郡 計  | 36,643      | 41,801    | 78,444    | 19,448  | 21,732    | 41,180    | 17,195                      | 20,069    | 37,264                        | 53.07                         | 51.99                         | 52.50                         | 1                             | 21:18                         | 61.11                         | 60.52                         | 60.79                         |                               |                               |                               |                               |          |   |   |   |
| 小竹町     | 3,220       | 3,752     | 6,972     | 2,286   | 2,744     | 5,030     | 934                         | 1,008     | 1,942                         | 70.99                         | 73.13                         | 72.15                         | 1                             | 21:48                         | 63.33                         | 63.75                         | 63.55                         |                               |                               |                               |                               |          |   |   |   |
| 鞍手町     | 6,654       | 7,550     | 14,204    | 3,609   | 4,133     | 7,742     | 3,045                       | 3,417     | 6,462                         | 54.24                         | 54.74                         | 54.51                         | 15                            | 21:00                         | 62.63                         | 61.88                         | 62.23                         |                               |                               |                               |                               |          |   |   |   |
| *鞍手郡 計  | 9,874       | 11,302    | 21,176    | 5,895   | 6,877     | 12,772    | 3,979                       | 4,425     | 8,404                         | 59.70                         | 60.85                         | 60.31                         | 21                            | 21:48                         | 62.86                         | 62.51                         | 62.67                         |                               |                               |                               |                               |          |   |   |   |
| 桂川町     | 5,355       | 6,237     | 11,592    | 2,868   | 3,288     | 6,156     | 2,487                       | 2,949     | 5,436                         | 53.56                         | 52.72                         | 53.11                         | 21                            | 23:16                         | 61.85                         | 62.33                         | 62.11                         |                               |                               |                               |                               |          |   |   |   |
| *嘉穂郡 計  | 5,355       | 6,237     | 11,592    | 2,868   | 3,288     | 6,156     | 2,487                       | 2,949     | 5,436                         | 53.56                         | 52.72                         | 53.11                         | 21                            | 23:16                         | 61.85                         | 62.33                         | 62.11                         |                               |                               |                               |                               |          |   |   |   |
| *8区市部 計 | 115,077     | 134,950   | 250,027   | 59,039  | 69,375    | 128,414   | 56,038                      | 65,575    | 121,613                       | 51.30                         | 51.41                         | 51.36                         |                               | 22:26                         | 60.48                         | 61.01                         | 60.77                         |                               |                               |                               |                               |          |   |   |   |
| *8区郡部 計 | 51,872      | 59,340    | 111,212   | 28,211  | 31,897    | 60,108    | 23,661                      | 27,443    | 51,104                        | 54.39                         | 53.75                         | 54.05                         |                               | 23:16                         | 61.52                         | 61.09                         | 61.29                         |                               |                               |                               |                               |          |   |   |   |
| *8区 計   | 166,949     | 194,290   | 361,239   | 87,250  | 101,272   | 188,522   | 79,699                      | 93,018    | 172,717                       | 52.26                         | 52.12                         | 52.19                         |                               | 23:16                         | 60.80                         | 61.03                         | 60.93                         |                               |                               |                               |                               |          |   |   |   |
|         |             |           |           |         |           |           |                             |           |                               |                               |                               |                               |                               |                               |                               |                               |                               |                               |                               |                               |                               |          |   |   |   |
|         |             |           |           |         |           |           |                             |           |                               |                               |                               |                               |                               |                               |                               |                               |                               |                               |                               |                               |                               |          |   |   |   |
|         |             |           |           |         |           |           |                             |           |                               |                               |                               |                               |                               |                               |                               |                               |                               |                               |                               |                               |                               |          |   |   |   |
|         |             |           |           |         |           |           |                             |           |                               |                               |                               |                               |                               |                               |                               |                               |                               |                               |                               |                               |                               |          |   |   |   |
|         |             |           |           |         |           |           |                             |           |                               |                               |                               |                               |                               |                               |                               |                               |                               |                               |                               |                               |                               |          |   |   |   |
|         |             |           |           |         |           |           |                             |           |                               |                               |                               |                               |                               |                               |                               |                               |                               |                               |                               |                               |                               |          |   |   |   |
|         |             |           |           |         |           |           |                             |           |                               |                               |                               |                               |                               |                               |                               |                               |                               |                               |                               |                               |                               |          |   |   |   |
|         |             |           |           |         |           |           |                             |           |                               |                               |                               |                               |                               |                               |                               |                               |                               |                               |                               |                               |                               |          |   |   |   |
|         |             |           |           |         |           |           |                             |           |                               |                               |                               |                               |                               |                               |                               |                               |                               |                               |                               |                               |                               |          |   |   |   |
|         |             |           |           |         |           |           |                             |           |                               |                               |                               |                               |                               |                               |                               |                               |                               |                               |                               |                               |                               |          |   |   |   |
|         |             |           |           |         |           |           |                             |           |                               |                               |                               |                               |                               |                               |                               |                               |                               |                               |                               |                               |                               |          |   |   |   |
|         |             |           |           |         |           |           |                             |           |                               |                               |                               |                               |                               |                               |                               |                               |                               |                               |                               |                               |                               |          |   |   |   |
|         |             |           |           |         |           |           |                             |           |                               |                               |                               |                               |                               |                               |                               |                               |                               |                               |                               |                               |                               |          |   |   |   |
|         |             |           |           |         |           |           |                             |           |                               |                               |                               |                               |                               |                               |                               |                               |                               |                               |                               |                               |                               |          |   |   |   |
| 県 計     | 1,920,966   | 2,201,275 | 4,122,241 | 946,054 | 1,066,931 | 2,012,985 | 974,912                     | 1,134,344 | 2,109,256                     | 49.25                         | 48.47                         | 48.83                         |                               | 0:25                          | 57.59                         | 57.18                         | 57.37                         |                               |                               |                               |                               |          |   |   |   |

















(1) 当日有権者数、投票者数、棄権者数及び投票率：在外 4 / 1 1

| 市区町村名   | (E)<br>当日在外有権者数 |       |     |     | (F)<br>在外投票者数 |     |       |       | (G)<br>在外棄権者数 |       |       |     | (H)<br>在外投票率 = $\frac{(H)}{(E)} - \left( \frac{(F)}{(E)} \right)$ |  |        |       | 投票率単位 | 投票<br>結了<br>時刻 | 前回選挙の投票率 |  | 計 |   |  |
|---------|-----------------|-------|-----|-----|---------------|-----|-------|-------|---------------|-------|-------|-----|---|--|--------|-------|-------|----------------|----------|--|---|---|--|
|         | 男               |       | 女   |     | 男             |     | 女     |       | 男             |       | 女     |     | 男   |  | 女      |       |       |                | 男        |  |   | 女 |  |
|         |                 |       |     |     |               |     |       |       |               |       |       |     |   |  |        |       |       |                |          |  |   |   |  |
| (第4区)   |                 |       |     |     |               |     |       |       |               |       |       |     |   |  |        |       |       |                |          |  |   |   |  |
| 宗儀市     | 18              | 42    | 2   | 3   | 5             | 16  | 55    | 39    | 11.11         | 7.14  | 8.33  | 45  | 20:51   |  | 19.05  | 15.79 |       | 16.95          |          |  |   |   |  |
| 古賀市     | 9               | 20    | 0   | 4   | 4             | 9   | 25    | 16    | 0.00          | 20.00 | 13.79 | 28  | 22:59   |  | 14.29  | 16.67 |       | 16.00          |          |  |   |   |  |
| 禰市      | 14              | 19    | 1   | 3   | 4             | 13  | 29    | 16    | 7.14          | 15.79 | 12.12 | 34  | 22:10   |  | 13.33  | 15.00 |       | 14.29          |          |  |   |   |  |
| 宇美町     | 6               | 7     | 0   | 1   | 1             | 6   | 12    | 6     | 0.00          | 14.29 | 7.69  | 48  | 20:30   |  | 0.00   | 14.29 |       | 9.09           |          |  |   |   |  |
| 徳栗町     | 7               | 8     | 3   | 2   | 5             | 4   | 10    | 6     | 42.86         | 25.00 | 33.33 | 4   | 21:15   |  | 33.33  | 22.22 |       | 27.78          |          |  |   |   |  |
| 志免町     | 7               | 9     | 3   | 2   | 5             | 4   | 11    | 7     | 42.86         | 22.22 | 31.25 | 7   | 20:43   |  | 66.67  | 37.50 |       | 50.00          |          |  |   |   |  |
| 須恵町     | 2               | 4     | 0   | 0   | 0             | 2   | 6     | 4     | 0.00          | 0.00  | 0.00  | 56  | 20:48   |  | 100.00 | 0.00  |       | 25.00          |          |  |   |   |  |
| 新宮町     | 1               | 11    | 0   | 1   | 1             | 10  | 11    | 10    | 0.00          | 9.09  | 8.33  | 45  | 20:33   |  | 0.00   | 40.00 |       | 50.00          |          |  |   |   |  |
| 久山町     | 4               | 6     | 2   | 3   | 5             | 2   | 5     | 3     | 50.00         | 50.00 | 50.00 | 1   | 20:27   |  | 33.33  | 40.00 |       | 37.50          |          |  |   |   |  |
| 粕屋町     | 5               | 9     | 0   | 2   | 2             | 5   | 12    | 7     | 0.00          | 22.22 | 14.29 | 27  | 21:23   |  | 0.00   | 18.18 |       | 11.76          |          |  |   |   |  |
| * 檜屋郡   | 32              | 54    | 8   | 11  | 19            | 24  | 67    | 43    | 25.00         | 20.37 | 22.09 | 67  | 21:23   |  | 34.48  | 26.42 |       | 29.27          |          |  |   |   |  |
| * 4区市部計 | 41              | 81    | 3   | 10  | 13            | 38  | 109   | 71    | 7.32          | 12.35 | 10.66 |     | 22:59   |  | 16.28  | 15.79 |       | 15.97          |          |  |   |   |  |
| * 4区新部計 | 32              | 54    | 8   | 11  | 19            | 24  | 67    | 43    | 25.00         | 20.37 | 22.09 | 67  | 21:23   |  | 34.48  | 26.42 |       | 29.27          |          |  |   |   |  |
| * 4区計   | 73              | 135   | 11  | 21  | 32            | 62  | 176   | 114   | 15.07         | 15.56 | 15.38 | 176 | 22:59   |  | 23.61  | 20.16 |       | 21.39          |          |  |   |   |  |
|         |                 |       |     |     |               |     |       |       |               |       |       |     |   |  |        |       |       |                |          |  |   |   |  |
|         |                 |       |     |     |               |     |       |       |               |       |       |     |   |  |        |       |       |                |          |  |   |   |  |
|         |                 |       |     |     |               |     |       |       |               |       |       |     |   |  |        |       |       |                |          |  |   |   |  |
|         |                 |       |     |     |               |     |       |       |               |       |       |     |   |  |        |       |       |                |          |  |   |   |  |
|         |                 |       |     |     |               |     |       |       |               |       |       |     |   |  |        |       |       |                |          |  |   |   |  |
|         |                 |       |     |     |               |     |       |       |               |       |       |     |   |  |        |       |       |                |          |  |   |   |  |
|         |                 |       |     |     |               |     |       |       |               |       |       |     |   |  |        |       |       |                |          |  |   |   |  |
|         |                 |       |     |     |               |     |       |       |               |       |       |     |   |  |        |       |       |                |          |  |   |   |  |
|         |                 |       |     |     |               |     |       |       |               |       |       |     |   |  |        |       |       |                |          |  |   |   |  |
|         |                 |       |     |     |               |     |       |       |               |       |       |     |   |  |        |       |       |                |          |  |   |   |  |
|         |                 |       |     |     |               |     |       |       |               |       |       |     |   |  |        |       |       |                |          |  |   |   |  |
|         |                 |       |     |     |               |     |       |       |               |       |       |     |   |  |        |       |       |                |          |  |   |   |  |
|         |                 |       |     |     |               |     |       |       |               |       |       |     |   |  |        |       |       |                |          |  |   |   |  |
|         |                 |       |     |     |               |     |       |       |               |       |       |     |   |  |        |       |       |                |          |  |   |   |  |
|         |                 |       |     |     |               |     |       |       |               |       |       |     |   |  |        |       |       |                |          |  |   |   |  |
|         |                 |       |     |     |               |     |       |       |               |       |       |     |   |  |        |       |       |                |          |  |   |   |  |
|         |                 |       |     |     |               |     |       |       |               |       |       |     |   |  |        |       |       |                |          |  |   |   |  |
|         |                 |       |     |     |               |     |       |       |               |       |       |     |   |  |        |       |       |                |          |  |   |   |  |
| 県計      | 1,135           | 1,693 | 155 | 198 | 353           | 980 | 2,475 | 1,495 | 13.66         | 11.70 | 12.48 |     | 0:25  |  | 15.95  | 15.06 |       | 15.42          |          |  |   |   |  |

(1) 当日有権者数、投票者数、棄権者数及び投票率：在外 5 / 1 1

| 市区町村名   | 当日在外有権者数(E) |     | (F) 在外投票者数 |    | (G) 在外棄権者数 |    | 在外投票率 = $\frac{(H)}{(E)} - \left(\frac{(F)}{(E)}\right)$ |       | 投票率順位 | 投票終了時刻 | 前回選挙の投票率 |       |       |       |       |
|---------|-------------|-----|------------|----|------------|----|--|-------|-------|--------|----------|-------|-------|-------|-------|
|         | 男           | 女   | 男          | 女  | 男          | 女  | 男  | 女     |       |        | 男        | 女     | 計     |       |       |
|         | 計           | 計   | 計          | 計  | 計          | 計  | 計  | 計     | 計     | 計      | 計        | 計     |       |       |       |
| (第5区)   |             |     |            |    |            |    |  |       |       |        |          |       |       |       |       |
| 筑紫野市    | 14          | 24  | 3          | 4  | 7          | 11 | 20   | 21.43 | 16.67 | 18.42  | 13       | 21:16 | 18.75 | 4.00  | 9.76  |
| 春日市     | 13          | 27  | 0          | 5  | 5          | 13 | 22   | 0.00  | 18.52 | 12.50  | 33       | 22:05 | 25.00 | 16.00 | 18.92 |
| 大野城市    | 18          | 19  | 2          | 5  | 7          | 16 | 14   | 11.11 | 26.32 | 18.92  | 12       | 22:25 | 12.50 | 45.00 | 30.56 |
| 太宰府市    | 12          | 21  | 0          | 4  | 4          | 12 | 17   | 0.00  | 19.05 | 12.12  | 34       | 21:30 | 12.50 | 26.09 | 20.51 |
| 朝倉市     | 38          | 52  | 5          | 5  | 10         | 33 | 47   | 13.16 | 9.62  | 11.11  | 39       | 21:30 | 7.69  | 4.17  | 5.75  |
| 那珂川町    | 5           | 13  | 2          | 1  | 3          | 3  | 12   | 40.00 | 7.69  | 16.67  | 20       | 21:15 | 25.00 | 26.67 | 26.32 |
| *筑紫郡 計  | 5           | 13  | 2          | 1  | 3          | 3  | 12   | 40.00 | 7.69  | 16.67  | 20       | 21:15 | 25.00 | 26.67 | 26.32 |
| 筑前町     | 10          | 9   | 0          | 0  | 0          | 10 | 9  | 0.00  | 0.00  | 0.00   | 56       | 21:21 | 9.09  | 0.00  | 5.00  |
| 東郷村     | 0           | 1   | 0          | 0  | 0          | 0  | 1  | 0.00  | 0.00  | 0.00   | 56       | 19:58 | 0.00  | 0.00  | 0.00  |
| *朝倉郡 計  | 10          | 10  | 0          | 0  | 0          | 10 | 10   | 0.00  | 0.00  | 0.00   | 20       | 21:21 | 9.09  | 0.00  | 4.76  |
| *5区市部 計 | 95          | 143 | 10         | 23 | 33         | 85 | 120  | 10.53 | 16.08 | 13.87  | 205      | 22:25 | 13.13 | 15.60 | 14.58 |
| *5区郡部 計 | 15          | 23  | 2          | 1  | 3          | 13 | 22   | 13.33 | 4.35  | 7.89   | 35       | 21:21 | 13.33 | 16.00 | 15.00 |
| *5区 計   | 110         | 166 | 12         | 24 | 36         | 98 | 142  | 10.91 | 14.46 | 13.04  | 240      | 22:25 | 13.16 | 15.66 | 14.64 |

|     |       |       |       |     |     |     |       |       |       |       |       |      |       |       |       |
|-----|-------|-------|-------|-----|-----|-----|-------|-------|-------|-------|-------|------|-------|-------|-------|
| 県 計 | 1,135 | 1,693 | 2,828 | 155 | 353 | 980 | 1,495 | 2,475 | 13.66 | 11.70 | 12.48 | 0:25 | 15.95 | 15.06 | 15.42 |
|-----|-------|-------|-------|-----|-----|-----|-------|-------|-------|-------|-------|------|-------|-------|-------|

(1) 当日有権者数、投票者数、棄権者数、棄権者数及び投票率：在外 6 / 11

| 市区町村名 | 当日在外有権者数(E') |     |     |    | 在外投票者数(F) |     |     |     | 在外棄権者数(G) |       |       |     | 在外投票率 = $\frac{(H)}{(F)} - \left( \frac{(F)}{(E')} \right)$ |       |       |       | 投票率<br>願位 | 投票<br>終了<br>時刻 | 前回選挙の投票率 |   |
|-------|--------------|-----|-----|----|-----------|-----|-----|-----|-----------|-------|-------|-----|---|-------|-------|-------|-----------|----------------|----------|---|
|       | 男            |     | 女   |    | 男         |     | 女   |     | 男         |       | 女     |     | 男   |       | 女     |       |           |                | 男        | 女 |
|       | 計            |     | 計   |    | 計         |     | 計   |     | 計         |       | 計     |     | 計   |       | 計     |       |           |                | 計        |   |
| (第6区) |              |     |     |    |           |     |     |     |           |       |       |     |   |       |       |       |           |                |          |   |
| 久留米市  | 120          | 162 | 282 | 9  | 20        | 109 | 153 | 262 | 9.17      | 5.56  | 7.09  | 49  | 22:02   | 9.84  | 3.68  | 6.32  |           |                |          |   |
| 大川市   | 3            | 8   | 11  | 2  | 2         | 3   | 6   | 9   | 0.00      | 25.00 | 18.18 | 14  | 21:31   | 25.00 | 25.00 | 25.00 |           |                |          |   |
| 小郡市   | 13           | 16  | 29  | 2  | 5         | 11  | 13  | 24  | 15.38     | 18.75 | 17.24 | 19  | 21:34   | 16.67 | 31.25 | 25.00 |           |                |          |   |
| うきは市  | 37           | 46  | 83  | 2  | 5         | 35  | 43  | 78  | 5.41      | 6.52  | 6.02  | 50  | 20:46   | 4.65  | 5.88  | 5.32  |           |                |          |   |
| 大刀洗町  | 23           | 17  | 40  | 0  | 0         | 23  | 17  | 40  | 0.00      | 0.00  | 0.00  | 56  | 21:10   | 0.00  | 0.00  | 0.00  |           |                |          |   |
| *三井郡  | 23           | 17  | 40  | 0  | 0         | 23  | 17  | 40  | 0.00      | 0.00  | 0.00  | 56  | 21:10   | 0.00  | 0.00  | 0.00  |           |                |          |   |
| 大木町   | 2            | 3   | 5   | 0  | 0         | 2   | 3   | 5   | 0.00      | 0.00  | 0.00  | 56  | 23:32   | 0.00  | 25.00 | 14.29 |           |                |          |   |
| *三潁郡  | 2            | 3   | 5   | 0  | 0         | 2   | 3   | 5   | 0.00      | 0.00  | 0.00  | 56  | 23:32   | 0.00  | 25.00 | 14.29 |           |                |          |   |
| *6区市部 | 173          | 232 | 405 | 15 | 32        | 158 | 215 | 373 | 8.67      | 7.33  | 7.90  | 373 | 22:02   | 9.39  | 6.72  | 7.88  |           |                |          |   |
| *6区郡部 | 25           | 20  | 45  | 0  | 0         | 25  | 20  | 45  | 0.00      | 0.00  | 0.00  | 45  | 23:32   | 0.00  | 4.76  | 2.13  |           |                |          |   |
| *6区   | 198          | 252 | 450 | 15 | 32        | 183 | 235 | 418 | 7.58      | 6.75  | 7.11  | 418 | 23:32   | 8.21  | 6.56  | 7.30  |           |                |          |   |

|   |   |       |       |       |     |     |     |     |       |       |       |       |       |      |       |       |       |
|---|---|-------|-------|-------|-----|-----|-----|-----|-------|-------|-------|-------|-------|------|-------|-------|-------|
| 県 | 計 | 1,135 | 1,693 | 2,828 | 155 | 198 | 353 | 980 | 1,495 | 2,475 | 13.66 | 11.70 | 12.48 | 0.25 | 15.95 | 15.06 | 15.42 |
|---|---|-------|-------|-------|-----|-----|-----|-----|-------|-------|-------|-------|-------|------|-------|-------|-------|

(1) 当日有権者数、投票者数、棄権者数及び投票率：在外 7 / 11

| 市区町村名 | 当日在外有権者数 (E') |       | 在外投票者数 (F) |     | 在外棄権者数 (G) |     | 在外投票率 = $\frac{(F)}{(E')}$ |       | 投票票順位 | 投票終了時刻 | 前回選挙の投票率 |       |       |
|-------|---------------|-------|------------|-----|------------|-----|----------------------------|-------|-------|--------|----------|-------|-------|
|       | 男             | 女     | 男          | 女   | 男          | 女   | 男                          | 女     |       |        | 男        | 女     | 計     |
| (第7区) |               |       |            |     |            |     |                            |       |       |        |          |       |       |
| 大牟田市  | 29            | 40    | 3          | 8   | 26         | 32  | 10.34                      | 20.00 | 23    | 22:08  | 13.79    | 9.52  |       |
| 柳川市   | 12            | 26    | 2          | 1   | 10         | 25  | 16.67                      | 3.85  | 47    | 21:47  | 7.69     | 3.57  |       |
| 八女市   | 42            | 48    | 6          | 4   | 36         | 44  | 14.29                      | 8.33  | 39    | 21:15  | 7.50     | 13.33 |       |
| 筑後市   | 8             | 13    | 0          | 1   | 8          | 12  | 0.00                       | 7.69  | 52    | 21:48  | 10.00    | 11.11 |       |
| みやま市  | 8             | 20    | 1          | 0   | 7          | 20  | 12.50                      | 0.00  | 55    | 21:47  | 11.11    | 0.00  |       |
| 広川町   | 1             | 6     | 0          | 0   | 1          | 6   | 0.00                       | 0.00  | 56    | 21:58  | 50.00    | 0.00  |       |
| *八女郡  | 1             | 6     | 0          | 0   | 1          | 6   | 0.00                       | 0.00  |       | 21:58  | 50.00    | 0.00  |       |
| *7区市部 | 99            | 147   | 12         | 14  | 87         | 133 | 12.12                      | 9.52  |       | 22:08  | 9.90     | 8.22  |       |
| *7区郡部 | 1             | 6     | 0          | 0   | 1          | 6   | 0.00                       | 0.00  |       | 21:58  | 50.00    | 0.00  |       |
| *7区   | 100           | 153   | 12         | 14  | 88         | 139 | 12.00                      | 9.15  |       | 22:08  | 10.68    | 7.84  |       |
| 計     |               |       |            |     |            |     |                            |       |       |        |          |       |       |
|       |               |       |            |     |            |     |                            |       |       |        |          |       |       |
|       |               |       |            |     |            |     |                            |       |       |        |          |       |       |
|       |               |       |            |     |            |     |                            |       |       |        |          |       |       |
|       |               |       |            |     |            |     |                            |       |       |        |          |       |       |
|       |               |       |            |     |            |     |                            |       |       |        |          |       |       |
|       |               |       |            |     |            |     |                            |       |       |        |          |       |       |
|       |               |       |            |     |            |     |                            |       |       |        |          |       |       |
|       |               |       |            |     |            |     |                            |       |       |        |          |       |       |
|       |               |       |            |     |            |     |                            |       |       |        |          |       |       |
|       |               |       |            |     |            |     |                            |       |       |        |          |       |       |
|       |               |       |            |     |            |     |                            |       |       |        |          |       |       |
|       |               |       |            |     |            |     |                            |       |       |        |          |       |       |
|       |               |       |            |     |            |     |                            |       |       |        |          |       |       |
|       |               |       |            |     |            |     |                            |       |       |        |          |       |       |
|       |               |       |            |     |            |     |                            |       |       |        |          |       |       |
|       |               |       |            |     |            |     |                            |       |       |        |          |       |       |
|       |               |       |            |     |            |     |                            |       |       |        |          |       |       |
|       |               |       |            |     |            |     |                            |       |       |        |          |       |       |
|       |               |       |            |     |            |     |                            |       |       |        |          |       |       |
| 県     | 計             | 1,135 | 1,693      | 198 | 353        | 980 | 1,495                      | 13.66 | 11.70 | 12.48  | 15.95    | 15.06 | 15.42 |
|       |               |       |            |     |            |     |                            |       |       |        |          |       |       |
|       |               |       |            |     |            |     |                            |       |       |        |          |       |       |
|       |               |       |            |     |            |     |                            |       |       |        |          |       |       |
|       |               |       |            |     |            |     |                            |       |       |        |          |       |       |
|       |               |       |            |     |            |     |                            |       |       |        |          |       |       |

(1) 当日有権者数、投票者数、棄権者数及び投票率：在外 8 / 11

| 市区町村名 | 当日在外有権者数(E') |     |     |    | (F) |    |    |     | (G) |        |       |       | 在外投票率 = $\frac{(H)}{(F)} \times 100$ |        |        |    | 投票<br>票<br>率<br>順<br>位 | 投票<br>結<br>了<br>時<br>刻 | 前回選挙の投票率 |  |
|-------|--------------|-----|-----|----|-----|----|----|-----|-----|--------|-------|-------|--------------------------------------|--------|--------|----|------------------------|------------------------|----------|--|
|       | 男            |     | 女   |    | 男   |    | 女  |     | 男   |        | 女     |       | 男                                    |        | 女      |    |                        |                        | 計        |  |
|       | 男            | 女   | 計   | 男  | 女   | 計  | 男  | 女   | 計   | 男      | 女     | 計     | 男                                    | 女      | 計      |    |                        |                        |          |  |
| (第8区) |              |     |     |    |     |    |    |     |     |        |       |       |                                      |        |        |    |                        |                        |          |  |
| 直方市   | 10           | 18  | 28  | 0  | 5   | 5  | 10 | 13  | 23  | 0.00   | 27.78 | 17.86 | 0.00                                 | 9.09   | 35.29  | 17 | 21:44                  | 9.09                   | 25.00    |  |
| 飯塚市   | 35           | 40  | 75  | 4  | 6   | 10 | 31 | 34  | 65  | 11.43  | 15.00 | 13.33 | 11.43                                | 10.53  | 12.82  | 31 | 22:26                  | 10.53                  | 11.69    |  |
| 中間市   | 11           | 11  | 22  | 3  | 1   | 4  | 8  | 10  | 18  | 27.27  | 9.09  | 18.18 | 27.27                                | 33.33  | 22.22  | 14 | 21:34                  | 33.33                  | 27.78    |  |
| 宮崎市   | 2            | 13  | 15  | 0  | 2   | 2  | 2  | 11  | 13  | 0.00   | 15.38 | 13.33 | 0.00                                 | 0.00   | 16.67  | 31 | 21:18                  | 0.00                   | 14.29    |  |
| 嘉麻市   | 22           | 30  | 52  | 0  | 2   | 2  | 22 | 28  | 50  | 0.00   | 6.67  | 3.85  | 0.00                                 | 21.43  | 12.50  | 54 | 21:43                  | 0.00                   | 7.41     |  |
| 芦屋町   | 1            | 1   | 2   | 1  | 0   | 1  | 0  | 1   | 1   | 100.00 | 0.00  | 50.00 | 100.00                               | 100.00 | 100.00 | 1  | 20:34                  | 100.00                 | 100.00   |  |
| 水巻町   | 1            | 10  | 11  | 0  | 1   | 1  | 1  | 9   | 10  | 0.00   | 10.00 | 9.09  | 0.00                                 | 0.00   | 25.00  | 44 | 21:18                  | 0.00                   | 22.22    |  |
| 岡垣町   | 4            | 8   | 12  | 0  | 0   | 0  | 4  | 8   | 12  | 0.00   | 0.00  | 0.00  | 0.00                                 | 0.00   | 12.50  | 56 | 21:13                  | 0.00                   | 8.33     |  |
| 速賀町   | 3            | 4   | 7   | 2  | 1   | 3  | 1  | 3   | 4   | 66.67  | 25.00 | 42.86 | 66.67                                | 50.00  | 25.00  | 3  | 20:58                  | 50.00                  | 33.33    |  |
| *遠賀郡  | 9            | 23  | 32  | 3  | 2   | 5  | 6  | 21  | 27  | 33.33  | 8.70  | 15.63 | 33.33                                | 33.33  | 23.81  | 4  | 21:18                  | 33.33                  | 26.67    |  |
| 小竹町   | 2            | 1   | 3   | 1  | 0   | 1  | 1  | 1   | 2   | 50.00  | 0.00  | 33.33 | 50.00                                | 0.00   | 0.00   | 4  | 21:48                  | 0.00                   | 0.00     |  |
| 鞍手町   | 6            | 5   | 11  | 0  | 0   | 0  | 6  | 5   | 11  | 0.00   | 0.00  | 0.00  | 0.00                                 | 16.67  | 0.00   | 56 | 21:00                  | 16.67                  | 9.09     |  |
| *鞍手郡  | 8            | 6   | 14  | 1  | 0   | 1  | 7  | 6   | 13  | 12.50  | 0.00  | 7.14  | 12.50                                | 11.11  | 0.00   | 4  | 21:48                  | 11.11                  | 6.67     |  |
| 桂川町   | 9            | 12  | 21  | 0  | 0   | 0  | 9  | 12  | 21  | 0.00   | 0.00  | 0.00  | 0.00                                 | 0.00   | 6.25   | 56 | 23:16                  | 0.00                   | 3.70     |  |
| *嘉穂郡  | 9            | 12  | 21  | 0  | 0   | 0  | 9  | 12  | 21  | 0.00   | 0.00  | 0.00  | 0.00                                 | 0.00   | 6.25   | 56 | 23:16                  | 0.00                   | 3.70     |  |
| *8区市部 | 80           | 112 | 192 | 7  | 16  | 23 | 73 | 96  | 169 | 8.75   | 14.29 | 11.98 | 8.75                                 | 9.76   | 17.43  |    | 22:26                  | 9.76                   | 14.14    |  |
| *8区郡部 | 26           | 41  | 67  | 4  | 2   | 6  | 22 | 39  | 61  | 15.38  | 4.88  | 8.96  | 15.38                                | 13.79  | 13.95  |    | 23:16                  | 13.79                  | 13.89    |  |
| *8区   | 106          | 153 | 259 | 11 | 18  | 29 | 95 | 135 | 230 | 10.38  | 11.76 | 11.20 | 10.38                                | 10.81  | 16.45  |    | 23:16                  | 10.81                  | 14.07    |  |

|   |   |       |       |       |     |     |     |     |       |       |       |       |       |       |       |       |  |  |
|---|---|-------|-------|-------|-----|-----|-----|-----|-------|-------|-------|-------|-------|-------|-------|-------|--|--|
| 県 | 計 | 1,135 | 1,693 | 2,828 | 155 | 198 | 353 | 980 | 1,495 | 2,475 | 13.66 | 11.70 | 12.48 | 15.95 | 15.06 | 15.42 |  |  |
|---|---|-------|-------|-------|-----|-----|-----|-----|-------|-------|-------|-------|-------|-------|-------|-------|--|--|

(1) 当日有権者数、投票者数、棄権者数及び投票率：在外 9 / 1 1

| 市区町村名 | 当日在外有権者数 (E') |       | (F)   |        | (G) |        | 在外投票率 = $\frac{(H)}{(F)} - \frac{(I)}{(E)}$ |       | 投票率順位 | 投票終了時刻 | 前回選挙の投票率 |       |   |   |
|-------|---------------|-------|-------|--------|-----|--------|---|-------|-------|--------|----------|-------|---|---|
|       | 男             | 女     | 計     | 在外投票者数 |     | 在外棄権者数 |   | 男     |       |        | 女        | 計     | 男 | 女 |
|       |               |       |       | 男      | 女   | 男      | 女   |       |       |        |          |       |   |   |
| (第9区) |               |       |       |        |     |        |   |       |       |        |          |       |   |   |
| 若松区   | 11            | 19    | 30    | 1      | 4   | 5      | 10  | 15    | 25    | 16.67  | 21.05    | 9.52  |   |   |
| 八幡東区  | 18            | 24    | 42    | 3      | 1   | 4      | 15  | 23    | 38    | 9.52   | 4.17     | 27.27 |   |   |
| 八幡西区  | 27            | 40    | 67    | 6      | 8   | 14     | 21  | 32    | 53    | 20.90  | 20.00    | 16.67 |   |   |
| 戸畑区   | 13            | 20    | 33    | 2      | 3   | 5      | 11  | 17    | 28    | 15.15  | 15.00    | 20.00 |   |   |
| *9区計  | 69            | 103   | 172   | 12     | 16  | 28     | 57  | 87    | 144   | 16.28  | 15.53    | 20.99 |   |   |
|       |               |       |       |        |     |        |   |       |       |        |          |       |   |   |
|       |               |       |       |        |     |        |   |       |       |        |          |       |   |   |
|       |               |       |       |        |     |        |   |       |       |        |          |       |   |   |
|       |               |       |       |        |     |        |   |       |       |        |          |       |   |   |
|       |               |       |       |        |     |        |   |       |       |        |          |       |   |   |
|       |               |       |       |        |     |        |   |       |       |        |          |       |   |   |
|       |               |       |       |        |     |        |   |       |       |        |          |       |   |   |
|       |               |       |       |        |     |        |   |       |       |        |          |       |   |   |
|       |               |       |       |        |     |        |   |       |       |        |          |       |   |   |
|       |               |       |       |        |     |        |   |       |       |        |          |       |   |   |
|       |               |       |       |        |     |        |   |       |       |        |          |       |   |   |
|       |               |       |       |        |     |        |   |       |       |        |          |       |   |   |
|       |               |       |       |        |     |        |   |       |       |        |          |       |   |   |
|       |               |       |       |        |     |        |   |       |       |        |          |       |   |   |
|       |               |       |       |        |     |        |   |       |       |        |          |       |   |   |
|       |               |       |       |        |     |        |   |       |       |        |          |       |   |   |
|       |               |       |       |        |     |        |   |       |       |        |          |       |   |   |
|       |               |       |       |        |     |        |   |       |       |        |          |       |   |   |
|       |               |       |       |        |     |        |   |       |       |        |          |       |   |   |
|       |               |       |       |        |     |        |   |       |       |        |          |       |   |   |
|       |               |       |       |        |     |        |   |       |       |        |          |       |   |   |
|       |               |       |       |        |     |        |   |       |       |        |          |       |   |   |
|       |               |       |       |        |     |        |   |       |       |        |          |       |   |   |
|       |               |       |       |        |     |        |   |       |       |        |          |       |   |   |
|       |               |       |       |        |     |        |   |       |       |        |          |       |   |   |
|       |               |       |       |        |     |        |   |       |       |        |          |       |   |   |
|       |               |       |       |        |     |        |   |       |       |        |          |       |   |   |
|       |               |       |       |        |     |        |   |       |       |        |          |       |   |   |
|       |               |       |       |        |     |        |   |       |       |        |          |       |   |   |
|       |               |       |       |        |     |        |   |       |       |        |          |       |   |   |
| 県計    | 1,135         | 1,693 | 2,828 | 155    | 198 | 353    | 980   | 1,495 | 2,475 | 13.66  | 11.70    | 15.95 |   |   |
|       |               |       |       |        |     |        |   |       |       | 12.48  | 15.06    | 15.42 |   |   |



(1) 当日有権者数、投票者数、棄権者数及び投票率：在外 10 / 11

| 市区町村名  | 当日在外有権者数(E') |       | 在外投票者数(F) |     | 在外棄権者数(G) |     | 在外投票率= |       | $\frac{(H)}{(F)} - \left( \frac{(F)}{(E)} \right) -$ |       | 投票率順位 | 投票終了時刻 | 前回選挙の投票率 |       |       |
|--------|--------------|-------|-----------|-----|-----------|-----|--------|-------|--|-------|-------|--------|----------|-------|-------|
|        | 男            | 女     | 男         | 女   | 男         | 女   | 男      | 女     | 男  | 女     |       |        | 男        | 女     | 計     |
| (第10区) |              |       |           |     |           |     |        |       |  |       |       |        |          |       |       |
| 門司区    | 15           | 31    | 46        | 1   | 2         | 14  | 44     | 6.67  | 3.23   | 4.35  | 53    | 21:34  | 15.79    | 16.67 | 16.33 |
| 小倉北区   | 24           | 62    | 86        | 5   | 9         | 20  | 77     | 16.67 | 8.06   | 10.47 | 41    | 21:47  | 16.67    | 2.67  | 7.21  |
| 小倉南区   | 28           | 43    | 71        | 5   | 8         | 25  | 63     | 10.71 | 11.63  | 11.27 | 38    | 22:53  | 25.93    | 26.19 | 26.09 |
| *10区計  | 67           | 136   | 203       | 11  | 19        | 59  | 184    | 11.94 | 8.09   | 9.36  |       | 22:53  | 19.51    | 12.24 | 14.85 |
|        |              |       |           |     |           |     |        |       |  |       |       |        |          |       |       |
|        |              |       |           |     |           |     |        |       |  |       |       |        |          |       |       |
|        |              |       |           |     |           |     |        |       |  |       |       |        |          |       |       |
|        |              |       |           |     |           |     |        |       |  |       |       |        |          |       |       |
|        |              |       |           |     |           |     |        |       |  |       |       |        |          |       |       |
|        |              |       |           |     |           |     |        |       |  |       |       |        |          |       |       |
|        |              |       |           |     |           |     |        |       |  |       |       |        |          |       |       |
|        |              |       |           |     |           |     |        |       |  |       |       |        |          |       |       |
|        |              |       |           |     |           |     |        |       |  |       |       |        |          |       |       |
|        |              |       |           |     |           |     |        |       |  |       |       |        |          |       |       |
|        |              |       |           |     |           |     |        |       |  |       |       |        |          |       |       |
|        |              |       |           |     |           |     |        |       |  |       |       |        |          |       |       |
|        |              |       |           |     |           |     |        |       |  |       |       |        |          |       |       |
|        |              |       |           |     |           |     |        |       |  |       |       |        |          |       |       |
|        |              |       |           |     |           |     |        |       |  |       |       |        |          |       |       |
|        |              |       |           |     |           |     |        |       |  |       |       |        |          |       |       |
|        |              |       |           |     |           |     |        |       |  |       |       |        |          |       |       |
|        |              |       |           |     |           |     |        |       |  |       |       |        |          |       |       |
|        |              |       |           |     |           |     |        |       |  |       |       |        |          |       |       |
|        |              |       |           |     |           |     |        |       |  |       |       |        |          |       |       |
|        |              |       |           |     |           |     |        |       |  |       |       |        |          |       |       |
|        |              |       |           |     |           |     |        |       |  |       |       |        |          |       |       |
|        |              |       |           |     |           |     |        |       |  |       |       |        |          |       |       |
| 県計     | 1,135        | 1,693 | 2,828     | 155 | 198       | 980 | 1,495  | 2,475 | 13.66  | 11.70 | 12.48 | 0:25   | 15.95    | 15.06 | 15.42 |
|        |              |       |           |     |           |     |        |       |  |       |       |        |          |       |       |
|        |              |       |           |     |           |     |        |       |  |       |       |        |          |       |       |
|        |              |       |           |     |           |     |        |       |  |       |       |        |          |       |       |
|        |              |       |           |     |           |     |        |       |  |       |       |        |          |       |       |

(1) 当日有権者数、投票者数、棄権者数及び投票率：在外 11/11

| 市区町村名    | 当日在外有権者数 (E') |       |       | 在外投票者数 (F) |     |     | 在外棄権者数 (G) |       |       | 在外投票率 = $\frac{(H)}{(E)} - \frac{(F)}{(E)}$ |       |       | 投票<br>筆<br>順<br>位 | 投票<br>結了<br>時刻 | 前回選挙の投票率 |       |       |
|----------|---------------|-------|-------|------------|-----|-----|------------|-------|-------|---|-------|-------|-------------------|----------------|----------|-------|-------|
|          | 計             |       |       | 計          |     |     | 計          |       |       | 計   |       |       |                   |                | 男        | 女     | 計     |
|          | 男             | 女     | 計     | 男          | 女   | 計   | 男          | 女     | 計     | 男   | 女     | 計     |                   |                | 男        | 女     | 計     |
| (第11区)   |               |       |       |            |     |     |            |       |       |   |       |       |                   |                |          |       |       |
| 田川市      | 11            | 15    | 26    | 3          | 1   | 4   | 8          | 14    | 22    | 27.27                                       | 6.67  | 15.38 | 24                | 21:09          | 36.36    | 6.67  | 19.23 |
| 行橋市      | 17            | 18    | 35    | 2          | 2   | 4   | 15         | 16    | 31    | 11.76                                       | 11.11 | 11.43 | 37                | 21:16          | 15.00    | 19.05 | 17.07 |
| 豊前市      | 4             | 8     | 12    | 0          | 0   | 0   | 4          | 8     | 12    | 0.00  | 0.00  | 0.00  | 56                | 22:12          | 0.00     | 11.11 | 7.14  |
| 豊春町      | 3             | 5     | 8     | 0          | -0  | 0   | 3          | 5     | 8     | 0.00  | 0.00  | 0.00  | 56                | 23:29          | 33.33    | 20.00 | 25.00 |
| 添田町      | 4             | 2     | 6     | 1          | 0   | 1   | 3          | 2     | 5     | 25.00                                       | 0.00  | 16.67 | 20                | 19:56          | 25.00    | 0.00  | 14.29 |
| 糸田町      | 3             | 2     | 5     | 0          | 0   | 0   | 3          | 2     | 5     | 0.00  | 0.00  | 0.00  | 56                | 20:39          | 0.00     | 0.00  | 0.00  |
| 川崎町      | 5             | 5     | 10    | 0          | 0   | 0   | 5          | 5     | 10    | 0.00  | 0.00  | 0.00  | 56                | 21:38          | 0.00     | 0.00  | 0.00  |
| 大任町      | 2             | 3     | 5     | 0          | 0   | 0   | 2          | 3     | 5     | 0.00  | 0.00  | 0.00  | 56                | 21:00          | 0.00     | 0.00  | 0.00  |
| 赤村       | 2             | 2     | 4     | 1          | 0   | 1   | 1          | 2     | 3     | 50.00                                       | 0.00  | 25.00 | 8                 | 18:54          | 0.00     | 50.00 | 33.33 |
| 福智町      | 12            | 5     | 17    | 1          | 1   | 2   | 12         | 4     | 16    | 0.00  | 20.00 | 5.88  | 51                | 20:51          | 0.00     | 16.67 | 6.25  |
| * 田川郡 計  | 31            | 24    | 55    | 2          | 1   | 3   | 29         | 23    | 52    | 6.45  | 4.17  | 5.45  | 56                | 23:29          | 6.90     | 11.54 | 9.09  |
| 刈田町      | 0             | 5     | 5     | 0          | 0   | 0   | 0          | 5     | 5     | 0.00  | 0.00  | 0.00  | 56                | 21:02          | 0.00     | 16.67 | 10.00 |
| みやこ町     | 13            | 13    | 26    | 0          | 0   | 0   | 13         | 13    | 26    | 0.00  | 0.00  | 0.00  | 56                | 19:56          | 7.14     | 0.00  | 3.45  |
| * 京郡部 計  | 13            | 18    | 31    | 0          | 0   | 0   | 13         | 18    | 31    | 0.00  | 0.00  | 0.00  | 56                | 21:02          | 5.56     | 4.76  | 5.13  |
| 吉富町      | 2             | 1     | 3     | 1          | 0   | 1   | 1          | 1     | 2     | 50.00                                       | 0.00  | 33.33 | 4                 | 22:02          | 0.00     | 0.00  | 0.00  |
| 上毛町      | 0             | 1     | 1     | 0          | 0   | 0   | 0          | 1     | 1     | 0.00  | 0.00  | 0.00  | 56                | 20:41          | 0.00     | 0.00  | 0.00  |
| 薬上町      | 10            | 10    | 20    | 2          | 1   | 3   | 8          | 9     | 17    | 20.00                                       | 10.00 | 15.00 | 26                | 20:27          | 10.00    | 10.00 | 10.00 |
| * 薬上郡 計  | 12            | 12    | 24    | 3          | 1   | 4   | 9          | 11    | 20    | 25.00                                       | 8.33  | 16.67 | 26                | 22:02          | 8.33     | 8.33  | 8.33  |
| * 11区市部計 | 32            | 41    | 73    | 5          | 3   | 8   | 27         | 38    | 65    | 15.63                                       | 7.32  | 10.96 | 103               | 22:12          | 19.44    | 13.33 | 16.05 |
| * 11区郡部計 | 56            | 54    | 110   | 5          | 2   | 7   | 51         | 52    | 103   | 8.93  | 3.70  | 6.36  | 168               | 23:29          | 6.78     | 8.47  | 7.63  |
| * 11区 計  | 88            | 95    | 183   | 10         | 5   | 15  | 78         | 90    | 168   | 11.36                                       | 5.26  | 8.20  |                   |                | 11.58    | 10.58 | 11.06 |
| 県 計      | 1,135         | 1,693 | 2,828 | 155        | 198 | 353 | 980        | 1,495 | 2,475 | 13.66                                       | 11.70 | 12.48 |                   |                | 15.95    | 15.06 | 15.42 |

(1) 当日有権者数、投票者数、棄権者数及び投票率：国内・在外合計 1 / 1 1

| 市区町村名 | 当日有権者数合計 (X') |           |           | (V)     |           |           | (Z)     |           |           | 投票率 = $\frac{(W)}{(X)} - \frac{(Y)}{(X)}$ |       |       | 投票率単位 | 投票<br>結果<br>時刻 | 前回選挙の投票率 |    |       |  |  |  |  |  |
|-------|---------------|-----------|-----------|---------|-----------|-----------|---------|-----------|-----------|---|-------|-------|-------|----------------|----------|----|-------|--|--|--|--|--|
|       | 男             | 女         | 計         | 男       | 女         | 計         | 男       | 女         | 計         | 男   | 女     | 計     |       |                | 男        | 女  | 計     |  |  |  |  |  |
|       |               |           |           |         |           |           |         |           |           |   |       |       |       |                |          |    |       |  |  |  |  |  |
| (第1区) |               |           |           |         |           |           |         |           |           |   |       |       |       |                |          |    |       |  |  |  |  |  |
| 東区    | 111,186       | 120,641   | 231,827   | 51,201  | 55,561    | 106,762   | 59,985  | 65,080    | 125,065   | 46.05                                     | 46.05 | 46.05 | 55.32 | 55.32          | 55.32    | 66 | 21.48 |  |  |  |  |  |
| 博多区   | 84,456        | 91,448    | 175,904   | 33,229  | 35,997    | 69,226    | 51,227  | 55,451    | 106,678   | 39.34                                     | 39.36 | 39.35 | 48.23 | 48.23          | 48.23    | 72 | 21.39 |  |  |  |  |  |
| *1区 計 | 195,642       | 212,089   | 407,731   | 84,430  | 91,558    | 175,988   | 111,212 | 120,531   | 231,743   | 43.16                                     | 43.17 | 43.16 | 52.28 | 52.28          | 52.28    |    | 21.48 |  |  |  |  |  |
|       |               |           |           |         |           |           |         |           |           |   |       |       |       |                |          |    |       |  |  |  |  |  |
|       |               |           |           |         |           |           |         |           |           |   |       |       |       |                |          |    |       |  |  |  |  |  |
|       |               |           |           |         |           |           |         |           |           |   |       |       |       |                |          |    |       |  |  |  |  |  |
|       |               |           |           |         |           |           |         |           |           |   |       |       |       |                |          |    |       |  |  |  |  |  |
|       |               |           |           |         |           |           |         |           |           |   |       |       |       |                |          |    |       |  |  |  |  |  |
|       |               |           |           |         |           |           |         |           |           |   |       |       |       |                |          |    |       |  |  |  |  |  |
|       |               |           |           |         |           |           |         |           |           |   |       |       |       |                |          |    |       |  |  |  |  |  |
|       |               |           |           |         |           |           |         |           |           |   |       |       |       |                |          |    |       |  |  |  |  |  |
|       |               |           |           |         |           |           |         |           |           |   |       |       |       |                |          |    |       |  |  |  |  |  |
|       |               |           |           |         |           |           |         |           |           |   |       |       |       |                |          |    |       |  |  |  |  |  |
|       |               |           |           |         |           |           |         |           |           |   |       |       |       |                |          |    |       |  |  |  |  |  |
|       |               |           |           |         |           |           |         |           |           |   |       |       |       |                |          |    |       |  |  |  |  |  |
|       |               |           |           |         |           |           |         |           |           |   |       |       |       |                |          |    |       |  |  |  |  |  |
|       |               |           |           |         |           |           |         |           |           |   |       |       |       |                |          |    |       |  |  |  |  |  |
|       |               |           |           |         |           |           |         |           |           |   |       |       |       |                |          |    |       |  |  |  |  |  |
|       |               |           |           |         |           |           |         |           |           |   |       |       |       |                |          |    |       |  |  |  |  |  |
|       |               |           |           |         |           |           |         |           |           |   |       |       |       |                |          |    |       |  |  |  |  |  |
|       |               |           |           |         |           |           |         |           |           |   |       |       |       |                |          |    |       |  |  |  |  |  |
|       |               |           |           |         |           |           |         |           |           |   |       |       |       |                |          |    |       |  |  |  |  |  |
|       |               |           |           |         |           |           |         |           |           |   |       |       |       |                |          |    |       |  |  |  |  |  |
|       |               |           |           |         |           |           |         |           |           |   |       |       |       |                |          |    |       |  |  |  |  |  |
|       |               |           |           |         |           |           |         |           |           |   |       |       |       |                |          |    |       |  |  |  |  |  |
|       |               |           |           |         |           |           |         |           |           |   |       |       |       |                |          |    |       |  |  |  |  |  |
| 県 計   | 1,922,101     | 2,202,968 | 4,125,069 | 946,209 | 1,067,129 | 2,013,338 | 975,892 | 1,135,839 | 2,111,731 | 49.23                                     | 48.44 | 48.81 | 57.56 | 57.14          | 57.34    |    | 00.25 |  |  |  |  |  |

(1) 当日有権者数、投票者数、棄権者数及〇投票率：国内・在外合計 2/111

| 市区町村名 | 当日有権者数合計 (X') |           | 投票者数合計 (V) |           | 棄権者数合計 (Z) |         | 投票率 = $\frac{(W)}{(X')} - \left(\frac{(Y)}{(X)}\right) - \left(\frac{(Y)}{(X)}\right)$ |           | 投票率順位 | 投票終了時刻 | 前回選挙の投票率 |       |       |       |
|-------|---------------|-----------|------------|-----------|------------|---------|--|-----------|-------|--------|----------|-------|-------|-------|
|       | 男             | 女         | 男          | 女         | 男          | 女       | 男  | 女         |       |        | 男        | 女     | 計     |       |
| (第2区) |               |           |            |           |            |         |  |           |       |        |          |       |       |       |
| 中央区   | 64,444        | 84,782    | 29,932     | 37,023    | 66,955     | 34,512  | 47,759   | 82,271    | 46.45 | 43.67  | 44.87    | 55.53 | 53.31 | 54.27 |
| 南区    | 93,051        | 109,514   | 44,591     | 51,482    | 96,073     | 48,460  | 58,032   | 106,492   | 47.92 | 47.01  | 47.43    | 56.29 | 55.79 | 56.02 |
| 城南区   | 46,265        | 53,166    | 22,874     | 26,347    | 49,221     | 23,391  | 26,819   | 50,210    | 49.44 | 49.56  | 49.50    | 58.11 | 58.46 | 58.30 |
| *2区 計 | 203,760       | 247,462   | 97,397     | 114,852   | 212,249    | 106,363 | 132,610  | 238,973   | 47.80 | 46.41  | 47.04    | 56.47 | 55.53 | 55.95 |
|       |               |           |            |           |            |         |  |           |       |        |          |       |       |       |
|       |               |           |            |           |            |         |  |           |       |        |          |       |       |       |
|       |               |           |            |           |            |         |  |           |       |        |          |       |       |       |
|       |               |           |            |           |            |         |  |           |       |        |          |       |       |       |
|       |               |           |            |           |            |         |  |           |       |        |          |       |       |       |
|       |               |           |            |           |            |         |  |           |       |        |          |       |       |       |
|       |               |           |            |           |            |         |  |           |       |        |          |       |       |       |
|       |               |           |            |           |            |         |  |           |       |        |          |       |       |       |
|       |               |           |            |           |            |         |  |           |       |        |          |       |       |       |
|       |               |           |            |           |            |         |  |           |       |        |          |       |       |       |
|       |               |           |            |           |            |         |  |           |       |        |          |       |       |       |
|       |               |           |            |           |            |         |  |           |       |        |          |       |       |       |
|       |               |           |            |           |            |         |  |           |       |        |          |       |       |       |
|       |               |           |            |           |            |         |  |           |       |        |          |       |       |       |
|       |               |           |            |           |            |         |  |           |       |        |          |       |       |       |
|       |               |           |            |           |            |         |  |           |       |        |          |       |       |       |
|       |               |           |            |           |            |         |  |           |       |        |          |       |       |       |
|       |               |           |            |           |            |         |  |           |       |        |          |       |       |       |
|       |               |           |            |           |            |         |  |           |       |        |          |       |       |       |
| 計     | 1,922,101     | 2,202,968 | 946,209    | 1,067,129 | 2,013,338  | 975,892 | 1,135,839  | 2,111,731 | 49.23 | 48.44  | 48.81    | 57.56 | 57.14 | 57.34 |
|       |               |           |            |           |            |         |  |           |       |        |          |       |       |       |
|       |               |           |            |           |            |         |  |           |       |        |          |       |       |       |
|       |               |           |            |           |            |         |  |           |       |        |          |       |       |       |
|       |               |           |            |           |            |         |  |           |       |        |          |       |       |       |
|       |               |           |            |           |            |         |  |           |       |        |          |       |       |       |
|       |               |           |            |           |            |         |  |           |       |        |          |       |       |       |
|       |               |           |            |           |            |         |  |           |       |        |          |       |       |       |
|       |               |           |            |           |            |         |  |           |       |        |          |       |       |       |
|       |               |           |            |           |            |         |  |           |       |        |          |       |       |       |
|       |               |           |            |           |            |         |  |           |       |        |          |       |       |       |
|       |               |           |            |           |            |         |  |           |       |        |          |       |       |       |
|       |               |           |            |           |            |         |  |           |       |        |          |       |       |       |
|       |               |           |            |           |            |         |  |           |       |        |          |       |       |       |
|       |               |           |            |           |            |         |  |           |       |        |          |       |       |       |
|       |               |           |            |           |            |         |  |           |       |        |          |       |       |       |
| 県     |               |           |            |           |            |         |  |           |       |        |          |       |       |       |

(1) 当日有権者数、投票者数、棄権者数及び投票率：国内・在外合計 3/11

| 市区町村名   | 当日有権者数合計 (X')<br>(当日有権者見込合計 (X)) |           |           | 投票者数合計 (V) |           |           | 棄権者数合計 (Z) |           |           | 投票率 = $\frac{(V)}{(X)}$ - $\left(\frac{(V)}{(X)}\right)$ | 投票率順位 | 投票終了時刻 | 前回選挙の投票率 |       |       |       |       |
|---------|----------------------------------|-----------|-----------|------------|-----------|-----------|------------|-----------|-----------|--|-------|--------|----------|-------|-------|-------|-------|
|         | 男                                | 女         | 計         | 男          | 女         | 計         | 男          | 女         | 計         |  |       |        | 男        | 女     | 計     |       |       |
| (第3区)   |                                  |           |           |            |           |           |            |           |           |  |       |        |          |       |       |       |       |
| 早良区     | 79,058                           | 91,191    | 170,249   | 38,859     | 44,274    | 83,133    | 40,199     | 46,917    | 87,116    | 49.15  | 48.55 | 48.83  | 49       | 21:42 | 58.10 | 58.16 | 58.13 |
| 西区      | 73,558                           | 83,811    | 157,369   | 36,588     | 40,537    | 77,125    | 36,970     | 43,274    | 80,244    | 49.74  | 48.37 | 49.01  | 46       | 21:40 | 59.27 | 58.43 | 58.82 |
| *3区福岡市計 | 152,616                          | 175,002   | 327,618   | 75,447     | 84,811    | 160,258   | 77,169     | 90,191    | 167,360   | 49.44  | 48.46 | 48.92  |          | 21:42 | 58.66 | 58.29 | 58.46 |
| 糸島市     | 37,694                           | 42,863    | 80,557    | 20,928     | 23,303    | 44,231    | 16,766     | 19,560    | 36,326    | 55.52  | 54.37 | 54.91  | 13       | 22:01 | 61.58 | 60.71 | 61.12 |
| *3区計    | 190,310                          | 217,865   | 408,175   | 96,375     | 108,114   | 204,489   | 93,935     | 109,751   | 203,686   | 50.64  | 49.62 | 50.10  |          | 22:01 | 59.24 | 58.77 | 58.99 |
|         |                                  |           |           |            |           |           |            |           |           |  |       |        |          |       |       |       |       |
|         |                                  |           |           |            |           |           |            |           |           |  |       |        |          |       |       |       |       |
|         |                                  |           |           |            |           |           |            |           |           |  |       |        |          |       |       |       |       |
|         |                                  |           |           |            |           |           |            |           |           |  |       |        |          |       |       |       |       |
|         |                                  |           |           |            |           |           |            |           |           |  |       |        |          |       |       |       |       |
|         |                                  |           |           |            |           |           |            |           |           |  |       |        |          |       |       |       |       |
|         |                                  |           |           |            |           |           |            |           |           |  |       |        |          |       |       |       |       |
|         |                                  |           |           |            |           |           |            |           |           |  |       |        |          |       |       |       |       |
|         |                                  |           |           |            |           |           |            |           |           |  |       |        |          |       |       |       |       |
|         |                                  |           |           |            |           |           |            |           |           |  |       |        |          |       |       |       |       |
|         |                                  |           |           |            |           |           |            |           |           |  |       |        |          |       |       |       |       |
|         |                                  |           |           |            |           |           |            |           |           |  |       |        |          |       |       |       |       |
|         |                                  |           |           |            |           |           |            |           |           |  |       |        |          |       |       |       |       |
|         |                                  |           |           |            |           |           |            |           |           |  |       |        |          |       |       |       |       |
|         |                                  |           |           |            |           |           |            |           |           |  |       |        |          |       |       |       |       |
|         |                                  |           |           |            |           |           |            |           |           |  |       |        |          |       |       |       |       |
|         |                                  |           |           |            |           |           |            |           |           |  |       |        |          |       |       |       |       |
|         |                                  |           |           |            |           |           |            |           |           |  |       |        |          |       |       |       |       |
|         |                                  |           |           |            |           |           |            |           |           |  |       |        |          |       |       |       |       |
|         |                                  |           |           |            |           |           |            |           |           |  |       |        |          |       |       |       |       |
|         |                                  |           |           |            |           |           |            |           |           |  |       |        |          |       |       |       |       |
|         |                                  |           |           |            |           |           |            |           |           |  |       |        |          |       |       |       |       |
|         |                                  |           |           |            |           |           |            |           |           |  |       |        |          |       |       |       |       |
| 県計      | 1,922,101                        | 2,202,968 | 4,125,069 | 946,209    | 1,067,129 | 2,013,338 | 975,892    | 1,135,839 | 2,111,731 | 49.23  | 48.44 | 48.81  |          | 00:25 | 57.56 | 57.14 | 57.34 |
|         |                                  |           |           |            |           |           |            |           |           |  |       |        |          |       |       |       |       |
|         |                                  |           |           |            |           |           |            |           |           |  |       |        |          |       |       |       |       |
|         |                                  |           |           |            |           |           |            |           |           |  |       |        |          |       |       |       |       |

(1) 当日有権者数、投票者数、棄権者数及ひ投票率：国内・在外合計 4 / 1 1

| 市区町村名     | (X') 当日有権者数合計 |           |           | (Y) 投票者数合計 |           |           | (Z) 棄権者数合計 |           |           | 投票率 = $\frac{(Y)}{(X')}$ ( $\frac{(Y)}{(X)}$ ) ( $\frac{(Y)}{(X)}$ ) |       | 投票者数順位 | 投票者時刻 | 前回選挙の投票率 |       |       |       |
|-----------|---------------|-----------|-----------|------------|-----------|-----------|------------|-----------|-----------|--|-------|--------|-------|----------|-------|-------|-------|
|           | 男             | 女         | 計         | 男          | 女         | 計         | 男          | 女         | 計         | 男  | 女     |        |       | 計        |       |       |       |
|           | (第4区)         |           |           |            |           |           |            |           |           |  |       |        |       |          |       |       |       |
| 宗像市       | 36,650        | 41,749    | 78,399    | 19,941     | 21,540    | 41,481    | 16,709     | 20,209    | 36,918    | 54.41  | 51.59 | 52.91  | 22    | 20:51    | 61.13 | 57.94 | 59.43 |
| 古賀市       | 21,929        | 24,647    | 46,576    | 11,175     | 12,493    | 23,668    | 10,754     | 12,154    | 22,908    | 50.96  | 50.69 | 50.82  | 40    | 22:59    | 59.34 | 60.04 | 59.71 |
| 福津市       | 22,011        | 25,799    | 47,810    | 12,232     | 13,671    | 25,903    | 9,779      | 12,128    | 21,907    | 55.57  | 52.99 | 54.18  | 17    | 22:10    | 62.69 | 60.67 | 61.60 |
| 宇美町       | 14,435        | 15,616    | 30,051    | 6,892      | 7,640     | 14,532    | 7,543      | 7,976     | 15,519    | 47.75  | 48.92 | 48.36  | 51    | 20:30    | 55.80 | 57.24 | 56.55 |
| 篠栗町       | 11,733        | 12,877    | 24,610    | 6,038      | 6,531     | 12,569    | 5,695      | 6,346     | 12,041    | 51.46  | 50.72 | 51.07  | 37    | 21:15    | 57.44 | 57.32 | 57.37 |
| 志免町       | 16,733        | 18,621    | 35,354    | 7,568      | 8,513     | 16,081    | 9,165      | 10,108    | 19,273    | 45.23  | 45.72 | 45.49  | 68    | 20:43    | 53.26 | 53.84 | 53.57 |
| 須恵町       | 10,421        | 11,074    | 21,495    | 4,791      | 5,226     | 10,017    | 5,630      | 5,848     | 11,478    | 45.97  | 47.19 | 46.60  | 64    | 20:48    | 54.61 | 55.42 | 55.03 |
| 新宮町       | 10,512        | 11,415    | 21,927    | 5,667      | 6,133     | 11,800    | 4,845      | 5,282     | 10,127    | 53.91  | 53.73 | 53.81  | 19    | 20:33    | 61.10 | 61.45 | 61.28 |
| 久山町       | 3,153         | 3,476     | 6,629     | 1,821      | 2,006     | 3,827     | 1,332      | 1,470     | 2,802     | 57.75  | 57.71 | 57.73  | 4     | 20:27    | 64.67 | 63.76 | 64.18 |
| 粕屋町       | 16,839        | 17,529    | 34,368    | 7,659      | 8,186     | 15,845    | 9,180      | 9,343     | 18,523    | 45.48  | 46.70 | 46.10  | 65    | 21:23    | 52.50 | 53.84 | 53.18 |
| * 糟屋郡 計   | 83,826        | 90,608    | 174,434   | 40,436     | 44,235    | 84,671    | 43,390     | 46,373    | 89,763    | 48.24  | 48.82 | 48.54  |       | 21:23    | 55.68 | 56.42 | 56.07 |
| * 4 区市部 計 | 80,590        | 92,195    | 172,785   | 43,348     | 47,704    | 91,052    | 37,242     | 44,491    | 81,733    | 53.79  | 51.74 | 52.70  |       | 22:59    | 61.05 | 59.26 | 60.10 |
| * 4 区郡部 計 | 83,826        | 90,608    | 174,434   | 40,436     | 44,235    | 84,671    | 43,390     | 46,373    | 89,763    | 48.24  | 48.82 | 48.54  |       | 21:23    | 55.68 | 56.42 | 56.07 |
| * 4 区 計   | 164,416       | 182,803   | 347,219   | 83,784     | 91,939    | 175,723   | 80,632     | 90,864    | 171,496   | 50.96  | 50.29 | 50.61  |       | 22:59    | 58.33 | 57.86 | 58.08 |
|           |               |           |           |            |           |           |            |           |           |  |       |        |       |          |       |       |       |
|           |               |           |           |            |           |           |            |           |           |  |       |        |       |          |       |       |       |
|           |               |           |           |            |           |           |            |           |           |  |       |        |       |          |       |       |       |
|           |               |           |           |            |           |           |            |           |           |  |       |        |       |          |       |       |       |
|           |               |           |           |            |           |           |            |           |           |  |       |        |       |          |       |       |       |
|           |               |           |           |            |           |           |            |           |           |  |       |        |       |          |       |       |       |
|           |               |           |           |            |           |           |            |           |           |  |       |        |       |          |       |       |       |
|           |               |           |           |            |           |           |            |           |           |  |       |        |       |          |       |       |       |
|           |               |           |           |            |           |           |            |           |           |  |       |        |       |          |       |       |       |
|           |               |           |           |            |           |           |            |           |           |  |       |        |       |          |       |       |       |
|           |               |           |           |            |           |           |            |           |           |  |       |        |       |          |       |       |       |
|           |               |           |           |            |           |           |            |           |           |  |       |        |       |          |       |       |       |
|           |               |           |           |            |           |           |            |           |           |  |       |        |       |          |       |       |       |
|           |               |           |           |            |           |           |            |           |           |  |       |        |       |          |       |       |       |
|           |               |           |           |            |           |           |            |           |           |  |       |        |       |          |       |       |       |
| 県 計       | 1,922,101     | 2,202,968 | 4,125,069 | 946,209    | 1,067,129 | 2,013,338 | 975,892    | 1,135,839 | 2,111,731 | 49.23  | 48.44 | 48.81  |       | 00:25    | 57.56 | 57.14 | 57.34 |



(1) 当日有権者数、投票者数、棄権者数及ひ投票率：国内・在外合計 5/11

| 市区町村名 | (X') 当日有権者数合計 (X') |           |           | (Y) 投票者数合計 |           |           | (Z) 棄権者数合計 |           |           | 投票率 = $\frac{(Y)}{(X')} - \left( \frac{(Y)}{(X)} \right)$ |       |       | 投票者順位 | 投票時刻  | 前回選挙の投票率 |       |
|-------|--------------------|-----------|-----------|------------|-----------|-----------|------------|-----------|-----------|---|-------|-------|-------|-------|----------|-------|
|       | 男                  | 女         | 計         | 男          | 女         | 計         | 男          | 女         | 計         | 男   | 女     | 計     |       |       | 男        | 女     |
|       | (第5区)              |           |           |            |           |           |            |           |           |   |       |       |       |       |          |       |
| 筑紫野市  | 38,148             | 43,160    | 81,308    | 21,255     | 23,504    | 44,759    | 16,893     | 19,656    | 36,549    | 55.72   | 54.46 | 55.05 | 12    | 21:16 | 62.05    | 61.31 |
| 春日市   | 41,334             | 45,591    | 86,925    | 22,064     | 23,601    | 45,665    | 19,270     | 21,990    | 41,260    | 53.38   | 51.77 | 52.53 | 24    | 22:05 | 60.31    | 59.59 |
| 大野城市  | 36,668             | 40,714    | 77,382    | 18,767     | 20,917    | 39,684    | 17,901     | 19,797    | 37,698    | 51.18   | 51.38 | 51.28 | 35    | 22:25 | 58.56    | 58.04 |
| 太宰府市  | 26,811             | 30,337    | 57,148    | 14,561     | 16,249    | 30,810    | 12,250     | 14,088    | 26,338    | 54.31   | 53.56 | 53.91 | 18    | 21:30 | 61.31    | 61.02 |
| 朝倉市   | 21,458             | 24,847    | 46,305    | 11,391     | 12,484    | 23,875    | 10,067     | 12,363    | 22,430    | 53.09   | 50.24 | 51.56 | 31    | 21:30 | 61.14    | 58.87 |
| 那珂川町  | 18,481             | 20,015    | 38,496    | 8,692      | 9,343     | 18,035    | 9,789      | 10,672    | 20,461    | 47.03   | 46.68 | 46.85 | 63    | 21:15 | 54.10    | 54.21 |
| *筑紫郡  | 11,230             | 12,666    | 23,896    | 5,894      | 6,379     | 12,273    | 5,336      | 6,287     | 11,623    | 52.48   | 50.36 | 51.36 | 34    | 21:21 | 61.14    | 59.41 |
| 筑前町   | 908                | 1,112     | 2,020     | 590        | 701       | 1,291     | 318        | 411       | 729       | 64.98   | 63.04 | 63.91 | 2     | 19:58 | 71.05    | 67.92 |
| 真峰村   | 12,138             | 13,778    | 25,916    | 6,494      | 7,080     | 13,574    | 5,654      | 6,698     | 12,352    | 53.42   | 51.39 | 52.34 |       | 21:21 | 61.93    | 60.12 |
| *朝倉郡  | 164,419            | 184,649   | 349,068   | 88,038     | 96,755    | 184,793   | 76,381     | 87,894    | 164,275   | 53.54   | 52.40 | 52.94 |       | 22:25 | 60.60    | 59.79 |
| *5区市部 | 30,619             | 33,793    | 64,412    | 15,176     | 16,423    | 31,599    | 15,443     | 17,370    | 32,813    | 49.56   | 48.60 | 49.06 |       | 21:21 | 57.19    | 56.63 |
| *5区郡部 | 195,038            | 218,442   | 413,480   | 103,214    | 113,178   | 216,392   | 91,824     | 105,264   | 197,088   | 52.92   | 51.81 | 52.33 |       | 22:25 | 60.06    | 59.30 |
| 計     | 1,922,101          | 2,202,968 | 4,125,069 | 946,209    | 1,067,129 | 2,013,338 | 975,892    | 1,135,839 | 2,111,731 | 49.23   | 48.44 | 48.81 |       | 00:25 | 57.56    | 57.14 |
| 県     |                    |           |           |            |           |           |            |           |           |   |       |       |       |       |          |       |

(1) 当日有権者数、投票者数、棄権者数及び投票率：国内・在外合計 6/111

| 市区町村名 | 当日有権者数合計 (X') |           |           | (Y)     |           |           | (Z)     |           |           | 投票率<br>$= \frac{(W)}{(X)} \left( \frac{Y}{X} \right) - \left( \frac{Y}{X} \right)$ | 投票率順位 | 投票<br>終了<br>時刻 | 前回選挙の投票率 |       |       |       |       |  |  |  |  |
|-------|---------------|-----------|-----------|---------|-----------|-----------|---------|-----------|-----------|--|-------|----------------|----------|-------|-------|-------|-------|--|--|--|--|
|       | (X)           |           |           | (Y)     |           |           | (Z)     |           |           |  |       |                | 男        | 女     | 計     |       |       |  |  |  |  |
|       | 男             | 女         | 計         | 男       | 女         | 計         | 男       | 女         | 計         |  |       |                |          |       |       |       |       |  |  |  |  |
| (第6区) |               |           |           |         |           |           |         |           |           |  |       |                |          |       |       |       |       |  |  |  |  |
| 久留米市  | 113,757       | 130,758   | 244,515   | 52,619  | 58,297    | 110,916   | 61,138  | 72,461    | 133,599   | 46.26  | 44.58 | 45.36          | 69       | 22:02 | 58.23 | 57.01 | 57.58 |  |  |  |  |
| 大川市   | 14,250        | 16,115    | 30,365    | 7,088   | 7,778     | 14,866    | 7,162   | 8,337     | 15,499    | 49.74  | 48.27 | 48.96          | 48       | 21:31 | 59.47 | 58.32 | 58.86 |  |  |  |  |
| 小郷市   | 21,935        | 25,117    | 47,052    | 12,073  | 13,049    | 25,122    | 9,862   | 12,068    | 21,930    | 55.04  | 51.95 | 53.39          | 20       | 21:34 | 64.67 | 62.08 | 63.29 |  |  |  |  |
| うきは市  | 11,965        | 13,858    | 25,823    | 5,722   | 6,413     | 12,135    | 6,243   | 7,445     | 13,688    | 47.82  | 46.28 | 46.99          | 62       | 20:46 | 59.85 | 57.63 | 58.66 |  |  |  |  |
| 大刀洗町  | 5,912         | 6,508     | 12,420    | 2,835   | 3,066     | 5,901     | 3,077   | 3,442     | 6,519     | 47.95  | 47.11 | 47.51          | 57       | 21:10 | 60.04 | 58.50 | 59.23 |  |  |  |  |
| *三井郡  | 5,335         | 6,100     | 11,435    | 2,598   | 2,864     | 5,462     | 2,737   | 3,236     | 5,973     | 48.70  | 46.95 | 47.77          | 55       | 23:32 | 60.70 | 58.53 | 59.54 |  |  |  |  |
| *三潁郡  | 5,335         | 6,100     | 11,435    | 2,598   | 2,864     | 5,462     | 2,737   | 3,236     | 5,973     | 48.70  | 46.95 | 47.77          | 55       | 23:32 | 60.70 | 58.53 | 59.54 |  |  |  |  |
| *6区市部 | 161,907       | 185,848   | 347,755   | 77,502  | 85,537    | 163,039   | 84,405  | 100,311   | 184,716   | 47.87  | 46.03 | 46.88          |          | 22:02 | 59.33 | 57.86 | 58.54 |  |  |  |  |
| *6区郡部 | 11,247        | 12,608    | 23,855    | 5,433   | 5,930     | 11,363    | 5,814   | 6,678     | 12,492    | 48.31  | 47.03 | 47.63          |          | 23:32 | 60.36 | 58.51 | 59.38 |  |  |  |  |
| *6区   | 173,154       | 198,456   | 371,610   | 82,935  | 91,467    | 174,402   | 90,219  | 106,989   | 197,208   | 47.90  | 46.09 | 46.93          |          | 23:32 | 59.40 | 57.90 | 58.60 |  |  |  |  |
|       |               |           |           |         |           |           |         |           |           |  |       |                |          |       |       |       |       |  |  |  |  |
|       |               |           |           |         |           |           |         |           |           |  |       |                |          |       |       |       |       |  |  |  |  |
|       |               |           |           |         |           |           |         |           |           |  |       |                |          |       |       |       |       |  |  |  |  |
|       |               |           |           |         |           |           |         |           |           |  |       |                |          |       |       |       |       |  |  |  |  |
|       |               |           |           |         |           |           |         |           |           |  |       |                |          |       |       |       |       |  |  |  |  |
|       |               |           |           |         |           |           |         |           |           |  |       |                |          |       |       |       |       |  |  |  |  |
|       |               |           |           |         |           |           |         |           |           |  |       |                |          |       |       |       |       |  |  |  |  |
|       |               |           |           |         |           |           |         |           |           |  |       |                |          |       |       |       |       |  |  |  |  |
|       |               |           |           |         |           |           |         |           |           |  |       |                |          |       |       |       |       |  |  |  |  |
|       |               |           |           |         |           |           |         |           |           |  |       |                |          |       |       |       |       |  |  |  |  |
|       |               |           |           |         |           |           |         |           |           |  |       |                |          |       |       |       |       |  |  |  |  |
| 県     | 1,922,101     | 2,202,968 | 4,125,069 | 946,209 | 1,067,129 | 2,013,338 | 975,892 | 1,135,839 | 2,111,731 | 49.23  | 48.44 | 48.81          |          | 00:25 | 57.56 | 57.14 | 57.34 |  |  |  |  |

(1) 当日有権者数、投票者数、棄権者数及び投票率：国内・在外合計 7 / 1 1

| 市区町村名     | 当日有権者数合計 (X') |           |           | 投票者数合計 (Y) |           |           | 棄権者数合計 (Z) |           |           | 投票率 = $\frac{(Y)}{(X')} - \left(\frac{(Y)}{(X)}\right)$ |       |       | 投票<br>終了<br>時刻 | 前回選挙の投票率 |       |   |
|-----------|---------------|-----------|-----------|------------|-----------|-----------|------------|-----------|-----------|---|-------|-------|----------------|----------|-------|---|
|           | 男             | 女         | 計         | 男          | 女         | 計         | 男          | 女         | 計         | 男   | 女     | 計     |                | 男        | 女     | 計 |
|           |               |           |           |            |           |           |            |           |           |   |       |       | 投票者<br>数<br>順位 |          |       |   |
| (第7区)     |               |           |           |            |           |           |            |           |           |   |       |       |                |          |       |   |
| 大牟田市      | 45,558        | 55,780    | 101,338   | 21,988     | 26,363    | 48,351    | 23,570     | 29,417    | 52,987    | 48.26   | 47.26 | 47.71 | 56.81          | 55.75    | 56.23 |   |
| 柳川市       | 26,707        | 30,609    | 57,316    | 12,449     | 13,884    | 26,333    | 14,258     | 16,725    | 30,983    | 46.61   | 45.36 | 45.94 | 60.47          | 59.73    | 60.07 |   |
| 八女市       | 25,981        | 29,955    | 55,936    | 13,276     | 14,539    | 27,815    | 12,705     | 15,416    | 28,121    | 51.10   | 48.54 | 49.73 | 64.67          | 62.98    | 63.76 |   |
| 筑後市       | 18,316        | 20,655    | 38,971    | 9,079      | 10,147    | 19,226    | 9,237      | 10,508    | 19,745    | 49.57   | 49.13 | 49.33 | 60.27          | 59.92    | 60.08 |   |
| みやま市      | 15,351        | 17,945    | 33,296    | 8,002      | 9,048     | 17,050    | 7,349      | 8,897     | 16,246    | 52.13   | 50.42 | 51.21 | 65.65          | 63.96    | 64.74 |   |
| 広川町       | 7,509         | 8,317     | 15,826    | 3,747      | 4,174     | 7,921     | 3,762      | 4,143     | 7,905     | 49.90   | 50.19 | 50.05 | 62.76          | 62.26    | 62.50 |   |
| * 八女部 計   | 7,509         | 8,317     | 15,826    | 3,747      | 4,174     | 7,921     | 3,762      | 4,143     | 7,905     | 49.90   | 50.19 | 50.05 | 62.76          | 62.26    | 62.50 |   |
| * 7 区市部 計 | 131,913       | 154,944   | 286,857   | 64,794     | 73,981    | 138,775   | 67,119     | 80,963    | 148,082   | 49.12   | 47.75 | 48.38 | 60.61          | 59.44    | 59.98 |   |
| * 7 区部部 計 | 7,509         | 8,317     | 15,826    | 3,747      | 4,174     | 7,921     | 3,762      | 4,143     | 7,905     | 49.90   | 50.19 | 50.05 | 62.76          | 62.26    | 62.50 |   |
| * 7 区 計   | 139,422       | 163,261   | 302,683   | 68,541     | 78,155    | 146,696   | 70,881     | 85,106    | 155,987   | 49.16   | 47.87 | 48.47 | 60.72          | 59.58    | 60.11 |   |
|           |               |           |           |            |           |           |            |           |           |   |       |       |                |          |       |   |
|           |               |           |           |            |           |           |            |           |           |   |       |       |                |          |       |   |
|           |               |           |           |            |           |           |            |           |           |   |       |       |                |          |       |   |
|           |               |           |           |            |           |           |            |           |           |   |       |       |                |          |       |   |
|           |               |           |           |            |           |           |            |           |           |   |       |       |                |          |       |   |
|           |               |           |           |            |           |           |            |           |           |   |       |       |                |          |       |   |
|           |               |           |           |            |           |           |            |           |           |   |       |       |                |          |       |   |
|           |               |           |           |            |           |           |            |           |           |   |       |       |                |          |       |   |
|           |               |           |           |            |           |           |            |           |           |   |       |       |                |          |       |   |
|           |               |           |           |            |           |           |            |           |           |   |       |       |                |          |       |   |
|           |               |           |           |            |           |           |            |           |           |   |       |       |                |          |       |   |
|           |               |           |           |            |           |           |            |           |           |   |       |       |                |          |       |   |
|           |               |           |           |            |           |           |            |           |           |   |       |       |                |          |       |   |
|           |               |           |           |            |           |           |            |           |           |   |       |       |                |          |       |   |
|           |               |           |           |            |           |           |            |           |           |   |       |       |                |          |       |   |
|           |               |           |           |            |           |           |            |           |           |   |       |       |                |          |       |   |
|           |               |           |           |            |           |           |            |           |           |   |       |       |                |          |       |   |
|           |               |           |           |            |           |           |            |           |           |   |       |       |                |          |       |   |
|           |               |           |           |            |           |           |            |           |           |   |       |       |                |          |       |   |
|           |               |           |           |            |           |           |            |           |           |   |       |       |                |          |       |   |
|           |               |           |           |            |           |           |            |           |           |   |       |       |                |          |       |   |
|           |               |           |           |            |           |           |            |           |           |   |       |       |                |          |       |   |
|           |               |           |           |            |           |           |            |           |           |   |       |       |                |          |       |   |
|           |               |           |           |            |           |           |            |           |           |   |       |       |                |          |       |   |
| 県 計       | 1,922,101     | 2,202,968 | 4,125,069 | 946,209    | 1,067,129 | 2,013,338 | 975,892    | 1,135,839 | 2,111,731 | 49.23   | 48.44 | 48.81 | 57.56          | 57.14    | 57.34 |   |
|           |               |           |           |            |           |           |            |           |           |   |       |       |                |          |       |   |
|           |               |           |           |            |           |           |            |           |           |   |       |       |                |          |       |   |
|           |               |           |           |            |           |           |            |           |           |   |       |       |                |          |       |   |
|           |               |           |           |            |           |           |            |           |           |   |       |       |                |          |       |   |
|           |               |           |           |            |           |           |            |           |           |   |       |       |                |          |       |   |
|           |               |           |           |            |           |           |            |           |           |   |       |       |                |          |       |   |
|           |               |           |           |            |           |           |            |           |           |   |       |       |                |          |       |   |
|           |               |           |           |            |           |           |            |           |           |   |       |       |                |          |       |   |
|           |               |           |           |            |           |           |            |           |           |   |       |       |                |          |       |   |
|           |               |           |           |            |           |           |            |           |           |   |       |       |                |          |       |   |
|           |               |           |           |            |           |           |            |           |           |   |       |       |                |          |       |   |
|           |               |           |           |            |           |           |            |           |           |   |       |       |                |          |       |   |
|           |               |           |           |            |           |           |            |           |           |   |       |       |                |          |       |   |
|           |               |           |           |            |           |           |            |           |           |   |       |       |                |          |       |   |

(1) 当日有権者数、投票者数、棄権者数及び投票率：国内・在外合計 8 / 1 1

| 市区町村名   | 当日有権者数合計 (X') |         |         | 投票者数合計 (V) |         |         | 棄権者数合計 (Z) |        |         | 投票率 = $\frac{(V)}{(X')}$ - $\left(\frac{(Y)}{(X)}\right)$ |       |       | 投票率順位 | 投票終了時刻 | 前回選挙の投票率 |       |       |
|---------|---------------|---------|---------|------------|---------|---------|------------|--------|---------|---|-------|-------|-------|--------|----------|-------|-------|
|         | 男             | 女       | 計       | 男          | 女       | 計       | 男          | 女      | 計       | 男   | 女     | 計     |       |        | 男        | 女     | 計     |
|         |               |         |         |            |         |         |            |        |         |   |       |       |       |        |          |       |       |
| (第8区)   |               |         |         |            |         |         |            |        |         |   |       |       |       |        |          |       |       |
| 直方市     | 21,752        | 25,715  | 47,467  | 11,189     | 13,215  | 24,404  | 10,563     | 12,500 | 23,063  | 51.44   | 51.39 | 51.41 | 33    | 21:44  | 59.90    | 60.79 | 60.38 |
| 飯塚市     | 49,699        | 57,403  | 107,102 | 25,772     | 29,898  | 55,670  | 23,927     | 27,505 | 51,432  | 51.86   | 52.08 | 51.98 | 29    | 22:26  | 61.42    | 62.10 | 61.78 |
| 中門市     | 16,817        | 20,019  | 36,836  | 8,118      | 9,670   | 17,788  | 8,699      | 10,349 | 19,048  | 48.27   | 48.30 | 48.29 | 54    | 21:34  | 56.75    | 56.20 | 56.45 |
| 宮若市     | 11,233        | 13,032  | 24,265  | 5,792      | 6,744   | 12,536  | 5,441      | 6,288  | 11,729  | 51.56   | 51.75 | 51.66 | 30    | 21:18  | 60.06    | 59.80 | 59.92 |
| 嘉穂市     | 15,656        | 18,893  | 34,549  | 8,175      | 9,864   | 18,039  | 7,481      | 9,029  | 16,510  | 52.22   | 52.21 | 52.21 | 27    | 21:43  | 62.38    | 63.67 | 63.09 |
| 芦屋町     | 5,725         | 6,094   | 11,819  | 3,140      | 3,284   | 6,424   | 2,585      | 2,810  | 5,395   | 54.85   | 53.89 | 54.35 | 16    | 20:34  | 64.13    | 62.27 | 63.16 |
| 水巻町     | 11,167        | 13,017  | 24,184  | 5,455      | 6,345   | 11,800  | 5,712      | 6,672  | 12,384  | 48.85   | 48.74 | 48.79 | 50    | 21:18  | 56.33    | 56.11 | 56.21 |
| 岡垣町     | 12,114        | 14,134  | 26,248  | 6,768      | 7,697   | 14,465  | 5,346      | 6,437  | 11,783  | 55.87   | 54.46 | 55.11 | 11    | 21:13  | 63.41    | 63.00 | 63.19 |
| 遠賀町     | 7,646         | 8,579   | 16,225  | 4,088      | 4,408   | 8,496   | 3,558      | 4,171  | 7,729   | 53.47   | 51.38 | 52.36 | 26    | 20:58  | 62.11    | 61.82 | 61.96 |
| *遠賀郡 計  | 36,652        | 41,824  | 78,476  | 19,451     | 21,734  | 41,185  | 17,201     | 20,090 | 37,291  | 53.07   | 51.97 | 52.48 |       | 21:18  | 61.10    | 60.50 | 60.78 |
| 小竹町     | 3,222         | 3,753   | 6,975   | 2,287      | 2,744   | 5,031   | 935        | 1,009  | 1,944   | 70.98   | 73.11 | 72.13 | 1     | 21:48  | 63.27    | 63.73 | 63.52 |
| 鞍手町     | 6,660         | 7,555   | 14,215  | 3,609      | 4,133   | 7,742   | 3,051      | 3,422  | 6,473   | 54.19   | 54.71 | 54.46 | 15    | 21:00  | 62.59    | 61.84 | 62.19 |
| *鞍手郡 計  | 9,882         | 11,308  | 21,190  | 5,896      | 6,877   | 12,773  | 3,986      | 4,431  | 8,417   | 59.66   | 60.82 | 60.28 |       | 21:48  | 62.81    | 62.48 | 62.63 |
| 桂川町     | 5,364         | 6,249   | 11,613  | 2,868      | 3,288   | 6,156   | 2,496      | 2,961  | 5,457   | 53.47   | 52.62 | 53.01 | 21    | 23:16  | 61.72    | 62.18 | 61.97 |
| *嘉穂郡 計  | 5,364         | 6,249   | 11,613  | 2,868      | 3,288   | 6,156   | 2,496      | 2,961  | 5,457   | 53.47   | 52.62 | 53.01 |       | 23:16  | 61.72    | 62.18 | 61.97 |
| *8区市部 計 | 115,157       | 135,062 | 250,219 | 59,046     | 69,391  | 128,437 | 56,111     | 65,671 | 121,782 | 51.27   | 51.38 | 51.33 |       | 22:26  | 60.45    | 60.97 | 60.73 |
| *8区郡部 計 | 51,898        | 59,381  | 111,279 | 28,215     | 31,899  | 60,114  | 23,683     | 27,482 | 51,165  | 54.37   | 53.72 | 54.02 |       | 23:16  | 61.49    | 61.06 | 61.26 |
| *8区 計   | 167,055       | 194,443 | 361,498 | 87,261     | 101,290 | 188,551 | 79,794     | 93,153 | 172,947 | 52.23   | 52.09 | 52.16 |       | 23:16  | 60.77    | 61.00 | 60.89 |

|     |           |           |           |         |           |           |         |           |           |       |       |       |  |       |       |       |       |
|-----|-----------|-----------|-----------|---------|-----------|-----------|---------|-----------|-----------|-------|-------|-------|--|-------|-------|-------|-------|
| 県 計 | 1,922,101 | 2,202,968 | 4,125,069 | 946,209 | 1,067,129 | 2,013,338 | 975,892 | 1,135,839 | 2,111,731 | 49.23 | 48.44 | 48.81 |  | 00:25 | 57.56 | 57.14 | 57.34 |
|-----|-----------|-----------|-----------|---------|-----------|-----------|---------|-----------|-----------|-------|-------|-------|--|-------|-------|-------|-------|

(1) 当日有権者数、投票者数、棄権者数及び投票率：国内・在外合計 9 / 1 1

| 市区町村名 | 当日有権者数合計 (X) |           | (V) 投票者数合計 |           | (Z) 棄権者数合計 |         | 投票率 = $\frac{(W)}{(X)} - \left( \frac{(Y)}{(X)} \right)$ |           | 投票率順位 | 投票終了時刻 | 前回選挙の投票率 |       |       |
|-------|--------------|-----------|------------|-----------|------------|---------|--|-----------|-------|--------|----------|-------|-------|
|       | 男            | 女         | 男          | 女         | 男          | 女       | 男  | 女         |       |        | 男        | 女     | 計     |
|       |              |           |            |           |            |         |  |           |       |        |          |       |       |
| (第9区) |              |           |            |           |            |         |  |           |       |        |          |       |       |
| 若松区   | 32,415       | 37,208    | 15,702     | 17,961    | 33,663     | 16,713  | 19,247   | 35,960    | 48.44 | 48.27  | 48.35    | 54.64 | 54.53 |
| 八幡東区  | 27,201       | 32,066    | 13,869     | 16,632    | 30,501     | 13,332  | 15,434   | 28,766    | 50.99 | 51.87  | 51.46    | 56.44 | 56.89 |
| 八幡西区  | 97,578       | 111,683   | 47,798     | 54,724    | 102,522    | 49,780  | 56,959   | 106,739   | 48.98 | 49.00  | 48.99    | 55.40 | 55.55 |
| 戸畑区   | 23,059       | 25,953    | 11,483     | 13,142    | 24,625     | 11,576  | 12,811   | 24,387    | 49.80 | 50.64  | 50.24    | 56.21 | 56.81 |
| *9区 計 | 180,253      | 206,910   | 88,852     | 102,459   | 191,311    | 91,401  | 104,451  | 195,852   | 49.29 | 49.52  | 49.41    | 55.52 | 55.73 |
|       |              |           |            |           |            |         |  |           |       |        |          |       |       |
|       |              |           |            |           |            |         |  |           |       |        |          |       |       |
|       |              |           |            |           |            |         |  |           |       |        |          |       |       |
|       |              |           |            |           |            |         |  |           |       |        |          |       |       |
|       |              |           |            |           |            |         |  |           |       |        |          |       |       |
|       |              |           |            |           |            |         |  |           |       |        |          |       |       |
|       |              |           |            |           |            |         |  |           |       |        |          |       |       |
|       |              |           |            |           |            |         |  |           |       |        |          |       |       |
|       |              |           |            |           |            |         |  |           |       |        |          |       |       |
|       |              |           |            |           |            |         |  |           |       |        |          |       |       |
|       |              |           |            |           |            |         |  |           |       |        |          |       |       |
|       |              |           |            |           |            |         |  |           |       |        |          |       |       |
|       |              |           |            |           |            |         |  |           |       |        |          |       |       |
|       |              |           |            |           |            |         |  |           |       |        |          |       |       |
|       |              |           |            |           |            |         |  |           |       |        |          |       |       |
|       |              |           |            |           |            |         |  |           |       |        |          |       |       |
|       |              |           |            |           |            |         |  |           |       |        |          |       |       |
|       |              |           |            |           |            |         |  |           |       |        |          |       |       |
|       |              |           |            |           |            |         |  |           |       |        |          |       |       |
|       |              |           |            |           |            |         |  |           |       |        |          |       |       |
|       |              |           |            |           |            |         |  |           |       |        |          |       |       |
|       |              |           |            |           |            |         |  |           |       |        |          |       |       |
|       |              |           |            |           |            |         |  |           |       |        |          |       |       |
|       |              |           |            |           |            |         |  |           |       |        |          |       |       |
|       |              |           |            |           |            |         |  |           |       |        |          |       |       |
|       |              |           |            |           |            |         |  |           |       |        |          |       |       |
|       |              |           |            |           |            |         |  |           |       |        |          |       |       |
|       |              |           |            |           |            |         |  |           |       |        |          |       |       |
|       |              |           |            |           |            |         |  |           |       |        |          |       |       |
| 県 計   | 1,922,101    | 2,202,968 | 946,209    | 1,067,129 | 2,013,338  | 975,892 | 1,135,639  | 2,111,731 | 49.23 | 48.44  | 48.81    | 57.56 | 57.14 |

|          |  |  |  |  |  |  |  |  |  |  |  |  |  |
|----------|--|--|--|--|--|--|--|--|--|--|--|--|--|
| 投票率順位    |  |  |  |  |  |  |  |  |  |  |  |  |  |
| 投票終了時刻   |  |  |  |  |  |  |  |  |  |  |  |  |  |
| 前回選挙の投票率 |  |  |  |  |  |  |  |  |  |  |  |  |  |
| 男        |  |  |  |  |  |  |  |  |  |  |  |  |  |
| 女        |  |  |  |  |  |  |  |  |  |  |  |  |  |
| 計        |  |  |  |  |  |  |  |  |  |  |  |  |  |

(1) 当日有権者数、投票者数、棄権者数、棄権者数及び投票率：国内・在外合計 10/11

| 市区町村名  | 当日有権者数合計(X') |           |           | (Y)     |           |           | 棄権者数合計(Z) | 投票率 = $\frac{(Y)}{(X')}$ - $\frac{((Y))}{((X))}$ |           |       | 投票率順位 | 投票<br>結了<br>時刻 | 前回選挙の投票率 |       |       |       |       |  |
|--------|--------------|-----------|-----------|---------|-----------|-----------|-----------|--|-----------|-------|-------|----------------|----------|-------|-------|-------|-------|--|
|        | 男            | 女         | 計         | 男       | 女         | 計         |           | 男  | 女         | 計     |       |                | 男        | 女     | 計     |       |       |  |
| (第10区) |              |           |           |         |           |           |           |  |           |       |       |                |          |       |       |       |       |  |
| 門司区    | 39,249       | 47,626    | 86,875    | 19,940  | 24,289    | 44,229    | 19,309    | 23,337   | 42,646    | 50.80 | 51.00 | 50.91          | 39       | 21:34 | 56.49 | 57.04 | 56.79 |  |
| 小倉北区   | 69,162       | 80,195    | 149,357   | 30,543  | 35,016    | 65,559    | 38,619    | 45,179   | 83,798    | 44.16 | 43.66 | 43.89          | 71       | 21:47 | 50.49 | 50.46 | 50.47 |  |
| 小倉南区   | 81,119       | 91,667    | 172,786   | 38,603  | 42,605    | 81,208    | 42,516    | 49,062   | 91,578    | 47.59 | 46.48 | 47.00          | 61       | 22:53 | 53.17 | 52.51 | 52.82 |  |
| *10区計  | 189,530      | 219,488   | 409,018   | 89,086  | 101,910   | 190,996   | 100,444   | 117,578  | 218,022   | 47.00 | 46.43 | 46.70          |          | 22:53 | 52.89 | 52.76 | 52.82 |  |
|        |              |           |           |         |           |           |           |  |           |       |       |                |          |       |       |       |       |  |
|        |              |           |           |         |           |           |           |  |           |       |       |                |          |       |       |       |       |  |
|        |              |           |           |         |           |           |           |  |           |       |       |                |          |       |       |       |       |  |
|        |              |           |           |         |           |           |           |  |           |       |       |                |          |       |       |       |       |  |
|        |              |           |           |         |           |           |           |  |           |       |       |                |          |       |       |       |       |  |
|        |              |           |           |         |           |           |           |  |           |       |       |                |          |       |       |       |       |  |
|        |              |           |           |         |           |           |           |  |           |       |       |                |          |       |       |       |       |  |
|        |              |           |           |         |           |           |           |  |           |       |       |                |          |       |       |       |       |  |
|        |              |           |           |         |           |           |           |  |           |       |       |                |          |       |       |       |       |  |
|        |              |           |           |         |           |           |           |  |           |       |       |                |          |       |       |       |       |  |
|        |              |           |           |         |           |           |           |  |           |       |       |                |          |       |       |       |       |  |
|        |              |           |           |         |           |           |           |  |           |       |       |                |          |       |       |       |       |  |
|        |              |           |           |         |           |           |           |  |           |       |       |                |          |       |       |       |       |  |
|        |              |           |           |         |           |           |           |  |           |       |       |                |          |       |       |       |       |  |
|        |              |           |           |         |           |           |           |  |           |       |       |                |          |       |       |       |       |  |
|        |              |           |           |         |           |           |           |  |           |       |       |                |          |       |       |       |       |  |
| 県計     | 1,922,101    | 2,202,968 | 4,125,069 | 946,209 | 1,067,129 | 2,013,338 | 975,892   | 1,135,839  | 2,111,731 | 49.23 | 48.44 | 48.81          |          | 00:25 | 57.56 | 57.14 | 57.34 |  |



(1) 当日有権者数、投票者数、棄権者数、棄権者数及び投票率：国内・在外合計 11/11

| 市区町村名   | 当日有権者数合計(X') |           |           | 投票者数合計(Y) |           |           | 棄権者数合計(Z) |           |           | 投票率 = $\frac{(Y)}{(X)}$ - $\frac{(Z)}{(X)}$ |       | 投票率順位 | 投票<br>終了<br>時刻 | 前回選挙の投票率 |       |       |       |
|---------|--------------|-----------|-----------|-----------|-----------|-----------|-----------|-----------|-----------|---|-------|-------|----------------|----------|-------|-------|-------|
|         | 男            | 女         | 計         | 男         | 女         | 計         | 男         | 女         | 計         | 男   | 女     |       |                | 計        |       |       |       |
|         | (第11区)       |           |           |           |           |           |           |           |           |   |       |       |                |          |       |       |       |
| 田川市     | 18,371       | 22,225    | 40,596    | 9,614     | 11,650    | 21,264    | 8,757     | 10,575    | 19,332    | 52.33                                       | 52.42 | 52.38 | 25             | 21:09    | 59.57 | 60.09 | 59.85 |
| 行橋市     | 27,706       | 31,223    | 58,929    | 13,468    | 14,461    | 27,929    | 14,238    | 16,762    | 31,000    | 48.61                                       | 46.32 | 47.39 | 59             | 21:16    | 57.95 | 57.15 | 57.53 |
| 豊前市     | 10,218       | 11,955    | 22,173    | 5,656     | 6,439     | 12,095    | 4,562     | 5,516     | 10,078    | 55.35                                       | 53.86 | 54.55 | 14             | 22:12    | 62.77 | 60.97 | 61.80 |
| 香春町     | 4,528        | 5,409     | 9,937     | 2,554     | 2,947     | 5,501     | 1,974     | 2,462     | 4,436     | 56.40                                       | 54.48 | 55.36 | 10             | 23:29    | 60.95 | 59.43 | 60.12 |
| 糸田町     | 4,231        | 4,932     | 9,163     | 2,362     | 2,805     | 5,167     | 1,869     | 2,127     | 3,996     | 55.83                                       | 56.87 | 56.39 | 7              | 19:56    | 62.45 | 63.74 | 63.14 |
| 糸田町     | 3,633        | 4,265     | 7,898     | 1,830     | 2,199     | 4,029     | 1,803     | 2,066     | 3,869     | 50.37                                       | 51.56 | 51.01 | 38             | 20:39    | 59.42 | 59.41 | 59.41 |
| 川崎町     | 6,812        | 8,200     | 15,012    | 3,268     | 3,990     | 7,258     | 3,544     | 4,210     | 7,754     | 47.97                                       | 48.66 | 48.35 | 53             | 21:38    | 56.44 | 57.48 | 57.01 |
| 大任町     | 2,036        | 2,462     | 4,498     | 1,160     | 1,383     | 2,543     | 876       | 1,079     | 1,955     | 56.97                                       | 56.17 | 56.54 | 6              | 21:00    | 63.64 | 64.74 | 64.24 |
| 赤村      | 1,306        | 1,524     | 2,830     | 772       | 832       | 1,604     | 534       | 692       | 1,226     | 59.11                                       | 54.59 | 56.68 | 5              | 18:54    | 64.10 | 63.36 | 63.70 |
| 福岡町     | 9,123        | 10,598    | 19,721    | 4,791     | 5,462     | 10,253    | 4,332     | 5,136     | 9,468     | 52.52                                       | 51.54 | 51.99 | 28             | 20:51    | 59.61 | 57.84 | 58.66 |
| *田川郡 計  | 31,669       | 37,390    | 69,059    | 16,737    | 19,618    | 36,355    | 14,932    | 17,772    | 32,704    | 52.85                                       | 52.47 | 52.64 |                | 23:29    | 59.93 | 59.63 | 59.77 |
| 荏田町     | 14,008       | 14,512    | 28,520    | 6,629     | 6,839     | 13,468    | 7,379     | 7,673     | 15,052    | 47.32                                       | 47.13 | 47.22 | 60             | 21:02    | 53.32 | 55.31 | 54.33 |
| みやこ町    | 8,247        | 9,487     | 17,734    | 4,467     | 4,854     | 9,321     | 3,780     | 4,633     | 8,413     | 54.17                                       | 51.16 | 52.56 | 23             | 19:56    | 62.73 | 60.44 | 61.50 |
| *京都郡 計  | 22,255       | 23,999    | 46,254    | 11,096    | 11,693    | 22,789    | 11,159    | 12,306    | 23,465    | 49.86                                       | 48.72 | 49.27 |                | 21:02    | 56.87 | 57.36 | 57.12 |
| 吉富町     | 2,567        | 2,979     | 5,546     | 1,424     | 1,667     | 3,091     | 1,143     | 1,312     | 2,455     | 55.47                                       | 55.96 | 55.73 | 9              | 22:02    | 62.03 | 62.91 | 62.50 |
| 上毛町     | 3,004        | 3,477     | 6,481     | 1,863     | 2,100     | 3,963     | 1,141     | 1,377     | 2,518     | 62.02                                       | 60.40 | 61.15 | 3              | 20:41    | 66.99 | 66.27 | 66.61 |
| 薬上町     | 7,731        | 8,501     | 16,232    | 4,476     | 4,579     | 9,055     | 3,255     | 3,922     | 7,177     | 57.90                                       | 53.86 | 55.78 | 8              | 20:27    | 64.30 | 60.70 | 62.41 |
| *薬上郡 計  | 13,302       | 14,957    | 28,259    | 7,763     | 8,346     | 16,109    | 5,539     | 6,611     | 12,150    | 58.36                                       | 55.80 | 57.00 |                | 22:02    | 64.48 | 62.42 | 63.38 |
| *11区市郡計 | 56,295       | 65,403    | 121,698   | 28,738    | 32,550    | 61,288    | 27,557    | 32,853    | 60,410    | 51.05                                       | 49.77 | 50.36 |                | 22:12    | 59.37 | 58.86 | 59.10 |
| *11区郡部計 | 67,226       | 76,346    | 143,572   | 35,596    | 39,657    | 75,253    | 31,630    | 36,689    | 68,319    | 52.95                                       | 51.94 | 52.41 |                | 23:29    | 59.83 | 59.48 | 59.64 |
| *11区 計  | 123,521      | 141,749   | 265,270   | 64,334    | 72,207    | 136,541   | 59,187    | 69,542    | 128,729   | 52.08                                       | 50.94 | 51.47 |                | 23:29    | 59.62 | 59.19 | 59.39 |
| 県 計     | 1,922,101    | 2,202,968 | 4,125,069 | 946,209   | 1,067,129 | 2,013,338 | 975,892   | 1,135,839 | 2,111,731 | 49.23                                       | 48.44 | 48.81 |                | 00:25    | 57.56 | 57.14 | 57.34 |





(2) 投票者内訳（小選挙区：国内選挙人名簿登録者に限る） 3 / 11

| 市区町村名   | (ア) 当日投票者数 |         | (イ) 期日前投票者数 |         | (ウ) 不在者投票者数 |        | 投票者数    |           | 計         |
|---------|------------|---------|-------------|---------|-------------|--------|---------|-----------|-----------|
|         | 男          | 女       | 男           | 女       | 男           | 女      | 男       | 女         |           |
|         | 計          | 計       | 計           | 計       | 計           | 計      | 計       | 計         |           |
| (第3区)   |            |         |             |         |             |        |         |           |           |
| 早良区     | 29,656     | 31,610  | 8,852       | 12,336  | 337         | 315    | 38,845  | 44,261    | 83,106    |
| 西区      | 26,965     | 28,045  | 9,257       | 12,070  | 364         | 414    | 36,586  | 40,529    | 77,115    |
| *3区福岡市計 | 56,621     | 59,655  | 18,109      | 24,406  | 701         | 729    | 75,431  | 84,790    | 160,221   |
| 糸島市     | 15,795     | 17,164  | 4,983       | 5,974   | 148         | 161    | 20,926  | 23,299    | 44,225    |
| *3区計    | 72,416     | 76,819  | 23,092      | 30,380  | 849         | 890    | 96,357  | 108,089   | 204,446   |
|         |            |         |             |         |             |        |         |           |           |
|         |            |         |             |         |             |        |         |           |           |
|         |            |         |             |         |             |        |         |           |           |
|         |            |         |             |         |             |        |         |           |           |
|         |            |         |             |         |             |        |         |           |           |
|         |            |         |             |         |             |        |         |           |           |
|         |            |         |             |         |             |        |         |           |           |
|         |            |         |             |         |             |        |         |           |           |
|         |            |         |             |         |             |        |         |           |           |
|         |            |         |             |         |             |        |         |           |           |
|         |            |         |             |         |             |        |         |           |           |
|         |            |         |             |         |             |        |         |           |           |
|         |            |         |             |         |             |        |         |           |           |
|         |            |         |             |         |             |        |         |           |           |
|         |            |         |             |         |             |        |         |           |           |
|         |            |         |             |         |             |        |         |           |           |
|         |            |         |             |         |             |        |         |           |           |
|         |            |         |             |         |             |        |         |           |           |
|         |            |         |             |         |             |        |         |           |           |
|         |            |         |             |         |             |        |         |           |           |
|         |            |         |             |         |             |        |         |           |           |
|         |            |         |             |         |             |        |         |           |           |
|         |            |         |             |         |             |        |         |           |           |
|         |            |         |             |         |             |        |         |           |           |
| 県計      | 716,643    | 761,557 | 218,314     | 292,625 | 11,097      | 12,749 | 946,054 | 1,066,931 | 2,012,985 |
|         |            |         |             |         |             |        |         |           |           |
|         |            |         |             |         |             |        |         |           |           |



(2) 投票者内訳 (小選挙区：国内選挙人名簿登録者に限る) 5 / 1 1

| 市区町村名 | (ア) 当日投票者数 |         | (イ) 期日前投票者数 |         | (ウ) 不在者投票者数 |         | 投票者数計  |        |        |         |           |           |
|-------|------------|---------|-------------|---------|-------------|---------|--------|--------|--------|---------|-----------|-----------|
|       | 男          | 女       | 男           | 女       | 男           | 女       | 男      | 女      |        |         |           |           |
|       | 計          | 計       | 計           | 計       | 計           | 計       | 計      | 計      |        |         |           |           |
| (第5区) |            |         |             |         |             |         |        |        |        |         |           |           |
| 筑紫野市  | 16,439     | 17,509  | 33,948      | 4,619   | 5,850       | 10,469  | 194    | 141    | 335    | 21,252  | 23,500    | 44,752    |
| 春日市   | 17,182     | 18,086  | 35,268      | 4,674   | 5,340       | 10,014  | 208    | 170    | 378    | 22,064  | 23,596    | 45,660    |
| 大野城市  | 14,775     | 15,896  | 30,671      | 3,792   | 4,851       | 8,643   | 198    | 165    | 363    | 18,765  | 20,912    | 39,677    |
| 太宰府市  | 10,698     | 11,392  | 22,090      | 3,710   | 4,703       | 8,413   | 153    | 150    | 303    | 14,561  | 16,245    | 30,806    |
| 朝倉市   | 8,516      | 8,803   | 17,319      | 2,763   | 3,544       | 6,307   | 107    | 132    | 239    | 11,386  | 12,479    | 23,865    |
| 那珂川町  | 6,770      | 6,953   | 13,723      | 1,872   | 2,336       | 4,208   | 48     | 53     | 101    | 8,690   | 9,342     | 18,032    |
| *筑紫郡  | 6,770      | 6,953   | 13,723      | 1,872   | 2,336       | 4,208   | 48     | 53     | 101    | 8,690   | 9,342     | 18,032    |
| 筑前町   | 4,704      | 4,908   | 9,612       | 1,121   | 1,403       | 2,524   | 69     | 68     | 137    | 5,894   | 6,379     | 12,273    |
| 東峰村   | 419        | 446     | 865         | 169     | 249         | 418     | 2      | 6      | 8      | 590     | 701       | 1,291     |
| *朝倉郡  | 5,123      | 5,354   | 10,477      | 1,290   | 1,652       | 2,942   | 71     | 74     | 145    | 6,484   | 7,080     | 13,564    |
| *5区市部 | 67,610     | 71,686  | 139,296     | 19,558  | 24,288      | 43,846  | 860    | 758    | 1,618  | 88,028  | 96,732    | 184,760   |
| *5区郡部 | 11,893     | 12,307  | 24,200      | 3,162   | 3,988       | 7,150   | 119    | 127    | 246    | 15,174  | 16,422    | 31,596    |
| *5区   | 79,503     | 83,993  | 163,496     | 22,720  | 28,276      | 50,996  | 979    | 885    | 1,864  | 103,202 | 113,154   | 216,356   |
|       |            |         |             |         |             |         |        |        |        |         |           |           |
|       |            |         |             |         |             |         |        |        |        |         |           |           |
|       |            |         |             |         |             |         |        |        |        |         |           |           |
|       |            |         |             |         |             |         |        |        |        |         |           |           |
|       |            |         |             |         |             |         |        |        |        |         |           |           |
|       |            |         |             |         |             |         |        |        |        |         |           |           |
|       |            |         |             |         |             |         |        |        |        |         |           |           |
|       |            |         |             |         |             |         |        |        |        |         |           |           |
|       |            |         |             |         |             |         |        |        |        |         |           |           |
|       |            |         |             |         |             |         |        |        |        |         |           |           |
|       |            |         |             |         |             |         |        |        |        |         |           |           |
|       |            |         |             |         |             |         |        |        |        |         |           |           |
|       |            |         |             |         |             |         |        |        |        |         |           |           |
|       |            |         |             |         |             |         |        |        |        |         |           |           |
| 県     | 716,643    | 761,557 | 1,478,200   | 218,314 | 292,625     | 510,939 | 11,097 | 12,749 | 23,846 | 946,054 | 1,066,931 | 2,012,985 |
|       |            |         |             |         |             |         |        |        |        |         |           |           |
|       |            |         |             |         |             |         |        |        |        |         |           |           |



(2) 投票者内訳（小選挙区：国内選挙人名簿登録者に限る） 6 / 1 1

| 市区町村名 | (ア) 当日投票者数 |         |           | (イ) 期日前投票者数 |         |         | (ウ) 不在者投票者数 |        |        | 投票者数計   |           |           |
|-------|------------|---------|-----------|-------------|---------|---------|-------------|--------|--------|---------|-----------|-----------|
|       | 男          | 女       | 計         | 男           | 女       | 計       | 男           | 女      | 計      | 男       | 女         | 計         |
|       | (第6区)      |         |           |             |         |         |             |        |        |         |           |           |
| 久留米市  | 40,881     | 43,021  | 83,902    | 11,067      | 14,835  | 25,902  | 660         | 432    | 1,092  | 52,608  | 58,288    | 110,896   |
| 大川市   | 5,180      | 5,209   | 10,389    | 1,814       | 2,455   | 4,269   | 94          | 112    | 206    | 7,088   | 7,776     | 14,864    |
| 小郡市   | 9,455      | 10,056  | 19,511    | 2,505       | 2,856   | 5,361   | 111         | 134    | 245    | 12,071  | 13,046    | 25,117    |
| うきは市  | 4,146      | 4,199   | 8,345     | 1,539       | 2,145   | 3,684   | 35          | 66     | 101    | 5,720   | 6,410     | 12,130    |
| 大刀洗町  | 2,219      | 2,336   | 4,555     | 599         | 714     | 1,313   | 17          | 16     | 33     | 2,835   | 3,066     | 5,901     |
| *三井郡  | 2,219      | 2,336   | 4,555     | 599         | 714     | 1,313   | 17          | 16     | 33     | 2,835   | 3,066     | 5,901     |
| 大木町   | 2,056      | 2,169   | 4,225     | 526         | 673     | 1,199   | 16          | 22     | 38     | 2,598   | 2,864     | 5,462     |
| *三潁郡  | 2,056      | 2,169   | 4,225     | 526         | 673     | 1,199   | 16          | 22     | 38     | 2,598   | 2,864     | 5,462     |
| *6区市部 | 59,662     | 62,485  | 122,147   | 16,925      | 22,291  | 39,216  | 900         | 744    | 1,644  | 77,487  | 85,520    | 163,007   |
| *6区郡部 | 4,275      | 4,505   | 8,780     | 1,125       | 1,387   | 2,512   | 33          | 38     | 71     | 5,433   | 5,930     | 11,363    |
| *6区   | 63,937     | 66,990  | 130,927   | 18,050      | 23,678  | 41,728  | 933         | 782    | 1,715  | 82,920  | 91,450    | 174,370   |
|       |            |         |           |             |         |         |             |        |        |         |           |           |
|       |            |         |           |             |         |         |             |        |        |         |           |           |
|       |            |         |           |             |         |         |             |        |        |         |           |           |
|       |            |         |           |             |         |         |             |        |        |         |           |           |
|       |            |         |           |             |         |         |             |        |        |         |           |           |
|       |            |         |           |             |         |         |             |        |        |         |           |           |
|       |            |         |           |             |         |         |             |        |        |         |           |           |
|       |            |         |           |             |         |         |             |        |        |         |           |           |
|       |            |         |           |             |         |         |             |        |        |         |           |           |
|       |            |         |           |             |         |         |             |        |        |         |           |           |
|       |            |         |           |             |         |         |             |        |        |         |           |           |
|       |            |         |           |             |         |         |             |        |        |         |           |           |
|       |            |         |           |             |         |         |             |        |        |         |           |           |
|       |            |         |           |             |         |         |             |        |        |         |           |           |
| 県     | 716,643    | 761,557 | 1,478,200 | 218,314     | 292,625 | 510,939 | 11,097      | 12,749 | 23,846 | 946,054 | 1,066,931 | 2,012,985 |
|       |            |         |           |             |         |         |             |        |        |         |           |           |
|       |            |         |           |             |         |         |             |        |        |         |           |           |

(2) 投票者内訳 (小選挙区：国内選挙人名簿登録者に限る) 7 / 11

| 市区町村名 | (ア) 当日投票者数 |         | (イ) 期日前投票者数 |         | (ウ) 不在者投票者数 |         | 投票者数   |        | 計      |         |           |           |
|-------|------------|---------|-------------|---------|-------------|---------|--------|--------|--------|---------|-----------|-----------|
|       | 男          | 女       | 男           | 女       | 男           | 女       | 男      | 女      |        |         |           |           |
|       | 計          | 計       | 計           | 計       | 計           | 計       | 計      | 計      |        |         |           |           |
| (第7区) |            |         |             |         |             |         |        |        |        |         |           |           |
| 大牟田市  | 16,819     | 18,464  | 35,283      | 4,781   | 7,442       | 12,223  | 385    | 449    | 834    | 21,985  | 26,355    | 48,340    |
| 柳川市   | 8,741      | 9,088   | 17,829      | 3,547   | 4,594       | 8,141   | 159    | 201    | 360    | 12,447  | 13,883    | 26,330    |
| 八女市   | 10,026     | 10,341  | 20,367      | 3,108   | 4,067       | 7,175   | 136    | 127    | 263    | 13,270  | 14,535    | 27,805    |
| 筑後市   | 6,156      | 6,200   | 12,356      | 2,800   | 3,827       | 6,627   | 123    | 119    | 242    | 9,079   | 10,146    | 19,225    |
| みやま市  | 6,134      | 6,513   | 12,647      | 1,767   | 2,379       | 4,146   | 100    | 156    | 256    | 8,001   | 9,048     | 17,049    |
| 広川町   | 3,035      | 3,313   | 6,348       | 687     | 831         | 1,518   | 25     | 30     | 55     | 3,747   | 4,174     | 7,921     |
| *八女郡  | 3,035      | 3,313   | 6,348       | 687     | 831         | 1,518   | 25     | 30     | 55     | 3,747   | 4,174     | 7,921     |
| *7区市部 | 47,876     | 50,606  | 98,482      | 16,003  | 22,309      | 38,312  | 903    | 1,052  | 1,955  | 64,782  | 73,967    | 138,749   |
| *7区郡部 | 3,035      | 3,313   | 6,348       | 687     | 831         | 1,518   | 25     | 30     | 55     | 3,747   | 4,174     | 7,921     |
| *7区   | 50,911     | 53,919  | 104,830     | 16,690  | 23,140      | 39,830  | 928    | 1,082  | 2,010  | 68,529  | 78,141    | 146,670   |
|       |            |         |             |         |             |         |        |        |        |         |           |           |
|       |            |         |             |         |             |         |        |        |        |         |           |           |
|       |            |         |             |         |             |         |        |        |        |         |           |           |
|       |            |         |             |         |             |         |        |        |        |         |           |           |
|       |            |         |             |         |             |         |        |        |        |         |           |           |
|       |            |         |             |         |             |         |        |        |        |         |           |           |
|       |            |         |             |         |             |         |        |        |        |         |           |           |
|       |            |         |             |         |             |         |        |        |        |         |           |           |
|       |            |         |             |         |             |         |        |        |        |         |           |           |
|       |            |         |             |         |             |         |        |        |        |         |           |           |
|       |            |         |             |         |             |         |        |        |        |         |           |           |
|       |            |         |             |         |             |         |        |        |        |         |           |           |
|       |            |         |             |         |             |         |        |        |        |         |           |           |
|       |            |         |             |         |             |         |        |        |        |         |           |           |
|       |            |         |             |         |             |         |        |        |        |         |           |           |
|       |            |         |             |         |             |         |        |        |        |         |           |           |
|       |            |         |             |         |             |         |        |        |        |         |           |           |
|       |            |         |             |         |             |         |        |        |        |         |           |           |
|       |            |         |             |         |             |         |        |        |        |         |           |           |
|       |            |         |             |         |             |         |        |        |        |         |           |           |
|       |            |         |             |         |             |         |        |        |        |         |           |           |
|       |            |         |             |         |             |         |        |        |        |         |           |           |
|       |            |         |             |         |             |         |        |        |        |         |           |           |
|       |            |         |             |         |             |         |        |        |        |         |           |           |
|       |            |         |             |         |             |         |        |        |        |         |           |           |
|       |            |         |             |         |             |         |        |        |        |         |           |           |
| 県     | 716,643    | 761,557 | 1,478,200   | 218,314 | 292,625     | 510,939 | 11,097 | 12,749 | 23,846 | 946,054 | 1,066,931 | 2,012,985 |
|       |            |         |             |         |             |         |        |        |        |         |           |           |
|       |            |         |             |         |             |         |        |        |        |         |           |           |

(2) 投票者内訳 (小選挙区：国内選挙人名簿登録者に限る) 8 / 11

| 市区町村名  | (ア) 当日投票者数 |         |           | (イ) 期日前投票者数 |         |         | (ウ) 不在者投票者数 |        |        | 投票者数計   |           |           |
|--------|------------|---------|-----------|-------------|---------|---------|-------------|--------|--------|---------|-----------|-----------|
|        | 男          | 女       | 計         | 男           | 女       | 計       | 男           | 女      | 計      | 男       | 女         | 計         |
|        | (第8区)      |         |           |             |         |         |             |        |        |         |           |           |
| 直方市    | 8,583      | 9,473   | 18,056    | 2,368       | 3,447   | 5,815   | 238         | 290    | 528    | 11,189  | 13,210    | 24,399    |
| 飯塚市    | 18,614     | 20,391  | 39,005    | 6,733       | 8,990   | 15,723  | 421         | 511    | 932    | 25,768  | 29,892    | 55,660    |
| 中間市    | 6,752      | 7,839   | 14,591    | 1,273       | 1,741   | 3,014   | 90          | 89     | 179    | 8,115   | 9,669     | 17,784    |
| 宮若市    | 3,926      | 4,123   | 8,049     | 1,745       | 2,474   | 4,219   | 121         | 145    | 266    | 5,792   | 6,742     | 12,534    |
| 嘉麻市    | 5,521      | 6,032   | 11,553    | 2,480       | 3,586   | 6,066   | 174         | 244    | 418    | 8,175   | 9,862     | 18,037    |
| 戸屋町    | 2,271      | 2,401   | 4,672     | 821         | 860     | 1,681   | 47          | 23     | 70     | 3,139   | 3,284     | 6,423     |
| 水巻町    | 4,255      | 4,700   | 8,955     | 1,159       | 1,601   | 2,760   | 41          | 43     | 84     | 5,455   | 6,344     | 11,799    |
| 岡垣町    | 4,897      | 5,313   | 10,210    | 1,766       | 2,261   | 4,027   | 105         | 123    | 228    | 6,768   | 7,697     | 14,465    |
| 遠賀町    | 2,990      | 3,001   | 5,991     | 1,056       | 1,364   | 2,420   | 40          | 42     | 82     | 4,086   | 4,407     | 8,493     |
| * 遠賀郡  | 14,413     | 15,415  | 29,828    | 4,802       | 6,086   | 10,888  | 233         | 231    | 464    | 19,448  | 21,732    | 41,180    |
| 小竹町    | 1,624      | 1,811   | 3,435     | 613         | 855     | 1,468   | 49          | 78     | 127    | 2,286   | 2,744     | 5,030     |
| 鞍手町    | 2,775      | 2,954   | 5,729     | 774         | 1,099   | 1,873   | 60          | 80     | 140    | 3,609   | 4,133     | 7,742     |
| * 鞍手郡  | 4,399      | 4,765   | 9,164     | 1,387       | 1,954   | 3,341   | 109         | 158    | 267    | 5,895   | 6,877     | 12,772    |
| 桂川町    | 2,100      | 2,342   | 4,442     | 716         | 872     | 1,588   | 52          | 74     | 126    | 2,868   | 3,288     | 6,156     |
| * 豊前郡  | 2,100      | 2,342   | 4,442     | 716         | 872     | 1,588   | 52          | 74     | 126    | 2,868   | 3,288     | 6,156     |
| * 8区支部 | 43,396     | 47,858  | 91,254    | 14,599      | 20,238  | 34,837  | 1,044       | 1,279  | 2,323  | 59,039  | 69,375    | 128,414   |
| * 8区支部 | 20,912     | 22,522  | 43,434    | 6,905       | 8,912   | 15,817  | 394         | 463    | 857    | 28,211  | 31,897    | 60,108    |
| * 8区   | 64,308     | 70,380  | 134,688   | 21,504      | 29,150  | 50,654  | 1,438       | 1,742  | 3,180  | 87,250  | 101,272   | 188,522   |
|        |            |         |           |             |         |         |             |        |        |         |           |           |
|        |            |         |           |             |         |         |             |        |        |         |           |           |
|        |            |         |           |             |         |         |             |        |        |         |           |           |
|        |            |         |           |             |         |         |             |        |        |         |           |           |
|        |            |         |           |             |         |         |             |        |        |         |           |           |
|        |            |         |           |             |         |         |             |        |        |         |           |           |
|        |            |         |           |             |         |         |             |        |        |         |           |           |
|        |            |         |           |             |         |         |             |        |        |         |           |           |
|        |            |         |           |             |         |         |             |        |        |         |           |           |
|        |            |         |           |             |         |         |             |        |        |         |           |           |
|        |            |         |           |             |         |         |             |        |        |         |           |           |
|        |            |         |           |             |         |         |             |        |        |         |           |           |
|        |            |         |           |             |         |         |             |        |        |         |           |           |
|        |            |         |           |             |         |         |             |        |        |         |           |           |
|        |            |         |           |             |         |         |             |        |        |         |           |           |
|        |            |         |           |             |         |         |             |        |        |         |           |           |
| 県計     | 716,643    | 761,557 | 1,478,200 | 218,314     | 292,625 | 510,939 | 11,097      | 12,749 | 23,846 | 946,054 | 1,066,931 | 2,012,985 |
|        |            |         |           |             |         |         |             |        |        |         |           |           |
|        |            |         |           |             |         |         |             |        |        |         |           |           |

(2) 投票者内訳 (小選挙区：国内選挙人名簿登録者に限る) 9 / 11

| 市区町村名 | (ア) 当日投票者数 |         |           | (イ) 期日前投票者数 |         |         | (ウ) 不在者投票者数 |        |        | 投票者数計   |           |           |
|-------|------------|---------|-----------|-------------|---------|---------|-------------|--------|--------|---------|-----------|-----------|
|       | 男          | 女       | 計         | 男           | 女       | 計       | 男           | 女      | 計      | 男       | 女         | 計         |
|       | (第9区)      |         |           |             |         |         |             |        |        |         |           |           |
| 若松区   | 12,165     | 12,902  | 25,067    | 3,330       | 4,768   | 8,098   | 206         | 287    | 493    | 15,701  | 17,957    | 33,658    |
| 八幡東区  | 10,455     | 11,541  | 21,996    | 3,203       | 4,756   | 7,959   | 208         | 334    | 542    | 13,866  | 16,631    | 30,497    |
| 八幡西区  | 36,053     | 38,478  | 74,531    | 11,194      | 15,535  | 26,729  | 545         | 703    | 1,248  | 47,792  | 54,716    | 102,508   |
| 戸畑区   | 8,371      | 8,639   | 17,010    | 2,942       | 4,265   | 7,207   | 168         | 235    | 403    | 11,481  | 13,139    | 24,620    |
| * 9区計 | 67,044     | 71,560  | 138,604   | 20,669      | 29,324  | 49,993  | 1,127       | 1,559  | 2,686  | 88,840  | 102,443   | 191,283   |
|       |            |         |           |             |         |         |             |        |        |         |           |           |
|       |            |         |           |             |         |         |             |        |        |         |           |           |
|       |            |         |           |             |         |         |             |        |        |         |           |           |
|       |            |         |           |             |         |         |             |        |        |         |           |           |
|       |            |         |           |             |         |         |             |        |        |         |           |           |
|       |            |         |           |             |         |         |             |        |        |         |           |           |
|       |            |         |           |             |         |         |             |        |        |         |           |           |
|       |            |         |           |             |         |         |             |        |        |         |           |           |
|       |            |         |           |             |         |         |             |        |        |         |           |           |
|       |            |         |           |             |         |         |             |        |        |         |           |           |
|       |            |         |           |             |         |         |             |        |        |         |           |           |
|       |            |         |           |             |         |         |             |        |        |         |           |           |
|       |            |         |           |             |         |         |             |        |        |         |           |           |
|       |            |         |           |             |         |         |             |        |        |         |           |           |
|       |            |         |           |             |         |         |             |        |        |         |           |           |
|       |            |         |           |             |         |         |             |        |        |         |           |           |
|       |            |         |           |             |         |         |             |        |        |         |           |           |
|       |            |         |           |             |         |         |             |        |        |         |           |           |
|       |            |         |           |             |         |         |             |        |        |         |           |           |
|       |            |         |           |             |         |         |             |        |        |         |           |           |
|       |            |         |           |             |         |         |             |        |        |         |           |           |
|       |            |         |           |             |         |         |             |        |        |         |           |           |
|       |            |         |           |             |         |         |             |        |        |         |           |           |
|       |            |         |           |             |         |         |             |        |        |         |           |           |
| 県計    | 716,643    | 761,557 | 1,478,200 | 218,314     | 292,625 | 510,939 | 11,097      | 12,749 | 23,846 | 946,054 | 1,066,931 | 2,012,985 |

(2) 投票者内訳 (小選挙区：国内選挙人名簿登録者に限る) 10/11

| 市区町村名  | (ア) 当日投票者数 |         | (イ) 期日前投票者数 |         | (ウ) 不在者投票者数 |         | 投票者数計  |         |        |         |           |           |
|--------|------------|---------|-------------|---------|-------------|---------|--------|---------|--------|---------|-----------|-----------|
|        | 男          | 女       | 男           | 女       | 男           | 女       | 男      | 女       |        |         |           |           |
|        | 計          | 計       | 計           | 計       | 計           | 計       | 計      | 計       |        |         |           |           |
| (第10区) |            |         |             |         |             |         |        |         |        |         |           |           |
| 門司区    | 14,618     | 16,528  | 5,016       | 7,302   | 305         | 458     | 19,939 | 24,288  |        |         |           |           |
| 小倉北区   | 24,542     | 27,098  | 5,507       | 7,379   | 490         | 534     | 30,539 | 35,011  |        |         |           |           |
| 小倉南区   | 28,065     | 29,259  | 10,066      | 12,767  | 469         | 574     | 38,600 | 42,600  |        |         |           |           |
| *10区計  | 67,225     | 72,885  | 20,589      | 27,448  | 1,264       | 1,566   | 89,078 | 101,899 |        |         |           |           |
|        |            |         |             |         |             |         |        |         |        |         |           |           |
|        |            |         |             |         |             |         |        |         |        |         |           |           |
|        |            |         |             |         |             |         |        |         |        |         |           |           |
|        |            |         |             |         |             |         |        |         |        |         |           |           |
|        |            |         |             |         |             |         |        |         |        |         |           |           |
|        |            |         |             |         |             |         |        |         |        |         |           |           |
|        |            |         |             |         |             |         |        |         |        |         |           |           |
|        |            |         |             |         |             |         |        |         |        |         |           |           |
|        |            |         |             |         |             |         |        |         |        |         |           |           |
|        |            |         |             |         |             |         |        |         |        |         |           |           |
|        |            |         |             |         |             |         |        |         |        |         |           |           |
|        |            |         |             |         |             |         |        |         |        |         |           |           |
|        |            |         |             |         |             |         |        |         |        |         |           |           |
|        |            |         |             |         |             |         |        |         |        |         |           |           |
|        |            |         |             |         |             |         |        |         |        |         |           |           |
|        |            |         |             |         |             |         |        |         |        |         |           |           |
|        |            |         |             |         |             |         |        |         |        |         |           |           |
|        |            |         |             |         |             |         |        |         |        |         |           |           |
|        |            |         |             |         |             |         |        |         |        |         |           |           |
|        |            |         |             |         |             |         |        |         |        |         |           |           |
|        |            |         |             |         |             |         |        |         |        |         |           |           |
|        |            |         |             |         |             |         |        |         |        |         |           |           |
|        |            |         |             |         |             |         |        |         |        |         |           |           |
|        |            |         |             |         |             |         |        |         |        |         |           |           |
|        |            |         |             |         |             |         |        |         |        |         |           |           |
|        |            |         |             |         |             |         |        |         |        |         |           |           |
| 県計     | 716,643    | 761,557 | 1,478,200   | 218,314 | 292,625     | 510,939 | 11,097 | 12,749  | 23,846 | 946,054 | 1,066,931 | 2,012,985 |
|        |            |         |             |         |             |         |        |         |        |         |           |           |
|        |            |         |             |         |             |         |        |         |        |         |           |           |
|        |            |         |             |         |             |         |        |         |        |         |           |           |

## (2) 投票者内訳(小選挙区：国内選挙人名簿登録者に限る) 111/111

| 市区町村名   | (ア) 当日投票者数 |         |           | (イ) 期日前投票者数 |         |         | (ウ) 不在者投票者数 |        |        | 投票者数計   |           |           |
|---------|------------|---------|-----------|-------------|---------|---------|-------------|--------|--------|---------|-----------|-----------|
|         | 男          | 女       | 計         | 男           | 女       | 計       | 男           | 女      | 計      | 男       | 女         | 計         |
|         | (第11区)     |         |           |             |         |         |             |        |        |         |           |           |
| 田川市     | 6,818      | 7,737   | 14,555    | 2,630       | 3,682   | 6,312   | 163         | 230    | 393    | 9,611   | 11,649    | 21,260    |
| 行橋市     | 10,277     | 10,550  | 20,827    | 3,045       | 3,668   | 6,713   | 144         | 241    | 385    | 13,466  | 14,459    | 27,925    |
| 豊前市     | 4,081      | 4,443   | 8,524     | 1,477       | 1,847   | 3,324   | 98          | 149    | 247    | 5,656   | 6,439     | 12,095    |
| 香春町     | 1,620      | 1,667   | 3,287     | 831         | 1,234   | 2,065   | 103         | 46     | 149    | 2,554   | 2,947     | 5,501     |
| 添田町     | 1,504      | 1,503   | 3,007     | 799         | 1,191   | 1,990   | 58          | 111    | 169    | 2,361   | 2,805     | 5,166     |
| 糸田町     | 1,220      | 1,302   | 2,522     | 573         | 828     | 1,401   | 37          | 69     | 106    | 1,830   | 2,199     | 4,029     |
| 川崎町     | 2,012      | 2,136   | 4,148     | 1,177       | 1,769   | 2,946   | 79          | 85     | 164    | 3,268   | 3,990     | 7,258     |
| 大任町     | 760        | 851     | 1,611     | 382         | 495     | 877     | 18          | 37     | 55     | 1,160   | 1,383     | 2,543     |
| 赤村      | 522        | 546     | 1,068     | 233         | 270     | 503     | 16          | 16     | 32     | 771     | 832       | 1,603     |
| 福智町     | 3,205      | 3,383   | 6,588     | 1,504       | 1,991   | 3,495   | 82          | 87     | 169    | 4,791   | 5,461     | 10,252    |
| *田川郡 計  | 10,843     | 11,388  | 22,231    | 5,499       | 7,778   | 13,277  | 393         | 451    | 844    | 16,735  | 19,617    | 36,352    |
| 苅田町     | 4,975      | 5,108   | 10,083    | 1,595       | 1,673   | 3,268   | 59          | 58     | 117    | 6,629   | 6,839     | 13,468    |
| みやこ町    | 3,324      | 3,503   | 6,827     | 1,099       | 1,291   | 2,390   | 44          | 60     | 104    | 4,467   | 4,854     | 9,321     |
| *京都郡 計  | 8,299      | 8,611   | 16,910    | 2,694       | 2,964   | 5,658   | 103         | 118    | 221    | 11,096  | 11,693    | 22,789    |
| 吉豊町     | 972        | 1,054   | 2,026     | 437         | 599     | 1,036   | 14          | 14     | 28     | 1,423   | 1,667     | 3,090     |
| 上毛町     | 1,494      | 1,589   | 3,083     | 346         | 492     | 838     | 23          | 19     | 42     | 1,863   | 2,100     | 3,963     |
| 築上町     | 2,913      | 2,812   | 5,725     | 1,475       | 1,655   | 3,130   | 86          | 111    | 197    | 4,474   | 4,578     | 9,052     |
| *築上郡 計  | 5,379      | 5,455   | 10,834    | 2,258       | 2,746   | 5,004   | 123         | 144    | 267    | 7,760   | 8,345     | 16,105    |
| *11区市郡計 | 21,176     | 22,730  | 43,906    | 7,152       | 9,197   | 16,349  | 405         | 620    | 1,025  | 28,733  | 32,547    | 61,280    |
| *11区郡部計 | 24,521     | 25,454  | 49,975    | 10,451      | 13,488  | 23,939  | 619         | 713    | 1,332  | 35,591  | 39,655    | 75,246    |
| *11区 計  | 45,697     | 48,184  | 93,881    | 17,603      | 22,685  | 40,288  | 1,024       | 1,333  | 2,357  | 64,324  | 72,202    | 136,526   |
|         |            |         |           |             |         |         |             |        |        |         |           |           |
|         |            |         |           |             |         |         |             |        |        |         |           |           |
|         |            |         |           |             |         |         |             |        |        |         |           |           |
|         |            |         |           |             |         |         |             |        |        |         |           |           |
|         |            |         |           |             |         |         |             |        |        |         |           |           |
|         |            |         |           |             |         |         |             |        |        |         |           |           |
|         |            |         |           |             |         |         |             |        |        |         |           |           |
|         |            |         |           |             |         |         |             |        |        |         |           |           |
|         |            |         |           |             |         |         |             |        |        |         |           |           |
|         |            |         |           |             |         |         |             |        |        |         |           |           |
|         |            |         |           |             |         |         |             |        |        |         |           |           |
|         |            |         |           |             |         |         |             |        |        |         |           |           |
|         |            |         |           |             |         |         |             |        |        |         |           |           |
|         |            |         |           |             |         |         |             |        |        |         |           |           |
|         |            |         |           |             |         |         |             |        |        |         |           |           |
|         |            |         |           |             |         |         |             |        |        |         |           |           |
|         |            |         |           |             |         |         |             |        |        |         |           |           |
| 県 計     | 716,643    | 761,557 | 1,478,200 | 218,314     | 292,625 | 510,939 | 11,097      | 12,749 | 23,846 | 946,054 | 1,066,931 | 2,012,985 |
|         |            |         |           |             |         |         |             |        |        |         |           |           |
|         |            |         |           |             |         |         |             |        |        |         |           |           |











(1) 候補者別得票数 5/11

| 市区町村名         | 開票率    | 定数 1 人        |                 |                 |  |  |  | 小計      |
|---------------|--------|---------------|-----------------|-----------------|--|--|--|---------|
|               |        | 1             | 2               | 3               |  |  |  |         |
| 民主党(政<br>党届出) |        | 民主党(政<br>党届出) | 自由民主党<br>(政党届出) | 日本共産党<br>(政党届出) |  |  |  |         |
| 筑紫野市          | 100.00 | くすだ 大蔵        | 原田 よしあ<br>き     | 田中 ようじ          |  |  |  | 43,313  |
| 春日市           | 100.00 | 16,933        | 21,938          | 4,442           |  |  |  | 43,990  |
| 大野城市          | 100.00 | 14,370        | 25,149          | 4,471           |  |  |  | 38,108  |
| 太宰府市          | 100.00 | 13,066        | 21,316          | 3,726           |  |  |  | 29,794  |
| 朝倉市           | 100.00 | 10,674        | 15,646          | 3,474           |  |  |  | 23,136  |
| 那珂川町          | 100.00 | 8,001         | 13,289          | 1,846           |  |  |  | 17,294  |
| *筑紫郡          | 100.00 | 5,715         | 9,359           | 2,220           |  |  |  | 17,294  |
| 筑前町           | 100.00 | 5,715         | 9,359           | 2,220           |  |  |  | 11,889  |
| 東郷村           | 100.00 | 4,629         | 6,228           | 1,032           |  |  |  | 1,268   |
| *朝倉郡          | 100.00 | 417           | 811             | 40              |  |  |  | 13,157  |
| *5区市部         | 100.00 | 5,046         | 7,039           | 1,072           |  |  |  | 178,341 |
| *5区郡部         | 100.00 | 63,044        | 97,338          | 17,959          |  |  |  | 30,451  |
| *5区           | 100.00 | 10,761        | 16,398          | 3,292           |  |  |  | 208,792 |
| 計             | 100.00 | 73,805        | 113,736         | 21,251          |  |  |  |         |
|               |        |               |                 |                 |  |  |  |         |
|               |        |               |                 |                 |  |  |  |         |
|               |        |               |                 |                 |  |  |  |         |
|               |        |               |                 |                 |  |  |  |         |
|               |        |               |                 |                 |  |  |  |         |
|               |        |               |                 |                 |  |  |  |         |
|               |        |               |                 |                 |  |  |  |         |
|               |        |               |                 |                 |  |  |  |         |
|               |        |               |                 |                 |  |  |  |         |
|               |        |               |                 |                 |  |  |  |         |
|               |        |               |                 |                 |  |  |  |         |
|               |        |               |                 |                 |  |  |  |         |
|               |        |               |                 |                 |  |  |  |         |
|               |        |               |                 |                 |  |  |  |         |
|               |        |               |                 |                 |  |  |  |         |
|               |        |               |                 |                 |  |  |  |         |
|               |        |               |                 |                 |  |  |  |         |
|               |        |               |                 |                 |  |  |  |         |
|               |        |               |                 |                 |  |  |  |         |
|               |        |               |                 |                 |  |  |  |         |
|               |        |               |                 |                 |  |  |  |         |





(1) 候補者別得票数 7/11

| 衆議院福岡第7区 |        | 定数              | 1人         |                 |        |  |  |  |  |  |  |  |  |  |  | 小計 |  |  |         |
|----------|--------|-----------------|------------|-----------------|--------|--|--|--|--|--|--|--|--|--|--|----|--|--|---------|
| 市区町村名    | 開票率    | 自由民主党<br>(政党届出) | 藤丸 さと<br>し | 日本共産党<br>(政党届出) | 江口 まなぶ |  |  |  |  |  |  |  |  |  |  |    |  |  |         |
| 大牟田市     | 100.00 | 28,385          |            | 15,874          |        |  |  |  |  |  |  |  |  |  |  |    |  |  |         |
| 柳川市      | 100.00 | 18,155          |            | 6,454           |        |  |  |  |  |  |  |  |  |  |  |    |  |  | 44,259  |
| 八女市      | 100.00 | 19,247          |            | 6,587           |        |  |  |  |  |  |  |  |  |  |  |    |  |  | 24,609  |
| 筑後市      | 100.00 | 12,394          |            | 5,322           |        |  |  |  |  |  |  |  |  |  |  |    |  |  | 25,834  |
| みやま市     | 100.00 | 12,316          |            | 3,768           |        |  |  |  |  |  |  |  |  |  |  |    |  |  | 17,716  |
| 広川町      | 100.00 | 5,299           |            | 1,998           |        |  |  |  |  |  |  |  |  |  |  |    |  |  | 16,084  |
| *八女郡計    | 100.00 | 5,299           |            | 1,998           |        |  |  |  |  |  |  |  |  |  |  |    |  |  | 7,297   |
| *7区市部計   | 100.00 | 90,497          |            | 38,005          |        |  |  |  |  |  |  |  |  |  |  |    |  |  | 128,502 |
| *7区郡部計   | 100.00 | 5,299           |            | 1,998           |        |  |  |  |  |  |  |  |  |  |  |    |  |  | 7,297   |
| *7区計     | 100.00 | 95,796          |            | 40,003          |        |  |  |  |  |  |  |  |  |  |  |    |  |  | 135,799 |
|          |        |                 |            |                 |        |  |  |  |  |  |  |  |  |  |  |    |  |  |         |
|          |        |                 |            |                 |        |  |  |  |  |  |  |  |  |  |  |    |  |  |         |
|          |        |                 |            |                 |        |  |  |  |  |  |  |  |  |  |  |    |  |  |         |
|          |        |                 |            |                 |        |  |  |  |  |  |  |  |  |  |  |    |  |  |         |
|          |        |                 |            |                 |        |  |  |  |  |  |  |  |  |  |  |    |  |  |         |
|          |        |                 |            |                 |        |  |  |  |  |  |  |  |  |  |  |    |  |  |         |
|          |        |                 |            |                 |        |  |  |  |  |  |  |  |  |  |  |    |  |  |         |
|          |        |                 |            |                 |        |  |  |  |  |  |  |  |  |  |  |    |  |  |         |
|          |        |                 |            |                 |        |  |  |  |  |  |  |  |  |  |  |    |  |  |         |
|          |        |                 |            |                 |        |  |  |  |  |  |  |  |  |  |  |    |  |  |         |
|          |        |                 |            |                 |        |  |  |  |  |  |  |  |  |  |  |    |  |  |         |
|          |        |                 |            |                 |        |  |  |  |  |  |  |  |  |  |  |    |  |  |         |
|          |        |                 |            |                 |        |  |  |  |  |  |  |  |  |  |  |    |  |  |         |
|          |        |                 |            |                 |        |  |  |  |  |  |  |  |  |  |  |    |  |  |         |
|          |        |                 |            |                 |        |  |  |  |  |  |  |  |  |  |  |    |  |  |         |







(1) 候補者別得票数 111/111  
衆議院福岡第11区 定数 1人

| 市区町村名   | 開票率    | 1<br>社会民主党<br>(政党届<br>出) | 2<br>自由民主党<br>(政党届出) | 3<br>日本共産党<br>(政党届出) |  |  |  |  |  |  |  | 小計      |
|---------|--------|--------------------------|----------------------|----------------------|--|--|--|--|--|--|--|---------|
|         |        | ふじな<br>寛之                | ただ<br>良太             | 山下<br>とみ子            |  |  |  |  |  |  |  | 20,328  |
| 田川市     | 100.00 | 3,966                    | 12,437               | 3,925                |  |  |  |  |  |  |  | 26,641  |
| 行橋市     | 100.00 | 5,403                    | 16,713               | 4,525                |  |  |  |  |  |  |  | 26,641  |
| 豊前市     | 100.00 | 2,317                    | 7,785                | 1,521                |  |  |  |  |  |  |  | 11,623  |
| 香春町     | 100.00 | 877                      | 3,433                | 929                  |  |  |  |  |  |  |  | 5,239   |
| 燕田町     | 100.00 | 814                      | 3,365                | 715                  |  |  |  |  |  |  |  | 4,894   |
| 糸田町     | 100.00 | 691                      | 2,564                | 615                  |  |  |  |  |  |  |  | 3,870   |
| 川崎町     | 100.00 | 1,132                    | 4,649                | 1,018                |  |  |  |  |  |  |  | 6,799   |
| 大任町     | 100.00 | 319                      | 1,860                | 256                  |  |  |  |  |  |  |  | 2,435   |
| 赤村      | 100.00 | 288                      | 1,106                | 161                  |  |  |  |  |  |  |  | 1,555   |
| 福智町     | 100.00 | 1,696                    | 6,681                | 1,380                |  |  |  |  |  |  |  | 9,757   |
| *田川郡 計  | 100.00 | 5,817                    | 23,658               | 5,074                |  |  |  |  |  |  |  | 34,549  |
| 苅田町     | 100.00 | 2,482                    | 8,055                | 2,167                |  |  |  |  |  |  |  | 12,704  |
| みやこ町    | 100.00 | 1,594                    | 5,934                | 1,393                |  |  |  |  |  |  |  | 8,921   |
| *京都郡 計  | 100.00 | 4,076                    | 13,989               | 3,560                |  |  |  |  |  |  |  | 21,625  |
| 吉富町     | 100.00 | 506                      | 1,947                | 517                  |  |  |  |  |  |  |  | 2,970   |
| 上毛町     | 100.00 | 677                      | 2,698                | 468                  |  |  |  |  |  |  |  | 3,843   |
| 築上町     | 100.00 | 1,376                    | 6,261                | 1,104                |  |  |  |  |  |  |  | 8,741   |
| *築上郡 計  | 100.00 | 2,559                    | 10,906               | 2,089                |  |  |  |  |  |  |  | 15,554  |
| *11区市部計 | 100.00 | 11,686                   | 36,935               | 9,971                |  |  |  |  |  |  |  | 58,592  |
| *11区郡部計 | 100.00 | 12,452                   | 48,553               | 10,723               |  |  |  |  |  |  |  | 71,728  |
| *11区 計  | 100.00 | 24,138                   | 85,488               | 20,694               |  |  |  |  |  |  |  | 130,320 |
|         |        |                          |                      |                      |  |  |  |  |  |  |  |         |
|         |        |                          |                      |                      |  |  |  |  |  |  |  |         |
|         |        |                          |                      |                      |  |  |  |  |  |  |  |         |
|         |        |                          |                      |                      |  |  |  |  |  |  |  |         |
|         |        |                          |                      |                      |  |  |  |  |  |  |  |         |
|         |        |                          |                      |                      |  |  |  |  |  |  |  |         |
|         |        |                          |                      |                      |  |  |  |  |  |  |  |         |
|         |        |                          |                      |                      |  |  |  |  |  |  |  |         |
|         |        |                          |                      |                      |  |  |  |  |  |  |  |         |
|         |        |                          |                      |                      |  |  |  |  |  |  |  |         |
|         |        |                          |                      |                      |  |  |  |  |  |  |  |         |
|         |        |                          |                      |                      |  |  |  |  |  |  |  |         |
|         |        |                          |                      |                      |  |  |  |  |  |  |  |         |
|         |        |                          |                      |                      |  |  |  |  |  |  |  |         |
|         |        |                          |                      |                      |  |  |  |  |  |  |  |         |
|         |        |                          |                      |                      |  |  |  |  |  |  |  |         |
|         |        |                          |                      |                      |  |  |  |  |  |  |  |         |
|         |        |                          |                      |                      |  |  |  |  |  |  |  |         |
|         |        |                          |                      |                      |  |  |  |  |  |  |  |         |

















(2) 有効投票・無効投票等の内訳 (小選挙区) 8 / 11

| 市区町村名  | 開票率<br>% | 候補者得票<br>数の合計 | (ア) あん分の票<br>捨てた票数 | (イ) 投票<br>した票数 | (ウ) いずれの候補者<br>にも属しない票数 | (エ) 有効投票数<br>(ア)+(イ)+(ウ) | (オ) 無効投票数 | (カ) 投票総数<br>(エ)+(オ) | (キ) 持ち帰り・不受理<br>その他 | (ク) 投票者総数<br>(カ)+(キ) | 無効投票率<br>(オ)/(カ) % | 開票<br>時刻 | 確定<br>表示 |
|--------|----------|---------------|--------------------|----------------|-------------------------|--------------------------|-----------|---------------------|---------------------|----------------------|--------------------|----------|----------|
| (第8区)  |          |               |                    |                |                         |                          |           |                     |                     |                      |                    |          |          |
| 直方市    | 100.00   | 22,995        | 0                  | 0              | 0                       | 22,995                   | 1,409     | 24,404              | 0                   | 24,404               | 5.77               | 22:34    | 確定       |
| 飯塚市    | 100.00   | 52,678        | 0                  | 0              | 0                       | 52,678                   | 2,990     | 55,668              | 2                   | 55,670               | 5.37               | 01:15    | 確定       |
| 中間市    | 100.00   | 16,587        | 0                  | 0              | 0                       | 16,587                   | 1,201     | 17,788              | 0                   | 17,788               | 6.75               | 23:54    | 確定       |
| 宮若市    | 100.00   | 11,851        | 0                  | 0              | 0                       | 11,851                   | 685       | 12,536              | 0                   | 12,536               | 5.46               | 22:06    | 確定       |
| 嘉麻市    | 100.00   | 16,977        | 0                  | 0              | 0                       | 16,977                   | 1,059     | 18,036              | 3                   | 18,039               | 5.87               | 23:24    | 確定       |
| 芦屋町    | 100.00   | 6,089         | 0                  | 0              | 0                       | 6,089                    | 335       | 6,424               | 0                   | 6,424                | 5.21               | 22:23    | 確定       |
| 水巻町    | 100.00   | 11,060        | 0                  | 0              | 0                       | 11,060                   | 740       | 11,800              | 0                   | 11,800               | 6.27               | 22:45    | 確定       |
| 岡垣町    | 100.00   | 13,576        | 0                  | 0              | 0                       | 13,576                   | 888       | 14,464              | 1                   | 14,465               | 6.14               | 23:01    | 確定       |
| 速賀町    | 100.00   | 8,021         | 0                  | 0              | 0                       | 8,021                    | 475       | 8,496               | 0                   | 8,496                | 5.59               | 22:25    | 確定       |
| * 遷り部  | 100.00   | 38,746        | 0                  | 0              | 0                       | 38,746                   | 2,438     | 41,184              | 1                   | 41,185               | 5.92               | 23:01    | 確定       |
| 小竹町    | 100.00   | 4,718         | 0                  | 0              | 0                       | 4,718                    | 313       | 5,031               | 0                   | 5,031                | 6.22               | 22:09    | 確定       |
| 鞍手町    | 100.00   | 7,298         | 0                  | 0              | 0                       | 7,298                    | 444       | 7,742               | 0                   | 7,742                | 5.73               | 22:39    | 確定       |
| * 鞍手郡  | 100.00   | 12,016        | 0                  | 0              | 0                       | 12,016                   | 757       | 12,773              | 0                   | 12,773               | 5.93               | 22:39    | 確定       |
| 桂川町    | 100.00   | 5,781         | 0                  | 0              | 0                       | 5,781                    | 375       | 6,156               | 0                   | 6,156                | 6.09               | 23:02    | 確定       |
| * 嘉穂郡  | 100.00   | 5,781         | 0                  | 0              | 0                       | 5,781                    | 375       | 6,156               | 0                   | 6,156                | 6.09               | 23:02    | 確定       |
| * 8区市部 | 100.00   | 121,088       | 0                  | 0              | 0                       | 121,088                  | 7,344     | 128,432             | 5                   | 128,437              | 5.72               | 01:15    | 確定       |
| * 8区郡部 | 100.00   | 56,543        | 0                  | 0              | 0                       | 56,543                   | 3,570     | 60,113              | 1                   | 60,114               | 5.94               | 23:02    | 確定       |
| * 8区   | 100.00   | 177,631       | 0                  | 0              | 0                       | 177,631                  | 10,914    | 188,545             | 6                   | 188,551              | 5.79               | 01:15    | 確定       |





(2) 有効投票・無効投票等の内訳 (小選挙区) 10 / 11

| 市区町村名     | 開票率<br>% | (ア)<br>候補者得票<br>数の合計 | (イ)<br>みん分の票<br>捨てた票数 | (ウ)<br>いづれの候補者<br>にも属しない票数 | (エ)<br>有効投票数<br>(ア)+(イ)+(ウ) | (オ)<br>無効投票数 | (カ)<br>投票総数<br>(エ)+(オ) | (キ)<br>持ち帰り・不受理<br>その他 | (ク)<br>投票者総数<br>(カ)+(キ) | 無効投票率<br>(オ)/(カ) % | 開票確定<br>時刻 | 確定表<br>表示 |
|-----------|----------|----------------------|-----------------------|----------------------------|-----------------------------|--------------|------------------------|------------------------|-------------------------|--------------------|------------|-----------|
| (第10区)    |          |                      |                       |                            |                             |              |                        |                        |                         |                    |            |           |
| 門司区       | 100.00   | 42,626               | 0                     | 0                          | 42,626                      | 1,603        | 44,229                 | 0                      | 44,229                  | 3.62               | 23:22      | 確定        |
| 小倉北区      | 100.00   | 63,301               | 0                     | 0                          | 63,301                      | 2,257        | 65,558                 | 1                      | 65,559                  | 3.44               | 00:23      | 確定        |
| 小倉南区      | 100.00   | 78,580               | 0                     | 0                          | 78,580                      | 2,628        | 81,208                 | 0                      | 81,208                  | 3.24               | 00:30      | 確定        |
| *10区<br>計 | 100.00   | 184,507              | 0                     | 0                          | 184,507                     | 6,488        | 190,995                | 1                      | 190,996                 | 3.40               | 00:30      | 確定        |
|           |          |                      |                       |                            |                             |              |                        |                        |                         |                    |            |           |
|           |          |                      |                       |                            |                             |              |                        |                        |                         |                    |            |           |
|           |          |                      |                       |                            |                             |              |                        |                        |                         |                    |            |           |
|           |          |                      |                       |                            |                             |              |                        |                        |                         |                    |            |           |
|           |          |                      |                       |                            |                             |              |                        |                        |                         |                    |            |           |
|           |          |                      |                       |                            |                             |              |                        |                        |                         |                    |            |           |
|           |          |                      |                       |                            |                             |              |                        |                        |                         |                    |            |           |
|           |          |                      |                       |                            |                             |              |                        |                        |                         |                    |            |           |
|           |          |                      |                       |                            |                             |              |                        |                        |                         |                    |            |           |
|           |          |                      |                       |                            |                             |              |                        |                        |                         |                    |            |           |
|           |          |                      |                       |                            |                             |              |                        |                        |                         |                    |            |           |
|           |          |                      |                       |                            |                             |              |                        |                        |                         |                    |            |           |
|           |          |                      |                       |                            |                             |              |                        |                        |                         |                    |            |           |
|           |          |                      |                       |                            |                             |              |                        |                        |                         |                    |            |           |
|           |          |                      |                       |                            |                             |              |                        |                        |                         |                    |            |           |
|           |          |                      |                       |                            |                             |              |                        |                        |                         |                    |            |           |

(2) 有効投票・無効投票等の内訳 (小選挙区) 11/11

| 市区町村名   | 開票率<br>% | (ア)<br>候補者得票<br>数の合計 | (イ)<br>あん分の際切り<br>捨てた票数 | (ウ)<br>いずれの候補者<br>にも属しない票数 | (エ)<br>有効投票数<br>(ア)+(イ)+(ウ) | (オ)<br>無効投票数 | (カ)<br>投票総数<br>(エ)+(オ) | (キ)<br>持ち帰り・不受理<br>その他 | (ク)<br>投票者総数<br>(カ)+(キ) | 無効投票率<br>(オ)/(カ)% | 開票確定<br>時刻 | 確定表示 |
|---------|----------|----------------------|-------------------------|----------------------------|-----------------------------|--------------|------------------------|------------------------|-------------------------|-------------------|------------|------|
| (第11区)  |          |                      |                         |                            |                             |              |                        |                        |                         |                   |            |      |
| 田川市     | 100.00   | 20,328               | 0                       | 0                          | 20,328                      | 936          | 21,264                 | 0                      | 21,264                  | 4.40              | 23:42      | 確定   |
| 行橋市     | 100.00   | 26,641               | 0                       | 0                          | 26,641                      | 1,287        | 27,928                 | 1                      | 27,929                  | 4.61              | 23:42      | 確定   |
| 豊前市     | 100.00   | 11,623               | 0                       | 0                          | 11,623                      | 472          | 12,095                 | 0                      | 12,095                  | 3.90              | 23:19      | 確定   |
| 香春町     | 100.00   | 5,239                | 0                       | 0                          | 5,239                       | 262          | 5,501                  | 0                      | 5,501                   | 4.76              | 23:30      | 確定   |
| 添田町     | 100.00   | 4,894                | 0                       | 0                          | 4,894                       | 272          | 5,166                  | 1                      | 5,167                   | 5.27              | 21:24      | 確定   |
| 糸田町     | 100.00   | 3,870                | 0                       | 0                          | 3,870                       | 159          | 4,029                  | 0                      | 4,029                   | 3.95              | 22:35      | 確定   |
| 川崎町     | 100.00   | 6,799                | 0                       | 0                          | 6,799                       | 459          | 7,258                  | 0                      | 7,258                   | 6.32              | 22:13      | 確定   |
| 大任町     | 100.00   | 2,435                | 0                       | 0                          | 2,435                       | 108          | 2,543                  | 0                      | 2,543                   | 4.25              | 22:26      | 確定   |
| 赤村      | 100.00   | 1,555                | 0                       | 0                          | 1,555                       | 49           | 1,604                  | 0                      | 1,604                   | 3.05              | 22:00      | 確定   |
| 福智町     | 100.00   | 9,757                | 0                       | 0                          | 9,757                       | 496          | 10,253                 | 0                      | 10,253                  | 4.84              | 22:35      | 確定   |
| *田川郡 計  | 100.00   | 34,549               | 0                       | 0                          | 34,549                      | 1,805        | 36,354                 | 1                      | 36,355                  | 4.97              | 23:30      | 確定   |
| 荇田町     | 100.00   | 12,704               | 0                       | 0                          | 12,704                      | 764          | 13,468                 | 0                      | 13,468                  | 5.67              | 00:04      | 確定   |
| みやこ町    | 100.00   | 8,921                | 0                       | 0                          | 8,921                       | 400          | 9,321                  | 0                      | 9,321                   | 4.29              | 22:29      | 確定   |
| *京都郡 計  | 100.00   | 21,625               | 0                       | 0                          | 21,625                      | 1,164        | 22,789                 | 0                      | 22,789                  | 5.11              | 00:04      | 確定   |
| 吉豊町     | 100.00   | 2,970                | 0                       | 0                          | 2,970                       | 121          | 3,091                  | 0                      | 3,091                   | 3.91              | 22:51      | 確定   |
| 上毛町     | 100.00   | 3,843                | 0                       | 0                          | 3,843                       | 120          | 3,963                  | 0                      | 3,963                   | 3.03              | 22:08      | 確定   |
| 築上町     | 100.00   | 8,741                | 0                       | 0                          | 8,741                       | 314          | 9,055                  | 0                      | 9,055                   | 3.47              | 22:52      | 確定   |
| *築上郡 計  | 100.00   | 15,554               | 0                       | 0                          | 15,554                      | 555          | 16,109                 | 0                      | 16,109                  | 3.45              | 22:52      | 確定   |
| *11区市部計 | 100.00   | 58,592               | 0                       | 0                          | 58,592                      | 2,695        | 61,287                 | 1                      | 61,288                  | 4.40              | 23:42      | 確定   |
| *11区郡部計 | 100.00   | 71,728               | 0                       | 0                          | 71,728                      | 3,524        | 75,252                 | 1                      | 75,253                  | 4.68              | 00:04      | 確定   |
| *11区 計  | 100.00   | 130,320              | 0                       | 0                          | 130,320                     | 6,219        | 136,539                | 2                      | 136,541                 | 4.55              | 00:04      | 確定   |

8. 無効投票に関する調 (小選挙区)

| 市区町村名 | 区分    | ①所定の用紙を用いないもの | ②候補者でない者または候補者となることができない者の氏名を記載したもの | ③候補者届出政党的に該当していなかつた政党その他の政治団体の届出に属する候補者、除名、離党その他の事由により当該候補者届出政党的に所属する届出がなされた候補者又は候補者届出政党が一の選挙区において重ねて届け出た候補者の氏名を記載したもの | ④2人以上の候補の氏名を記載したもの | ⑤被選挙権のない候補者の氏名を記載したもの | ⑥候補者の氏名以外の氏名を記載したもの | ⑦候補者の氏名を自書しないもの | ⑧候補者の何人かを記載したかを確認し難いもの | ⑨白紙投票 | ⑩単に難しさを記載したものを | ⑪単に記号・符号を記載したもの | ⑫名刺・紙片等をちやう付したもの | ⑬印鑑を押したもの | ⑭その他  | 計      |
|-------|-------|---------------|-------------------------------------|--|--------------------|-----------------------|---------------------|-----------------|------------------------|-------|----------------|-----------------|------------------|-----------|-------|--------|
|       |       |               |                                     |  |                    |                       |                     |                 |                        |       |                |                 |                  |           |       |        |
| 福岡市   | 東区    | 0             | 199                                 | 0  | 17                 | 0                     | 18                  | 0               | 39                     | 4,310 | 1,363          | 668             | 0                | 0         | 0     | 6,614  |
|       | 博多区   | 0             | 130                                 | 0  | 0                  | 0                     | 14                  | 0               | 52                     | 3,187 | 1,241          | 433             | 0                | 0         | 0     | 5,057  |
|       | 第1区合計 | 0             | 329                                 | 0  | 17                 | 0                     | 32                  | 0               | 91                     | 7,497 | 2,604          | 1,101           | 0                | 0         | 0     | 11,671 |
| 福岡市   | 中央区   | 0             | 189                                 | 0  | 16                 | 0                     | 377                 | 0               | 21                     | 937   | 11             | 327             | 0                | 0         | 0     | 1,878  |
|       | 南区    | 0             | 87                                  | 0  | 10                 | 0                     | 11                  | 0               | 9                      | 1,477 | 683            | 247             | 0                | 0         | 0     | 2,524  |
|       | 城南区   | 0             | 39                                  | 0  | 2                  | 0                     | 4                   | 0               | 5                      | 714   | 317            | 108             | 0                | 0         | 0     | 1,189  |
| 第2区合計 | 0     | 315           | 0                                   | 28   | 0                  | 0                     | 392                 | 0               | 35                     | 3,128 | 1,011          | 682             | 0                | 0         | 5,591 |        |
| 福岡市   | 早良区   | 0             | 109                                 | 0  | 0                  | 0                     | 10                  | 0               | 21                     | 1,469 | 738            | 242             | 0                | 0         | 0     | 2,589  |
|       | 西区    | 0             | 81                                  | 0  | 10                 | 0                     | 5                   | 0               | 3                      | 1,257 | 599            | 307             | 0                | 0         | 0     | 2,262  |
|       | 糸島市   | 0             | 59                                  | 0  | 0                  | 0                     | 0                   | 0               | 0                      | 534   | 288            | 101             | 0                | 0         | 0     | 982    |
| 第3区合計 | 0     | 249           | 0                                   | 10   | 0                  | 0                     | 15                  | 0               | 24                     | 3,260 | 1,625          | 650             | 0                | 0         | 5,833 |        |
| 糟屋郡   | 宗像市   | 0             | 91                                  | 0  | 0                  | 0                     | 4                   | 0               | 0                      | 813   | 302            | 142             | 0                | 0         | 0     | 1,352  |
|       | 古賀市   | 0             | 0                                   | 0  | 0                  | 0                     | 0                   | 0               | 1                      | 551   | 292            | 0               | 0                | 0         | 0     | 844    |
|       | 福津市   | 0             | 38                                  | 0  | 0                  | 0                     | 2                   | 0               | 0                      | 483   | 297            | 89              | 0                | 0         | 0     | 909    |
| 糟屋郡   | 宇美町   | 0             | 34                                  | 0  | 0                  | 0                     | 2                   | 0               | 0                      | 389   | 191            | 42              | 0                | 0         | 0     | 658    |
|       | 篠栗町   | 0             | 0                                   | 0  | 1                  | 0                     | 0                   | 0               | 0                      | 304   | 165            | 39              | 0                | 0         | 0     | 511    |
|       | 志免町   | 0             | 15                                  | 0  | 4                  | 0                     | 0                   | 3               | 0                      | 407   | 260            | 0               | 0                | 0         | 0     | 692    |
|       | 須恵町   | 0             | 0                                   | 0  | 0                  | 0                     | 0                   | 1               | 0                      | 211   | 152            | 0               | 0                | 0         | 0     | 366    |
|       | 新宮町   | 0             | 19                                  | 0  | 0                  | 0                     | 1                   | 0               | 0                      | 233   | 134            | 33              | 0                | 0         | 0     | 428    |
|       | 久山町   | 0             | 0                                   | 0  | 0                  | 0                     | 6                   | 0               | 0                      | 70    | 38             | 0               | 0                | 0         | 0     | 142    |
|       | 粕屋町   | 0             | 25                                  | 0  | 1                  | 0                     | 0                   | 5               | 0                      | 368   | 198            | 49              | 0                | 0         | 0     | 646    |
| 第4区合計 | 0     | 222           | 0                                   | 6  | 0                  | 6                     | 48                  | 0               | 14                     | 3,829 | 2,029          | 394             | 0                | 0         | 6,548 |        |
| 筑紫野市  | 筑紫野市  | 0             | 75                                  | 0  | 0                  | 0                     | 6                   | 0               | 0                      | 818   | 344            | 203             | 0                | 0         | 0     | 1,446  |
|       | 春日市   | 0             | 38                                  | 0  | 7                  | 0                     | 0                   | 0               | 0                      | 1,045 | 388            | 191             | 0                | 0         | 0     | 1,675  |
|       | 大野城市  | 0             | 62                                  | 0  | 0                  | 0                     | 20                  | 0               | 22                     | 875   | 439            | 158             | 0                | 0         | 0     | 1,576  |
| 朝倉市   | 大宰府市  | 0             | 34                                  | 0  | 15                 | 0                     | 6                   | 0               | 0                      | 600   | 250            | 111             | 0                | 0         | 0     | 1,016  |
|       | 朝倉市   | 0             | 51                                  | 0  | 0                  | 0                     | 7                   | 0               | 0                      | 343   | 237            | 100             | 0                | 0         | 0     | 738    |
| 朝倉郡   | 那珂川町  | 0             | 24                                  | 0  | 0                  | 0                     | 1                   | 0               | 0                      | 429   | 197            | 82              | 0                | 0         | 0     | 741    |
|       | 筑前町   | 0             | 13                                  | 0  | 0                  | 0                     | 0                   | 0               | 1                      | 206   | 119            | 45              | 0                | 0         | 0     | 384    |
|       | 東峰村   | 0             | 1                                   | 0  | 0                  | 0                     | 0                   | 0               | 0                      | 10    | 7              | 1               | 0                | 0         | 0     | 23     |
| 第5区合計 | 0     | 298           | 0                                   | 30   | 0                  | 0                     | 50                  | 0               | 23                     | 4,326 | 1,981          | 891             | 0                | 0         | 7,599 |        |

| 市区町村名    | ①所定の用紙を用いないもの | ②候補者でない者または候補者となることのできる者の氏名を記載したものの | ③候補者届出政党的に該当して、いなかつた政党その他の政治団体の届出に係る候補者、除名、離党その他の事由により当該候補者でなくなくなった旨の届出がなされた候補者又は候補者届出政党が一の選挙区において重ねて届け出た候補者の氏名を記載したものの | ④2人以上の候補者の氏名を記載したものの | ⑤被選挙権のない候補者の氏名を記載したものの | ⑥候補者か他事を記載したものの | ⑦候補者の氏名を自己書しないもの | ⑧候補者の何人かを記載したかを確認し難いもの | ⑨白紙投票 | ⑩単に雑事を記載したものの | ⑪単に記号・符号を記載したものの | ⑫名刺・紙片等をちよっう付したものの | ⑬目録を押しなつしたもの | ⑭その他 | 計      |
|----------|---------------|-------------------------------------|---|----------------------|------------------------|-----------------|------------------|------------------------|-------|---------------|------------------|--------------------|--------------|------|--------|
| 久留米市     | 0             | 283                                 | 0   | 6                    | 0                      | 29              | 0                | 13                     | 4,843 | 1,405         | 955              | 0                  | 0            | 686  | 8,220  |
| 大川市      | 0             | 22                                  | 0   | 0                    | 0                      | 5               | 0                | 0                      | 501   | 205           | 108              | 0                  | 0            | 9    | 850    |
| 小郡市      | 0             | 60                                  | 0   | 4                    | 0                      | 11              | 0                | 0                      | 1,218 | 487           | 256              | 0                  | 0            | 0    | 2,036  |
| うきは市     | 0             | 11                                  | 0   | 3                    | 0                      | 1               | 0                | 16                     | 428   | 236           | 92               | 0                  | 0            | 0    | 787    |
| 三井郡 大刀洗町 | 0             | 0                                   | 0   | 3                    | 0                      | 2               | 0                | 34                     | 215   | 64            | 39               | 0                  | 0            | 0    | 357    |
| 三潞郡 大木町  | 0             | 10                                  | 0   | 0                    | 0                      | 3               | 0                | 0                      | 234   | 95            | 37               | 0                  | 0            | 0    | 379    |
| 第6区合計    | 0             | 386                                 | 0   | 16                   | 0                      | 51              | 0                | 63                     | 7,439 | 2,492         | 1,487            | 0                  | 0            | 695  | 12,629 |
| 大牟田市     | 0             | 162                                 | 0   | 16                   | 0                      | 62              | 0                | 24                     | 2,007 | 1,348         | 470              | 0                  | 0            | 0    | 4,089  |
| 柳川市      | 1             | 81                                  | 0   | 1                    | 0                      | 3               | 0                | 18                     | 857   | 573           | 190              | 0                  | 0            | 0    | 1,724  |
| 八女市      | 0             | 109                                 | 0   | 0                    | 0                      | 1               | 0                | 5                      | 1,123 | 553           | 190              | 0                  | 0            | 0    | 1,981  |
| 筑後市      | 0             | 82                                  | 0   | 9                    | 0                      | 4               | 0                | 5                      | 834   | 422           | 154              | 0                  | 0            | 0    | 1,510  |
| みやま市     | 0             | 85                                  | 0   | 9                    | 0                      | 100             | 0                | 2                      | 497   | 273           | 0                | 0                  | 0            | 0    | 966    |
| 八女郡 広川町  | 0             | 36                                  | 0   | 1                    | 0                      | 0               | 0                | 4                      | 370   | 155           | 58               | 0                  | 0            | 0    | 624    |
| 第7区合計    | 1             | 555                                 | 0   | 36                   | 0                      | 170             | 0                | 58                     | 5,688 | 3,324         | 1,062            | 0                  | 0            | 0    | 10,894 |
| 直方市      | 0             | 48                                  | 0   | 0                    | 0                      | 8               | 0                | 0                      | 817   | 371           | 165              | 0                  | 0            | 0    | 1,409  |
| 飯塚市      | 0             | 99                                  | 0   | 3                    | 0                      | 35              | 0                | 2                      | 1,812 | 711           | 328              | 0                  | 0            | 0    | 2,990  |
| 中間市      | 0             | 50                                  | 0   | 0                    | 0                      | 7               | 0                | 0                      | 627   | 410           | 107              | 0                  | 0            | 0    | 1,201  |
| 宮若市      | 0             | 32                                  | 0   | 4                    | 0                      | 3               | 0                | 1                      | 394   | 217           | 34               | 0                  | 0            | 0    | 685    |
| 嘉麻市      | 0             | 34                                  | 0   | 0                    | 0                      | 0               | 0                | 0                      | 592   | 355           | 78               | 0                  | 0            | 0    | 1,059  |
| 芦屋町      | 0             | 11                                  | 0   | 0                    | 0                      | 0               | 0                | 0                      | 199   | 91            | 34               | 0                  | 0            | 0    | 335    |
| 水巻町      | 0             | 27                                  | 0   | 4                    | 0                      | 4               | 0                | 7                      | 383   | 224           | 91               | 0                  | 0            | 0    | 740    |
| 岡垣町      | 0             | 26                                  | 0   | 0                    | 0                      | 5               | 0                | 5                      | 544   | 212           | 96               | 0                  | 0            | 0    | 888    |
| 遠賀町      | 0             | 15                                  | 0   | 1                    | 0                      | 0               | 0                | 0                      | 248   | 122           | 89               | 0                  | 0            | 0    | 475    |
| 小竹町      | 0             | 0                                   | 0   | 0                    | 0                      | 74              | 0                | 63                     | 148   | 0             | 28               | 0                  | 0            | 0    | 313    |
| 鞍手町      | 0             | 11                                  | 0   | 0                    | 0                      | 0               | 0                | 5                      | 274   | 98            | 56               | 0                  | 0            | 0    | 444    |
| 嘉穂郡 桂川町  | 0             | 8                                   | 0   | 1                    | 5                      | 1               | 0                | 0                      | 215   | 77            | 68               | 0                  | 0            | 0    | 375    |
| 第8区合計    | 0             | 361                                 | 0   | 13                   | 5                      | 137             | 0                | 83                     | 6,253 | 2,888         | 1,174            | 0                  | 0            | 0    | 10,914 |
| 若松区      | 0             | 36                                  | 0   | 2                    | 0                      | 144             | 0                | 10                     | 490   | 129           | 66               | 0                  | 0            | 0    | 877    |
| 八幡東区     | 0             | 49                                  | 0   | 0                    | 0                      | 228             | 0                | 4                      | 402   | 228           | 159              | 0                  | 0            | 0    | 844    |
| 八幡西区     | 0             | 102                                 | 0   | 6                    | 0                      | 21              | 0                | 7                      | 1,414 | 840           | 228              | 0                  | 0            | 0    | 2,618  |
| 戸畑区      | 0             | 27                                  | 0   | 1                    | 0                      | 2               | 0                | 0                      | 358   | 277           | 90               | 0                  | 0            | 0    | 755    |
| 第9区合計    | 0             | 214                                 | 0   | 9                    | 0                      | 169             | 0                | 21                     | 2,664 | 1,474         | 543              | 0                  | 0            | 0    | 5,094  |

| 区分     | ①所定の用紙を用いないもの | ②候補者でない者または候補者となることができない者の氏名を記載したもの | ③候補者届出政党的に該当していないか、他の政治団体の届出に係る候補者、除名、離党その他の事由により当該候補者届出政党内に所属する者でなく、又は候補者届出政党的に所属する者が一選挙区において重複して届け出た候補者の氏名を記載したもの | ④2人以上の候補の氏名を記載したもの | ⑤被選挙権のない候補者の氏名を記載したもの | ⑥候補者の氏名のみか、他事を記載したもの | ⑦候補者の氏名を自書しないもの | ⑧候補者の氏名を記載したか、確認し難いもの | ⑨白紙投票  | ⑩単に雑事を記載したもの | ⑪単に記号・符号を記載したもの | ⑫名刺・紙片等をちよっつけたもの | ⑬印鑑を押なつたもの | ⑭その他 | 計      |
|--------|---------------|-------------------------------------|---|--------------------|-----------------------|----------------------|-----------------|-----------------------|--------|--------------|-----------------|------------------|------------|------|--------|
| 北九州市   | 0             | 67                                  | 0   | 0                  | 0                     | 7                    | 0               | 12                    | 763    | 615          | 139             | 0                | 0          | 0    | 1,603  |
| 門司区    | 0             | 121                                 | 0   | 4                  | 0                     | 7                    | 0               | 1                     | 1,130  | 770          | 224             | 0                | 0          | 0    | 2,257  |
| 小倉北区   | 0             | 99                                  | 0   | 13                 | 0                     | 13                   | 0               | 0                     | 1,393  | 771          | 339             | 0                | 0          | 0    | 2,628  |
| 小倉南区   | 0             | 287                                 | 0   | 17                 | 0                     | 27                   | 0               | 13                    | 3,286  | 2,156        | 702             | 0                | 0          | 0    | 6,488  |
| 第10区合計 | 0             |                                     |   |                    |                       |                      |                 |                       |        |              |                 |                  |            |      |        |
| 田川市    | 0             | 63                                  | 0   | 1                  | 0                     | 9                    | 0               | 3                     | 498    | 264          | 98              | 0                | 0          | 0    | 936    |
| 行橋市    | 0             | 94                                  | 0   | 6                  | 0                     | 2                    | 0               | 4                     | 668    | 339          | 174             | 0                | 0          | 0    | 1,287  |
| 豊前市    | 0             | 20                                  | 0   | 0                  | 0                     | 14                   | 0               | 2                     | 243    | 85           | 56              | 0                | 52         | 0    | 472    |
| 香春町    | 0             | 9                                   | 0   | 0                  | 0                     | 2                    | 0               | 1                     | 137    | 105          | 8               | 0                | 0          | 0    | 262    |
| 添田町    | 0             | 23                                  | 0   | 0                  | 0                     | 0                    | 0               | 0                     | 116    | 79           | 54              | 0                | 0          | 0    | 272    |
| 糸田町    | 0             | 6                                   | 0   | 0                  | 0                     | 0                    | 0               | 5                     | 84     | 52           | 12              | 0                | 0          | 0    | 159    |
| 川崎町    | 0             | 35                                  | 0   | 0                  | 0                     | 1                    | 0               | 2                     | 186    | 197          | 38              | 0                | 0          | 0    | 459    |
| 天任町    | 0             | 12                                  | 0   | 0                  | 0                     | 0                    | 0               | 0                     | 58     | 7            | 31              | 0                | 0          | 0    | 108    |
| 赤村     | 0             | 3                                   | 0   | 1                  | 0                     | 0                    | 0               | 0                     | 24     | 21           | 0               | 0                | 0          | 0    | 49     |
| 福智町    | 0             | 32                                  | 0   | 0                  | 0                     | 3                    | 0               | 0                     | 224    | 192          | 45              | 0                | 0          | 0    | 496    |
| 菊田町    | 0             | 36                                  | 0   | 0                  | 0                     | 2                    | 0               | 4                     | 407    | 221          | 94              | 0                | 0          | 0    | 764    |
| みよこ町   | 0             | 24                                  | 0   | 0                  | 0                     | 2                    | 0               | 0                     | 202    | 126          | 46              | 0                | 0          | 0    | 400    |
| 吉富町    | 0             | 5                                   | 0   | 0                  | 0                     | 1                    | 0               | 2                     | 64     | 42           | 7               | 0                | 0          | 0    | 121    |
| 上毛町    | 0             | 12                                  | 0   | 0                  | 0                     | 0                    | 0               | 0                     | 57     | 37           | 14              | 0                | 0          | 0    | 120    |
| 築上町    | 0             | 12                                  | 0   | 0                  | 0                     | 2                    | 0               | 0                     | 165    | 90           | 45              | 0                | 0          | 0    | 314    |
| 第11区合計 | 0             | 386                                 | 0   | 8                  | 0                     | 38                   | 0               | 23                    | 3,133  | 1,857        | 722             | 0                | 0          | 52   | 6,219  |
| 福岡県合計  | 1             | 3,602                               | 0   | 190                | 11                    | 1,129                | 0               | 448                   | 50,503 | 23,441       | 9,408           | 0                | 0          | 747  | 89,480 |

## 9. 選挙運動の法定費用額及び収支報告書の要旨に関する調

- 1 選挙の種類 平成26年12月14日執行 衆議院小選挙区選出議員選挙（福岡県第1区）  
 2 公職選挙法の規定による選挙運動に関する支出の金額の制限額（法定選挙運動費用額） 25,242,200円  
 3 報告書の要旨

No.1

| 候補者氏名  | 明石 健太郎 | 候補者届出政党又は所属党派              | (本人届出) | 出納責任者氏名  | 明石 健太郎      |
|--------|--------|----------------------------|--------|----------|-------------|
| 第1回報告分 | 期間     | 平成26年11月28日から平成26年12月15日まで |        | 報告書受理年月日 | 平成26年12月19日 |

|          |          |          |          |
|----------|----------|----------|----------|
| 収入       |          | 支出       |          |
| 主たる寄附    |          | 人件費      | 100,000円 |
| (氏名・団体名) | (職業)     | 家屋費      | 0円       |
| (寄附額)    |          | (選挙事務所費) | 0円)      |
|          |          | (集会会場費)  | 0円)      |
|          |          | 通信費      | 0円       |
|          |          | 交通費      | 0円       |
|          |          | 印刷費      | 334,800円 |
|          |          | 広告費      | 67,252円  |
|          |          | 文具費      | 0円       |
| その他の寄附   |          | 食糧費      | 0円       |
| その他の収入   | 600,000円 | 休泊費      | 0円       |
|          |          | 雑費       | 1,080円   |
| 今回計      | 600,000円 | 今回計      | 503,132円 |
| 前回計      | 0円       | 前回計      | 0円       |
| 総計       | 600,000円 | 総計       | 503,132円 |

No.2

| 候補者氏名  | 明石 健太郎 | 候補者届出政党又は所属党派            | (本人届出) | 出納責任者氏名  | 明石 健太郎    |
|--------|--------|--------------------------|--------|----------|-----------|
| 第2回報告分 | 期間     | 平成26年12月16日から平成27年1月5日まで |        | 報告書受理年月日 | 平成27年1月5日 |

|          |          |          |          |
|----------|----------|----------|----------|
| 収入       |          | 支出       |          |
| 主たる寄附    |          | 人件費      | 0円       |
| (氏名・団体名) | (職業)     | 家屋費      | 0円       |
| (寄附額)    |          | (選挙事務所費) | 0円)      |
|          |          | (集会会場費)  | 0円)      |
|          |          | 通信費      | 4,137円   |
|          |          | 交通費      | 0円       |
|          |          | 印刷費      | 0円       |
|          |          | 広告費      | 0円       |
|          |          | 文具費      | 0円       |
| その他の寄附   |          | 食糧費      | 0円       |
| その他の収入   |          | 休泊費      | 0円       |
|          |          | 雑費       | 0円       |
| 今回計      | 0円       | 今回計      | 4,137円   |
| 前回計      | 600,000円 | 前回計      | 503,132円 |
| 総計       | 600,000円 | 総計       | 507,269円 |

No.3

| 候補者氏名  | 明石 健太郎 | 候補者届出政党又は所属党派          | (本人届出) | 出納責任者氏名  | 明石 健太郎    |
|--------|--------|------------------------|--------|----------|-----------|
| 第3回報告分 | 期間     | 平成27年1月6日から平成27年2月2日まで |        | 報告書受理年月日 | 平成27年2月2日 |

|          |          |          |          |
|----------|----------|----------|----------|
| 収入       |          | 支出       |          |
| 主たる寄附    |          | 人件費      | 0円       |
| (氏名・団体名) | (職業)     | 家屋費      | 0円       |
| (寄附額)    |          | (選挙事務所費) | 0円)      |
|          |          | (集会会場費)  | 0円)      |
|          |          | 通信費      | 15,841円  |
|          |          | 交通費      | 0円       |
|          |          | 印刷費      | 0円       |
|          |          | 広告費      | 0円       |
|          |          | 文具費      | 0円       |
| その他の寄附   |          | 食糧費      | 0円       |
| その他の収入   |          | 休泊費      | 0円       |
|          |          | 雑費       | 0円       |
| 今回計      | 0円       | 今回計      | 15,841円  |
| 前回計      | 600,000円 | 前回計      | 507,269円 |
| 総計       | 600,000円 | 総計       | 523,110円 |



No. 4

|        |       |                            |        |          |             |
|--------|-------|----------------------------|--------|----------|-------------|
| 候補者氏名  | 井上 貴博 | 候補者届出政党又は所属党派              | (本人届出) | 出納責任者氏名  | 吉村 浩        |
| 第1回報告分 | 期間    | 平成26年11月21日から平成26年12月28日まで |        | 報告書受理年月日 | 平成26年12月28日 |

|                 |             |          |              |
|-----------------|-------------|----------|--------------|
| 収 入             |             | 支 出      |              |
| 主たる寄附           |             | 人 家      |              |
| (氏名・団体名)        | (職業)        | 件 費      | 610,000 円    |
| 自由民主党福岡県第一選挙区支部 | (寄附額)       | 屋 費      | 655,459 円    |
|                 | 8,500,000 円 | (選挙事務所費) | 531,979 円 )  |
|                 |             | (集会会場費)  | 123,480 円 )  |
|                 |             | 通 信 費    | 0 円          |
|                 |             | 交 通 費    | 635,050 円    |
|                 |             | 印 刷 費    | 4,626,504 円  |
|                 |             | 広 告 費    | 2,088,737 円  |
|                 |             | 文 具 費    | 126,623 円    |
|                 |             | 食 糧 費    | 134,081 円    |
| その他の寄附          |             | 休 泊 費    | 825,608 円    |
| その他の収入          |             | 雑 費      | 585,850 円    |
| 今 回 計           | 8,500,000 円 | 今 回 計    | 10,287,912 円 |
| 前 回 計           | 0 円         | 前 回 計    | 0 円          |
| 今 回 計           | 8,500,000 円 | 今 回 計    | 10,287,912 円 |

| 項 目                   | 金 額         |
|-----------------------|-------------|
| 選挙運動用通常葉書の作成          | 259,200 円   |
| ビラの作成                 | 459,000 円   |
| ポスターの作成               | 1,090,800 円 |
| 選挙事務所の立札及び看板の類の作成     | 158,760 円   |
| 選挙運動用自動車等の立札及び看板の類の作成 | 194,400 円   |
| 個人演説会の立札及び看板の類の作成     | 0 円         |
| 計                     | 2,162,160 円 |

No. 5

|        |       |                          |        |          |           |
|--------|-------|--------------------------|--------|----------|-----------|
| 候補者氏名  | 井上 貴博 | 候補者届出政党又は所属党派            | (本人届出) | 出納責任者氏名  | 吉村 浩      |
| 第2回報告分 | 期間    | 平成26年12月29日から平成27年1月5日まで |        | 報告書受理年月日 | 平成27年1月5日 |

|          |             |          |              |
|----------|-------------|----------|--------------|
| 収 入      |             | 支 出      |              |
| 主たる寄附    |             | 人 家      |              |
| (氏名・団体名) | (職業)        | 件 費      | 110,240 円    |
|          | (寄附額)       | 屋 費      | 172,800 円    |
|          |             | (選挙事務所費) | 172,800 円 )  |
|          |             | (集会会場費)  | 0 円 )        |
|          |             | 通 信 費    | 0 円          |
|          |             | 交 通 費    | 0 円          |
|          |             | 印 刷 費    | 0 円          |
|          |             | 広 告 費    | 0 円          |
|          |             | 文 具 費    | 0 円          |
|          |             | 食 糧 費    | 0 円          |
| その他の寄附   |             | 休 泊 費    | 0 円          |
| その他の収入   |             | 雑 費      | 0 円          |
| 今 回 計    | 0 円         | 今 回 計    | 283,040 円    |
| 前 回 計    | 8,500,000 円 | 前 回 計    | 10,287,912 円 |
| 今 回 計    | 8,500,000 円 | 今 回 計    | 10,570,952 円 |

No. 6

|        |       |                         |        |          |            |
|--------|-------|-------------------------|--------|----------|------------|
| 候補者氏名  | 井上 貴博 | 候補者届出政党又は所属党派           | (本人届出) | 出納責任者氏名  | 吉村 浩       |
| 第3回報告分 | 期間    | 平成27年1月6日から平成27年1月15日まで |        | 報告書受理年月日 | 平成27年1月15日 |

|          |      |            |          |  |             |
|----------|------|------------|----------|--|-------------|
| 収入       |      |            | 支出       |  |             |
| 主たる寄附    |      |            | 人件費      |  | 240,000円    |
| (氏名・団体名) | (職業) | (寄附額)      | 家屋費      |  | 0円          |
|          |      |            | (選挙事務所費) |  | 0円)         |
|          |      |            | (集会会場費)  |  | 0円)         |
|          |      |            | 通信費      |  | 0円          |
|          |      |            | 交通費      |  | 0円          |
|          |      |            | 印刷費      |  | 0円          |
|          |      |            | 広告費      |  | 0円          |
|          |      |            | 文具費      |  | 7,699円      |
| その他の寄附   |      |            | 食糧費      |  | 0円          |
| その他の収入   |      | 156,491円   | 休泊費      |  | 0円          |
|          |      |            | 雑費       |  | 0円          |
| 今回計      |      | 156,491円   | 今回計      |  | 247,699円    |
| 前回計      |      | 8,500,000円 | 前回計      |  | 10,570,952円 |
| 総計       |      | 8,656,491円 | 総計       |  | 10,818,651円 |

No. 7

|        |       |                         |        |          |           |
|--------|-------|-------------------------|--------|----------|-----------|
| 候補者氏名  | 井上 貴博 | 候補者届出政党又は所属党派           | (本人届出) | 出納責任者氏名  | 吉村 浩      |
| 第4回報告分 | 期間    | 平成27年1月16日から平成27年2月5日まで |        | 報告書受理年月日 | 平成27年2月5日 |

|          |      |            |          |  |             |
|----------|------|------------|----------|--|-------------|
| 収入       |      |            | 支出       |  |             |
| 主たる寄附    |      |            | 人件費      |  | 0円          |
| (氏名・団体名) | (職業) | (寄附額)      | 家屋費      |  | 0円          |
|          |      |            | (選挙事務所費) |  | 0円)         |
|          |      |            | (集会会場費)  |  | 0円)         |
|          |      |            | 通信費      |  | 431,050円    |
|          |      |            | 交通費      |  | 0円          |
|          |      |            | 印刷費      |  | 0円          |
|          |      |            | 広告費      |  | 0円          |
|          |      |            | 文具費      |  | 0円          |
| その他の寄附   |      |            | 食糧費      |  | 0円          |
| その他の収入   |      | 440,017円   | 休泊費      |  | 0円          |
|          |      |            | 雑費       |  | 8,967円      |
| 今回計      |      | 440,017円   | 今回計      |  | 440,017円    |
| 前回計      |      | 8,656,491円 | 前回計      |  | 10,818,651円 |
| 総計       |      | 9,096,508円 | 総計       |  | 11,258,668円 |

No. 8

|        |       |                            |        |          |             |
|--------|-------|----------------------------|--------|----------|-------------|
| 候補者氏名  | 金出 公子 | 候補者届出政党又は所属党派              | (本人届出) | 出納責任者氏名  | 金出 恵        |
| 第1回報告分 | 期間    | 平成26年11月21日から平成26年12月26日まで |        | 報告書受理年月日 | 平成26年12月27日 |

|          |      |            |          |  |            |
|----------|------|------------|----------|--|------------|
| 収入       |      |            | 支出       |  |            |
| 主たる寄附    |      |            | 人件費      |  | 235,000円   |
| (氏名・団体名) | (職業) | (寄附額)      | 家屋費      |  | 61,320円    |
| 高田 靖子    | 無職   | 30,000円    | (選挙事務所費) |  | 54,000円)   |
|          |      |            | (集会会場費)  |  | 7,320円)    |
|          |      |            | 通信費      |  | 0円         |
|          |      |            | 交通費      |  | 0円         |
|          |      |            | 印刷費      |  | 676,380円   |
|          |      |            | 広告費      |  | 611,300円   |
|          |      |            | 文具費      |  | 0円         |
| その他の寄附   | 1件   | 15,000円    | 食糧費      |  | 0円         |
| その他の収入   |      | 1,539,000円 | 休泊費      |  | 0円         |
|          |      |            | 雑費       |  | 0円         |
| 今回計      |      | 1,584,000円 | 今回計      |  | 1,584,000円 |
| 前回計      |      | 0円         | 前回計      |  | 0円         |
| 総計       |      | 1,584,000円 | 総計       |  | 1,584,000円 |

No.9

| 候補者氏名  | 金 出 | 公 子                       | 候補者届出政党又は所属党派 | (本人届出) | 出納責任者氏名  | 金 出        | 惠 |
|--------|-----|---------------------------|---------------|--------|----------|------------|---|
| 第2回報告分 | 期間  | 平成26年12月27日から平成27年1月23日まで |               |        | 報告書受理年月日 | 平成27年5月21日 |   |

|          |      |             |          |  |  |             |  |
|----------|------|-------------|----------|--|--|-------------|--|
| 収 入      |      |             | 支 出      |  |  |             |  |
| 主たる寄附    |      |             | 人 件 費    |  |  | 0 円         |  |
| (氏名・団体名) | (職業) | (寄附額)       | 家 屋 費    |  |  | 0 円         |  |
|          |      |             | (選挙事務所費) |  |  | 0 円         |  |
|          |      |             | (集会会場費)  |  |  | 0 円         |  |
|          |      |             | 通 信 費    |  |  | 30,623 円    |  |
|          |      |             | 交 通 費    |  |  | 0 円         |  |
|          |      |             | 印 刷 費    |  |  | 0 円         |  |
|          |      |             | 広 告 費    |  |  | 0 円         |  |
|          |      |             | 文 具 費    |  |  | 0 円         |  |
|          |      |             | 食 糧 費    |  |  | 0 円         |  |
| その他の寄附   |      |             | 休 泊 費    |  |  | 0 円         |  |
| その他の収入   |      | 30,623 円    | 雑 費      |  |  | 0 円         |  |
| 今 回 計    |      | 30,623 円    | 今 回 計    |  |  | 30,623 円    |  |
| 前 回 計    |      | 1,584,000 円 | 前 回 計    |  |  | 1,584,000 円 |  |
| 総 計      |      | 1,614,623 円 | 総 計      |  |  | 1,614,623 円 |  |

No.10

| 候補者氏名  | 新 開 | 裕 司                        | 候補者届出政党又は所属党派 | (本人届出) | 出納責任者氏名  | 宮 田 昭 雄     |
|--------|-----|----------------------------|---------------|--------|----------|-------------|
| 第1回報告分 | 期間  | 平成26年11月25日から平成26年12月26日まで |               |        | 報告書受理年月日 | 平成26年12月27日 |

|            |       |             |          |  |  |             |
|------------|-------|-------------|----------|--|--|-------------|
| 収 入        |       |             | 支 出      |  |  |             |
| 主たる寄附      |       |             | 人 件 費    |  |  | 525,000 円   |
| (氏名・団体名)   | (職業)  | (寄附額)       | 家 屋 費    |  |  | 944,747 円   |
| 中村 雄一郎     | 会社役員  | 100,000 円   | (選挙事務所費) |  |  | 13,305 円    |
| 福岡商工連盟     |       | 100,000 円   | (集会会場費)  |  |  | 931,442 円   |
| 日本商工連盟     |       | 50,000 円    | 通 信 費    |  |  | 1,150,283 円 |
| 福岡商工連盟福岡地区 |       | 50,000 円    | 交 通 費    |  |  | 11,940 円    |
| 福岡県歯科医師連盟  |       | 300,000 円   | 印 刷 費    |  |  | 1,781,755 円 |
| 溝手 顕正      | 参議院議員 | 100,000 円   | 広 告 費    |  |  | 2,108,605 円 |
| 福岡県医師連盟    |       | 1,000,000 円 | 文 具 費    |  |  | 4,012 円     |
|            |       |             | 食 糧 費    |  |  | 81,000 円    |
| その他の寄附     | 2件    | 30,000 円    | 休 泊 費    |  |  | 0 円         |
| その他の収入     |       | 3,970,733 円 | 雑 費      |  |  | 0 円         |
| 今 回 計      |       | 5,700,733 円 | 今 回 計    |  |  | 6,607,342 円 |
| 前 回 計      |       | 0 円         | 前 回 計    |  |  | 0 円         |
| 総 計        |       | 5,700,733 円 | 総 計      |  |  | 6,607,342 円 |

|              | 項 目                   | 金 額       |
|--------------|-----------------------|-----------|
| 支出のうち公費負担相当額 | 選挙運動用通常業書の作成          | 156,000 円 |
|              | ビラの作成                 | 462,600 円 |
|              | ポスターの作成               | 196,000 円 |
|              | 選挙事務所の立札及び看板の類の作成     | 53,388 円  |
|              | 選挙運動用自動車等の立札及び看板の類の作成 | 0 円       |
|              | 個人演説会の立札及び看板の類の作成     | 38,621 円  |
|              | 計                     | 906,609 円 |

No.11

|        |        |                            |       |          |             |
|--------|--------|----------------------------|-------|----------|-------------|
| 候補者氏名  | 比江嶋 俊和 | 候補者届出政党又は所属党派              | 日本共産党 | 出納責任者氏名  | 後藤 ひとみ      |
| 第1回報告分 | 期間     | 平成26年11月20日から平成26年12月24日まで |       | 報告書受理年月日 | 平成26年12月25日 |

|                 |          |          |          |
|-----------------|----------|----------|----------|
| 収入              |          | 支出       |          |
| 主たる寄附           |          | 人件費      | 120,000円 |
| (氏名・団体名)        | (職業)     | 家屋費      | 54,400円  |
|                 | (寄附額)    | (選挙事務所費) | 50,000円) |
| 日本共産党福岡東博多地区委員会 | 816,370円 | (集会会場費)  | 4,400円)  |
| 安武 一洋           | 60,000円  | 通信費      | 150,000円 |
| 吉田 瑞穂           | 60,000円  | 交通費      | 18,492円  |
|                 |          | 印刷費      | 373,750円 |
| その他の寄附          |          | 広告費      | 137,400円 |
| その他の収入          |          | 文具費      | 47,327円  |
|                 |          | 食糧費      | 21,077円  |
|                 |          | 休泊費      | 0円       |
|                 |          | 雑費       | 13,924円  |
| 今回計             | 936,370円 | 今回計      | 936,370円 |
| 前回計             | 0円       | 前回計      | 0円       |
| 総計              | 936,370円 | 総計       | 936,370円 |

| 項目                    | 金額       |
|-----------------------|----------|
| 選挙運動用通常葉書の作成          | 119,350円 |
| ビラの作成                 | 72,400円  |
| ポスターの作成               | 182,000円 |
| 選挙事務所の立札及び看板の類の作成     | 30,000円  |
| 選挙運動用自動車等の立札及び看板の類の作成 | 25,000円  |
| 個人演説会の立札及び看板の類の作成     | 0円       |
| 計                     | 428,750円 |

No.12

|        |       |                            |     |          |             |
|--------|-------|----------------------------|-----|----------|-------------|
| 候補者氏名  | 山本 剛正 | 候補者届出政党又は所属党派              | 民主党 | 出納責任者氏名  | 大塚 伸一       |
| 第1回報告分 | 期間    | 平成26年11月18日から平成26年12月26日まで |     | 報告書受理年月日 | 平成26年12月27日 |

|          |            |          |             |
|----------|------------|----------|-------------|
| 収入       |            | 支出       |             |
| 主たる寄附    |            | 人件費      | 1,200,400円  |
| (氏名・団体名) | (職業)       | 家屋費      | 1,962,528円  |
|          | (寄附額)      | (選挙事務所費) | 1,730,200円) |
| 民主党      | 5,000,000円 | (集会会場費)  | 232,328円)   |
|          |            | 通信費      | 280円        |
| その他の寄附   |            | 交通費      | 0円          |
| その他の収入   |            | 印刷費      | 1,742,500円  |
|          |            | 広告費      | 778,156円    |
|          |            | 文具費      | 0円          |
|          |            | 食糧費      | 204,963円    |
|          |            | 休泊費      | 0円          |
|          |            | 雑費       | 220,809円    |
| 今回計      | 5,000,000円 | 今回計      | 6,109,636円  |
| 前回計      | 0円         | 前回計      | 0円          |
| 総計       | 5,000,000円 | 総計       | 6,109,636円  |

| 項目                    | 金額         |
|-----------------------|------------|
| 選挙運動用通常葉書の作成          | 259,000円   |
| ビラの作成                 | 455,000円   |
| ポスターの作成               | 1,028,500円 |
| 選挙事務所の立札及び看板の類の作成     | 150,000円   |
| 選挙運動用自動車等の立札及び看板の類の作成 | 186,000円   |
| 個人演説会の立札及び看板の類の作成     | 185,000円   |
| 計                     | 2,263,500円 |

- 1 選挙の種類 平成26年12月14日執行 衆議院小選挙区選出議員選挙（福岡県第2区）  
 2 公職選挙法の規定による選挙運動に関する支出の金額の制限額（法定選挙運動費用額） 25,886,700円  
 3 報告書の要旨

No.1

|        |      |                            |     |          |             |
|--------|------|----------------------------|-----|----------|-------------|
| 候補者氏名  | 稲富修二 | 候補者届出政党又は所属党派              | 民主党 | 出納責任者氏名  | 岩永弥生        |
| 第1回報告分 | 期間   | 平成26年11月17日から平成26年12月26日まで |     | 報告書受理年月日 | 平成26年12月26日 |

| 収入                           | 支出                |
|------------------------------|-------------------|
| 主たる寄附<br>(氏名・団体名) (職業) (寄附額) | 人件費 552,000円      |
| 民主党福岡県第2区総支部 10,100,000円     | 屋費 196,880円       |
| 民主党 5,000,000円               | (選挙事務所費) 114,800円 |
| 三倉圭子 無職 100,000円             | (集会会場費) 82,080円   |
| 江川範子 無職 50,000円              | 通信費 108,020円      |
| 栢崎圭子 無職 50,000円              | 交通費 398,815円      |
| 松延公平 自営業 100,000円            | 印刷費 1,154,952円    |
| 播戸一幸 会社役員 30,000円            | 広告費 1,714,991円    |
| 川崎博之 会社役員 50,000円            | 文具費 49,513円       |
| 高島良子 無職 50,000円              | 食糧費 271,599円      |
|                              | 休泊費 29,400円       |
|                              | 雑費 65,442円        |
| その他の寄附 9件 99,000円            |                   |
| その他の収入                       |                   |
| 今回計 15,629,000円              | 今回計 4,541,612円    |
| 前回計 0円                       | 前回計 0円            |
| 総計 15,629,000円               | 総計 4,541,612円     |

|              | 項目                    | 金額         |
|--------------|-----------------------|------------|
| 支出のうち公費負担相当額 | 選挙運動用通常葉書の作成          | 196,560円   |
|              | ビラの作成                 | 263,900円   |
|              | ポスターの作成               | 348,300円   |
|              | 選挙事務所の立札及び看板の類の作成     | 94,428円    |
|              | 選挙運動用自動車等の立札及び看板の類の作成 | 202,192円   |
|              | 個人演説会の立札及び看板の類の作成     | 28,080円    |
|              | 計                     | 1,133,460円 |

No.2

|        |      |                           |     |          |            |
|--------|------|---------------------------|-----|----------|------------|
| 候補者氏名  | 稲富修二 | 候補者届出政党又は所属党派             | 民主党 | 出納責任者氏名  | 岩永弥生       |
| 第2回報告分 | 期間   | 平成26年12月27日から平成27年1月16日まで |     | 報告書受理年月日 | 平成27年1月26日 |

| 収入                           | 支出             |
|------------------------------|----------------|
| 主たる寄附<br>(氏名・団体名) (職業) (寄附額) | 人件費 0円         |
|                              | 屋費 0円          |
|                              | (選挙事務所費) 0円    |
|                              | (集会会場費) 0円     |
|                              | 通信費 61,695円    |
|                              | 交通費 0円         |
|                              | 印刷費 3,240円     |
|                              | 広告費 0円         |
|                              | 文具費 0円         |
|                              | 食糧費 0円         |
|                              | 休泊費 0円         |
|                              | 雑費 13,854円     |
| その他の寄附                       |                |
| その他の収入                       |                |
| 今回計 0円                       | 今回計 78,789円    |
| 前回計 15,629,000円              | 前回計 4,541,612円 |
| 総計 15,629,000円               | 総計 4,620,401円  |

No. 3

|             |         |                          |       |          |           |
|-------------|---------|--------------------------|-------|----------|-----------|
| 候補者氏名       | 稲 富 修 二 | 候補者届出政党又は所属党派            | 民 主 党 | 出納責任者氏名  | 岩 永 弥 生   |
| 第 3 回 報 告 分 | 期 間     | 平成27年1月17日から平成27年5月28日まで |       | 報告書受理年月日 | 平成27年6月3日 |

|          |              |          |       |             |
|----------|--------------|----------|-------|-------------|
| 収 入      |              | 支 出      |       |             |
| 主たる寄附    |              | 人 件 費    |       | 0 円         |
| (氏名・団体名) | (職業)         | 家 屋 費    |       | 0 円         |
|          | (寄附額)        | (選挙事務所費) |       | 0 円 )       |
|          |              | (集会会場費)  |       | 0 円 )       |
|          |              | 通 交      | 信 通 費 | 0 円         |
|          |              | 印 刷 費    | 費     | 0 円         |
|          |              | 広 告 費    | 費     | 0 円         |
|          |              | 文 具 費    | 費     | 0 円         |
|          |              | 食 糧 費    | 費     | 0 円         |
| その他の寄附   |              | 休 泊 費    | 費     | 0 円         |
| その他の収入   |              | 雑 費      |       | 535 円       |
| 今 回 計    | 0 円          | 今 回 計    |       | 535 円       |
| 前 回 計    | 15,629,000 円 | 前 回 計    |       | 4,620,401 円 |
| 総 計      | 15,629,000 円 | 総 計      |       | 4,620,936 円 |

No. 4

|             |       |                            |           |          |             |
|-------------|-------|----------------------------|-----------|----------|-------------|
| 候補者氏名       | 鬼 木 誠 | 候補者届出政党又は所属党派              | 自 由 民 主 党 | 出納責任者氏名  | 松 本 久 美 子   |
| 第 1 回 報 告 分 | 期 間   | 平成26年11月11日から平成26年12月25日まで |           | 報告書受理年月日 | 平成26年12月28日 |

|          |              |          |       |               |
|----------|--------------|----------|-------|---------------|
| 収 入      |              | 支 出      |       |               |
| 主たる寄附    |              | 人 件 費    |       | 876,100 円     |
| (氏名・団体名) | (職業)         | 家 屋 費    |       | 3,913,510 円   |
|          | (寄附額)        | (選挙事務所費) |       | 3,078,803 円 ) |
|          |              | (集会会場費)  |       | 834,707 円 )   |
|          |              | 通 交      | 信 通 費 | 19,845 円      |
|          |              | 印 刷 費    | 費     | 886,525 円     |
|          |              | 広 告 費    | 費     | 932,300 円     |
|          |              | 文 具 費    | 費     | 1,953,431 円   |
|          |              | 食 糧 費    | 費     | 336,621 円     |
|          |              | 休 泊 費    | 費     | 107,023 円     |
|          |              | 雑 費      |       | 167,100 円     |
|          |              |          |       | 483,809 円     |
| その他の寄附   | 11件          |          |       |               |
| その他の収入   |              |          |       | 150,000 円     |
| 今 回 計    | 13,480,000 円 | 今 回 計    |       | 9,676,264 円   |
| 前 回 計    | 0 円          | 前 回 計    |       | 0 円           |
| 総 計      | 13,480,000 円 | 総 計      |       | 9,676,264 円   |

| 項 目                   | 金 額         |
|-----------------------|-------------|
| 選挙運動用通常葉書の作成          | 168,700 円   |
| ビラの作成                 | 355,600 円   |
| ポスターの作成               | 411,000 円   |
| 選挙事務所の立札及び看板の類の作成     | 135,000 円   |
| 選挙運動用自動車等の立札及び看板の類の作成 | 202,192 円   |
| 個人演説会の立札及び看板の類の作成     | 0 円         |
| 計                     | 1,272,492 円 |

No.5

|        |      |                           |       |          |           |
|--------|------|---------------------------|-------|----------|-----------|
| 候補者氏名  | 鬼木 誠 | 候補者届出政党又は所属党派             | 自由民主党 | 出納責任者氏名  | 松本 久美子    |
| 第2回報告分 | 期間   | 平成26年12月26日から平成27年1月21日まで |       | 報告書受理年月日 | 平成27年2月2日 |

|          |             |          |             |
|----------|-------------|----------|-------------|
| 収入       |             | 支出       |             |
| 主たる寄附    |             | 件費       | 72,000円     |
| (氏名・団体名) | (職業)        | 屋費       | 0円          |
|          | (寄附額)       | (選挙事務所費) | 0円)         |
|          |             | (集会会場費)  | 0円)         |
|          |             | 通信費      | 372,442円    |
|          |             | 交通費      | 0円          |
|          |             | 印刷費      | 0円          |
|          |             | 広告費      | 0円          |
|          |             | 文具費      | 207,302円    |
|          |             | 食糧費      | 0円          |
| その他の寄附   |             | 休泊費      | 0円          |
| その他の収入   |             | 雑費       | 362,079円    |
| 今回計      | 0円          | 今回計      | 1,013,823円  |
| 前回計      | 13,480,000円 | 前回計      | 9,676,264円  |
| 総計       | 13,480,000円 | 総計       | 10,690,087円 |

No.6

|        |       |                            |       |          |             |
|--------|-------|----------------------------|-------|----------|-------------|
| 候補者氏名  | 倉元 達朗 | 候補者届出政党又は所属党派              | 日本共産党 | 出納責任者氏名  | 松尾 律子       |
| 第1回報告分 | 期間    | 平成26年11月23日から平成26年12月28日まで |       | 報告書受理年月日 | 平成26年12月28日 |

|          |            |          |            |
|----------|------------|----------|------------|
| 収入       |            | 支出       |            |
| 主たる寄附    |            | 件費       | 144,000円   |
| (氏名・団体名) | (職業)       | 屋費       | 156,000円   |
|          | (寄附額)      | (選挙事務所費) | 156,000円)  |
|          |            | (集会会場費)  | 0円)        |
|          |            | 通信費      | 60,000円    |
|          |            | 交通費      | 0円         |
|          |            | 印刷費      | 380,750円   |
|          |            | 広告費      | 257,260円   |
|          |            | 文具費      | 10,000円    |
|          |            | 食糧費      | 0円         |
| その他の寄附   |            | 休泊費      | 0円         |
| その他の収入   |            | 雑費       | 10,000円    |
| 今回計      | 1,160,750円 | 今回計      | 1,018,010円 |
| 前回計      | 0円         | 前回計      | 0円         |
| 総計       | 1,160,750円 | 総計       | 1,018,010円 |

No.7

|        |       |                            |        |          |             |
|--------|-------|----------------------------|--------|----------|-------------|
| 候補者氏名  | 中村 宣久 | 候補者届出政党又は所属党派              | (本人届出) | 出納責任者氏名  | 鈴木 久明       |
| 第1回報告分 | 期間    | 平成26年11月28日から平成26年12月19日まで |        | 報告書受理年月日 | 平成26年12月26日 |

|          |            |          |            |
|----------|------------|----------|------------|
| 収入       |            | 支出       |            |
| 主たる寄附    |            | 件費       | 600,000円   |
| (氏名・団体名) | (職業)       | 屋費       | 147,600円   |
|          | (寄附額)      | (選挙事務所費) | 147,600円)  |
|          |            | (集会会場費)  | 0円)        |
|          |            | 通信費      | 0円         |
|          |            | 交通費      | 24,124円    |
|          |            | 印刷費      | 205,200円   |
|          |            | 広告費      | 380,000円   |
|          |            | 文具費      | 3,606円     |
|          |            | 食糧費      | 0円         |
| その他の寄附   |            | 休泊費      | 0円         |
| その他の収入   | 1,000,000円 | 雑費       | 円          |
| 今回計      | 1,600,000円 | 今回計      | 1,360,530円 |
| 前回計      | 0円         | 前回計      | 0円         |
| 総計       | 1,600,000円 | 総計       | 1,360,530円 |



- 1 選挙の種類 平成26年12月14日執行 衆議院小選挙区選出議員選挙（福岡県第3区）  
 2 公職選挙法の規定による選挙運動に関する支出の金額の制限額（法定選挙運動費用額） 25,237,300円  
 3 報告書の要旨

No.1

|        |                               |               |       |          |             |
|--------|-------------------------------|---------------|-------|----------|-------------|
| 候補者氏名  | 川原 康裕                         | 候補者届出政党又は所属党派 | 日本共産党 | 出納責任者氏名  | 井上 公子       |
| 第1回報告分 | 期間 平成26年11月30日から平成26年12月24日まで |               |       | 報告書受理年月日 | 平成26年12月25日 |

| 収入                      | 支出                |
|-------------------------|-------------------|
| 主たる寄附                   | 支 出               |
| (氏名・団体名) (職業) (寄附額)     | 人 件 費             |
| 日本共産党福岡西部地区委員会 390,762円 | 家 屋 費 1,440,000円  |
| 日本共産党福岡県委員会 398,750円    | (選挙事務所費) 150,000円 |
| 池内 廣光 無職 120,000円       | (集会会場費) 0円        |
| 一色 政廣 無職 120,000円       | 交 通 費 40,762円     |
| 大坪 隆利 無職 120,000円       | 印 刷 費 398,750円    |
| 佐藤 研一 無職 120,000円       | 広 告 費 80,000円     |
| 下田 久美子 無職 120,000円      | 文 具 費 0円          |
| 柴田 廣信 無職 120,000円       | 食 糧 費 0円          |
| 玉木 洋子 無職 120,000円       | 休 泊 費 0円          |
| 富永 洋美 無職 120,000円       | 雑 費 0円            |
| 花田 實信 無職 120,000円       |                   |
| 藤原 直實 無職 120,000円       |                   |
| 中嶋 ヒサ子 無職 120,000円      |                   |
| その他の寄附                  |                   |
| その他の収入                  |                   |
| 今 回 計 2,109,512円        | 今 回 計 2,109,512円  |
| 前 回 計 0円                | 前 回 計 0円          |
| 総 計 2,109,512円          | 総 計 2,109,512円    |

No.2

|        |                               |               |       |          |             |
|--------|-------------------------------|---------------|-------|----------|-------------|
| 候補者氏名  | 古 賀 篤                         | 候補者届出政党又は所属党派 | 自由民主党 | 出納責任者氏名  | 田 中 徳 明     |
| 第1回報告分 | 期間 平成26年11月15日から平成26年12月24日まで |               |       | 報告書受理年月日 | 平成26年12月28日 |

| 収入                         | 支出                  |
|----------------------------|---------------------|
| 主たる寄附                      | 支 出                 |
| (氏名・団体名) (職業) (寄附額)        | 人 件 費               |
| 自由民主党福岡県第三選挙区支部 6,554,495円 | 家 屋 費 3,064,005円    |
| 古賀篤後援会 108,500円            | (選挙事務所費) 1,308,475円 |
| 自由民主党福岡県支部連合会 100,000円     | (集会会場費) 650,799円    |
|                            | 通 信 費 648,000円      |
|                            | 交 通 費 455,098円      |
|                            | 印 刷 費 1,050,536円    |
|                            | 広 告 費 1,996,274円    |
|                            | 文 具 費 30,555円       |
| その他の寄附 1件 15,000円          | 食 糧 費 46,827円       |
| その他の収入                     | 休 泊 費 0円            |
|                            | 雑 費 81,673円         |
| 今 回 計 7,856,875円           | 今 回 計 9,332,242円    |
| 前 回 計 0円                   | 前 回 計 0円            |
| 総 計 7,856,875円             | 総 計 9,332,242円      |

| 支 出 の うち 公 費 負 担 相 当 額 | 項 目                   | 金 額        |
|------------------------|-----------------------|------------|
|                        | 選挙運動用通常葉書の作成          | 181,440円   |
|                        | ピラの作成                 | 295,400円   |
|                        | ポスターの作成               | 573,696円   |
|                        | 選挙事務所の立札及び看板の類の作成     | 106,776円   |
|                        | 選挙運動用自動車等の立札及び看板の類の作成 | 202,192円   |
|                        | 個人演説会の立札及び看板の類の作成     | 115,863円   |
|                        | 計                     | 1,475,367円 |

No. 3

|             |       |                              |       |                 |               |
|-------------|-------|------------------------------|-------|-----------------|---------------|
| 候補者氏名       | 古 賀 篤 | 候補者届出政党又は所属党派                | 自由民主党 | 出納責任者氏名         | 田 中 徳 明       |
| 第 2 回 報 告 分 | 期 間   | 平成26年12月25日から平成27年 2 月 9 日まで |       | 報 告 書 受 理 年 月 日 | 平成27年 3 月 5 日 |

|                 |             |          |             |
|-----------------|-------------|----------|-------------|
| 収 入             |             | 支 出      |             |
| 主たる寄附           |             | 人 件 費    | 0 円         |
| (氏名・団体名)        | (職業)        | 家 屋 費    | 0 円         |
| 自由民主党福岡県第三選挙区支部 | (寄附額)       | (選挙事務所費) | 0 円 )       |
|                 | 66,226 円    | (集会会場費)  | 0 円 )       |
|                 |             | 通 信 費    | 15,594 円    |
|                 |             | 交 通 費    | 0 円         |
|                 |             | 印 刷 費    | 0 円         |
|                 |             | 広 告 費    | 0 円         |
|                 |             | 文 具 費    | 0 円         |
|                 |             | 食 糧 費    | 0 円         |
| その他の寄附          |             | 休 泊 費    | 0 円         |
| その他の収入          | 15,198 円    | 雑 費      | 65,830 円    |
| 今 回 計           | 81,424 円    | 今 回 計    | 81,424 円    |
| 前 回 計           | 7,856,875 円 | 前 回 計    | 9,332,242 円 |
| 総 計             | 7,938,299 円 | 総 計      | 9,413,666 円 |

No. 4

|             |         |                            |       |                 |             |
|-------------|---------|----------------------------|-------|-----------------|-------------|
| 候補者氏名       | 藤 田 一 枝 | 候補者届出政党又は所属党派              | 民 主 党 | 出納責任者氏名         | 川 崎 俊 丸     |
| 第 1 回 報 告 分 | 期 間     | 平成26年11月21日から平成26年12月26日まで |       | 報 告 書 受 理 年 月 日 | 平成26年12月27日 |

|                |              |          |               |
|----------------|--------------|----------|---------------|
| 収 入            |              | 支 出      |               |
| 主たる寄附          |              | 人 件 費    | 1,867,250 円   |
| (氏名・団体名)       | (職業)         | 家 屋 費    | 1,873,802 円   |
| 民主党福岡県第 3 区総支部 | (寄附額)        | (選挙事務所費) | 1,851,574 円 ) |
|                | 12,000,000 円 | (集会会場費)  | 22,228 円 )    |
|                |              | 通 信 費    | 0 円           |
|                |              | 交 通 費    | 230,015 円     |
|                |              | 印 刷 費    | 0 円           |
|                |              | 広 告 費    | 1,451,754 円   |
|                |              | 文 具 費    | 1,709,904 円   |
|                |              | 食 糧 費    | 176,405 円     |
| その他の寄附         |              | 休 泊 費    | 0 円           |
| その他の収入         | 5,000,000 円  | 雑 費      | 347,614 円     |
| 今 回 計          | 17,000,000 円 | 今 回 計    | 7,656,744 円   |
| 前 回 計          | 0 円          | 前 回 計    | 0 円           |
| 総 計            | 17,000,000 円 | 総 計      | 7,656,744 円   |

|              | 項 目                   | 金 額         |
|--------------|-----------------------|-------------|
| 支出のうち公費負担相当額 | 選挙運動用通常葉書の作成          | 262,500 円   |
|              | ビラの作成                 | 462,700 円   |
|              | ポスターの作成               | 818,400 円   |
|              | 選挙事務所の立札及び看板の類の作成     | 160,164 円   |
|              | 選挙運動用自動車等の立札及び看板の類の作成 | 202,192 円   |
|              | 個人演説会の立札及び看板の類の作成     | 193,105 円   |
|              | 計                     | 2,099,061 円 |

No. 5

|             |         |                               |       |                 |                |
|-------------|---------|-------------------------------|-------|-----------------|----------------|
| 候補者氏名       | 藤 田 一 枝 | 候補者届出政党又は所属党派                 | 民 主 党 | 出納責任者氏名         | 川 崎 俊 丸        |
| 第 2 回 報 告 分 | 期 間     | 平成26年12月27日から平成27年 1 月 22 日まで |       | 報 告 書 受 理 年 月 日 | 平成27年 1 月 28 日 |

|          |              |          |             |
|----------|--------------|----------|-------------|
| 収 入      |              | 支 出      |             |
| 主たる寄附    |              | 人 件 費    | 0 円         |
| (氏名・団体名) | (職業)         | 家 屋 費    | 0 円         |
|          | (寄附額)        | (選挙事務所費) | 0 円 )       |
|          |              | (集会会場費)  | 0 円 )       |
|          |              | 通 信 費    | 0 円         |
|          |              | 交 通 費    | 0 円         |
|          |              | 印 刷 費    | 0 円         |
|          |              | 広 告 費    | 0 円         |
|          |              | 文 具 費    | 0 円         |
|          |              | 食 糧 費    | 0 円         |
| その他の寄附   |              | 休 泊 費    | 0 円         |
| その他の収入   |              | 雑 費      | 538,983 円   |
| 今 回 計    | 0 円          | 今 回 計    | 538,983 円   |
| 前 回 計    | 17,000,000 円 | 前 回 計    | 7,656,744 円 |
| 総 計      | 17,000,000 円 | 総 計      | 8,195,727 円 |

No.6

|        |       |                         |      |          |            |
|--------|-------|-------------------------|------|----------|------------|
| 候補者氏名  | 藤田 一枝 | 候補者届出政党又は所属党派           | 民主 党 | 出納責任者氏名  | 川崎 俊丸      |
| 第3回報告分 | 期間    | 平成27年1月23日から平成27年2月9日まで |      | 報告書受理年月日 | 平成27年2月13日 |

|          |             |          |            |
|----------|-------------|----------|------------|
| 収入       |             | 支出       |            |
| 主たる寄附    |             | 人件費      | 0円         |
| (氏名・団体名) | (職業)        | 家屋費      | 0円         |
|          | (寄附額)       | (選挙事務所費) | 0円)        |
|          |             | (集会会場費)  | 0円)        |
|          |             | 通信費      | 0円         |
|          |             | 交通費      | 0円         |
|          |             | 印刷費      | 0円         |
|          |             | 広告費      | 0円         |
|          |             | 文具費      | 0円         |
|          |             | 食糧費      | 0円         |
| その他の寄附   |             | 休泊費      | 0円         |
| その他の収入   |             | 雑費       | 135,162円   |
| 今回計      | 0円          | 今回計      | 135,162円   |
| 前回計      | 17,000,000円 | 前回計      | 8,195,727円 |
| 今前総計     | 17,000,000円 | 今前総計     | 8,330,889円 |

- 1 選挙の種類 平成26年12月14日執行 衆議院小選挙区選出議員選挙(福岡県第4区)
- 2 公職選挙法の規定による選挙運動に関する支出の金額の制限額(法定選挙運動費用額) 24,324,000円
- 3 報告書の要旨

No.1

|        |       |                            |      |          |             |
|--------|-------|----------------------------|------|----------|-------------|
| 候補者氏名  | 河野 正美 | 候補者届出政党又は所属党派              | 維新の党 | 出納責任者氏名  | 沼田 悟        |
| 第1回報告分 | 期間    | 平成26年11月26日から平成26年12月26日まで |      | 報告書受理年月日 | 平成26年12月28日 |

|                   |            |          |            |
|-------------------|------------|----------|------------|
| 収入                |            | 支出       |            |
| 主たる寄附             |            | 人件費      | 1,730,000円 |
| (氏名・団体名)          | (職業)       | 家屋費      | 1,121,758円 |
|                   | (寄附額)      | (選挙事務所費) | 978,468円)  |
|                   |            | (集会会場費)  | 143,290円)  |
| 九州北部税理士政治連盟       | 300,000円   | 通信費      | 10,000円    |
| 日本病院会政治連盟         | 200,000円   | 交通費      | 194,057円   |
| 上野 雄文 医師          | 300,000円   | 印刷費      | 2,638,078円 |
| 維新の党衆議院福岡県第4選挙区支部 | 50,000円    | 広告費      | 1,969,268円 |
|                   |            | 文具費      | 32,856円    |
| その他の寄附            | 1件         | 食糧費      | 135,963円   |
| その他の収入            | 10,000円    | 休泊費      | 0円         |
|                   | 6,000,000円 | 雑費       | 137,214円   |
| 今回計               | 6,860,000円 | 今回計      | 7,969,194円 |
| 前回計               | 0円         | 前回計      | 0円         |
| 今前総計              | 6,860,000円 | 今前総計     | 7,969,194円 |

|              | 項目                    | 金額         |
|--------------|-----------------------|------------|
| 支出のうち公費負担相当額 | 選挙運動用通常葉書の作成          | 245,700円   |
|              | ピラの作成                 | 415,800円   |
|              | ポスターの作成               | 410,400円   |
|              | 選挙事務所の立札及び看板の類の作成     | 160,164円   |
|              | 選挙運動用自動車等の立札及び看板の類の作成 | 202,192円   |
|              | 個人演説会の立札及び看板の類の作成     | 36,720円    |
|              | 計                     | 1,470,976円 |

## No. 2

|        |      |                           |      |          |            |
|--------|------|---------------------------|------|----------|------------|
| 候補者氏名  | 河野正美 | 候補者届出政党又は所属党派             | 維新の党 | 出納責任者氏名  | 沼田悟        |
| 第2回報告分 | 期間   | 平成26年12月29日から平成27年1月20日まで |      | 報告書受理年月日 | 平成27年1月20日 |

|          |            |          |            |
|----------|------------|----------|------------|
| 収入       |            | 支出       |            |
| 主たる寄附    |            | 人件費      | 0円         |
| (氏名・団体名) | (職業)       | 家屋費      | 0円         |
|          | (寄附額)      | (選挙事務所費) | 0円)        |
|          |            | (集会会場費)  | 0円)        |
|          |            | 通信費      | 103,839円   |
|          |            | 交通費      | 0円         |
|          |            | 印刷費      | 0円         |
|          |            | 広告費      | 0円         |
|          |            | 文具費      | 0円         |
|          |            | 食糧費      | 0円         |
| その他の寄附   |            | 休泊費      | 0円         |
| その他の収入   |            | 雑費       | 0円         |
| 今回計      | 0円         | 今回計      | 103,839円   |
| 前回計      | 6,860,000円 | 前回計      | 7,969,194円 |
| 総計       | 6,860,000円 | 総計       | 8,073,033円 |

## No. 3

|        |      |                         |      |          |           |
|--------|------|-------------------------|------|----------|-----------|
| 候補者氏名  | 河野正美 | 候補者届出政党又は所属党派           | 維新の党 | 出納責任者氏名  | 沼田悟       |
| 第3回報告分 | 期間   | 平成27年1月21日から平成27年2月5日まで |      | 報告書受理年月日 | 平成27年2月5日 |

|                   |            |          |            |
|-------------------|------------|----------|------------|
| 収入                |            | 支出       |            |
| 主たる寄附             |            | 人件費      | 0円         |
| (氏名・団体名)          | (職業)       | 家屋費      | 0円         |
| 維新の党衆議院福岡県第4選挙区支部 |            | (選挙事務所費) | 0円)        |
|                   | (寄附額)      | (集会会場費)  | 0円)        |
|                   | 30,000円    | 通信費      | 0円         |
|                   |            | 交通費      | 0円         |
|                   |            | 印刷費      | 0円         |
|                   |            | 広告費      | 0円         |
|                   |            | 文具費      | 30,000円    |
|                   |            | 食糧費      | 0円         |
| その他の寄附            |            | 休泊費      | 0円         |
| その他の収入            |            | 雑費       | 0円         |
| 今回計               | 30,000円    | 今回計      | 30,000円    |
| 前回計               | 6,860,000円 | 前回計      | 8,073,033円 |
| 総計                | 6,890,000円 | 総計       | 8,103,033円 |

## No. 4

|        |      |                            |       |          |             |
|--------|------|----------------------------|-------|----------|-------------|
| 候補者氏名  | 新留清隆 | 候補者届出政党又は所属党派              | 日本共産党 | 出納責任者氏名  | 三坂明子        |
| 第1回報告分 | 期間   | 平成26年11月21日から平成26年12月19日まで |       | 報告書受理年月日 | 平成26年12月24日 |

|                 |          |          |            |
|-----------------|----------|----------|------------|
| 収入              |          | 支出       |            |
| 主たる寄附           |          | 人件費      | 456,000円   |
| (氏名・団体名)        | (職業)     | 家屋費      | 180,000円   |
| 日本共産党宗像・粕屋地区委員会 |          | (選挙事務所費) | 180,000円)  |
| 岩下謙吉            | 無職       | (集会会場費)  | 0円)        |
| 末吉晴美            | 無職       | 通信費      | 60,000円    |
| 伊規須和恵           | 無職       | 交通費      | 0円         |
| 松尾ひとみ           | 無職       | 印刷費      | 379,022円   |
|                 | (寄附額)    | 広告費      | 138,840円   |
|                 | 375,668円 | 文具費      | 35,402円    |
|                 |          | 食糧費      | 40,266円    |
|                 |          | 休泊費      | 0円         |
| その他の寄附          |          | 雑費       | 0円         |
| その他の収入          |          |          |            |
| 今回計             | 831,668円 | 今回計      | 1,289,530円 |
| 前回計             | 0円       | 前回計      | 0円         |
| 総計              | 831,668円 | 総計       | 1,289,530円 |

No.5

|        |        |                            |       |          |             |
|--------|--------|----------------------------|-------|----------|-------------|
| 候補者氏名  | 宮内 秀 樹 | 候補者届出政党又は所属党派              | 自由民主党 | 出納責任者氏名  | 荒川 久美子      |
| 第2回報告分 | 期間     | 平成26年11月22日から平成26年12月25日まで |       | 報告書受理年月日 | 平成26年12月27日 |

|                 |            |          |             |
|-----------------|------------|----------|-------------|
| 収入              |            | 支出       |             |
| 主たる寄附           |            | 人件費      | 1,287,750円  |
| (氏名・団体名)        | (職業)       | 家屋費      | 1,244,026円  |
| 自由民主党福岡県第四選挙区支部 | (寄附額)      | (選挙事務所費) | 1,205,326円) |
|                 | 8,000,000円 | (集会会場費)  | 38,700円)    |
|                 |            | 通交       | 405,594円    |
|                 |            | 信通       | 321,499円    |
|                 |            | 印刷       | 1,679,500円  |
|                 |            | 広告       | 1,273,532円  |
|                 |            | 文具       | 115,401円    |
|                 |            | 食糧       | 124,805円    |
| その他の寄附          |            | 休泊       | 74,640円     |
| その他の収入          |            | 雑        | 645,255円    |
|                 |            |          |             |
| 今回計             | 8,000,000円 | 今回計      | 7,172,002円  |
| 前回計             | 0円         | 前回計      | 0円          |
| 今前総計            | 8,000,000円 | 今前総計     | 7,172,002円  |

|              | 項目                    | 金額         |
|--------------|-----------------------|------------|
| 支出のうち公費負担相当額 | 選挙運動用通常葉書の作成          | 262,500円   |
|              | ビラの作成                 | 301,000円   |
|              | ポスターの作成               | 1,116,000円 |
|              | 選挙事務所の立札及び看板の類の作成     | 160,164円   |
|              | 選挙運動用自動車等の立札及び看板の類の作成 | 248,400円   |
|              | 個人演説会の立札及び看板の類の作成     | 148,000円   |
|              | 計                     | 2,236,064円 |

No.6

|        |        |                          |       |          |           |
|--------|--------|--------------------------|-------|----------|-----------|
| 候補者氏名  | 宮内 秀 樹 | 候補者届出政党又は所属党派            | 自由民主党 | 出納責任者氏名  | 荒川 久美子    |
| 第2回報告分 | 期間     | 平成26年12月26日から平成27年2月2日まで |       | 報告書受理年月日 | 平成27年2月6日 |

|          |            |          |            |
|----------|------------|----------|------------|
| 収入       |            | 支出       |            |
| 主たる寄附    |            | 人件費      | 0円         |
| (氏名・団体名) | (職業)       | 家屋費      | 0円         |
|          | (寄附額)      | (選挙事務所費) | 0円)        |
|          |            | (集会会場費)  | 0円)        |
|          |            | 通交       | 339,052円   |
|          |            | 信通       | 0円         |
|          |            | 印刷       | 0円         |
|          |            | 広告       | 0円         |
|          |            | 文具       | 47,177円    |
|          |            | 食糧       | 0円         |
| その他の寄附   |            | 休泊       | 0円         |
| その他の収入   |            | 雑        | 15,916円    |
|          |            |          |            |
| 今回計      | 0円         | 今回計      | 402,145円   |
| 前回計      | 8,000,000円 | 前回計      | 7,172,002円 |
| 今前総計     | 8,000,000円 | 今前総計     | 7,574,147円 |

- 1 選挙の種類 平成26年12月14日執行 衆議院小選挙区選出議員選挙（福岡県第5区）  
 2 公職選挙法の規定による選挙運動に関する支出の金額の制限額（法定選挙運動費用額） 25,325,100円  
 3 報告書の要旨

No.1

|        |      |                            |     |          |             |
|--------|------|----------------------------|-----|----------|-------------|
| 候補者氏名  | 桶田大蔵 | 候補者届出政党又は所属党派              | 民主党 | 出納責任者氏名  | 大川 称三       |
| 第1回報告分 | 期間   | 平成26年11月28日から平成26年12月26日まで |     | 報告書受理年月日 | 平成26年12月28日 |

| 収入                           | 支出       | 金額         |
|------------------------------|----------|------------|
| 主たる寄附<br>(氏名・団体名) (職業) (寄附額) | 人件費      | 831,000円   |
| 民主党 5,000,000円               | 屋費       | 42,410円    |
| 電力総連政治活動委員会 30,000円          | (選挙事務所費) | 28,000円)   |
| 部落解放同盟中央本部 200,000円          | (集会会場費)  | 14,410円)   |
|                              | 通信費      | 16,490円    |
|                              | 交通費      | 201,580円   |
|                              | 印刷費      | 1,866,214円 |
|                              | 広告費      | 789,799円   |
|                              | 文具費      | 98,866円    |
|                              | 食糧費      | 336,039円   |
| その他の寄附 3件 58,358円            | 休泊費      | 16,000円    |
| その他の収入                       | 雑費       | 14,855円    |
| 今回計 5,288,358円               | 今回計      | 4,213,253円 |
| 前回計 0円                       | 前回計      | 0円         |
| 総計 5,288,358円                | 総計       | 4,213,253円 |

| 項目                    | 金額         |
|-----------------------|------------|
| 選挙運動用通常葉書の作成          | 262,500円   |
| ビラの作成                 | 462,700円   |
| ポスターの作成               | 1,130,656円 |
| 選挙事務所の立札及び看板の類の作成     | 160,164円   |
| 選挙運動用自動車等の立札及び看板の類の作成 | 202,192円   |
| 個人演説会の立札及び看板の類の作成     | 193,105円   |
| 計                     | 2,411,317円 |

No.2

|        |      |                           |     |          |            |
|--------|------|---------------------------|-----|----------|------------|
| 候補者氏名  | 桶田大蔵 | 候補者届出政党又は所属党派             | 民主党 | 出納責任者氏名  | 大川 称三      |
| 第2回報告分 | 期間   | 平成26年12月27日から平成27年1月14日まで |     | 報告書受理年月日 | 平成27年1月23日 |

| 収入                           | 支出       | 金額         |
|------------------------------|----------|------------|
| 主たる寄附<br>(氏名・団体名) (職業) (寄附額) | 人件費      | 0円         |
|                              | 屋費       | 54,000円    |
|                              | (選挙事務所費) | 54,000円)   |
|                              | (集会会場費)  | 0円)        |
|                              | 通信費      | 196,879円   |
|                              | 交通費      | 0円         |
|                              | 印刷費      | 0円         |
|                              | 広告費      | 0円         |
|                              | 文具費      | 0円         |
|                              | 食糧費      | 0円         |
| その他の寄附                       | 休泊費      | 0円         |
| その他の収入                       | 雑費       | 2,910円     |
| 今回計 0円                       | 今回計      | 253,789円   |
| 前回計 5,288,358円               | 前回計      | 4,213,253円 |
| 総計 5,288,358円                | 総計       | 4,467,042円 |

No.3

|        |                               |               |           |          |             |
|--------|-------------------------------|---------------|-----------|----------|-------------|
| 候補者氏名  | 田 中 陽 二                       | 候補者届出政党又は所属党派 | 日 本 共 産 党 | 出納責任者氏名  | 土 橋 禮 子     |
| 第1回報告分 | 期間 平成26年11月21日から平成26年12月13日まで |               |           | 報告書受理年月日 | 平成26年12月26日 |

|                |           |       |         |             |
|----------------|-----------|-------|---------|-------------|
| 収 入            |           | 支 出   |         |             |
| 主たる寄附          |           | 人 家   | 出 件 費   | 100,000 円   |
| (氏名・団体名)       | (職業)      |       | 屋 費     | 114,000 円   |
| 日本共産党筑紫朝倉地区委員会 | (寄附額)     |       | (選挙事務所費 | 114,000 円 ) |
|                | 372,704 円 |       | (集会会場費  | 0 円 )       |
|                |           |       | 通 信 費   | 58,500 円    |
|                |           |       | 交 通 費   | 30,465 円    |
|                |           |       | 印 刷 費   | 418,954 円   |
|                |           |       | 広 告 費   | 90,000 円    |
|                |           |       | 文 具 費   | 50,000 円    |
|                |           |       | 食 糧 費   | 19,739 円    |
| その他の寄附         |           |       | 休 泊 費   | 0 円         |
| その他の収入         |           |       | 雑 費     | 0 円         |
| 今 回 計          | 372,704 円 | 今 回 計 |         | 881,658 円   |
| 前 回 計          | 0 円       | 前 回 計 |         | 0 円         |
| 総 計            | 372,704 円 | 総 計   |         | 881,658 円   |

|              | 項 目                   | 金 額       |
|--------------|-----------------------|-----------|
| 支出のうち公費負担相当額 | 選挙運動用通常業書の作成          | 119,350 円 |
|              | ビラの作成                 | 109,200 円 |
|              | ポスターの作成               | 190,404 円 |
|              | 選挙事務所の立札及び看板の類の作成     | 0 円       |
|              | 選挙運動用自動車等の立札及び看板の類の作成 | 90,000 円  |
|              | 個人演説会の立札及び看板の類の作成     | 0 円       |
|              | 計                     | 508,954 円 |

No.4

|        |                               |               |           |          |             |
|--------|-------------------------------|---------------|-----------|----------|-------------|
| 候補者氏名  | 原 田 義 昭                       | 候補者届出政党又は所属党派 | 自 由 民 主 党 | 出納責任者氏名  | 倉 島 守       |
| 第1回報告分 | 期間 平成26年11月18日から平成26年12月22日まで |               |           | 報告書受理年月日 | 平成26年12月25日 |

|                 |              |       |         |               |
|-----------------|--------------|-------|---------|---------------|
| 収 入             |              | 支 出   |         |               |
| 主たる寄附           |              | 人 家   | 出 件 費   | 645,000 円     |
| (氏名・団体名)        | (職業)         |       | 屋 費     | 1,800,403 円   |
| 自由民主党福岡県第5選挙区支部 | (寄附額)        |       | (選挙事務所費 | 1,780,723 円 ) |
|                 | 11,000,000 円 |       | (集会会場費  | 19,680 円 )    |
|                 |              |       | 通 信 費   | 81,146 円      |
|                 |              |       | 交 通 費   | 977,732 円     |
|                 |              |       | 印 刷 費   | 5,463,680 円   |
|                 |              |       | 広 告 費   | 1,186,400 円   |
|                 |              |       | 文 具 費   | 89,515 円      |
|                 |              |       | 食 糧 費   | 285,316 円     |
| その他の寄附          |              |       | 休 泊 費   | 557,440 円     |
| その他の収入          |              |       | 雑 費     | 32,828 円      |
| 今 回 計           | 11,000,000 円 | 今 回 計 |         | 11,119,460 円  |
| 前 回 計           | 0 円          | 前 回 計 |         | 0 円           |
| 総 計             | 11,000,000 円 | 総 計   |         | 11,119,460 円  |

|              | 項 目                   | 金 額         |
|--------------|-----------------------|-------------|
| 支出のうち公費負担相当額 | 選挙運動用通常業書の作成          | 262,500 円   |
|              | ビラの作成                 | 462,700 円   |
|              | ポスターの作成               | 1,129,068 円 |
|              | 選挙事務所の立札及び看板の類の作成     | 0 円         |
|              | 選挙運動用自動車等の立札及び看板の類の作成 | 202,192 円   |
|              | 個人演説会の立札及び看板の類の作成     | 0 円         |
|              | 計                     | 2,056,460 円 |



No.5

|        |         |                           |       |          |            |
|--------|---------|---------------------------|-------|----------|------------|
| 候補者氏名  | 原 田 義 昭 | 候補者届出政党又は所属党派             | 自由民主党 | 出納責任者氏名  | 倉 島 守      |
| 第2回報告分 | 期間      | 平成26年12月23日から平成27年1月15日まで |       | 報告書受理年月日 | 平成27年1月20日 |

|                 |              |          |              |
|-----------------|--------------|----------|--------------|
| 収 入             |              | 支 出      |              |
| 主たる寄附           |              | 人 家      |              |
| (氏名・団体名)        | (職業)         | 件 費      | 400,800 円    |
| 自由民主党福岡県第5選挙区支部 | (寄附額)        | 屋 費      | 2,340,886 円  |
|                 | 2,500,000 円  | (選挙事務所費) | 2,340,886 円  |
|                 |              | (集会会場費)  | 0 円          |
| その他の寄附          |              | 通 信 費    | 283,734 円    |
| その他の収入          |              | 交 通 費    | 0 円          |
|                 |              | 印 刷 費    | 0 円          |
|                 |              | 広 告 費    | 664,200 円    |
|                 |              | 文 具 費    | 0 円          |
|                 |              | 食 糧 費    | 0 円          |
|                 |              | 休 泊 費    | 0 円          |
|                 |              | 雑 費      | 323,448 円    |
| 今 回 計           | 2,500,000 円  | 今 回 計    | 4,013,068 円  |
| 前 回 計           | 11,000,000 円 | 前 回 計    | 11,119,460 円 |
| 総 計             | 13,500,000 円 | 総 計      | 15,132,528 円 |

- 1 選挙の種類 平成26年12月14日執行 衆議院小選挙区選出議員選挙 (福岡県第6区)
- 2 公職選挙法の規定による選挙運動に関する支出の金額の制限額 (法定選挙運動費用額) 24,685,200 円
- 3 報告書の要旨

No.1

|        |         |                            |       |          |             |
|--------|---------|----------------------------|-------|----------|-------------|
| 候補者氏名  | 金 子 睦 美 | 候補者届出政党又は所属党派              | 日本共産党 | 出納責任者氏名  | 物 部 真 儀     |
| 第1回報告分 | 期間      | 平成26年11月29日から平成26年12月23日まで |       | 報告書受理年月日 | 平成26年12月24日 |

|              |             |          |             |
|--------------|-------------|----------|-------------|
| 収 入          |             | 支 出      |             |
| 主たる寄附        |             | 人 家      |             |
| (氏名・団体名)     | (職業)        | 件 費      | 480,000 円   |
| 日本共産党福岡県委員会  | (寄附額)       | 屋 費      | 400,000 円   |
| 日本共産党筑後地区委員会 | 480,000 円   | (選挙事務所費) | 400,000 円   |
| 小林 真知子 無職    | 520,000 円   | (集会会場費)  | 0 円         |
| 高橋 明子 団体職員   | 80,000 円    | 通 信 費    | 830 円       |
| 田中 美紀子 団体職員  | 100,000 円   | 交 通 費    | 8,760 円     |
|              |             | 印 刷 費    | 394,055 円   |
| その他の寄附       | 34件         | 広 告 費    | 240,960 円   |
| その他の収入       | 62,912 円    | 文 具 費    | 1,660 円     |
|              |             | 食 糧 費    | 63,869 円    |
|              |             | 休 泊 費    | 0 円         |
|              |             | 雑 費      | 5,141 円     |
| 今 回 計        | 1,342,912 円 | 今 回 計    | 1,595,275 円 |
| 前 回 計        | 0 円         | 前 回 計    | 0 円         |
| 総 計          | 1,342,912 円 | 総 計      | 1,595,275 円 |

|              | 項 目                   | 金 額       |
|--------------|-----------------------|-----------|
| 支出のうち公費負担相当額 | 選挙運動用通常葉書の作成          | 119,350 円 |
|              | ピラの作成                 | 72,400 円  |
|              | ポスターの作成               | 202,305 円 |
|              | 選挙事務所の立札及び看板の類の作成     | 82,080 円  |
|              | 選挙運動用自動車等の立札及び看板の類の作成 | 38,880 円  |
|              | 個人演説会の立札及び看板の類の作成     | 0 円       |
|              | 計                     | 515,015 円 |

No.2

|        |        |                          |       |          |           |
|--------|--------|--------------------------|-------|----------|-----------|
| 候補者氏名  | 金子 睦 美 | 候補者届出政党又は所属党派            | 日本共産党 | 出納責任者氏名  | 物部 真 儀    |
| 第2回報告分 | 期間     | 平成26年12月24日から平成27年1月9日まで |       | 報告書受理年月日 | 平成27年1月9日 |

|                         |      |            |   |   |
|-------------------------|------|------------|---|---|
| 収入<br>主たる寄附<br>(氏名・団体名) | (職業) | (寄附額)      | 支出<br>人件費<br>家屋費<br>(選挙事務所費<br>(集会会場費<br>通信費<br>交通費<br>印刷費<br>広告費<br>文具費<br>食糧費<br>雑費 | 0円<br>0円<br>0円<br>0円<br>18,424円<br>0円<br>0円<br>0円<br>0円<br>0円<br>0円<br>0円<br>0円 |
| その他の寄附<br>その他の収入        |      |            |   | 0円<br>0円  |
| 今回計                     |      | 0円         | 今回計   | 18,424円   |
| 前回計                     |      | 1,342,912円 | 前回計   | 1,595,275円  |
| 総計                      |      | 1,342,912円 | 総計  | 1,613,699円  |

No.3

|        |        |                            |       |          |             |
|--------|--------|----------------------------|-------|----------|-------------|
| 候補者氏名  | 鳩山 邦 夫 | 候補者届出政党又は所属党派              | 自由民主党 | 出納責任者氏名  | 小澤 洋 介      |
| 第1回報告分 | 期間     | 平成26年11月24日から平成26年12月26日まで |       | 報告書受理年月日 | 平成26年12月27日 |

|                         |        |             |   |   |
|-------------------------|--------|-------------|---|---|
| 収入<br>主たる寄附<br>(氏名・団体名) | (職業)   | (寄附額)       | 支出<br>人件費<br>家屋費<br>(選挙事務所費<br>(集会会場費<br>通信費<br>交通費<br>印刷費<br>広告費<br>文具費<br>食糧費<br>雑費 | 1,102,600円<br>3,977,667円<br>3,304,020円<br>673,647円<br>59,140円<br>325,644円<br>1,901,495円<br>572,760円<br>319,252円<br>222,569円<br>504,827円<br>462,200円 |
| 山氏 徹                    | 団体役員   | 100,000円    |   |   |
| 福岡県不動産政治連盟              |        | 200,000円    |   |   |
| 九州北部税理士政治連盟             |        | 300,000円    |   |   |
| 自由民主党福岡県第六選挙区支部         |        | 5,000,000円  |   |   |
| 日本酪農政治連盟福岡県支部連合会        |        | 300,000円    |   |   |
| 日本酪農政治連盟                |        | 100,000円    |   |   |
| 海岸 秀道                   | 宗教法人役員 | 50,000円     |   |   |
| 北原 国人                   | 団体役員   | 30,000円     |   |   |
| 全電機商連政治連盟               |        | 50,000円     |   |   |
| 自由民主党福岡県支部連合会           |        | 100,000円    |   |   |
| 久留米医師連盟                 |        | 1,000,000円  |   |   |
| 福岡県医師連盟                 |        | 1,000,000円  |   |   |
| 森野 博之                   | 会社役員   | 50,000円     |   |   |
| 久留米三井薬剤師連盟              |        | 100,000円    |   |   |
| 川手 正一郎                  | 会社役員   | 100,000円    |   |   |
| 鈴木 一成                   | 会社役員   | 200,000円    |   |   |
| 日本弁護士政治連盟               |        | 100,000円    |   |   |
| 飯島 義男                   | 会社役員   | 100,000円    |   |   |
| 長峯 正之                   | 会社役員   | 100,000円    |   |   |
| 全国配置薬業政治連盟              |        | 100,000円    |   |   |
| 日本商工連盟                  |        | 100,000円    |   |   |
| 福岡県歯科医師連盟               |        | 500,000円    |   |   |
| 清水 淳司                   | 会社役員   | 30,000円     |   |   |
| 中森里 陽平                  | 会社役員   | 50,000円     |   |   |
| 石橋 寛                    | 会社役員   | 1,000,000円  |   |   |
| 福岡県薬剤師連盟                |        | 300,000円    |   |   |
| 川田 裕介                   | 会社役員   | 100,000円    |   |   |
| 井上 和子                   | 会社役員   | 1,000,000円  |   |   |
| 仲井 力                    | 会社役員   | 300,000円    |   |   |
| その他の寄附                  | 7件     | 110,000円    |   |   |
| その他の収入                  |        |             |   |   |
| 今回計                     |        | 12,570,000円 | 今回計   | 9,448,154円  |
| 前回計                     |        | 0円          | 前回計   | 0円  |
| 総計                      |        | 12,570,000円 | 総計  | 9,448,154円  |

| 項目                    | 金額         |
|-----------------------|------------|
| 選挙運動用通常葉書の作成          | 262,500円   |
| ビラの作成                 | 462,700円   |
| ポスターの作成               | 1,050,000円 |
| 選挙事務所の立札及び看板の類の作成     | 159,000円   |
| 選挙運動用自動車等の立札及び看板の類の作成 | 200,000円   |
| 個人演説会の立札及び看板の類の作成     | 190,000円   |
| 計                     | 2,324,200円 |

No. 4

|        |       |                           |       |          |            |
|--------|-------|---------------------------|-------|----------|------------|
| 候補者氏名  | 鳩山 邦夫 | 候補者届出政党又は所属党派             | 自由民主党 | 出納責任者氏名  | 小澤 洋介      |
| 第2回報告分 | 期間    | 平成26年12月27日から平成27年1月15日まで |       | 報告書受理年月日 | 平成27年1月16日 |

|          |             |          |             |
|----------|-------------|----------|-------------|
| 収入       |             | 支出       |             |
| 主たる寄附    |             | 人件費      | 384,800円    |
| (氏名・団体名) | (職業)        | 家屋費      | 264,767円    |
|          | (寄附額)       | (選挙事務所費) | 0円          |
|          |             | (集会会場費)  | 264,767円    |
| その他の寄附   |             | 通信費      | 285,119円    |
| その他の収入   | 500,000円    | 交通費      | 0円          |
|          |             | 印刷費      | 147,802円    |
|          |             | 広告費      | 0円          |
|          |             | 文具費      | 98,011円     |
|          |             | 食糧費      | 0円          |
|          |             | 休泊費      | 0円          |
|          |             | 雑費       | 177,688円    |
| 今回計      | 500,000円    | 今回計      | 1,358,187円  |
| 前回計      | 12,570,000円 | 前回計      | 9,448,154円  |
| 総計       | 13,070,000円 | 総計       | 10,806,341円 |

- 1 選挙の種類 平成26年12月14日執行 衆議院小選挙区選出議員選挙(福岡県第7区)
- 2 公職選挙法の規定による選挙運動に関する支出の金額の制限額(法定選挙運動費用額) 23,649,700円
- 3 報告書の要旨

No. 1

|        |      |                            |       |          |             |
|--------|------|----------------------------|-------|----------|-------------|
| 候補者氏名  | 江口 学 | 候補者届出政党又は所属党派              | 日本共産党 | 出納責任者氏名  | 久後 勝幸       |
| 第1回報告分 | 期間   | 平成26年11月21日から平成26年12月12日まで |       | 報告書受理年月日 | 平成26年12月24日 |

|               |          |          |          |
|---------------|----------|----------|----------|
| 収入            |          | 支出       |          |
| 主たる寄附         |          | 人件費      | 0円       |
| (氏名・団体名)      | (職業)     | 家屋費      | 26,700円  |
|               | (寄附額)    | (選挙事務所費) | 26,700円  |
| 日本共産党大牟田地区委員会 | 100,000円 | (集会会場費)  | 0円       |
|               |          | 通信費      | 0円       |
| その他の寄附        |          | 交通費      | 1,570円   |
| その他の収入        | 10,000円  | 印刷費      | 403,257円 |
|               |          | 広告費      | 112,294円 |
|               |          | 文具費      | 0円       |
|               |          | 食糧費      | 35,459円  |
|               |          | 休泊費      | 0円       |
|               |          | 雑費       | 21,959円  |
| 今回計           | 110,000円 | 今回計      | 601,239円 |
| 前回計           | 0円       | 前回計      | 0円       |
| 総計            | 110,000円 | 総計       | 601,239円 |

|              | 項目                    | 金額       |
|--------------|-----------------------|----------|
| 支出のうち公費負担相当額 | 選挙運動用通常葉書の作成          | 119,350円 |
|              | ビラの作成                 | 72,400円  |
|              | ポスターの作成               | 211,507円 |
|              | 選挙事務所の立札及び看板の類の作成     | 37,800円  |
|              | 選挙運動用自動車等の立札及び看板の類の作成 | 51,840円  |
|              | 個人演説会の立札及び看板の類の作成     | 0円       |
|              | 計                     | 492,897円 |

No.2

|        |     |                            |       |          |             |
|--------|-----|----------------------------|-------|----------|-------------|
| 候補者氏名  | 藤丸敏 | 候補者届出政党又は所属党派              | 自由民主党 | 出納責任者氏名  | 荒巻隆伸        |
| 第1回報告分 | 期間  | 平成26年11月20日から平成26年12月26日まで |       | 報告書受理年月日 | 平成26年12月27日 |

|                 |            |          |             |
|-----------------|------------|----------|-------------|
| 収入              |            | 支出       |             |
| 主たる寄附           |            | 人件費      | 1,173,000円  |
| (氏名・団体名)        | (職業)       | 家屋費      | 1,608,331円  |
| 自由民主党福岡県第七選挙区支部 | (寄附額)      | (選挙事務所費) | 1,201,931円) |
|                 | 5,500,000円 | (集会会場費)  | 406,400円)   |
|                 |            | 通信費      | 0円          |
|                 |            | 交通費      | 245,819円    |
|                 |            | 印刷費      | 1,834,756円  |
|                 |            | 広告費      | 2,556,916円  |
|                 |            | 文具費      | 94,730円     |
|                 |            | 食糧費      | 86,360円     |
| その他の寄附          |            | 休泊費      | 0円          |
| その他の収入          | 2,000,000円 | 雑費       | 346,641円    |
| 今回計             | 7,500,000円 | 今回計      | 7,946,553円  |
| 前回計             | 0円         | 前回計      | 0円          |
| 今前総計            | 7,500,000円 | 今前総計     | 7,946,553円  |

|              | 項目                    | 金額         |
|--------------|-----------------------|------------|
| 支出のうち公費負担相当額 | 選挙運動用通常葉書の作成          | 262,500円   |
|              | ビラの作成                 | 462,700円   |
|              | ポスターの作成               | 1,109,556円 |
|              | 選挙事務所の立札及び看板の類の作成     | 160,164円   |
|              | 選挙運動用自動車等の立札及び看板の類の作成 | 202,192円   |
|              | 個人演説会の立札及び看板の類の作成     | 0円         |
|              | 計                     | 2,197,112円 |

No.3

|        |     |                           |       |          |            |
|--------|-----|---------------------------|-------|----------|------------|
| 候補者氏名  | 藤丸敏 | 候補者届出政党又は所属党派             | 自由民主党 | 出納責任者氏名  | 荒巻隆伸       |
| 第2回報告分 | 期間  | 平成26年12月27日から平成27年1月12日まで |       | 報告書受理年月日 | 平成27年1月13日 |

|          |            |          |            |
|----------|------------|----------|------------|
| 収入       |            | 支出       |            |
| 主たる寄附    |            | 人件費      | 0円         |
| (氏名・団体名) | (職業)       | 家屋費      | 0円         |
|          | (寄附額)      | (選挙事務所費) | 0円)        |
|          |            | (集会会場費)  | 0円)        |
|          |            | 通信費      | 60,906円    |
|          |            | 交通費      | 0円         |
|          |            | 印刷費      | 0円         |
|          |            | 広告費      | 0円         |
|          |            | 文具費      | 0円         |
|          |            | 食糧費      | 0円         |
| その他の寄附   |            | 休泊費      | 0円         |
| その他の収入   |            | 雑費       | 178,098円   |
| 今回計      | 0円         | 今回計      | 239,004円   |
| 前回計      | 7,500,000円 | 前回計      | 7,946,553円 |
| 今前総計     | 7,500,000円 | 今前総計     | 8,185,557円 |

- 1 選挙の種類 平成26年12月14日執行 衆議院小選挙区選出議員選挙（福岡県第8区）  
 2 公職選挙法の規定による選挙運動に関する支出の金額の制限額（法定選挙運動費用額） 24,538,500円  
 3 報告書の要旨

No 1

|        |       |                            |       |          |             |
|--------|-------|----------------------------|-------|----------|-------------|
| 候補者氏名  | 麻生 太郎 | 候補者届出政党又は所属党派              | 自由民主党 | 出納責任者氏名  | 右田 秀一       |
| 第1回報告分 | 期間    | 平成26年11月17日から平成26年12月25日まで |       | 報告書受理年月日 | 平成26年12月27日 |

|                 |            |          |             |
|-----------------|------------|----------|-------------|
| 収入              |            | 支出       |             |
| 主たる寄附           |            | 件費       | 1,253,000円  |
| (氏名・団体名) (職業)   | (寄附額)      | 屋費       | 2,553,164円  |
| 自由民主党福岡県第八選挙区支部 | 5,000,000円 | (選挙事務所費) | 2,553,164円) |
| 自由民主党福岡県支部連合会   | 100,000円   | (集会会場費)  | 0円)         |
|                 |            | 通信費      | 0円          |
|                 |            | 交通費      | 0円          |
|                 |            | 印刷費      | 1,305,920円  |
|                 |            | 広告費      | 994,290円    |
|                 |            | 文具費      | 0円          |
|                 |            | 食糧費      | 0円          |
| その他の寄附          |            | 休泊費      | 0円          |
| その他の収入          |            | 雑費       | 175,116円    |
| 今回計             | 5,100,000円 | 今回計      | 6,281,490円  |
| 前回計             | 0円         | 前回計      | 0円          |
| 総計              | 5,100,000円 | 総計       | 6,281,490円  |

|              | 項目                    | 金額         |
|--------------|-----------------------|------------|
| 支出のうち公費負担相当額 | 選挙運動用通常葉書の作成          | 241,920円   |
|              | ビラの作成                 | 462,700円   |
|              | ポスターの作成               | 588,000円   |
|              | 選挙事務所の立札及び看板の類の作成     | 0円         |
|              | 選挙運動用自動車等の立札及び看板の類の作成 | 202,192円   |
|              | 個人演説会の立札及び看板の類の作成     | 0円         |
|              | 計                     | 1,494,812円 |

No 2

|        |       |                            |       |          |             |
|--------|-------|----------------------------|-------|----------|-------------|
| 候補者氏名  | 河野 祥子 | 候補者届出政党又は所属党派              | 日本共産党 | 出納責任者氏名  | 廣津 貴代子      |
| 第1回報告分 | 期間    | 平成26年11月19日から平成26年12月19日まで |       | 報告書受理年月日 | 平成26年12月25日 |

|               |            |          |            |
|---------------|------------|----------|------------|
| 収入            |            | 支出       |            |
| 主たる寄附         |            | 件費       | 1,080,000円 |
| (氏名・団体名) (職業) | (寄附額)      | 屋費       | 50,000円    |
| 日本共産党直轄地区委員会  | 115,960円   | (選挙事務所費) | 50,000円)   |
| 日本共産党嘉飯地区委員会  | 65,960円    | (集会会場費)  | 0円)        |
| 日本共産党八戸遠地区委員会 | 46,452円    | 通信費      | 47,880円    |
| 菅原 キヨミ 無職     | 120,000円   | 交通費      | 27,980円    |
| 福原 シズエ 無職     | 120,000円   | 印刷費      | 429,026円   |
| 大津 雅子 無職      | 120,000円   | 広告費      | 336,760円   |
| 松尾 春美 無職      | 120,000円   | 文具費      | 0円         |
| 松尾 和範 無職      | 120,000円   | 食糧費      | 0円         |
| 西河 勝子 無職      | 120,000円   | 休泊費      | 21,200円    |
| 佐々木 裕子 無職     | 120,000円   | 雑費       | 14,552円    |
| 相良 道代 無職      | 120,000円   |          |            |
| 西藤 典子 無職      | 120,000円   |          |            |
| その他の寄附        |            | 今回計      | 2,007,398円 |
| その他の収入        |            | 前回計      | 0円         |
| 今回計           | 1,308,372円 | 総計       | 2,007,398円 |
| 前回計           | 0円         |          |            |
| 総計            | 1,308,372円 |          |            |

|              | 項目                    | 金額       |
|--------------|-----------------------|----------|
| 支出のうち公費負担相当額 | 選挙運動用通常葉書の作成          | 119,350円 |
|              | ビラの作成                 | 72,400円  |
|              | ポスターの作成               | 237,276円 |
|              | 選挙事務所の立札及び看板の類の作成     | 70,000円  |
|              | 選挙運動用自動車等の立札及び看板の類の作成 | 200,000円 |
|              | 個人演説会の立札及び看板の類の作成     | 0円       |
|              | 計                     | 699,026円 |

- 1 選挙の種類 平成26年12月14日執行 衆議院小選挙区選出議員選挙（福岡県第9区）  
 2 公職選挙法の規定による選挙運動に関する支出の金額の制限額（法定選挙運動費用額） 24,918,800円  
 3 報告書の要旨

No.1

|        |        |                            |       |          |             |
|--------|--------|----------------------------|-------|----------|-------------|
| 候補者氏名  | 緒方 林太郎 | 候補者届出政党又は所属党派              | 民 主 党 | 出納責任者氏名  | 松 尾 繁 司     |
| 第1回報告分 | 期間     | 平成26年11月21日から平成26年12月19日まで |       | 報告書受理年月日 | 平成26年12月24日 |

|                        |            |          |            |
|------------------------|------------|----------|------------|
| 収 入                    |            | 支 出      |            |
| 主たる寄附<br>(氏名・団体名) (職業) | (寄附額)      | 人 家      | 件 費        |
| 民主党                    | 5,000,000円 | 屋 費      | 806,000円   |
|                        |            | (選挙事務所費) | 241,975円   |
|                        |            | (集会会場費)  | 195,050円)  |
|                        |            | 通 信      | 費 費        |
|                        |            | 交 通      | 費 費        |
|                        |            | 印 刷      | 費 費        |
|                        |            | 広 告      | 費 費        |
|                        |            | 文 具      | 費 費        |
|                        |            | 食 糧      | 費 費        |
| その他の寄附                 |            | 休 泊      | 費 費        |
| その他の収入                 |            | 雑 費      | 費 費        |
|                        |            |          | 2,500円     |
| 今 回 計                  | 5,000,000円 | 今 回 計    | 6,040,244円 |
| 前 回 計                  | 0円         | 前 回 計    | 0円         |
| 総 計                    | 5,000,000円 | 総 計      | 6,040,244円 |

|              | 項 目                   | 金 額        |
|--------------|-----------------------|------------|
| 支出のうち公費負担相当額 | 選挙運動用通常葉書の作成          | 262,500円   |
|              | ビラの作成                 | 462,700円   |
|              | ポスターの作成               | 1,105,000円 |
|              | 選挙事務所の立札及び看板の類の作成     | 156,000円   |
|              | 選挙運動用自動車等の立札及び看板の類の作成 | 160,000円   |
|              | 個人演説会の立札及び看板の類の作成     | 0円         |
|              | 計                     | 2,146,200円 |

No.2

|        |         |                            |           |          |             |
|--------|---------|----------------------------|-----------|----------|-------------|
| 候補者氏名  | 真 島 省 三 | 候補者届出政党又は所属党派              | 日 本 共 産 党 | 出納責任者氏名  | 大 中 博 文     |
| 第1回報告分 | 期間      | 平成26年11月21日から平成26年12月15日まで |           | 報告書受理年月日 | 平成26年12月26日 |

|                        |          |          |            |
|------------------------|----------|----------|------------|
| 収 入                    |          | 支 出      |            |
| 主たる寄附<br>(氏名・団体名) (職業) | (寄附額)    | 人 家      | 件 費        |
| 日本共産党八幡戸畑遠賀地区委員会       | 800,000円 | 屋 費      | 600,000円   |
| 日本共産党若松地区委員会           | 100,000円 | (選挙事務所費) | 130,000円   |
|                        |          | (集会会場費)  | 0円)        |
|                        |          | 通 信      | 費 費        |
|                        |          | 交 通      | 費 費        |
|                        |          | 印 刷      | 費 費        |
|                        |          | 広 告      | 費 費        |
|                        |          | 文 具      | 費 費        |
|                        |          | 食 糧      | 費 費        |
| その他の寄附                 |          | 休 泊      | 費 費        |
| その他の収入                 |          | 雑 費      | 費 費        |
|                        |          |          | 0円         |
| 今 回 計                  | 900,000円 | 今 回 計    | 1,238,334円 |
| 前 回 計                  | 0円       | 前 回 計    | 0円         |
| 総 計                    | 900,000円 | 総 計      | 1,238,334円 |

|              | 項 目                   | 金 額      |
|--------------|-----------------------|----------|
| 支出のうち公費負担相当額 | 選挙運動用通常葉書の作成          | 119,350円 |
|              | ビラの作成                 | 72,400円  |
|              | ポスターの作成               | 160,704円 |
|              | 選挙事務所の立札及び看板の類の作成     | 93,000円  |
|              | 選挙運動用自動車等の立札及び看板の類の作成 | 36,000円  |
|              | 個人演説会の立札及び看板の類の作成     | 0円       |
|              | 計                     | 481,454円 |

No.3

|        |      |                            |       |          |             |
|--------|------|----------------------------|-------|----------|-------------|
| 候補者氏名  | 三原朝彦 | 候補者届出政党又は所属党派              | 自由民主党 | 出納責任者氏名  | 殿川初美        |
| 第1回報告分 | 期間   | 平成26年11月21日から平成26年12月17日まで |       | 報告書受理年月日 | 平成26年12月26日 |

|                 |            |          |            |
|-----------------|------------|----------|------------|
| 収入              |            | 支出       |            |
| 主たる寄附           |            | 件費       | 2,965,000円 |
| (氏名・団体名)        | (職業)       | 屋費       | 615,640円   |
| 国際政経研究会         | (寄附額)      | (選挙事務所費) | 582,320円)  |
| 自由民主党福岡県第九選挙区支部 | 2,000,000円 | (集会会場費)  | 33,320円)   |
|                 | 3,000,000円 | 通信費      | 0円         |
|                 |            | 交通費      | 10,280円    |
|                 |            | 印刷費      | 1,082,500円 |
|                 |            | 広告費      | 645,117円   |
|                 |            | 文具費      | 127,535円   |
|                 |            | 食糧費      | 27,415円    |
| その他の寄附          |            | 休泊費      | 0円         |
| その他の収入          |            | 雑費       | 29,615円    |
| 今回計             | 5,000,000円 | 今回計      | 5,503,102円 |
| 前回計             | 0円         | 前回計      | 0円         |
| 総計              | 5,000,000円 | 総計       | 5,503,102円 |

|              | 項目                    | 金額         |
|--------------|-----------------------|------------|
| 支出のうち公費負担相当額 | 選挙運動用通常葉書の作成          | 262,500円   |
|              | ピラの作成                 | 378,000円   |
|              | ポスターの作成               | 442,000円   |
|              | 選挙事務所の立札及び看板の類の作成     | 106,776円   |
|              | 選挙運動用自動車等の立札及び看板の類の作成 | 202,192円   |
|              | 個人演説会の立札及び看板の類の作成     | 193,105円   |
|              | 計                     | 1,584,573円 |

No.4

|        |      |                           |       |          |            |
|--------|------|---------------------------|-------|----------|------------|
| 候補者氏名  | 三原朝彦 | 候補者届出政党又は所属党派             | 自由民主党 | 出納責任者氏名  | 殿川初美       |
| 第2回報告分 | 期間   | 平成26年12月18日から平成27年1月20日まで |       | 報告書受理年月日 | 平成27年1月26日 |

|          |            |          |            |
|----------|------------|----------|------------|
| 収入       |            | 支出       |            |
| 主たる寄附    |            | 件費       | 0円         |
| (氏名・団体名) | (職業)       | 屋費       | 0円         |
|          | (寄附額)      | (選挙事務所費) | 0円)        |
|          |            | (集会会場費)  | 0円)        |
|          |            | 通信費      | 219,194円   |
|          |            | 交通費      | 0円         |
|          |            | 印刷費      | 0円         |
|          |            | 広告費      | 0円         |
|          |            | 文具費      | 0円         |
|          |            | 食糧費      | 0円         |
| その他の寄附   |            | 休泊費      | 0円         |
| その他の収入   |            | 雑費       | 0円         |
| 今回計      | 0円         | 今回計      | 219,194円   |
| 前回計      | 5,000,000円 | 前回計      | 5,503,102円 |
| 総計       | 5,000,000円 | 総計       | 5,722,296円 |

- 1 選挙の種類 平成26年12月14日執行 衆議院小選挙区選出議員選挙（福岡県第10区）  
 2 公職選挙法の規定による選挙運動に関する支出の金額の制限額（法定選挙運動費用額） 25,249,700円  
 3 報告書の要旨

No.1

|        |     |                            |     |          |             |
|--------|-----|----------------------------|-----|----------|-------------|
| 候補者氏名  | 城井崇 | 候補者届出政党又は所属党派              | 民主党 | 出納責任者氏名  | 早見はるみ       |
| 第1回報告分 | 期間  | 平成26年11月20日から平成26年12月27日まで |     | 報告書受理年月日 | 平成26年12月27日 |

|               |            |     |          |            |
|---------------|------------|-----|----------|------------|
| 収入            |            | 支出  |          |            |
| 主たる寄附         |            | 支人  | 出件       | 費          |
| (氏名・団体名)      | (職業)       | 家   | 屋        | 費          |
| 民主党福岡県第10区総支部 |            |     | (選挙事務所費) | 345,600円   |
| 伊井徹           | 会社員        |     | (集会会場費)  | 36,960円    |
|               |            |     | 通信       | 費          |
|               |            |     | 通        | 費          |
|               |            |     | 交        | 費          |
|               |            |     | 印        | 費          |
|               |            |     | 広        | 費          |
|               |            |     | 文        | 費          |
|               |            |     | 食        | 費          |
|               |            |     | 休        | 費          |
|               |            |     | 雑        | 費          |
| その他の寄附        | 8件         |     |          | 0円         |
| その他の収入        |            |     |          | 583,502円   |
| 今回計           | 100,413円   | 今回計 |          | 6,623,655円 |
| 前回計           | 3,000,000円 | 前回計 |          | 0円         |
| 総計            | 8,300,413円 | 総計  |          | 6,623,655円 |

| 項目                    | 金額         |
|-----------------------|------------|
| 選挙運動用通常業書の作成          | 259,000円   |
| ビラの作成                 | 448,000円   |
| ポスターの作成               | 825,858円   |
| 選挙事務所の立札及び看板の類の作成     | 160,164円   |
| 選挙運動用自動車等の立札及び看板の類の作成 | 202,192円   |
| 個人演説会の立札及び看板の類の作成     | 125,000円   |
| 計                     | 2,020,214円 |

No.2

|        |     |                          |     |          |            |
|--------|-----|--------------------------|-----|----------|------------|
| 候補者氏名  | 城井崇 | 候補者届出政党又は所属党派            | 民主党 | 出納責任者氏名  | 早見はるみ      |
| 第2回報告分 | 期間  | 平成26年12月28日から平成27年1月8日まで |     | 報告書受理年月日 | 平成27年1月13日 |

|          |            |     |          |            |
|----------|------------|-----|----------|------------|
| 収入       |            | 支出  |          |            |
| 主たる寄附    |            | 支人  | 出件       | 費          |
| (氏名・団体名) | (職業)       | 家   | 屋        | 費          |
|          |            |     | (選挙事務所費) | 0円         |
|          |            |     | (集会会場費)  | 0円         |
|          |            |     | 通信       | 費          |
|          |            |     | 通        | 費          |
|          |            |     | 交        | 費          |
|          |            |     | 印        | 費          |
|          |            |     | 広        | 費          |
|          |            |     | 文        | 費          |
|          |            |     | 食        | 費          |
|          |            |     | 休        | 費          |
|          |            |     | 雑        | 費          |
| その他の寄附   |            |     |          | 17,318円    |
| その他の収入   |            |     |          | 254,516円   |
| 今回計      | 0円         | 今回計 |          | 6,623,655円 |
| 前回計      | 8,300,413円 | 前回計 |          | 0円         |
| 総計       | 8,300,413円 | 総計  |          | 6,878,171円 |



## No. 3

|        |       |                         |       |          |           |
|--------|-------|-------------------------|-------|----------|-----------|
| 候補者氏名  | 城 井 崇 | 候補者届出政党又は所属党派           | 民 主 党 | 出納責任者氏名  | 早見 はるみ    |
| 第3回報告分 | 期間    | 平成27年1月9日から平成27年1月29日まで |       | 報告書受理年月日 | 平成27年2月2日 |

|          |             |          |             |
|----------|-------------|----------|-------------|
| 収 入      |             | 支 出      |             |
| 主たる寄附    |             | 人 家      |             |
| (氏名・団体名) | (職業)        | 件 費      | 0 円         |
|          | (寄附額)       | 屋 費      | 0 円         |
|          |             | (選挙事務所費) | 0 円 )       |
|          |             | (集会会場費)  | 0 円 )       |
|          |             | 通 信 費    | 44,418 円    |
|          |             | 交 通 費    | 0 円         |
|          |             | 印 刷 費    | 0 円         |
|          |             | 広 告 費    | 0 円         |
|          |             | 文 具 費    | 0 円         |
|          |             | 食 糧 費    | 0 円         |
| その他の寄附   |             | 休 泊 費    | 0 円         |
| その他の収入   |             | 雑 費      | 30,420 円    |
| 今 回 計    | 0 円         | 今 回 計    | 74,838 円    |
| 前 回 計    | 8,300,413 円 | 前 回 計    | 6,878,171 円 |
| 総 計      | 8,300,413 円 | 総 計      | 6,953,009 円 |

## No. 4

|        |         |                            |        |          |             |
|--------|---------|----------------------------|--------|----------|-------------|
| 候補者氏名  | 佐 藤 正 夫 | 候補者届出政党又は所属党派              | (本人届出) | 出納責任者氏名  | 安 部 幸 治     |
| 第1回報告分 | 期間      | 平成26年11月26日から平成26年12月26日まで |        | 報告書受理年月日 | 平成26年12月27日 |

|          |             |          |             |
|----------|-------------|----------|-------------|
| 収 入      |             | 支 出      |             |
| 主たる寄附    |             | 人 家      |             |
| (氏名・団体名) | (職業)        | 件 費      | 720,000 円   |
| 寫田 周治    | 会社員         | 屋 費      | 3,490 円     |
|          | (寄附額)       | (選挙事務所費) | 0 円 )       |
|          | 150,000 円   | (集会会場費)  | 3,490 円 )   |
|          |             | 通 信 費    | 0 円         |
|          |             | 交 通 費    | 18,360 円    |
|          |             | 印 刷 費    | 0 円         |
|          |             | 広 告 費    | 164,160 円   |
|          |             | 文 具 費    | 56,727 円    |
|          |             | 食 糧 費    | 13,524 円    |
| その他の寄附   |             | 休 泊 費    | 42,840 円    |
| その他の収入   | 7,000,000 円 | 雑 費      | 80,769 円    |
| 今 回 計    | 7,150,000 円 | 今 回 計    | 1,099,870 円 |
| 前 回 計    | 0 円         | 前 回 計    | 0 円         |
| 総 計      | 7,150,000 円 | 総 計      | 1,099,870 円 |

## No. 5

|        |         |                          |        |          |            |
|--------|---------|--------------------------|--------|----------|------------|
| 候補者氏名  | 佐 藤 正 夫 | 候補者届出政党又は所属党派            | (本人届出) | 出納責任者氏名  | 安 部 幸 治    |
| 第2回報告分 | 期間      | 平成26年12月27日から平成27年1月7日まで |        | 報告書受理年月日 | 平成27年1月13日 |

|          |             |          |             |
|----------|-------------|----------|-------------|
| 収 入      |             | 支 出      |             |
| 主たる寄附    |             | 人 家      |             |
| (氏名・団体名) | (職業)        | 件 費      | 640,648 円   |
|          | (寄附額)       | 屋 費      | 0 円         |
|          |             | (選挙事務所費) | 0 円 )       |
|          |             | (集会会場費)  | 0 円 )       |
|          |             | 通 信 費    | 0 円         |
|          |             | 交 通 費    | 0 円         |
|          |             | 印 刷 費    | 1,082,090 円 |
|          |             | 広 告 費    | 143,636 円   |
|          |             | 文 具 費    | 0 円         |
|          |             | 食 糧 費    | 177,500 円   |
| その他の寄附   |             | 休 泊 費    | 0 円         |
| その他の収入   |             | 雑 費      | 664,239 円   |
| 今 回 計    | 0 円         | 今 回 計    | 2,708,113 円 |
| 前 回 計    | 7,150,000 円 | 前 回 計    | 1,099,870 円 |
| 総 計      | 7,150,000 円 | 総 計      | 3,807,983 円 |

No.6

|        |        |                            |       |          |             |
|--------|--------|----------------------------|-------|----------|-------------|
| 候補者氏名  | 高瀬 菜穂子 | 候補者届出政党又は所属党派              | 日本共産党 | 出納責任者氏名  | 安部 秀文       |
| 第1回報告分 | 期間     | 平成26年11月24日から平成26年12月26日まで |       | 報告書受理年月日 | 平成26年12月26日 |

|                 |          |          |           |
|-----------------|----------|----------|-----------|
| 収入              |          | 支出       |           |
| 主たる寄附           |          | 人件費      | 0円        |
| (氏名・団体名)        | (職業)     | 家屋費      | 150,000円  |
| 日本共産党門司・小倉地区委員会 | (寄附額)    | (選挙事務所費) | 150,000円) |
|                 | 585,526円 | (集会会場費)  | 0円)       |
|                 |          | 通信費      | 0円        |
|                 |          | 通交       | 0円        |
|                 |          | 印刷費      | 353,858円  |
|                 |          | 広告費      | 81,668円   |
|                 |          | 文具費      | 0円        |
|                 |          | 食糧費      | 0円        |
|                 |          | 休泊費      | 0円        |
|                 |          | 雑費       | 0円        |
| その他の寄附          |          |          |           |
| その他の収入          |          |          |           |
| 今回計             | 585,526円 | 今回計      | 585,526円  |
| 前回計             | 0円       | 前回計      | 0円        |
| 総計              | 585,526円 | 総計       | 585,526円  |

|              | 項目                    | 金額       |
|--------------|-----------------------|----------|
| 支出のうち公費負担相当額 | 選挙運動用通常葉書の作成          | 119,350円 |
|              | ビラの作成                 | 72,400円  |
|              | ポスターの作成               | 162,108円 |
|              | 選挙事務所の立札及び看板の類の作成     | 40,000円  |
|              | 選挙運動用自動車等の立札及び看板の類の作成 | 26,668円  |
|              | 個人演説会の立札及び看板の類の作成     | 15,000円  |
|              | 計                     | 435,526円 |

No.7

|        |       |                            |       |          |             |
|--------|-------|----------------------------|-------|----------|-------------|
| 候補者氏名  | 山本 幸三 | 候補者届出政党又は所属党派              | 自由民主党 | 出納責任者氏名  | 乙川 忠良       |
| 第1回報告分 | 期間    | 平成26年11月22日から平成26年12月24日まで |       | 報告書受理年月日 | 平成26年12月26日 |

|                     |            |          |             |
|---------------------|------------|----------|-------------|
| 収入                  |            | 支出       |             |
| 主たる寄附               |            | 人件費      | 1,370,000円  |
| (氏名・団体名)            | (職業)       | 家屋費      | 2,102,528円  |
| 自由民主党福岡県衆議院第10選挙区支部 | (寄附額)      | (選挙事務所費) | 734,022円)   |
|                     | 3,000,000円 | (集会会場費)  | 1,368,506円) |
|                     |            | 通信費      | 157,712円    |
|                     |            | 通交       | 118,460円    |
|                     |            | 印刷費      | 1,406,140円  |
|                     |            | 広告費      | 596,501円    |
|                     |            | 文具費      | 0円          |
|                     |            | 食糧費      | 255,200円    |
|                     |            | 休泊費      | 127,980円    |
|                     |            | 雑費       | 28,928円     |
| その他の寄附              |            |          |             |
| その他の収入              | 2,000,000円 |          |             |
| 今回計                 | 5,000,000円 | 今回計      | 6,163,449円  |
| 前回計                 | 0円         | 前回計      | 0円          |
| 総計                  | 5,000,000円 | 総計       | 6,163,449円  |

|              | 項目                    | 金額         |
|--------------|-----------------------|------------|
| 支出のうち公費負担相当額 | 選挙運動用通常葉書の作成          | 262,500円   |
|              | ビラの作成                 | 462,700円   |
|              | ポスターの作成               | 680,940円   |
|              | 選挙事務所の立札及び看板の類の作成     | 160,164円   |
|              | 選挙運動用自動車等の立札及び看板の類の作成 | 202,192円   |
|              | 個人演説会の立札及び看板の類の作成     | 193,105円   |
|              | 計                     | 1,961,601円 |

No. 8

|        |       |                           |       |          |            |
|--------|-------|---------------------------|-------|----------|------------|
| 候補者氏名  | 山本 幸三 | 候補者届出政党又は所属党派             | 自由民主党 | 出納責任者氏名  | 乙川 忠良      |
| 第2回報告分 | 期間    | 平成26年12月25日から平成27年1月20日まで |       | 報告書受理年月日 | 平成27年1月26日 |

|          |          |          |            |
|----------|----------|----------|------------|
| 収入       | 支出       |          |            |
| 主たる寄附    | 人件費      |          | 0円         |
| (氏名・団体名) | 家屋費      |          | 0円         |
| (職業)     | (選挙事務所費) |          | 0円         |
| (寄附額)    | (集会会場費)  |          | 0円         |
|          | 通信費      | 169,716円 |            |
|          | 交通費      | 0円       |            |
|          | 印刷費      | 224,640円 |            |
|          | 広告費      | 329,400円 |            |
|          | 文具費      | 0円       |            |
|          | 食糧費      | 0円       |            |
| その他の寄附   | 休泊費      | 0円       |            |
| その他の収入   | 雑費       | 95,836円  |            |
| 今回計      | 今回計      |          | 819,592円   |
| 前回計      | 前回計      |          | 6,163,449円 |
| 総計       | 総計       |          | 6,983,041円 |

- 1 選挙の種類 平成26年12月14日執行 衆議院小選挙区選出議員選挙(福岡県第11区)
- 2 公職選挙法の規定による選挙運動に関する支出の金額の制限額(法定選挙運動費用額) 23,092,500円
- 3 報告書の要旨

No. 1

|        |       |                            |       |          |             |
|--------|-------|----------------------------|-------|----------|-------------|
| 候補者氏名  | 武田 良太 | 候補者届出政党又は所属党派              | 自由民主党 | 出納責任者氏名  | 矢野 崇志       |
| 第1回報告分 | 期間    | 平成26年11月19日から平成26年12月25日まで |       | 報告書受理年月日 | 平成26年12月28日 |

|                  |             |            |            |
|------------------|-------------|------------|------------|
| 収入               | 支出          |            |            |
| 主たる寄附            | 人件費         |            | 1,155,000円 |
| (氏名・団体名)         | 家屋費         |            | 1,230,116円 |
| (職業)             | (選挙事務所費)    |            | 1,230,116円 |
| (寄附額)            | (集会会場費)     |            | 0円         |
| 自由民主党福岡県第十一選挙区支部 | 10,000,000円 |            |            |
|                  | 通信費         | 31,822円    |            |
|                  | 交通費         | 0円         |            |
|                  | 印刷費         | 1,762,700円 |            |
|                  | 広告費         | 617,116円   |            |
|                  | 文具費         | 215,115円   |            |
|                  | 食糧費         | 130,239円   |            |
| その他の寄附           | 休泊費         | 48,600円    |            |
| その他の収入           | 雑費          | 350,112円   |            |
|                  | 82,808円     |            |            |
| 今回計              | 今回計         |            | 5,540,820円 |
| 前回計              | 前回計         |            | 0円         |
| 総計               | 総計          |            | 5,540,820円 |

|              | 項目                    | 金額         |
|--------------|-----------------------|------------|
| 支出のうち公費負担相当額 | 選挙運動用通常葉書の作成          | 262,500円   |
|              | ビラの作成                 | 455,000円   |
|              | ポスターの作成               | 1,045,200円 |
|              | 選挙事務所の立札及び看板の類の作成     | 189,000円   |
|              | 選挙運動用自動車等の立札及び看板の類の作成 | 202,000円   |
|              | 個人演説会の立札及び看板の類の作成     | 192,500円   |
|              | 計                     | 2,346,200円 |

## No. 2

|        |      |                           |       |          |            |
|--------|------|---------------------------|-------|----------|------------|
| 候補者氏名  | 武田良太 | 候補者届出政党又は所属党派             | 自由民主党 | 出納責任者氏名  | 矢野崇志       |
| 第2回報告分 | 期間   | 平成26年12月26日から平成27年1月13日まで |       | 報告書受理年月日 | 平成27年1月16日 |

|                         |      |             |   |  |
|-------------------------|------|-------------|---|--|
| 収入<br>主たる寄附<br>(氏名・団体名) | (職業) | (寄附額)       | 支出<br>人件費<br>家屋費<br>(選挙事務所費<br>(集会会場費               | 0円<br>0円<br>0円<br>0円<br>118,752円<br>0円<br>0円<br>0円<br>0円<br>0円<br>0円<br>0円 |
| その他の寄附                  |      |             | 通信費<br>交通費<br>印刷費<br>広告費<br>文具費<br>食糧費<br>休泊費<br>雑費 | 0円<br>0円<br>0円<br>0円<br>0円<br>0円<br>0円<br>0円                               |
| その他の収入                  |      |             |   | 0円   |
| 今回計                     |      | 0円          | 今回計   | 118,752円   |
| 前回計                     |      | 10,082,808円 | 前回計   | 5,540,820円   |
| 総計                      |      | 10,082,808円 | 総計  | 5,659,572円   |

## No. 3

|        |      |                         |       |          |           |
|--------|------|-------------------------|-------|----------|-----------|
| 候補者氏名  | 武田良太 | 候補者届出政党又は所属党派           | 自由民主党 | 出納責任者氏名  | 矢野崇志      |
| 第3回報告分 | 期間   | 平成27年1月14日から平成27年2月2日まで |       | 報告書受理年月日 | 平成27年2月6日 |

|                         |      |             |   |   |
|-------------------------|------|-------------|---|---|
| 収入<br>主たる寄附<br>(氏名・団体名) | (職業) | (寄附額)       | 支出<br>人件費<br>家屋費<br>(選挙事務所費<br>(集会会場費               | 0円<br>0円<br>0円<br>0円<br>51,729円<br>0円<br>0円<br>0円<br>0円<br>0円<br>0円<br>0円 |
| その他の寄附                  |      |             | 通信費<br>交通費<br>印刷費<br>広告費<br>文具費<br>食糧費<br>休泊費<br>雑費 | 0円<br>0円<br>0円<br>0円<br>0円<br>0円<br>0円<br>0円                              |
| その他の収入                  |      |             |   | 0円  |
| 今回計                     |      | 0円          | 今回計   | 51,729円   |
| 前回計                     |      | 10,082,808円 | 前回計   | 5,659,572円  |
| 総計                      |      | 10,082,808円 | 総計  | 5,711,301円  |

## No. 4

|        |      |                         |       |          |            |
|--------|------|-------------------------|-------|----------|------------|
| 候補者氏名  | 武田良太 | 候補者届出政党又は所属党派           | 自由民主党 | 出納責任者氏名  | 矢野崇志       |
| 第4回報告分 | 期間   | 平成27年2月3日から平成27年2月20日まで |       | 報告書受理年月日 | 平成27年2月25日 |

|                         |      |             |   |  |
|-------------------------|------|-------------|---|--|
| 収入<br>主たる寄附<br>(氏名・団体名) | (職業) | (寄附額)       | 支出<br>人件費<br>家屋費<br>(選挙事務所費<br>(集会会場費               | 0円<br>0円<br>0円<br>0円<br>0円<br>0円<br>0円<br>0円<br>0円<br>0円<br>0円<br>0円 |
| その他の寄附                  |      |             | 通信費<br>交通費<br>印刷費<br>広告費<br>文具費<br>食糧費<br>休泊費<br>雑費 | 0円<br>0円<br>0円<br>0円<br>0円<br>0円<br>0円<br>0円                         |
| その他の収入                  |      |             |   | 149,501円   |
| 今回計                     |      | 0円          | 今回計   | 149,501円   |
| 前回計                     |      | 10,082,808円 | 前回計   | 5,711,301円   |
| 総計                      |      | 10,082,808円 | 総計  | 5,860,802円   |

No. 5

|        |         |                            |       |          |             |
|--------|---------|----------------------------|-------|----------|-------------|
| 候補者氏名  | 藤 中 寛 之 | 候補者届出政党又は所属党派              | 社会民主党 | 出納責任者氏名  | 西 村 宣 敏     |
| 第1回報告分 | 期間      | 平成26年11月26日から平成26年12月24日まで |       | 報告書受理年月日 | 平成26年12月24日 |

|               |             |          |             |
|---------------|-------------|----------|-------------|
| 収 入           |             | 支 出      |             |
| 主たる寄附         |             | 人 家      |             |
| (氏名・団体名) (職業) | (寄附額)       | 件 費      | 1,130,000 円 |
| 社民党九州ブロック協議会  | 2,616,000 円 | 屋 費      | 120,832 円   |
| 社会民主党福岡県連合    | 3,000,000 円 | (選挙事務所費) | 100,000 円 ) |
|               |             | (集合会場費)  | 20,832 円 )  |
|               |             | 通 信      | 650 円       |
|               |             | 交 通      | 50,414 円    |
|               |             | 印 刷      | 1,659,220 円 |
|               |             | 広 告      | 1,320,488 円 |
|               |             | 文 具      | 9,980 円     |
|               |             | 食 糧      | 119,347 円   |
| その他の寄附        |             | 休 泊      | 214,380 円   |
| その他の収入        |             | 雑 費      | 215,808 円   |
| 今 回 計         | 5,616,000 円 | 今 回 計    | 4,841,119 円 |
| 前 回 計         | 0 円         | 前 回 計    | 0 円         |
| 総 計           | 5,616,000 円 | 総 計      | 4,841,119 円 |

|              | 項 目                   | 金 額         |
|--------------|-----------------------|-------------|
| 支出のうち公費負担相当額 | 選挙運動用通常葉書の作成          | 217,000 円   |
|              | ビラの作成                 | 420,000 円   |
|              | ポスターの作成               | 759,780 円   |
|              | 選挙事務所の立札及び看板の類の作成     | 155,520 円   |
|              | 選挙運動用自動車等の立札及び看板の類の作成 | 194,400 円   |
|              | 個人演説会の立札及び看板の類の作成     | 0 円         |
|              | 計                     | 1,746,700 円 |

No. 6

|        |           |                            |       |          |             |
|--------|-----------|----------------------------|-------|----------|-------------|
| 候補者氏名  | 山 下 登 美 子 | 候補者届出政党又は所属党派              | 日本共産党 | 出納責任者氏名  | 福 田 直       |
| 第1回報告分 | 期間        | 平成26年11月21日から平成26年12月15日まで |       | 報告書受理年月日 | 平成26年12月22日 |

|               |           |          |             |
|---------------|-----------|----------|-------------|
| 収 入           |           | 支 出      |             |
| 主たる寄附         |           | 人 家      |             |
| (氏名・団体名) (職業) | (寄附額)     | 件 費      | 0 円         |
| 日本共産党京築地区委員会  | 200,000 円 | 屋 費      | 120,000 円   |
| 日本共産党田川地区委員会  | 200,000 円 | (選挙事務所費) | 120,000 円 ) |
|               |           | (集合会場費)  | 0 円 )       |
|               |           | 通 信      | 0 円         |
|               |           | 交 通      | 0 円         |
|               |           | 印 刷      | 365,198 円   |
|               |           | 広 告      | 195,000 円   |
|               |           | 文 具      | 2,003 円     |
|               |           | 食 糧      | 0 円         |
| その他の寄附        |           | 休 泊      | 31,080 円    |
| その他の収入        |           | 雑 費      | 75,554 円    |
| 今 回 計         | 400,000 円 | 今 回 計    | 788,835 円   |
| 前 回 計         | 0 円       | 前 回 計    | 0 円         |
| 総 計           | 400,000 円 | 総 計      | 788,835 円   |

|              | 項 目                   | 金 額       |
|--------------|-----------------------|-----------|
| 支出のうち公費負担相当額 | 選挙運動用通常葉書の作成          | 119,350 円 |
|              | ビラの作成                 | 72,400 円  |
|              | ポスターの作成               | 173,448 円 |
|              | 選挙事務所の立札及び看板の類の作成     | 75,000 円  |
|              | 選挙運動用自動車等の立札及び看板の類の作成 | 120,000 円 |
|              | 個人演説会の立札及び看板の類の作成     | 0 円       |
|              | 計                     | 560,198 円 |

No.7

|        |        |                          |       |          |            |
|--------|--------|--------------------------|-------|----------|------------|
| 候補者氏名  | 山下 登美子 | 候補者届出政党又は所属党派            | 日本共産党 | 出納責任者氏名  | 福田 直       |
| 第2回報告分 | 期間     | 平成26年12月16日から平成27年1月6日まで |       | 報告書受理年月日 | 平成27年1月13日 |

|          |          |          |  |          |
|----------|----------|----------|--|----------|
| 収入       |          | 支出       |  |          |
| 主たる寄附    |          | 人件費      |  | 0円       |
| (氏名・団体名) | (職業)     | 家屋費      |  | 4,000円   |
|          | (寄附額)    | (選挙事務所費) |  | 4,000円)  |
|          |          | (集会会場費)  |  | 0円)      |
|          |          | 通信費      |  | 6,275円   |
|          |          | 交通費      |  | 0円       |
|          |          | 印刷費      |  | 0円       |
|          |          | 広告費      |  | 0円       |
|          |          | 文具費      |  | 0円       |
| その他の寄附   |          | 食糧費      |  | 0円       |
| その他の収入   |          | 雑費       |  | 0円       |
|          |          |          |  | 0円       |
| 今回計      | 0円       | 今回計      |  | 10,275円  |
| 前回計      | 400,000円 | 前回計      |  | 788,835円 |
| 今前総計     | 400,000円 | 今前総計     |  | 799,110円 |

## その2 比例代表選出議員選挙

## 1. 選挙分会長及び同職務代理者

| 選挙分会長                 |       | 同職務代理者       |       |
|-----------------------|-------|--------------|-------|
| 住 所                   | 氏 名   | 住 所          | 氏 名   |
| 福岡市中央区地行1丁目<br>14番10号 | 藤井 克巳 | 宗像市池浦372番地49 | 末弘 孝之 |



## 2. 名簿届出状況に関する調（九州ブロック）

| 名簿届出順位           | 1  | 2   | 3  | 4                                       | 5  |
|------------------|--|---|--|---|--|
| 名簿届出年月日          | 平成26年12月2日   | 平成26年12月2日                                  | 平成26年12月2日                                       | 平成26年12月2日                              | 平成26年12月2日   |
| 政党その他の政治団体の名称    | にほんきょうさんとう<br>日本共産党                                | じせだい どう<br>次世代の党                            | こうふくじつげんとう<br>幸福実現党                              | せいかつ どう<br>生活の党                         | こうめいとう<br>公明党  |
| 略 称              | きょうさんとう<br>共産党                                     | じせだい<br>次世代                                 | こうふく<br>幸福                                       | せいかつ<br>生活                              | こうめい<br>公明   |
| 本部の所在地           | 東京都渋谷区<br>千駄ヶ谷4丁目<br>26番7号                         | 東京都千代田区<br>永田町1丁目<br>11番28号クリムゾン<br>永田町ビル6F | 東京都港区<br>赤坂2丁目10-8                               | 東京都千代田区<br>永田町2丁目<br>12番8号<br>永田町SRビル3階 | 東京都新宿区<br>南元町17番地  |
| 代表者の氏名           | しいかずお<br>志位和夫                                      | ひらぬまたけお<br>平沼赳夫                             | しゃくりょうこ<br>釈量子                                   | おざいちろう<br>小沢一郎                          | やまくちなつお<br>山口那津男   |
| 名簿登録の氏名と順序       | 1 あかみね政賢<br>2 田村貴昭<br>3 まじま省三<br>4 いせだ良子<br>5 伊礼一美 | 1 中山なりあき<br>2 園田ひろゆき<br>3 頭山晋太郎             | 1 江夏正敏<br>2 よしとみ和枝<br>3 河野一郎<br>4 下地玲子<br>5 木下順子 | 1 すえつぐ精一<br>1 玉城デニー<br>3 太田真平           | 1 江田康幸<br>2 遠山清彦<br>3 濱地雅一<br>4 吉田宣弘<br>5 窪田哲也<br>6 中山英一 |
| 総得票数<br>(九州ブロック) | 532,454  | 113,965                                     | 37,299   | 104,895                                 | 1,033,424  |
| 当選人数             | 2  | 0   | 0  | 0                                       | 4  |


| 6  | 7  | 8   | 9  |
|--|--|---|--|
| 平成26年12月2日   | 平成26年12月2日   | 平成26年12月2日  | 平成26年12月2日   |
| いしん とう<br>維新の党   | じゆうみんしゆとう<br>自由民主党   | しゃかいみんしゆとう<br>社会民主党                                 | みんしゆとう<br>民主党  |
| いしん<br>維新  | じみんとう<br>自民党   | しゃみんとう<br>社民党                                       | みんしゆ<br>民主   |
| 大阪府大阪市中央区<br>島之内1-17-16<br>三栄長堀ビル                            | 東京都千代田区<br>永田町1丁目<br>11番23号  | 東京都千代田区<br>永田町2-4-3<br>永田町ビル7階                      | 東京都千代田区<br>永田町一丁目<br>11番1号三宅坂ビル  |
| えだけんじ<br>江田憲司  | あべしんぞう<br>安倍晋三   | よしただたども<br>吉田忠智                                     | かいえだほんり<br>海江田万里   |
| 1 かわの正美<br>1 松野頼久<br>1 外山イツキ<br>1 山之内つよし<br>1 下地ミキオ<br>6 鈴木望 | 1 おにき誠<br>1 古賀あつし<br>1 宮内ひでき<br>1 原田よしあき<br>1 はとやま邦夫<br>1 藤丸さとし<br>1 みはら朝彦<br>1 山本幸三<br>1 たけだ良太<br>1 岩田かずちか<br>1 古川康<br>1 富岡勉<br>1 加藤かんじ<br>1 北村誠吾<br>1 木原みのる<br>1 坂本てつし<br>1 金子やすし<br>1 穴見陽一<br>1 岩屋たけし<br>1 たけい俊輔<br>1 江藤拓<br>1 ふるかわよしひさ<br>1 金子萬壽夫<br>1 みやじ拓馬<br>1 小里やすひろ<br>1 森山ひろし<br>1 コクバ幸之助<br>1 ミヤザキ政久<br>1 比嘉なつみ<br>1 ニシメ恒三郎<br>31 今村雅弘<br>32 西川京子<br>33 林田たけし<br>34 上杉光弘<br>35 安里政晃<br>36 湯川一行<br>37 末吉光徳<br>38 泉幸親 | 1 テルヤ寛徳<br>1 吉川はじめ<br>1 今泉かつみ<br>1 野呂正和<br>1 ふじなか寛之 | 1 大串ひろし<br>2 山本ごうせい<br>2 いなとみ修二<br>2 藤田一枝<br>2 くすだ大蔵<br>2 おがた林太郎<br>2 きいたかし<br>2 原口一博<br>2 高木義明<br>2 大久保ゆきしげ<br>2 宮島大すけ<br>2 吉良州司<br>2 浦野ひでき<br>2 村尾ひでとし<br>2 川内ひろし<br>16 安藤幽明 |
| 756,029  | 2,001,264  | 306,935   | 944,093  |
| 3  | 8  | 1   | 3  |

平成26年12月14日執行  
衆議院比例代表選出議員選挙

# 選挙公報

投票日 12月14日

福岡県選挙管理委員会



代表 江田 憲司  
**比例代表は維新の党へ**  
維新の党 この維新の改革を、全国へ!

増税ストップで—  
**身を切る改革。実のある改革。**

維新が変えた。維新が変える。

**大阪の実績、身を切る改革**  
府議会で議員定数109人を88人へ大幅削減!  
議員報酬30%カット!  
天下りゼロへ、約271億円(84%)カット!

**未来への投資、実のある改革**  
子育て・教育に関する政策的予算大幅増  
私立高校授業料の実質無償化  
所得割率により制度があります。

九州ブロック  
比例代表  
名簿登載者



福岡県 第4区  
かわの正美



熊本県 第1区  
松野 頼久



宮崎県 第1区  
外山イツキ



鹿児島県 第1区  
山之内つよし



沖縄県 第1区  
下地ミキオ



比例区  
鈴木 望

比例代表は維新(維新の党)とお書きください。  
小選挙区は候補者名をお書きください。

維新の党(維新)

# 今こそ、流れを変える時。

この国の流れを変える、民主党の政策

- 議員定数削減・一票の格差是正
- 介護報酬の引上げ
- 労働者保護ルールの改悪阻止
- 大震災集中復興期間の延長
- 2030年代原発ゼロに向け、あらゆる政策資源の投入
- 集団的自衛権閣議決定の撤回
- 35人以下学級の推進
- 女性と子どもの貧困解消
- ガソリン・軽油・灯油の価格高騰対策
- 農業者戸別所得補償制度の法制化

民主党の経済政策3本柱

1. 急激な円高、物価高、購買力低下を抑制した「過度な異次元緩和」  
経済、財政状況、市場環境を踏まえ、「金融生活に十分配慮した柔軟な金融政策」
2. 賃料増額、入札不調、長期借道を阻んだ「バラマキ附政」  
子育て支援、雇用の安定、雇後の安心、生活の不安を希望に繋げる「人への投資」
3. 一服りの企業を支援、そのうらみに過ぎない「成長戦略」  
グリーン、ライフ、農林水産業、中小企業、成長戦略



民主党代表 海江田万里

九州選挙区名簿登載者

**比例区は民主党** (略称: 民主)

小選挙区は民主党の候補者へ

The Democratic Party of Japan  
**民主党**

**山本 こうせい**  
福岡1区(元-42)  
元参議院議員  
未来への責任!! 地域経済と暮らしに活力を

**いなとみ 修二**  
福岡2区(元-44)  
元参議院議員  
改革期

**藤田 一枝**  
福岡3区(元-65)  
元参議院議員  
暮らしに寄り添い、政治に責任。

**くすだ 大蔵**  
福岡5区(元-39)  
元参議院議員  
未来、創造

**おがた 林太郎**  
福岡9区(元-41)  
元参議院議員  
未来へ繋げる!

**きいたか し**  
福岡10区(元-41)  
元参議院議員  
日本再建ネットワークリノベーション

**原口 一博**  
佐賀1区(元-55)  
元参議院議員  
かけがいのない命を守る

**大串 ひろし**  
佐賀2区(元-49)  
元参議院議員  
子育て世代の安心のために。

**高木 義明**  
長崎1区(元-68)  
元参議院議員  
地域経済を元気に

**大久保 ゆきしげ**  
長崎2区(元-48)  
元参議院議員  
愛国愛郷

**宮島 大すけ**  
長崎4区(元-51)  
元参議院議員  
ネットを守り、暮らしを守る!

**吉良 州司**  
大分1区(元-56)  
元参議院議員  
アベノミクスで、地方はよくなる!

**浦野 ひでき**  
大分3区(元-45)  
元参議院議員  
見違える! 社会保険と税の一体改革

**村尾 ひでとし**  
宮崎1区(元-51)  
元参議院議員  
安部政権にNO!


**川内 ひろし**  
鹿児島1区(元-53)  
元参議院議員  
私には夢がある

# 投票日 12月14日

◇ 投票日当日に用事などがある場合は、「期日前投票」ができます。

- ・ 仕事や冠婚葬祭、旅行などの理由でも利用できます。
- ・ 期日前投票の投票時間は、原則として午前8時30分から午後8時までです。

※選挙公報の記事の大きさは、名簿届出政党等から提出された原稿を写真にとってそのまま印刷したものです。



## 景気回復、この道しかない。

### 経済再生・財政再建を、この道で。

これまで緩やかな回復基調にあったわが国経済は、本格的な成長軌道には戻りきっていません。しかし、重要な経済指標である雇用や賃金の改善は続いており、これまでの経済政策に間違いはありません。今、ここでデフレ脱却のチャンスを手放すわけにはいきません。「アベノミクス」の三本の矢をより力強くするとともに財政健全化目標も堅持し、経済再生と財政再建を両立させます。

### 地方創生・女性活躍推進・少子化対策を、この道で。

地方創生の実現に向けて、地方が主役となった取組みを推進し、大都市からの新たな人の流れを生み出します。また、国、地方、企業が一体となって、女性が活躍しやすい社会づくりを目指します。

### 暮らしの安全・安心、教育再生を、この道で。

何よりもまず、震災復興の更なる加速に努めます。また、犯罪やテロリズム、災害等から生命・財産を守ること政治の大きな使命です。私たちは、もう一度「世界で一番安全な国」を創ります。そして、安定した社会保障制度の構築と、国家の基本である教育の再生により、未来の安心を約束します。

### 外交・安全保障を、この道で。

わが国は、地球儀を俯瞰(ふかん)する積極的な平和外交を展開し、世界の平和と安定に貢献します。また、日米同盟を基軸とした揺るぎない安全保障政策で国民の生命と国益を新国として守り抜きます。

### 比例区は自民党とお書きください。

#### 比例代表名簿登載者



今村 雅弘 西川 京子 林田 たけし 上杉 光弘 あさと 政晃 湯川 一行 末吉 光徳 泉 幸輔

### 小選挙区はあなたの町の自民党(自由民主党)候補者をお書きください。

#### 福岡県



福岡2区 おにき 誠 福岡3区 古賀 あつし 福岡4区 宮内 ひでき 福岡5区 原田 よしあき 福岡6区 はとやま 邦夫 福岡7区 藤丸 さとし 福岡9区 みはら 朝彦 福岡10区 山本 幸三 福岡11区 たけだ 良太

#### 佐賀県



佐賀1区 岩田 かずちか

佐賀2区 古川 康

#### 長崎県



長崎1区 富岡 勉

長崎2区 加藤 かんじ

長崎4区 北村 誠吾

#### 熊本県



熊本1区 木原 みのる

熊本3区 坂本 てつし

熊本5区 金子 やすし

#### 大分県



大分1区 穴見 剛一

大分3区 岩屋 たけし

#### 宮崎県



宮崎1区 たけい 俊輔

宮崎2区 江藤 拓

宮崎3区 ふるかわ よしひさ

#### 鹿児島県



鹿児島2区 金子 万寿夫

鹿児島3区 みやし 拓馬

鹿児島4区 小里 やすひろ

鹿児島5区 森山 ひろし

#### 沖縄県



沖縄1区 コクバ 幸之助

沖縄2区 ミヤザキ 政久

沖縄3区 比嘉 なつみ

沖縄4区 ニシメ 恒三郎

◎次の候補者は、小選挙区のみ立候補しております。福岡8区 あそう 太郎 長崎3区 谷川 やいち 熊本2区 野田 たけし 大分2区 えとう 征士郎 鹿児島1区 やすおか 賢治 ※法令により、小選挙区のみ立候補者は、本公報に顔写真の掲載ができません。

# 自民党

(この選挙公報は、名簿届出政党等から提出された原稿を写真にとってそのまま印刷したものです。)

平成26年12月14日執行  
衆議院比例代表選出  
議員選挙

# 選挙公報

投票日 12月14日  
福岡県選挙管理委員会

略称「幸福」  
比例は  
こうぶく  
**幸福**  
とお書きください

消費減税、教育改革、国防強化で **幸福実現党**  
この国にもっと**自由**を。

幸福実現党は3つの挑戦で、日本を「自由の大国」にします。

**挑戦1 消費減税**

消費税を「5%」に減税し、景気回復・経済成長を実現します。大減税・規制緩和で、民間の自由を拡大します。

**挑戦2 教育改革**

道徳・宗教・歴史教育の充実で、子供たちの心を育てます。国家管理型の教育行政を改め、自由で活力ある学校づくりを推進します。

**挑戦3 国防強化**

他国の侵略から、国民の生命・安全・財産と自由を守ります。日本が、アジアの自由化・民主化を促します。



党首 釈 暁子

消費税 10% 「先送り」実施でなくキツパリ中止  
憲法 集団的自衛権 NO 9条の精神にたった外交を  
原発 再稼働ストップ 「原発ゼロの日本」へ転換

暴走ストップ! 国民の声が生きる政治へ  
比例代表は **日本共産党**  
とお書きください。候補者名を書くは無効になります。

STOP 「アベノミクス」 暮らし第一で経済をたて直す  
政治とカネ 新基地建設を中止 基地のない平和な島へ

次世代が希望を帯てる日本を  
1 無駄な行政に大ナタをふるう政治  
2 子育て世代を支援する政治  
3 日本の安全と名誉を守る政治  
比例代表は **次世代の党**  
とお書きください。

小選挙区も次世代の党の候補者の氏名をお書きください  
熊本4区 園田 ひろゆき  
頭山 晋太郎  
中山 なりあき

生活者本位の国へ。  
長崎県第4区 すえつく 精一  
沖縄県第3区 玉城 デニー  
九州ブロック 太田 真平

活力向上 転換  
非正規雇用の是正と少子化対策で活力ある社会へシフト。  
消費増税凍結と内需拡大で景気を良くし国民生活向上へシフト。  
脱原発。新エネルギー政策へ転換し自然エネルギー立国へシフト。



◎比例代表は「生活の党(略称:生活)」、小選挙区はあなたの街の「生活の党候補者名」をお書きください!

(3) (この選挙公報は、名簿届出政党等から提出された原稿を写真にとってそのまま印刷したものです。)

平成26年12月14日執行  
衆議院比例代表選出  
議員選挙

# 選挙公報

投票日 12月14日

福岡県選挙管理委員会

九州選挙区に  
私たちがいます。  
九州ブロック  
比例代表名簿登載者

ウチナーの未来は  
ウチナーンチュが決める！  
【所属】 九州ブロック  
【経歴】 選挙区議員候補者など人権派弁護士として活躍  
【政策】 基地や基地など沖縄問題の解決、自米地位協定の  
全部改正、

テルヤ 寛徳

ふるさとの新鮮さ、  
活気あふれる大分に  
【所属】 九州ブロック  
【経歴】 大分県議員候補者を経て、2012年の衆議院選挙  
で初当選。現在、社民党政策調査委員会会長  
【政策】 県民生活は質上げと雇用の安定を、一次産業で地方  
に活気を。

吉川 はじめ

ストップ安倍政権  
【所属】 九州ブロック  
【経歴】 新大塚新大塚事務所副社長  
平和憲法を守る熊本県議会議員副議長  
部落解放共闘熊本県民会議議長  
【政策】 人間が人間として尊厳される社会を創ります。

今泉 かつみ

まだ止められる！  
川内原発再稼働  
【所属】 九州ブロック  
【経歴】 前福岡教諭委員、前福岡平和フォーラム事務局長  
【政策】 戦争をさせない「絶望・真実」をなくす！

野呂 正和

今こそ、  
流れを変える時！  
【所属】 九州ブロック  
【経歴】 筑波大学大学院修士(教育学修士)、元大学非常勤  
講師、元沖縄県立短期大学研究員  
【政策】 沖縄での実体験と研究から、憲法と暮らしを守る

ふじなか 寛之

## 平和と福祉は やっぱり社民党

- ◎アベノミクスによる生活破壊を許さず格差是正に取り組みます。
- ◎集団的自衛権の行使容認に反対します。
- ◎原発再稼働は認めません。原発に依存しない社会、再生可能エネルギーの  
促進を図ります。
- ◎農林水産業を衰退させるTPPへの参加に反対します。



社民党党首 吉田 忠智

## 比例区は 社民党

<http://www5.sdp.or.jp>

# いまこそ、 軽減税率 実現へ。

比例区は [www.komei.or.jp](http://www.komei.or.jp)

## 公明党 (略称:公明)

軽減税率とは、生活必需品の税率を低くする措置で、消費者の生活を守る制度です。公明党は、増税による低所得者の負担を軽減するため、食料品を中心に必ず軽減税率を実現させます。



公明党比例代表 九州ブロック 名簿登載者  
江田 康幸 遠山 清彦 濱地 雅一 吉田 豊弘



# 投票日 12月14日

◇ 投票日当日の投票時間は、原則として  
午前7時から午後8時までです。

◇ 投票用紙の記入の仕方

小選挙区は  を、  
比例代表は  を記入します。

※選挙公報の記事の大きさは、名簿届出政党等から提出された原稿を写真にとってそのまま印刷したものです。

(この選挙公報は、名簿届出政党等から提出された原稿を写真にとってそのまま印刷したものです。)

(4)



#### 4. 投票結果に関する調 (比例代表)

(1) 当日有権者数、投票者数、棄権者数及び投票率 (国内) 1 / 2

| 市区町村名 | 当日有権者数 (e') |           |           | 投票者数 (f) |           |           | 棄権者数 (g) |           |           | 投票率 = $\frac{(h)}{(f)} - \frac{(e)}{(g)}$ |       |       | 投票者<br>順位 | 投票<br>終了<br>時刻 | 前回選挙の投票率 |       |       |
|-------|-------------|-----------|-----------|----------|-----------|-----------|----------|-----------|-----------|---|-------|-------|-----------|----------------|----------|-------|-------|
|       | 男           |           | 計         | 男        |           | 計         | 男        |           | 計         | 男   |       | 計     |           |                | 男        | 女     | 計     |
|       | 男           | 女         | 計         | 男        | 女         | 計         | 男        | 女         | 計         | 男   | 女     | 計     |           |                | 男        | 女     | 計     |
| 門司区   | 39,234      | 47,595    | 86,829    | 19,938   | 24,288    | 44,226    | 19,296   | 23,307    | 42,603    | 50.82                                     | 51.03 | 50.93 | 39        | 21:37          | 56.52    | 57.07 | 56.82 |
| 小倉北区  | 69,138      | 80,133    | 149,271   | 30,529   | 35,020    | 65,549    | 38,609   | 45,113    | 83,722    | 44.16                                     | 43.70 | 43.91 | 71        | 22:23          | 50.51    | 50.51 | 50.51 |
| 小倉南区  | 81,091      | 91,624    | 172,715   | 38,601   | 42,957    | 81,558    | 42,490   | 49,027    | 91,517    | 47.60                                     | 46.49 | 47.01 | 62        | 22:08          | 53.18    | 52.53 | 52.84 |
| 若松区   | 32,404      | 37,189    | 69,593    | 15,700   | 17,958    | 33,658    | 16,704   | 19,231    | 35,935    | 48.45                                     | 48.29 | 48.36 | 53        | 20:47          | 54.64    | 54.55 | 54.59 |
| 八幡東区  | 27,183      | 32,042    | 59,225    | 13,862   | 16,632    | 30,494    | 13,321   | 15,410    | 28,731    | 51.00                                     | 51.91 | 51.49 | 32        | 00:38          | 56.46    | 56.92 | 56.71 |
| 八幡西区  | 97,551      | 111,643   | 209,194   | 47,794   | 54,719    | 102,513   | 49,757   | 56,924    | 106,681   | 48.99                                     | 49.01 | 49.00 | 47        | 23:53          | 55.40    | 55.57 | 55.49 |
| 戸畑区   | 23,046      | 25,933    | 48,979    | 11,483   | 13,143    | 24,626    | 11,563   | 12,790    | 24,353    | 49.83                                     | 50.68 | 50.28 | 41        | 23:36          | 56.26    | 56.82 | 56.55 |
| *北九州市 | 369,647     | 426,159   | 795,806   | 177,907  | 204,357   | 382,264   | 191,740  | 221,802   | 413,542   | 48.13                                     | 47.95 | 48.03 | 41        | 00:38          | 54.19    | 54.23 | 54.21 |
| 東区    | 111,146     | 120,558   | 231,704   | 51,194   | 55,550    | 106,744   | 59,952   | 65,008    | 124,960   | 46.06                                     | 46.08 | 46.07 | 66        | 21:56          | 55.31    | 55.82 | 55.58 |
| 博多区   | 84,404      | 91,393    | 175,797   | 33,223   | 35,993    | 69,216    | 51,181   | 55,400    | 106,581   | 39.36                                     | 39.38 | 39.37 | 72        | 21:48          | 48.25    | 48.70 | 48.49 |
| 中央区   | 64,392      | 84,702    | 149,094   | 29,922   | 37,018    | 66,940    | 34,470   | 47,684    | 82,154    | 46.47                                     | 43.70 | 44.90 | 70        | 21:37          | 55.57    | 53.33 | 54.30 |
| 南区    | 93,008      | 109,422   | 202,430   | 44,580   | 51,470    | 96,050    | 48,428   | 57,952    | 106,380   | 47.93                                     | 47.04 | 47.45 | 58        | 21:41          | 56.29    | 55.82 | 56.04 |
| 城南区   | 46,234      | 53,120    | 99,354    | 22,860   | 26,343    | 49,203    | 23,374   | 26,777    | 50,151    | 49.44                                     | 49.59 | 49.52 | 44        | 21:50          | 58.11    | 58.47 | 58.30 |
| 西区    | 79,000      | 91,128    | 170,128   | 38,840   | 44,250    | 83,090    | 40,163   | 46,878    | 87,041    | 49.16                                     | 48.56 | 48.84 | 49        | 21:42          | 58.13    | 58.16 | 58.15 |
| 早良区   | 73,530      | 83,766    | 157,296   | 36,587   | 40,525    | 77,112    | 36,943   | 43,241    | 80,184    | 49.76                                     | 48.38 | 49.02 | 46        | 23:49          | 59.29    | 58.44 | 58.84 |
| *福岡市  | 551,717     | 634,089   | 1,185,806 | 287,206  | 291,149   | 578,355   | 294,511  | 342,940   | 637,451   | 46.62                                     | 45.92 | 46.24 | 46        | 23:49          | 55.61    | 55.39 | 55.49 |
| 大牟田市  | 45,529      | 55,740    | 101,269   | 21,984   | 26,358    | 48,342    | 23,545   | 29,382    | 52,927    | 48.29                                     | 47.29 | 47.74 | 56        | 22:08          | 56.84    | 55.79 | 56.26 |
| 久留米市  | 113,637     | 130,596   | 244,233   | 52,606   | 58,283    | 110,889   | 61,031   | 72,313    | 133,344   | 46.29                                     | 44.63 | 45.40 | 69        | 22:09          | 58.28    | 57.07 | 57.63 |
| 直方市   | 21,742      | 25,697    | 47,439    | 11,189   | 13,208    | 24,397    | 10,553   | 12,489    | 23,042    | 51.46                                     | 51.40 | 51.43 | 33        | 21:48          | 59.92    | 60.79 | 60.39 |
| 飯塚市   | 49,684      | 57,363    | 107,047   | 25,769   | 29,889    | 55,658    | 23,895   | 27,474    | 51,369    | 51.89                                     | 52.11 | 52.00 | 29        | 22:31          | 61.46    | 62.13 | 61.82 |
| 柳川市   | 18,360      | 22,210    | 40,570    | 9,608    | 11,648    | 21,256    | 8,752    | 10,562    | 19,314    | 52.33                                     | 52.44 | 52.39 | 25        | 21:11          | 59.57    | 60.12 | 59.81 |
| 柳川市   | 26,695      | 30,583    | 57,278    | 12,447   | 13,884    | 26,331    | 14,248   | 16,699    | 30,947    | 46.63                                     | 45.40 | 46.45 | 67        | 22:07          | 60.49    | 59.78 | 60.11 |
| 八女市   | 25,939      | 29,907    | 55,846    | 13,270   | 14,534    | 27,804    | 12,669   | 15,373    | 28,042    | 51.16                                     | 48.60 | 49.79 | 43        | 21:15          | 64.75    | 63.05 | 63.84 |
| 筑後市   | 18,308      | 20,642    | 38,950    | 9,079    | 10,146    | 19,225    | 9,229    | 10,496    | 19,725    | 49.59                                     | 49.15 | 49.36 | 45        | 22:07          | 60.28    | 59.94 | 60.10 |
| 大川市   | 14,247      | 16,107    | 30,354    | 7,086    | 7,735     | 14,821    | 7,161    | 8,332     | 15,493    | 49.74                                     | 48.27 | 48.96 | 48        | 21:34          | 59.47    | 58.33 | 58.87 |
| 行橋市   | 27,689      | 31,205    | 58,894    | 13,466   | 14,458    | 27,924    | 14,223   | 16,747    | 30,970    | 48.63                                     | 46.33 | 47.41 | 59        | 21:20          | 57.98    | 57.16 | 57.55 |
| 豊前市   | 10,214      | 11,947    | 22,161    | 5,656    | 6,439     | 12,095    | 6,558    | 7,508     | 14,063    | 55.37                                     | 53.90 | 54.58 | 14        | 22:17          | 62.81    | 61.01 | 61.84 |
| 小国市   | 16,806      | 20,008    | 36,814    | 8,115    | 9,669     | 17,784    | 8,691    | 10,339    | 19,030    | 48.29                                     | 48.33 | 48.31 | 54        | 21:34          | 56.76    | 56.21 | 56.46 |
| 小郡市   | 21,922      | 25,101    | 47,023    | 12,070   | 13,044    | 25,114    | 9,852    | 12,057    | 21,909    | 55.06                                     | 51.97 | 53.41 | 20        | 21:39          | 64.70    | 62.10 | 63.31 |
| 筑紫野市  | 38,134      | 43,136    | 81,270    | 21,252   | 23,495    | 44,747    | 16,882   | 19,641    | 36,523    | 55.73                                     | 54.47 | 55.06 | 12        | 21:21          | 62.06    | 61.36 | 61.69 |
| 春日市   | 41,321      | 45,564    | 86,885    | 22,062   | 23,596    | 45,658    | 19,259   | 21,968    | 41,227    | 53.39                                     | 51.79 | 52.55 | 24        | 22:11          | 60.31    | 59.61 | 59.94 |
| 大野城市  | 36,650      | 40,695    | 77,345    | 18,763   | 20,911    | 39,674    | 17,887   | 19,784    | 37,671    | 51.20                                     | 51.38 | 51.29 | 35        | 22:31          | 58.57    | 58.04 | 58.29 |
| 宗像市   | 36,632      | 41,707    | 78,339    | 19,936   | 21,535    | 41,471    | 16,696   | 20,172    | 36,868    | 54.42                                     | 51.63 | 52.94 | 22        | 20:57          | 61.15    | 57.98 | 59.46 |
| 太宰府市  | 26,799      | 30,316    | 57,115    | 14,559   | 16,244    | 30,803    | 12,746   | 14,072    | 26,814    | 50.98                                     | 50.83 | 50.83 | 18        | 21:30          | 61.35    | 61.05 | 61.19 |
| 古賀市   | 21,920      | 24,627    | 46,547    | 11,174   | 12,487    | 23,661    | 10,740   | 12,140    | 22,886    | 50.98                                     | 50.70 | 50.83 | 40        | 23:26          | 59.36    | 60.07 | 59.73 |
| 福津市   | 21,997      | 25,780    | 47,777    | 12,225   | 13,668    | 25,893    | 9,772    | 12,112    | 21,884    | 55.58                                     | 53.02 | 54.20 | 17        | 22:21          | 62.71    | 60.70 | 61.63 |
| うきは市  | 11,928      | 13,812    | 25,740    | 5,720    | 6,409     | 12,129    | 6,208    | 7,403     | 13,611    | 47.95                                     | 46.40 | 47.12 | 61        | 20:49          | 60.04    | 57.82 | 58.85 |
| 宮崎市   | 11,231      | 13,019    | 24,250    | 5,792    | 6,743     | 12,535    | 5,439    | 6,276     | 11,715    | 51.57                                     | 51.79 | 51.69 | 30        | 21:29          | 60.07    | 59.84 | 59.95 |
| 嘉麻市   | 15,634      | 18,863    | 34,497    | 8,176    | 9,861     | 18,037    | 7,458    | 9,002     | 16,460    | 52.30                                     | 52.28 | 52.29 | 27        | 21:47          | 63.76    | 63.17 | 63.17 |
| 朝倉市   | 21,420      | 24,795    | 46,215    | 11,385   | 12,478    | 23,863    | 10,635   | 12,317    | 22,952    | 53.15                                     | 50.32 | 51.63 | 31        | 21:30          | 61.24    | 58.97 | 60.02 |
| みやま市  | 15,343      | 17,925    | 33,268    | 8,001    | 9,048     | 17,049    | 7,342    | 8,877     | 16,219    | 52.15                                     | 50.48 | 51.25 | 33        | 22:10          | 65.66    | 64.04 | 64.78 |
| 糸島市   | 37,671      | 42,827    | 80,498    | 23,298   | 26,422    | 49,720    | 16,747   | 19,529    | 36,276    | 55.54                                     | 54.40 | 54.94 | 13        | 22:10          | 61.61    | 60.76 | 61.16 |
| 那珂川町  | 18,476      | 20,002    | 38,478    | 8,689    | 9,342     | 18,031    | 9,787    | 10,660    | 20,447    | 47.03                                     | 46.71 | 46.86 | 63        | 23:38          | 54.10    | 54.23 | 54.17 |
| 市部計   | 1,668,796   | 1,920,420 | 3,589,216 | 817,427  | 924,614   | 1,742,041 | 851,369  | 995,806   | 1,847,175 | 48.98                                     | 48.15 | 48.54 |           | 00:38          | 57.42    | 56.96 | 57.18 |
| 郡部計   | 252,170     | 280,855   | 533,025   | 128,584  | 142,303   | 270,887   | 123,566  | 138,552   | 262,138   | 50.99                                     | 50.67 | 50.82 |           | 23:38          | 58.64    | 58.58 | 58.61 |
| 県計    | 1,920,966   | 2,201,275 | 4,122,241 | 946,011  | 1,066,917 | 2,012,928 | 974,935  | 1,134,358 | 2,109,313 | 49.25                                     | 48.47 | 48.83 |           | 00:38          | 57.58    | 57.17 | 57.36 |

(1) 当日有権者数、投票者数、棄権者数及び投票率(国内) 2/2

| 市区町村名 | 当日有権者数(e') |           |           |         | 投票者数(f)   |         |           |        | 棄権者数(g) |       |       |       | 投票率 = $\frac{(f)}{(e)} - \frac{(g)}{(e)}$ |       | 投票率の単位 | 投票終了時刻 | 前回選挙の投票率 |   |
|-------|------------|-----------|-----------|---------|-----------|---------|-----------|--------|---------|-------|-------|-------|---|-------|--------|--------|----------|---|
|       | 男          |           | 女         |         | 男         |         | 女         |        | 男       |       | 女     |       | 男   | 女     |        |        | 男        | 女 |
|       | 計          |           | 計         |         | 計         |         | 計         |        | 計       |       | 計     |       | 計   |       |        |        |          |   |
| * 筑紫郡 | 18,476     | 20,002    | 38,478    | 9,342   | 18,031    | 9,787   | 10,660    | 20,447 | 47.03   | 46.71 | 48.86 | 48.86 | 54.10                                     | 54.23 | 54.17  | 54.17  |          |   |
| 宇美町   | 14,429     | 15,609    | 30,038    | 6,891   | 14,531    | 7,538   | 15,507    | 48.95  | 48.95   | 48.38 | 52    | 20:35 | 55.82                                     | 57.25 | 56.56  | 56.56  |          |   |
| 篠栗町   | 11,726     | 12,869    | 24,595    | 6,035   | 12,583    | 6,341   | 12,082    | 51.47  | 50.73   | 51.08 | 37    | 21:18 | 57.45                                     | 57.34 | 57.39  | 57.39  |          |   |
| 志免町   | 16,726     | 18,612    | 35,338    | 8,511   | 16,076    | 9,161   | 19,262    | 45.23  | 45.73   | 45.49 | 68    | 20:49 | 53.25                                     | 53.84 | 53.56  | 53.56  |          |   |
| 須惠町   | 10,419     | 11,070    | 21,489    | 4,791   | 10,017    | 5,628   | 11,472    | 45.98  | 47.21   | 46.61 | 64    | 20:48 | 54.60                                     | 55.44 | 55.03  | 55.03  |          |   |
| 須磨町   | 10,511     | 11,404    | 21,915    | 5,668   | 11,800    | 6,132   | 10,115    | 53.94  | 53.77   | 53.84 | 19    | 20:40 | 61.09                                     | 61.47 | 61.29  | 61.29  |          |   |
| 久山町   | 3,149      | 3,470     | 6,619     | 1,819   | 3,822     | 1,330   | 2,797     | 57.76  | 57.72   | 57.74 | 4     | 20:31 | 64.70                                     | 63.76 | 64.20  | 64.20  |          |   |
| 相模郡   | 16,834     | 17,520    | 34,354    | 7,659   | 15,842    | 9,175   | 18,512    | 45.50  | 46.71   | 46.11 | 65    | 21:35 | 52.52                                     | 53.87 | 53.21  | 53.21  |          |   |
| * 糟屋郡 | 83,794     | 90,554    | 174,348   | 40,223  | 84,651    | 43,366  | 89,697    | 48.25  | 48.84   | 48.55 | 15    | 21:35 | 55.68                                     | 56.44 | 56.08  | 56.08  |          |   |
| 芦屋町   | 5,724      | 6,093     | 11,817    | 3,138   | 6,422     | 2,586   | 5,395     | 54.82  | 53.90   | 54.35 | 16    | 20:41 | 64.10                                     | 62.26 | 63.15  | 63.15  |          |   |
| 水巻町   | 11,166     | 13,007    | 24,173    | 5,455   | 11,799    | 5,711   | 6,663     | 48.85  | 48.77   | 48.81 | 50    | 21:23 | 56.33                                     | 56.13 | 56.22  | 56.22  |          |   |
| 岡垣町   | 12,110     | 14,126    | 26,236    | 6,769   | 14,466    | 5,341   | 6,429     | 55.90  | 54.49   | 55.14 | 11    | 21:26 | 63.43                                     | 63.03 | 63.22  | 63.22  |          |   |
| 遠賀町   | 7,643      | 8,575     | 16,218    | 4,086   | 8,493     | 3,557   | 4,168     | 53.46  | 51.39   | 52.37 | 26    | 21:05 | 62.12                                     | 61.82 | 61.96  | 61.96  |          |   |
| * 遠賀郡 | 36,643     | 41,801    | 78,444    | 19,448  | 41,180    | 17,195  | 20,069    | 53.07  | 51.99   | 52.50 | 1     | 21:26 | 61.11                                     | 60.52 | 60.79  | 60.79  |          |   |
| 小竹町   | 3,220      | 3,752     | 6,972     | 2,285   | 5,028     | 935     | 1,009     | 70.96  | 73.11   | 72.12 | 1     | 22:33 | 63.33                                     | 63.75 | 63.55  | 63.55  |          |   |
| 鞍手町   | 6,654      | 7,550     | 14,204    | 3,609   | 7,742     | 3,045   | 4,426     | 54.24  | 54.74   | 54.51 | 15    | 21:00 | 62.63                                     | 61.88 | 62.23  | 62.23  |          |   |
| * 鞍手郡 | 9,874      | 11,302    | 21,176    | 5,894   | 12,770    | 3,980   | 4,426     | 59.69  | 60.84   | 60.30 | 1     | 22:33 | 62.86                                     | 62.51 | 62.67  | 62.67  |          |   |
| 桂川町   | 5,355      | 6,237     | 11,592    | 2,868   | 6,156     | 2,487   | 5,436     | 53.56  | 52.72   | 53.11 | 21    | 23:21 | 61.85                                     | 62.33 | 62.11  | 62.11  |          |   |
| * 嘉穂郡 | 5,355      | 6,237     | 11,592    | 2,868   | 6,156     | 2,487   | 5,436     | 53.56  | 52.72   | 53.11 | 21    | 23:21 | 61.85                                     | 62.33 | 62.11  | 62.11  |          |   |
| 嘉穂町   | 11,220     | 12,657    | 23,877    | 5,893   | 12,272    | 5,327   | 6,278     | 52.52  | 50.40   | 51.40 | 34    | 21:30 | 61.19                                     | 59.45 | 60.26  | 60.26  |          |   |
| 東峰村   | 908        | 1,111     | 2,019     | 590     | 1,291     | 318     | 410       | 728    | 64.98   | 63.10 | 63.94 | 2     | 19:58                                     | 71.05 | 67.98  | 69.37  | 69.37    |   |
| * 朝倉郡 | 12,128     | 13,768    | 25,896    | 6,483   | 13,563    | 5,645   | 6,688     | 53.45  | 51.42   | 52.37 | 57    | 21:30 | 61.97                                     | 60.17 | 61.01  | 61.01  |          |   |
| 大刀洗町  | 5,889      | 6,491     | 12,380    | 2,836   | 5,902     | 3,053   | 3,425     | 48.16  | 47.23   | 47.67 | 57    | 21:10 | 60.28                                     | 58.65 | 59.42  | 59.42  |          |   |
| * 三井郡 | 5,889      | 6,491     | 12,380    | 2,836   | 5,902     | 3,053   | 3,425     | 48.16  | 47.23   | 47.67 | 57    | 21:10 | 60.28                                     | 58.65 | 59.42  | 59.42  |          |   |
| 大木町   | 5,333      | 6,097     | 11,430    | 2,598   | 5,463     | 2,735   | 3,232     | 48.72  | 46.99   | 47.80 | 55    | 23:32 | 60.72                                     | 58.56 | 59.56  | 59.56  |          |   |
| * 三井郡 | 5,333      | 6,097     | 11,430    | 2,598   | 5,463     | 2,735   | 3,232     | 48.72  | 46.99   | 47.80 | 55    | 23:32 | 60.72                                     | 58.56 | 59.56  | 59.56  |          |   |
| 大木町   | 7,508      | 8,311     | 15,819    | 3,748   | 7,922     | 3,760   | 4,137     | 49.92  | 50.22   | 50.08 | 42    | 21:58 | 62.75                                     | 62.30 | 62.51  | 62.51  |          |   |
| 広川町   | 7,508      | 8,311     | 15,819    | 3,748   | 7,922     | 3,760   | 4,137     | 49.92  | 50.22   | 50.08 | 42    | 21:58 | 62.75                                     | 62.30 | 62.51  | 62.51  |          |   |
| * 八女郡 | 7,508      | 8,311     | 15,819    | 3,748   | 7,922     | 3,760   | 4,137     | 49.92  | 50.22   | 50.08 | 42    | 21:58 | 62.75                                     | 62.30 | 62.51  | 62.51  |          |   |
| 香春町   | 4,525      | 5,404     | 9,929     | 2,584   | 5,501     | 1,971   | 2,457     | 56.44  | 54.53   | 55.40 | 10    | 21:20 | 60.97                                     | 59.46 | 60.15  | 60.15  |          |   |
| 香春町   | 4,525      | 5,404     | 9,929     | 2,584   | 5,501     | 1,971   | 2,457     | 56.44  | 54.53   | 55.40 | 10    | 21:20 | 60.97                                     | 59.46 | 60.15  | 60.15  |          |   |
| 添田町   | 4,227      | 4,930     | 9,157     | 2,361   | 5,167     | 1,866   | 2,124     | 55.86  | 56.92   | 56.43 | 7     | 19:56 | 62.48                                     | 63.78 | 63.18  | 63.18  |          |   |
| 糸田町   | 3,630      | 4,263     | 7,893     | 1,830   | 4,030     | 1,800   | 2,063     | 50.41  | 51.61   | 51.06 | 38    | 20:42 | 59.45                                     | 59.44 | 59.44  | 59.44  |          |   |
| 川崎町   | 6,807      | 8,195     | 15,002    | 3,288   | 7,258     | 3,539   | 4,205     | 48.01  | 48.69   | 48.38 | 51    | 21:40 | 56.48                                     | 57.52 | 57.05  | 57.05  |          |   |
| 大任町   | 2,034      | 2,459     | 4,493     | 1,160   | 2,543     | 874     | 1,076     | 57.03  | 56.24   | 56.60 | 6     | 21:00 | 63.66                                     | 64.82 | 64.29  | 64.29  |          |   |
| 赤村    | 1,304      | 1,522     | 2,826     | 771     | 1,603     | 533     | 690       | 59.13  | 54.66   | 56.72 | 5     | 18:58 | 64.15                                     | 63.38 | 63.73  | 63.73  |          |   |
| 福智町   | 9,111      | 10,593    | 19,704    | 4,791   | 10,252    | 4,320   | 5,132     | 52.58  | 51.55   | 52.03 | 28    | 20:53 | 59.69                                     | 57.86 | 58.70  | 58.70  |          |   |
| * 田川郡 | 31,638     | 37,366    | 69,004    | 16,735  | 36,354    | 14,903  | 17,747    | 52.90  | 52.50   | 52.68 | 60    | 21:40 | 59.97                                     | 59.66 | 59.80  | 59.80  |          |   |
| 郊田町   | 14,008     | 14,507    | 28,515    | 6,630   | 13,470    | 7,378   | 7,667     | 47.33  | 47.15   | 47.24 | 60    | 21:07 | 53.34                                     | 55.31 | 54.35  | 54.35  |          |   |
| みやま町  | 8,234      | 9,474     | 17,708    | 4,467   | 9,321     | 3,767   | 4,820     | 54.25  | 51.23   | 52.64 | 23    | 20:21 | 62.81                                     | 60.54 | 61.60  | 61.60  |          |   |
| * 京都郡 | 22,242     | 23,981    | 46,223    | 11,097  | 22,791    | 11,145  | 12,287    | 49.89  | 48.76   | 49.31 | 9     | 21:07 | 56.91                                     | 57.41 | 57.17  | 57.17  |          |   |
| 吉富町   | 2,565      | 2,978     | 5,543     | 1,423   | 3,090     | 1,142   | 1,311     | 55.48  | 55.98   | 55.75 | 9     | 22:02 | 62.07                                     | 62.96 | 62.55  | 62.55  |          |   |
| 上毛町   | 3,004      | 3,476     | 6,480     | 1,863   | 3,962     | 1,141   | 1,377     | 62.02  | 60.39   | 61.14 | 3     | 20:47 | 66.96                                     | 66.29 | 66.60  | 66.60  |          |   |
| 薬上町   | 7,721      | 8,491     | 16,212    | 4,474   | 9,052     | 3,247   | 3,913     | 57.95  | 53.92   | 55.84 | 8     | 20:38 | 64.39                                     | 60.76 | 62.47  | 62.47  |          |   |
| * 薬上郡 | 13,290     | 14,945    | 28,235    | 7,760   | 16,104    | 5,539   | 6,601     | 58.39  | 55.83   | 57.04 |       | 22:02 | 64.53                                     | 62.47 | 63.43  | 63.43  |          |   |
| 市部計   | 1,668,796  | 1,920,420 | 3,589,216 | 817,427 | 1,742,041 | 851,369 | 995,806   | 48.98  | 48.15   | 48.54 |       | 00:38 | 57.42                                     | 56.96 | 57.18  | 57.18  |          |   |
| 郡部計   | 292,170    | 280,855   | 573,025   | 128,584 | 270,887   | 123,586 | 138,552   | 50.99  | 50.67   | 50.82 |       | 23:38 | 58.64                                     | 58.58 | 58.61  | 58.61  |          |   |
| 県計    | 1,920,966  | 2,201,275 | 4,162,241 | 946,011 | 2,012,928 | 974,955 | 1,134,358 | 49.25  | 48.47   | 48.83 |       | 00:38 | 57.58                                     | 57.17 | 57.36  | 57.36  |          |   |



(1) 当日有権者数、投票者数、棄権者数及び投票率（在外） 1 / 2

| 市区町村名  | 当日在外有権者数 (E') |       |       | 在外投票者数 (F) |     |     | 在外棄権者数 (G) |       |       | 在外投票率 = $\frac{(F)}{(E)}$ (%) | 計     | 投票者順位 | 投票者時刻 | 前回選挙の投票率 |       |       |       |
|--------|---------------|-------|-------|------------|-----|-----|------------|-------|-------|-------------------------------|-------|-------|-------|----------|-------|-------|-------|
|        | 男             | 女     | 計     | 男          | 女   | 計   | 男          | 女     | 計     |                               |       |       |       | 男        | 女     | 計     |       |
|        |               |       |       |            |     |     |            |       |       |                               |       |       |       |          |       |       | 男     |
| 門司区    | 15            | 31    | 46    | 2          | 3   | 5   | 13         | 28    | 41    | 13.33                         | 9.68  | 10.87 | 43    | 21:37    | 15.79 | 16.67 | 16.33 |
| 小倉北区   | 24            | 62    | 86    | 4          | 6   | 10  | 20         | 56    | 76    | 16.67                         | 9.68  | 11.63 | 38    | 22:23    | 16.67 | 2.67  | 7.21  |
| 小倉南区   | 28            | 43    | 71    | 3          | 5   | 8   | 25         | 38    | 63    | 10.71                         | 11.63 | 11.27 | 40    | 22:08    | 25.93 | 26.19 | 26.09 |
| 若松区    | 11            | 19    | 30    | 1          | 4   | 5   | 10         | 15    | 25    | 9.09                          | 21.05 | 16.67 | 21    | 20:47    | 21.43 | 9.52  | 14.29 |
| 八幡東区   | 18            | 24    | 42    | 3          | 1   | 4   | 15         | 23    | 38    | 16.67                         | 4.17  | 9.52  | 46    | 0:38     | 27.27 | 18.52 | 22.45 |
| 八幡西区   | 27            | 40    | 67    | 6          | 9   | 15  | 21         | 31    | 52    | 22.22                         | 22.50 | 22.39 | 12    | 23:53    | 16.67 | 14.63 | 15.49 |
| 戸畑区    | 13            | 20    | 33    | 2          | 3   | 5   | 11         | 17    | 28    | 15.38                         | 15.00 | 15.15 | 26    | 23:36    | 20.00 | 31.58 | 26.47 |
| *北九州市計 | 136           | 239   | 375   | 21         | 31  | 52  | 115        | 208   | 323   | 15.44                         | 12.97 | 13.87 | 0     | 0:38     | 20.25 | 14.51 | 16.75 |
| 東区     | 40            | 83    | 123   | 11         | 17  | 28  | 29         | 66    | 95    | 27.50                         | 20.48 | 22.76 | 10    | 21:56    | 31.58 | 39.51 | 36.97 |
| 博多区    | 52            | 55    | 107   | 15         | 6   | 21  | 37         | 49    | 86    | 28.85                         | 10.91 | 19.63 | 13    | 21:48    | 18.87 | 11.11 | 14.95 |
| 中央区    | 52            | 80    | 132   | 8          | 10  | 18  | 44         | 70    | 114   | 15.38                         | 12.50 | 13.64 | 31    | 21:37    | 12.96 | 18.82 | 16.55 |
| 南区     | 43            | 92    | 135   | 6          | 11  | 17  | 37         | 81    | 118   | 13.95                         | 11.96 | 12.59 | 34    | 21:41    | 29.27 | 14.63 | 19.51 |
| 城南区    | 31            | 46    | 77    | 7          | 7   | 14  | 24         | 39    | 63    | 22.58                         | 15.22 | 18.18 | 16    | 21:50    | 44.83 | 23.40 | 31.58 |
| 早良区    | 55            | 63    | 118   | 14         | 13  | 27  | 41         | 50    | 91    | 25.45                         | 20.63 | 22.88 | 9     | 21:42    | 25.00 | 22.58 | 23.64 |
| 西区     | 28            | 45    | 73    | 2          | 8   | 10  | 26         | 37    | 63    | 7.14                          | 17.78 | 13.70 | 30    | 23:49    | 20.59 | 24.44 | 22.78 |
| *福岡市計  | 301           | 464   | 765   | 63         | 72  | 135 | 238        | 392   | 630   | 20.93                         | 15.52 | 17.65 | 0     | 0:38     | 24.58 | 22.37 | 23.24 |
| 大牟田市   | 29            | 40    | 69    | 3          | 9   | 12  | 26         | 31    | 57    | 10.34                         | 22.50 | 17.39 | 19    | 22:08    | 13.79 | 9.52  | 11.27 |
| 久留米市   | 120           | 162   | 282   | 12         | 10  | 22  | 108        | 152   | 260   | 10.00                         | 6.17  | 7.80  | 51    | 22:09    | 10.66 | 4.29  | 7.02  |
| 直方市    | 10            | 18    | 28    | 0          | 5   | 5   | 10         | 13    | 23    | 0.00                          | 27.78 | 17.86 | 18    | 21:48    | 9.09  | 35.29 | 25.00 |
| 飯塚市    | 35            | 40    | 75    | 4          | 6   | 10  | 31         | 34    | 65    | 11.43                         | 15.00 | 13.33 | 32    | 22:31    | 10.53 | 15.38 | 12.99 |
| 田川市    | 11            | 15    | 26    | 3          | 1   | 4   | 8          | 14    | 22    | 27.27                         | 6.67  | 15.38 | 25    | 21:11    | 36.36 | 6.67  | 19.23 |
| 柳川市    | 12            | 26    | 38    | 2          | 2   | 4   | 10         | 24    | 34    | 16.67                         | 7.69  | 10.53 | 44    | 22:07    | 7.69  | 3.57  | 4.88  |
| 八女市    | 42            | 48    | 90    | 6          | 4   | 10  | 36         | 44    | 80    | 14.29                         | 8.33  | 11.11 | 41    | 21:15    | 7.50  | 13.33 | 10.59 |
| 筑後市    | 8             | 13    | 21    | 0          | 2   | 2   | 8          | 11    | 19    | 0.00                          | 15.38 | 9.52  | 46    | 22:07    | 10.00 | 11.11 | 10.53 |
| 大川市    | 3             | 8     | 11    | 0          | 2   | 2   | 3          | 6     | 9     | 0.00                          | 25.00 | 18.18 | 16    | 21:34    | 25.00 | 25.00 | 25.00 |
| 行徳市    | 17            | 18    | 35    | 2          | 2   | 4   | 15         | 16    | 31    | 11.76                         | 11.11 | 11.43 | 39    | 21:20    | 15.00 | 19.05 | 17.07 |
| 豊前市    | 4             | 8     | 12    | 0          | 0   | 0   | 4          | 8     | 12    | 0.00                          | 0.00  | 0.00  | 57    | 22:17    | 0.00  | 11.11 | 7.14  |
| 中間市    | 11            | 11    | 22    | 3          | 2   | 5   | 8          | 9     | 17    | 27.27                         | 18.18 | 22.73 | 11    | 21:34    | 33.33 | 22.22 | 27.78 |
| 小郡市    | 13            | 16    | 29    | 2          | 3   | 5   | 11         | 13    | 24    | 15.38                         | 18.75 | 17.24 | 20    | 21:39    | 16.67 | 31.25 | 25.00 |
| 筑紫野市   | 14            | 24    | 38    | 3          | 4   | 7   | 11         | 20    | 31    | 21.43                         | 16.67 | 18.42 | 15    | 21:21    | 18.75 | 4.00  | 9.76  |
| 春日市    | 13            | 27    | 40    | 0          | 5   | 5   | 13         | 22    | 35    | 0.00                          | 18.52 | 12.50 | 35    | 22:11    | 25.00 | 12.00 | 16.22 |
| 大野城市   | 18            | 19    | 37    | 2          | 5   | 7   | 16         | 14    | 30    | 11.11                         | 7.14  | 8.33  | 49    | 20:57    | 19.05 | 15.79 | 16.95 |
| 宗像市    | 18            | 42    | 60    | 2          | 3   | 5   | 16         | 39    | 55    | 11.11                         | 11.11 | 12.12 | 36    | 21:30    | 12.50 | 26.09 | 20.51 |
| 太宰府市   | 12            | 21    | 33    | 0          | 4   | 4   | 12         | 17    | 29    | 0.00                          | 19.05 | 12.12 | 36    | 21:30    | 12.50 | 26.09 | 20.51 |
| 古賀市    | 9             | 20    | 29    | 0          | 4   | 4   | 9          | 16    | 25    | 0.00                          | 20.00 | 13.79 | 29    | 23:26    | 14.29 | 16.67 | 16.00 |
| 糟津市    | 14            | 19    | 33    | 1          | 3   | 4   | 13         | 16    | 29    | 7.14                          | 15.79 | 12.12 | 36    | 22:21    | 13.33 | 15.00 | 14.29 |
| うきは市   | 37            | 46    | 83    | 2          | 3   | 5   | 35         | 43    | 78    | 5.41                          | 6.52  | 6.02  | 53    | 20:49    | 4.65  | 5.88  | 5.32  |
| 高宮市    | 2             | 13    | 15    | 0          | 2   | 2   | 2          | 11    | 13    | 0.00                          | 15.38 | 13.33 | 32    | 21:29    | 0.00  | 16.67 | 14.29 |
| 嘉麻市    | 22            | 30    | 52    | 0          | 2   | 2   | 22         | 28    | 50    | 0.00                          | 6.67  | 3.85  | 55    | 21:47    | 0.00  | 12.50 | 7.41  |
| 朝倉市    | 38            | 52    | 90    | 5          | 5   | 10  | 33         | 47    | 80    | 13.16                         | 9.62  | 11.11 | 41    | 21:30    | 7.69  | 4.17  | 5.75  |
| みやま市   | 8             | 20    | 28    | 1          | 0   | 1   | 7          | 20    | 27    | 12.50                         | 0.00  | 3.57  | 56    | 21:55    | 11.11 | 0.00  | 3.23  |
| 糸島市    | 23            | 36    | 59    | 2          | 4   | 6   | 21         | 32    | 53    | 8.70                          | 11.11 | 10.17 | 45    | 22:10    | 0.00  | 10.26 | 6.45  |
| 那珂川町   | 5             | 13    | 18    | 2          | 1   | 3   | 3          | 12    | 15    | 40.00                         | 7.69  | 16.67 | 21    | 23:38    | 25.00 | 20.00 | 21.05 |
| 市部計    | 980           | 1,495 | 2,475 | 139        | 195 | 334 | 841        | 1,300 | 2,141 | 14.18                         | 13.04 | 13.49 | 0     | 0:38     | 16.49 | 15.35 | 15.81 |
| 市部計    | 155           | 198   | 353   | 19         | 19  | 38  | 136        | 179   | 315   | 12.26                         | 9.60  | 10.76 | 0     | 23:38    | 13.13 | 14.42 | 13.86 |
| 県部計    | 1,135         | 1,693 | 2,828 | 158        | 214 | 372 | 977        | 1,479 | 2,456 | 13.92                         | 12.64 | 13.15 | 0     | 0:38     | 16.03 | 15.24 | 15.56 |

(1) 当日有権者数、投票者数、棄権者数及び投票率（在外） 2 / 2

| 市区町村名 | 当日在外有権者数(E') |       |       | 在外投票者数(F) |     |     | 在外棄権者数(G) |     |       | 在外投票率 = $\frac{(F)}{(E)}$ (H) |       |       | 投票率<br>終了時刻 | 前回選挙の投票率    |        |        |
|-------|--------------|-------|-------|-----------|-----|-----|-----------|-----|-------|-------------------------------|-------|-------|-------------|-------------|--------|--------|
|       | 当日在外有権者数(E)  |       |       | 在外投票者数(F) |     |     | 在外棄権者数(G) |     |       | 在外投票率 = $\frac{(F)}{(E)}$ (H) |       |       |             | 投票率<br>終了時刻 | 男      | 女      |
|       | 男            | 女     | 計     | 男         | 女   | 計   | 男         | 女   | 計     | 男                             | 女     | 計     |             |             |        |        |
| *筑紫郡  | 5            | 13    | 18    | 2         | 1   | 3   | 3         | 12  | 15    | 40.00                         | 7.69  | 16.67 | 23:38       | 25.00       | 20.00  | 21.05  |
| 宇美町   | 6            | 7     | 13    | 0         | 1   | 1   | 1         | 6   | 7     | 14.29                         | 7.69  | 52    | 20:35       | 0.00        | 14.29  | 9.09   |
| 磯原町   | 7            | 8     | 15    | 3         | 2   | 5   | 5         | 4   | 10    | 42.86                         | 25.00 | 33.33 | 21:18       | 33.33       | 22.22  | 27.78  |
| 志免町   | 7            | 9     | 16    | 3         | 4   | 7   | 7         | 5   | 9     | 42.86                         | 44.44 | 43.75 | 20:49       | 66.67       | 37.50  | 50.00  |
| 須恵町   | 2            | 4     | 6     | 0         | 1   | 1   | 1         | 2   | 3     | 0.00                          | 25.00 | 16.67 | 21:48       | 100.00      | 33.33  | 50.00  |
| 新宮町   | 1            | 11    | 12    | 0         | 1   | 1   | 1         | 10  | 11    | 0.00                          | 9.09  | 8.33  | 20:40       | 0.00        | 40.00  | 50.00  |
| 久山町   | 4            | 6     | 10    | 2         | 3   | 5   | 5         | 3   | 5     | 50.00                         | 50.00 | 50.00 | 1           | 20:31       | 33.33  | 40.00  |
| 粕屋町   | 5            | 9     | 14    | 0         | 2   | 2   | 2         | 7   | 12    | 0.00                          | 22.22 | 14.29 | 28          | 21:35       | 0.00   | 18.18  |
| *糟屋郡  | 32           | 54    | 86    | 8         | 14  | 22  | 22        | 24  | 40    | 25.00                         | 25.93 | 25.58 | 1           | 21:35       | 34.48  | 28.30  |
| 芦屋町   | 1            | 1     | 2     | 1         | 0   | 1   | 1         | 0   | 1     | 100.00                        | 0.00  | 50.00 | 1           | 20:41       | 100.00 | 100.00 |
| 水巻町   | 1            | 10    | 11    | 0         | 1   | 1   | 1         | 9   | 10    | 0.00                          | 10.00 | 9.09  | 48          | 21:23       | 0.00   | 25.00  |
| 岡垣町   | 4            | 8     | 12    | 0         | 0   | 0   | 0         | 4   | 8     | 0.00                          | 0.00  | 0.00  | 57          | 21:26       | 0.00   | 12.50  |
| 遠賀町   | 3            | 4     | 7     | 2         | 1   | 3   | 3         | 3   | 4     | 66.67                         | 25.00 | 42.86 | 4           | 21:05       | 50.00  | 25.00  |
| *葦野郡  | 9            | 23    | 32    | 3         | 2   | 5   | 5         | 6   | 21    | 33.33                         | 8.70  | 15.63 | 33.33       | 21:26       | 33.33  | 23.81  |
| 小竹町   | 2            | 1     | 3     | 1         | 0   | 1   | 1         | 1   | 2     | 50.00                         | 0.00  | 33.33 | 5           | 22:33       | 0.00   | 0.00   |
| 鞍手町   | 6            | 5     | 11    | 0         | 0   | 0   | 0         | 6   | 5     | 0.00                          | 0.00  | 0.00  | 57          | 21:00       | 16.67  | 0.00   |
| *鞍手郡  | 8            | 6     | 14    | 1         | 0   | 1   | 1         | 7   | 6     | 12.50                         | 0.00  | 7.14  | 11.11       | 22:33       | 11.11  | 0.00   |
| 桂川町   | 9            | 12    | 21    | 0         | 0   | 0   | 0         | 9   | 12    | 0.00                          | 0.00  | 0.00  | 57          | 23:21       | 0.00   | 6.25   |
| *嘉穂郡  | 9            | 12    | 21    | 0         | 0   | 0   | 0         | 9   | 12    | 0.00                          | 0.00  | 0.00  | 23:21       | 0.00        | 6.25   | 3.70   |
| 筑前町   | 10           | 9     | 19    | 0         | 0   | 0   | 0         | 10  | 9     | 0.00                          | 0.00  | 0.00  | 57          | 21:30       | 9.09   | 0.00   |
| 東峰村   | 0            | 1     | 1     | 0         | 0   | 0   | 0         | 0   | 1     | 0.00                          | 0.00  | 0.00  | 57          | 19:58       | 0.00   | 0.00   |
| *朝倉郡  | 10           | 10    | 20    | 0         | 0   | 0   | 0         | 10  | 10    | 0.00                          | 0.00  | 0.00  | 21:30       | 9.09        | 0.00   | 4.76   |
| 大井洗町  | 23           | 17    | 40    | 0         | 0   | 0   | 0         | 23  | 17    | 0.00                          | 0.00  | 0.00  | 57          | 21:10       | 0.00   | 0.00   |
| *三井郡  | 23           | 17    | 40    | 0         | 0   | 0   | 0         | 23  | 17    | 0.00                          | 0.00  | 0.00  | 21:10       | 0.00        | 0.00   | 0.00   |
| 大木町   | 2            | 3     | 5     | 0         | 0   | 0   | 0         | 2   | 3     | 0.00                          | 0.00  | 0.00  | 57          | 23:32       | 0.00   | 25.00  |
| *三井郡  | 2            | 3     | 5     | 0         | 0   | 0   | 0         | 2   | 3     | 0.00                          | 0.00  | 0.00  | 23:32       | 0.00        | 25.00  | 14.29  |
| 広川町   | 1            | 6     | 7     | 0         | 0   | 0   | 0         | 1   | 6     | 0.00                          | 0.00  | 0.00  | 57          | 21:58       | 50.00  | 14.29  |
| *八女郡  | 1            | 6     | 7     | 0         | 0   | 0   | 0         | 1   | 6     | 0.00                          | 0.00  | 0.00  | 21:58       | 50.00       | 0.00   | 11.11  |
| 香春町   | 3            | 5     | 8     | 0         | 0   | 0   | 0         | 3   | 5     | 0.00                          | 0.00  | 0.00  | 57          | 21:20       | 33.33  | 20.00  |
| 添田町   | 4            | 2     | 6     | 1         | 0   | 1   | 1         | 12  | 5     | 25.00                         | 0.00  | 16.67 | 21          | 19:56       | 25.00  | 0.00   |
| 糸田町   | 3            | 2     | 5     | 0         | 0   | 0   | 0         | 3   | 2     | 0.00                          | 0.00  | 0.00  | 57          | 20:42       | 0.00   | 0.00   |
| 川崎町   | 5            | 5     | 10    | 0         | 0   | 0   | 0         | 5   | 5     | 0.00                          | 0.00  | 0.00  | 57          | 21:40       | 0.00   | 0.00   |
| 大任町   | 2            | 3     | 5     | 0         | 0   | 0   | 0         | 2   | 3     | 0.00                          | 0.00  | 0.00  | 57          | 21:00       | 0.00   | 0.00   |
| 赤村    | 2            | 2     | 4     | 1         | 0   | 1   | 1         | 1   | 2     | 50.00                         | 0.00  | 25.00 | 8           | 18:58       | 0.00   | 0.00   |
| 福智町   | 12           | 5     | 17    | 0         | 1   | 1   | 1         | 12  | 4     | 0.00                          | 20.00 | 5.88  | 54          | 20:53       | 0.00   | 16.67  |
| *田川郡  | 31           | 24    | 55    | 2         | 1   | 3   | 3         | 29  | 23    | 6.45                          | 4.17  | 5.45  | 11.40       | 6.90        | 11.54  | 9.09   |
| 荏田町   | 0            | 5     | 5     | 0         | 0   | 0   | 0         | 0   | 5     | 0.00                          | 0.00  | 0.00  | 57          | 21:07       | 0.00   | 10.00  |
| 砂や乙町  | 13           | 13    | 26    | 0         | 0   | 0   | 0         | 13  | 13    | 0.00                          | 0.00  | 0.00  | 57          | 20:21       | 7.14   | 0.00   |
| *京都市  | 13           | 18    | 31    | 0         | 0   | 0   | 0         | 13  | 18    | 0.00                          | 0.00  | 0.00  | 21:07       | 5.56        | 4.76   | 5.13   |
| 吉富町   | 2            | 1     | 3     | 1         | 0   | 1   | 1         | 1   | 2     | 50.00                         | 0.00  | 33.33 | 5           | 22:02       | 0.00   | 0.00   |
| 上毛町   | 0            | 1     | 1     | 0         | 0   | 0   | 0         | 0   | 1     | 0.00                          | 0.00  | 0.00  | 57          | 20:47       | 0.00   | 0.00   |
| 鏡上町   | 10           | 10    | 20    | 2         | 1   | 3   | 3         | 8   | 9     | 20.00                         | 10.00 | 15.00 | 27          | 20:38       | 10.00  | 10.00  |
| *築上郡  | 12           | 12    | 24    | 3         | 1   | 4   | 4         | 9   | 11    | 25.00                         | 8.33  | 16.67 | 22:02       | 8.33        | 8.33   | 8.33   |
| 市部計   | 980          | 1,495 | 2,475 | 139       | 195 | 334 | 334       | 841 | 1,300 | 14.18                         | 13.04 | 13.49 |             | 16.49       | 15.35  | 15.81  |
| 郡部計   | 155          | 198   | 353   | 19        | 19  | 38  | 38        | 136 | 179   | 12.26                         | 9.60  | 10.76 |             | 13.13       | 14.42  | 13.86  |
| 県計    | 1,135        | 1,693 | 2,828 | 158       | 214 | 372 | 372       | 977 | 1,479 | 13.92                         | 12.64 | 13.15 |             | 16.03       | 15.24  | 15.56  |

(1) 当日有権者数、投票者数、棄権者数、棄権者及び投票率(国内・在外合計) 1 / 2

| 市区町村名   | (X) 当日有権者数合計 |           |           | (Y) 投票者数合計 |           |           | (Z) 棄権者数合計 |           |           | 投票率 = $\frac{(Y)}{(X)} \times 100$ |       |       | (W) $\frac{(Y)}{(X)} - \frac{(Y)}{(X)}$ |       |       | 投票者<br>続いた<br>時刻 | 前回選挙の投票率 |   |   |
|---------|--------------|-----------|-----------|------------|-----------|-----------|------------|-----------|-----------|------------------------------------|-------|-------|---|-------|-------|------------------|----------|---|---|
|         | 計            |           |           | 計          |           |           | 計          |           |           | 計                                  |       |       | 計                                       |       |       |                  | 男        | 女 | 計 |
|         | 男            | 女         | 計         | 男          | 女         | 計         | 男          | 女         | 計         | 男                                  | 女     | 計     | 男                                       | 女     | 計     |                  |          |   |   |
| 門司区     | 39,249       | 47,626    | 86,875    | 19,940     | 24,291    | 44,231    | 19,309     | 23,335    | 42,644    | 50.80                              | 51.00 | 50.91 | 39                                      | 21:37 | 56.50 | 57.04            | 56.80    |   |   |
| 小倉北区    | 69,162       | 80,195    | 149,357   | 30,533     | 35,026    | 65,559    | 38,629     | 45,169    | 83,798    | 44.15                              | 43.68 | 43.89 | 71                                      | 22:23 | 50.49 | 50.46            | 50.47    |   |   |
| 小倉南区    | 81,119       | 91,667    | 172,786   | 38,604     | 42,602    | 81,206    | 42,515     | 49,065    | 91,580    | 47.59                              | 46.47 | 47.00 | 61                                      | 22:08 | 53.17 | 52.52            | 52.82    |   |   |
| 若松区     | 32,415       | 37,208    | 69,623    | 15,701     | 17,962    | 33,663    | 16,714     | 19,246    | 35,960    | 48.44                              | 48.27 | 48.35 | 52                                      | 20:47 | 54.62 | 54.53            | 54.57    |   |   |
| 八幡東区    | 27,201       | 32,066    | 59,267    | 13,865     | 16,633    | 30,498    | 13,336     | 15,433    | 28,769    | 50.97                              | 51.87 | 51.46 | 32                                      | 00:38 | 56.43 | 56.89            | 56.68    |   |   |
| 八幡西区    | 97,578       | 111,683   | 209,261   | 47,800     | 54,728    | 102,528   | 49,776     | 56,955    | 106,731   | 49.99                              | 49.00 | 49.00 | 47                                      | 23:36 | 55.55 | 55.55            | 55.48    |   |   |
| 戸畑区     | 23,059       | 25,953    | 49,012    | 11,485     | 13,146    | 24,631    | 11,574     | 12,807    | 24,383    | 49.81                              | 50.65 | 50.26 | 41                                      | 23:36 | 56.23 | 56.80            | 56.53    |   |   |
| *北九州市 計 | 369,783      | 426,398   | 796,181   | 177,928    | 204,388   | 382,316   | 191,855    | 222,010   | 413,865   | 48.12                              | 47.93 | 48.02 | 66                                      | 00:38 | 54.17 | 54.21            | 54.19    |   |   |
| 東区      | 111,186      | 120,641   | 231,827   | 51,205     | 55,567    | 106,772   | 59,981     | 65,074    | 125,055   | 46.05                              | 46.06 | 46.06 | 66                                      | 21:56 | 55.30 | 55.81            | 55.57    |   |   |
| 博多区     | 84,456       | 91,448    | 175,904   | 33,238     | 35,999    | 69,237    | 31,218     | 55,449    | 106,667   | 39.36                              | 39.37 | 39.36 | 72                                      | 21:48 | 48.23 | 48.68            | 48.47    |   |   |
| 中央区     | 64,444       | 84,782    | 149,226   | 29,930     | 37,028    | 66,958    | 34,514     | 47,754    | 82,268    | 46.44                              | 43.67 | 44.87 | 70                                      | 21:37 | 55.53 | 53.30            | 54.26    |   |   |
| 南区      | 93,051       | 109,514   | 202,565   | 44,586     | 51,481    | 96,067    | 48,465     | 58,033    | 106,498   | 47.92                              | 47.01 | 47.43 | 58                                      | 21:41 | 56.28 | 55.78            | 56.01    |   |   |
| 城南区     | 46,265       | 53,166    | 99,431    | 22,867     | 26,350    | 49,217    | 23,398     | 26,816    | 50,214    | 49.43                              | 49.56 | 49.50 | 44                                      | 21:50 | 58.10 | 58.44            | 58.28    |   |   |
| 早良区     | 79,058       | 91,191    | 170,249   | 38,854     | 44,263    | 83,117    | 40,204     | 46,928    | 87,132    | 49.15                              | 48.54 | 48.82 | 49                                      | 21:42 | 58.11 | 58.14            | 58.13    |   |   |
| 西区      | 73,558       | 83,811    | 157,369   | 36,589     | 40,533    | 77,122    | 36,969     | 43,278    | 80,247    | 49.74                              | 48.36 | 49.01 | 46                                      | 23:49 | 59.27 | 58.42            | 58.82    |   |   |
| *福岡市 計  | 552,018      | 634,563   | 1,186,581 | 257,269    | 291,221   | 548,490   | 294,749    | 343,332   | 638,081   | 46.61                              | 45.89 | 46.22 | 46                                      | 23:49 | 55.59 | 55.36            | 55.47    |   |   |
| 大牟田市    | 45,518       | 55,780    | 101,338   | 21,987     | 26,367    | 48,354    | 23,571     | 29,413    | 52,984    | 48.26                              | 47.27 | 47.72 | 56                                      | 22:08 | 56.81 | 55.75            | 56.23    |   |   |
| 久留米市    | 113,757      | 130,758   | 244,515   | 52,618     | 58,293    | 110,911   | 61,139     | 72,465    | 133,604   | 46.25                              | 44.58 | 45.36 | 69                                      | 22:09 | 58.23 | 57.01            | 57.57    |   |   |
| 直方市     | 21,752       | 25,715    | 47,467    | 11,189     | 13,213    | 24,402    | 10,563     | 12,502    | 23,065    | 51.44                              | 51.38 | 51.41 | 33                                      | 21:48 | 59.90 | 60.78            | 60.37    |   |   |
| 飯塚市     | 49,699       | 57,403    | 107,102   | 25,773     | 29,895    | 55,668    | 23,926     | 27,608    | 51,434    | 51.86                              | 52.08 | 51.98 | 29                                      | 22:31 | 61.42 | 62.10            | 61.78    |   |   |
| 田川市     | 18,371       | 22,229    | 40,596    | 9,611      | 11,649    | 21,260    | 8,760      | 10,576    | 19,336    | 52.32                              | 52.41 | 52.37 | 25                                      | 21:11 | 59.56 | 60.09            | 59.85    |   |   |
| 柳川市     | 26,707       | 30,609    | 57,316    | 12,449     | 13,886    | 26,335    | 14,258     | 16,723    | 30,981    | 46.61                              | 45.37 | 45.95 | 67                                      | 22:07 | 60.47 | 59.73            | 60.08    |   |   |
| 八女市     | 25,981       | 29,955    | 55,936    | 13,276     | 14,538    | 27,814    | 12,705     | 15,417    | 28,122    | 51.10                              | 48.53 | 49.72 | 43                                      | 21:15 | 64.66 | 62.98            | 63.76    |   |   |
| 筑後市     | 18,316       | 20,655    | 38,971    | 9,079      | 10,148    | 19,227    | 9,237      | 10,507    | 19,744    | 49.57                              | 49.13 | 49.34 | 45                                      | 22:07 | 60.25 | 59.92            | 60.08    |   |   |
| 大川市     | 14,250       | 16,115    | 30,365    | 7,086      | 7,777     | 14,863    | 7,164      | 8,338     | 15,502    | 49.73                              | 48.26 | 48.95 | 48                                      | 21:34 | 59.46 | 58.32            | 58.85    |   |   |
| 行橋市     | 27,706       | 31,223    | 58,929    | 13,460     | 14,460    | 27,920    | 14,238     | 16,763    | 31,001    | 48.61                              | 46.31 | 47.39 | 59                                      | 21:20 | 57.95 | 57.14            | 57.52    |   |   |
| 豊前市     | 10,218       | 11,955    | 22,173    | 5,656      | 6,439     | 12,095    | 4,562      | 5,116     | 10,078    | 55.35                              | 53.86 | 54.55 | 14                                      | 22:17 | 62.78 | 60.97            | 61.81    |   |   |
| 中間市     | 16,817       | 20,019    | 36,836    | 8,118      | 9,671     | 17,789    | 8,699      | 10,348    | 19,047    | 48.27                              | 48.31 | 48.29 | 54                                      | 21:34 | 56.75 | 56.20            | 56.45    |   |   |
| 小郡市     | 21,935       | 25,117    | 47,052    | 12,072     | 13,047    | 25,119    | 9,863      | 12,070    | 21,933    | 55.04                              | 51.94 | 53.39 | 20                                      | 21:39 | 64.67 | 62.08            | 63.29    |   |   |
| 筑紫野市    | 38,148       | 43,160    | 81,308    | 21,255     | 23,499    | 44,754    | 16,893     | 19,661    | 36,554    | 55.72                              | 54.45 | 55.04 | 12                                      | 21:21 | 62.04 | 61.33            | 61.66    |   |   |
| 春日市     | 41,334       | 45,591    | 86,925    | 22,062     | 23,601    | 45,663    | 19,272     | 21,990    | 41,262    | 53.37                              | 51.77 | 52.53 | 24                                      | 22:11 | 60.30 | 59.58            | 59.93    |   |   |
| 大野城市    | 36,668       | 40,714    | 77,382    | 18,765     | 20,916    | 39,681    | 17,903     | 19,798    | 37,701    | 51.18                              | 51.37 | 51.28 | 35                                      | 22:31 | 58.55 | 58.04            | 58.28    |   |   |
| 宗像市     | 36,650       | 41,749    | 78,399    | 19,938     | 21,538    | 41,476    | 16,712     | 20,211    | 36,923    | 54.40                              | 51.59 | 52.90 | 22                                      | 20:57 | 61.13 | 57.94            | 59.43    |   |   |
| 太宰府市    | 26,811       | 30,337    | 57,148    | 14,559     | 16,248    | 30,807    | 12,252     | 14,089    | 26,341    | 54.30                              | 53.56 | 53.91 | 18                                      | 21:30 | 61.32 | 61.02            | 61.16    |   |   |
| 古賀市     | 21,929       | 24,647    | 46,576    | 11,174     | 12,491    | 23,665    | 10,755     | 12,156    | 22,911    | 50.96                              | 50.88 | 50.81 | 40                                      | 23:26 | 59.34 | 60.03            | 59.71    |   |   |
| 福津市     | 22,011       | 25,799    | 47,810    | 12,226     | 13,671    | 25,897    | 9,785      | 12,228    | 21,913    | 55.54                              | 52.99 | 54.17 | 17                                      | 22:21 | 62.68 | 60.66            | 61.59    |   |   |
| うきは市    | 11,965       | 13,858    | 25,823    | 5,722      | 6,412     | 12,134    | 6,243      | 7,446     | 13,689    | 47.82                              | 46.27 | 46.99 | 62                                      | 20:49 | 59.85 | 57.64            | 58.66    |   |   |
| 宮若市     | 11,233       | 13,032    | 24,265    | 5,792      | 6,745     | 12,537    | 5,441      | 6,287     | 11,728    | 51.56                              | 51.76 | 51.67 | 30                                      | 21:29 | 60.06 | 59.80            | 59.92    |   |   |
| 嘉穂市     | 15,656       | 18,893    | 34,549    | 9,176      | 9,863     | 18,039    | 7,480      | 9,030     | 16,510    | 52.20                              | 52.20 | 52.21 | 27                                      | 21:47 | 62.38 | 63.68            | 63.09    |   |   |
| 朝倉市     | 21,458       | 24,847    | 46,305    | 11,390     | 12,483    | 23,873    | 10,068     | 12,364    | 22,432    | 53.08                              | 50.24 | 51.56 | 31                                      | 21:30 | 61.14 | 58.87            | 59.92    |   |   |
| みやま市    | 15,351       | 17,945    | 33,296    | 8,002      | 9,048     | 17,050    | 7,349      | 8,897     | 16,246    | 52.13                              | 50.42 | 51.21 | 36                                      | 21:55 | 65.63 | 63.96            | 64.73    |   |   |
| 糸島市     | 37,694       | 42,863    | 80,557    | 20,926     | 23,302    | 44,228    | 16,768     | 19,561    | 36,329    | 55.52                              | 54.36 | 54.90 | 13                                      | 22:10 | 61.58 | 60.71            | 61.12    |   |   |
| 那珂川町    | 18,481       | 20,015    | 38,496    | 8,691      | 9,343     | 18,034    | 9,790      | 10,672    | 20,462    | 47.03                              | 46.68 | 46.85 | 63                                      | 23:38 | 54.10 | 54.21            | 54.15    |   |   |
| 市 部 計   | 1,669,776    | 1,921,915 | 3,591,691 | 817,566    | 924,809   | 1,742,375 | 852,210    | 997,106   | 1,849,316 | 48.96                              | 48.12 | 48.51 |   | 00:38 | 57.40 | 56.93            | 57.15    |   |   |
| 郡 部 計   | 252,325      | 281,053   | 533,378   | 128,603    | 142,322   | 270,925   | 123,722    | 138,731   | 262,453   | 50.97                              | 50.64 | 50.79 |   | 23:38 | 58.61 | 58.55            | 58.58    |   |   |
| 県 部 計   | 1,922,101    | 2,202,968 | 4,125,069 | 946,169    | 1,067,131 | 2,013,300 | 975,932    | 1,135,837 | 2,111,769 | 49.23                              | 48.44 | 48.81 |   | 00:38 | 57.56 | 57.14            | 57.33    |   |   |

(1) 当日有権者数、投票者数、棄権者及び投票率(国内・在外合計) 2 / 2

| 市区町村名 | (X) 当日有権者数合計 |           |           |         | (Y) 投票者数合計 |           |         |           | (Z) 棄権者数合計 |       |       |       | 投票率 = $\frac{(Y)}{(X)} \left( \frac{Y}{X} \right)$ |       |       | 投票率<br>時刻 | 投票<br>票<br>率<br>位 | 前回選挙の投票率 |  |
|-------|--------------|-----------|-----------|---------|------------|-----------|---------|-----------|------------|-------|-------|-------|--|-------|-------|-----------|-------------------|----------|--|
|       | 男            |           | 女         |         | 男          |           | 女       |           | 男          |       | 女     |       | 計  | 男     | 女     |           |                   | 計        |  |
|       | 男            | 女         | 計         | 男       | 女          | 計         | 男       | 女         | 計          | 男     | 女     | 計     |  |       |       |           |                   |          |  |
| *筑紫郡  | 18,481       | 20,015    | 38,496    | 8,691   | 9,343      | 18,034    | 9,790   | 10,672    | 20,462     | 47.03 | 46.68 | 46.85 | 54.10  | 54.21 | 54.15 |           |                   |          |  |
| 宇美町   | 14,435       | 15,616    | 30,051    | 6,891   | 7,641      | 14,532    | 7,544   | 7,975     | 15,519     | 47.74 | 48.93 | 48.36 | 55.80  | 57.23 | 56.54 |           |                   |          |  |
| 篠栗町   | 11,733       | 12,877    | 24,610    | 6,038   | 6,530      | 12,568    | 5,635   | 6,347     | 12,042     | 51.46 | 50.71 | 51.07 | 57.32  | 57.32 | 57.37 |           |                   |          |  |
| 志免町   | 16,733       | 18,621    | 35,354    | 7,568   | 8,515      | 16,083    | 9,165   | 10,106    | 19,271     | 45.23 | 45.73 | 45.49 | 53.25  | 53.83 | 53.56 |           |                   |          |  |
| 須恵町   | 10,421       | 11,074    | 21,495    | 4,791   | 5,227      | 10,018    | 5,630   | 5,847     | 11,477     | 45.97 | 47.20 | 46.61 | 54.61  | 55.43 | 55.03 |           |                   |          |  |
| 新宮町   | 10,512       | 11,415    | 21,927    | 5,668   | 6,133      | 11,801    | 4,844   | 5,282     | 10,126     | 53.92 | 53.73 | 53.82 | 61.10  | 61.45 | 61.28 |           |                   |          |  |
| 久山町   | 3,153        | 3,476     | 6,629     | 1,821   | 2,006      | 3,827     | 1,332   | 1,470     | 2,802      | 57.75 | 57.71 | 57.73 | 64.67  | 63.73 | 64.17 |           |                   |          |  |
| 粕屋町   | 16,839       | 17,529    | 34,368    | 7,659   | 8,185      | 15,844    | 9,180   | 9,344     | 18,524     | 45.48 | 46.69 | 46.10 | 55.50  | 53.84 | 53.19 |           |                   |          |  |
| *糟屋郡  | 83,826       | 90,608    | 174,434   | 40,436  | 44,237     | 84,673    | 43,390  | 46,371    | 89,761     | 48.24 | 48.82 | 48.54 | 55.67  | 56.42 | 56.06 |           |                   |          |  |
| 戸屋町   | 5,725        | 6,094     | 11,819    | 3,139   | 3,284      | 6,423     | 2,586   | 2,810     | 5,396      | 54.83 | 53.89 | 54.34 | 64.11  | 62.27 | 63.16 |           |                   |          |  |
| 水巻町   | 11,167       | 13,017    | 24,184    | 5,455   | 6,345      | 11,800    | 5,712   | 6,672     | 12,384     | 48.85 | 48.74 | 48.79 | 56.33  | 56.11 | 56.21 |           |                   |          |  |
| 岡垣町   | 12,114       | 14,134    | 26,248    | 6,769   | 7,697      | 14,466    | 5,345   | 6,437     | 11,782     | 55.88 | 54.46 | 55.11 | 63.41  | 63.00 | 63.19 |           |                   |          |  |
| *遠賀郡  | 36,652       | 41,824    | 78,476    | 19,451  | 21,734     | 41,185    | 17,201  | 20,090    | 37,291     | 53.07 | 51.97 | 52.48 | 61.10  | 60.50 | 60.78 |           |                   |          |  |
| 小竹町   | 3,222        | 3,753     | 6,975     | 2,286   | 2,743      | 5,029     | 936     | 1,010     | 1,946      | 70.95 | 73.09 | 72.10 | 63.27  | 63.73 | 63.52 |           |                   |          |  |
| 鞍手町   | 6,660        | 7,555     | 14,215    | 3,609   | 4,133      | 7,742     | 3,051   | 3,422     | 6,473      | 54.19 | 54.71 | 54.46 | 62.59  | 61.84 | 62.19 |           |                   |          |  |
| *敏手郡  | 9,882        | 11,308    | 21,190    | 5,895   | 6,876      | 12,771    | 3,987   | 4,432     | 8,419      | 59.65 | 60.81 | 60.27 | 62.81  | 62.48 | 62.63 |           |                   |          |  |
| 桂川町   | 5,364        | 6,249     | 11,613    | 2,868   | 3,288      | 6,156     | 2,496   | 2,961     | 5,457      | 53.47 | 52.62 | 53.01 | 61.72  | 62.18 | 61.97 |           |                   |          |  |
| *嘉穂郡  | 5,364        | 6,249     | 11,613    | 2,868   | 3,288      | 6,156     | 2,496   | 2,961     | 5,457      | 53.47 | 52.62 | 53.01 | 61.72  | 62.18 | 61.97 |           |                   |          |  |
| 筑前町   | 11,230       | 12,666    | 23,896    | 5,893   | 6,379      | 12,272    | 5,337   | 6,287     | 11,624     | 52.48 | 50.36 | 51.36 | 61.13  | 59.41 | 60.22 |           |                   |          |  |
| 東峰村   | 908          | 1,112     | 2,020     | 590     | 701        | 1,291     | 318     | 411       | 729        | 64.98 | 63.04 | 63.91 | 71.05  | 67.92 | 69.34 |           |                   |          |  |
| *大川町  | 12,138       | 13,778    | 25,916    | 6,483   | 7,080      | 13,563    | 5,655   | 6,698     | 12,353     | 53.41 | 51.39 | 52.33 | 61.92  | 60.12 | 60.96 |           |                   |          |  |
| 朝倉町   | 5,912        | 6,508     | 12,420    | 2,836   | 3,066      | 5,902     | 3,076   | 3,442     | 6,518      | 47.97 | 47.11 | 47.52 | 60.04  | 58.50 | 59.23 |           |                   |          |  |
| *三井郡  | 5,912        | 6,508     | 12,420    | 2,836   | 3,066      | 5,902     | 3,076   | 3,442     | 6,518      | 47.97 | 47.11 | 47.52 | 60.04  | 58.50 | 59.23 |           |                   |          |  |
| 大木町   | 5,335        | 6,100     | 11,435    | 2,598   | 2,865      | 5,463     | 2,737   | 3,235     | 5,972      | 48.70 | 46.97 | 47.77 | 60.68  | 58.54 | 59.54 |           |                   |          |  |
| *三潁郡  | 5,335        | 6,100     | 11,435    | 2,598   | 2,865      | 5,463     | 2,737   | 3,235     | 5,972      | 48.70 | 46.97 | 47.77 | 60.68  | 58.54 | 59.54 |           |                   |          |  |
| 川崎町   | 7,509        | 8,317     | 15,826    | 3,748   | 4,174      | 7,922     | 3,761   | 4,143     | 7,904      | 49.91 | 50.19 | 50.06 | 62.75  | 62.25 | 62.48 |           |                   |          |  |
| *八女郡  | 7,509        | 8,317     | 15,826    | 3,748   | 4,174      | 7,922     | 3,761   | 4,143     | 7,904      | 49.91 | 50.19 | 50.06 | 62.75  | 62.25 | 62.48 |           |                   |          |  |
| 春町    | 4,528        | 5,409     | 9,937     | 2,554   | 2,947      | 5,501     | 1,974   | 2,462     | 4,436      | 56.40 | 54.48 | 55.36 | 60.95  | 59.43 | 60.12 |           |                   |          |  |
| 添田町   | 4,231        | 4,932     | 9,163     | 2,362   | 2,806      | 5,168     | 1,869   | 2,126     | 3,995      | 55.83 | 56.89 | 56.40 | 62.45  | 63.74 | 63.14 |           |                   |          |  |
| 糸田町   | 3,633        | 4,265     | 7,898     | 1,830   | 2,200      | 4,030     | 1,803   | 2,065     | 3,868      | 50.37 | 51.58 | 51.03 | 59.42  | 59.41 | 59.41 |           |                   |          |  |
| 川崎町   | 6,812        | 8,200     | 15,012    | 3,268   | 3,990      | 7,258     | 3,544   | 4,210     | 7,754      | 47.97 | 48.66 | 48.35 | 56.42  | 57.48 | 57.00 |           |                   |          |  |
| 大任町   | 2,036        | 2,462     | 4,498     | 1,160   | 1,383      | 2,543     | 876     | 1,079     | 1,955      | 56.97 | 56.17 | 56.54 | 63.60  | 64.74 | 64.22 |           |                   |          |  |
| 赤村    | 1,306        | 1,524     | 2,830     | 772     | 832        | 1,604     | 534     | 692       | 1,226      | 59.11 | 54.59 | 56.68 | 64.10  | 63.36 | 63.70 |           |                   |          |  |
| 福智町   | 9,123        | 10,598    | 19,721    | 4,791   | 5,462      | 10,253    | 4,332   | 5,136     | 9,468      | 52.52 | 51.54 | 51.99 | 59.62  | 57.84 | 58.66 |           |                   |          |  |
| *田川郡  | 31,669       | 37,390    | 69,059    | 16,737  | 19,620     | 36,357    | 14,932  | 17,770    | 32,702     | 52.85 | 52.47 | 52.65 | 59.93  | 59.63 | 59.76 |           |                   |          |  |
| 糸田町   | 14,008       | 14,512    | 28,520    | 6,630   | 6,840      | 13,470    | 7,378   | 7,672     | 15,050     | 47.33 | 47.13 | 47.23 | 60.21  | 59.33 | 59.76 |           |                   |          |  |
| 多々二町  | 8,247        | 9,487     | 17,734    | 4,467   | 4,854      | 9,321     | 3,700   | 4,633     | 8,413      | 54.17 | 51.16 | 52.56 | 62.71  | 60.45 | 61.50 |           |                   |          |  |
| *京町   | 22,255       | 23,999    | 46,254    | 11,097  | 11,694     | 22,791    | 11,158  | 12,305    | 23,463     | 49.86 | 48.73 | 49.27 | 56.87  | 57.36 | 57.12 |           |                   |          |  |
| 吉富町   | 2,567        | 2,979     | 5,546     | 1,424   | 1,667      | 3,091     | 1,143   | 1,312     | 2,455      | 55.47 | 55.96 | 55.73 | 62.03  | 62.94 | 62.52 |           |                   |          |  |
| 上毛町   | 3,004        | 3,477     | 6,481     | 1,863   | 2,099      | 3,962     | 1,141   | 1,378     | 2,519      | 62.02 | 60.37 | 61.13 | 66.96  | 66.27 | 66.59 |           |                   |          |  |
| 築上町   | 7,731        | 8,501     | 16,232    | 4,476   | 4,579      | 9,055     | 3,255   | 3,922     | 7,177      | 57.90 | 53.86 | 55.78 | 64.32  | 60.70 | 62.41 |           |                   |          |  |
| *築上郡  | 13,302       | 14,957    | 28,259    | 7,763   | 8,345      | 16,108    | 5,539   | 6,612     | 12,151     | 58.36 | 55.79 | 57.00 | 64.48  | 62.43 | 63.39 |           |                   |          |  |
| 市部    | 1,669,776    | 1,921,915 | 3,591,691 | 817,566 | 924,809    | 1,742,375 | 852,210 | 997,106   | 1,849,316  | 48.96 | 48.12 | 48.51 | 57.40  | 56.93 | 57.15 |           |                   |          |  |
| 郡部    | 252,325      | 281,053   | 533,378   | 128,603 | 142,322    | 270,925   | 123,722 | 138,731   | 262,453    | 50.97 | 50.64 | 50.79 | 58.61  | 58.55 | 58.58 |           |                   |          |  |
| 県     | 1,922,101    | 2,202,968 | 4,125,069 | 946,169 | 1,067,131  | 2,013,300 | 975,932 | 1,135,837 | 2,111,769  | 49.23 | 48.44 | 48.81 | 57.56  | 57.14 | 57.33 |           |                   |          |  |

(2) 投票者内訳 (比例代表：国内選挙人名簿登録者に限る) 1 / 2

| 市区町村名   | (ア) 当日投票者数 |         |           | (イ) 期日前投票者数 |         |         | (ウ) 不在者投票者数 |        |        | 投票者数計   |           |           |
|---------|------------|---------|-----------|-------------|---------|---------|-------------|--------|--------|---------|-----------|-----------|
|         | 男          | 女       | 計         | 男           | 女       | 計       | 男           | 女      | 計      | 男       | 女         | 計         |
|         | 門司区        | 14,617  | 16,528    | 31,145      | 5,016   | 7,302   | 12,318      | 305    | 458    | 763     | 19,938    | 24,288    |
| 小倉北区    | 24,532     | 27,095  | 51,627    | 5,507       | 7,389   | 12,896  | 490         | 536    | 1,026  | 30,529  | 35,020    | 65,549    |
| 小倉南区    | 28,061     | 29,252  | 57,313    | 10,068      | 12,770  | 22,838  | 472         | 575    | 1,047  | 38,601  | 42,597    | 81,198    |
| 若松区     | 12,163     | 12,901  | 25,064    | 3,330       | 4,768   | 8,098   | 207         | 289    | 496    | 15,700  | 17,958    | 33,658    |
| 八幡東区    | 10,452     | 11,540  | 21,992    | 3,202       | 4,756   | 7,958   | 208         | 336    | 544    | 13,862  | 16,632    | 30,494    |
| 八幡西区    | 36,050     | 38,474  | 74,524    | 11,194      | 15,556  | 26,750  | 550         | 709    | 1,259  | 47,794  | 54,719    | 102,513   |
| 戸畑区     | 8,371      | 8,640   | 17,011    | 2,944       | 4,267   | 7,211   | 168         | 236    | 404    | 11,483  | 13,143    | 24,626    |
| *北九州市 計 | 134,246    | 144,430 | 278,676   | 41,261      | 56,788  | 98,049  | 2,400       | 3,139  | 5,539  | 177,907 | 204,357   | 382,264   |
| 東区      | 41,530     | 42,692  | 84,222    | 9,090       | 12,062  | 21,152  | 574         | 796    | 1,370  | 51,194  | 55,550    | 106,744   |
| 博多区     | 27,104     | 27,432  | 54,536    | 5,735       | 8,074   | 13,809  | 384         | 487    | 871    | 33,223  | 35,993    | 69,216    |
| 中央区     | 23,369     | 26,804  | 50,173    | 6,327       | 9,915   | 16,242  | 226         | 299    | 525    | 29,922  | 37,018    | 66,940    |
| 南区      | 35,162     | 38,262  | 73,424    | 9,028       | 12,791  | 21,819  | 390         | 417    | 807    | 44,580  | 51,470    | 96,050    |
| 城南区     | 17,412     | 18,776  | 36,188    | 5,271       | 7,396   | 12,667  | 177         | 171    | 348    | 22,860  | 26,343    | 49,203    |
| 早良区     | 29,651     | 31,597  | 61,248    | 8,852       | 12,338  | 21,190  | 337         | 315    | 652    | 38,840  | 44,250    | 83,090    |
| 西区      | 26,964     | 28,040  | 55,004    | 9,258       | 12,072  | 21,330  | 365         | 413    | 778    | 36,587  | 40,525    | 77,112    |
| *福岡市 計  | 201,192    | 213,603 | 414,795   | 53,561      | 74,648  | 128,209 | 2,453       | 2,898  | 5,351  | 257,206 | 291,149   | 548,355   |
| 大牟田市    | 16,817     | 18,464  | 35,281    | 4,781       | 7,444   | 12,225  | 386         | 450    | 836    | 21,984  | 26,358    | 48,342    |
| 直方市     | 40,878     | 43,017  | 83,895    | 11,068      | 14,835  | 25,903  | 660         | 431    | 1,091  | 52,606  | 58,283    | 110,889   |
| 久留米市    | 8,583      | 9,472   | 18,055    | 2,368       | 3,447   | 5,815   | 238         | 289    | 527    | 11,189  | 13,208    | 24,397    |
| 飯塚市     | 18,613     | 20,390  | 39,003    | 6,734       | 8,988   | 15,722  | 422         | 511    | 933    | 25,769  | 29,889    | 55,658    |
| 田川市     | 6,816      | 7,736   | 14,552    | 2,629       | 3,682   | 6,311   | 163         | 230    | 393    | 9,608   | 11,648    | 21,256    |
| 柳川市     | 8,741      | 9,088   | 17,829    | 3,547       | 4,595   | 8,142   | 159         | 201    | 360    | 12,447  | 13,884    | 26,331    |
| 八女市     | 10,026     | 10,340  | 20,366    | 3,108       | 4,067   | 7,175   | 136         | 127    | 263    | 13,270  | 14,534    | 27,804    |
| 筑後市     | 6,156      | 6,200   | 12,356    | 2,800       | 3,827   | 6,627   | 123         | 119    | 242    | 9,079   | 10,146    | 19,225    |
| 大川市     | 5,178      | 5,208   | 10,386    | 1,814       | 2,455   | 4,269   | 94          | 112    | 206    | 7,086   | 7,775     | 14,861    |
| 行橋市     | 10,277     | 10,550  | 20,827    | 3,045       | 3,668   | 6,713   | 144         | 240    | 384    | 13,466  | 14,458    | 27,924    |
| 大川市     | 4,081      | 4,443   | 8,524     | 1,477       | 1,847   | 3,324   | 98          | 149    | 247    | 5,656   | 6,439     | 12,095    |
| 中岡市     | 6,751      | 7,839   | 14,590    | 1,274       | 1,741   | 3,015   | 90          | 89     | 179    | 8,115   | 9,669     | 17,784    |
| 小郡市     | 9,454      | 10,055  | 19,509    | 2,505       | 2,855   | 5,360   | 111         | 134    | 245    | 12,070  | 13,044    | 25,114    |
| 筑紫野市    | 16,439     | 17,503  | 33,942    | 4,619       | 5,850   | 10,469  | 194         | 142    | 336    | 21,252  | 23,495    | 44,747    |
| 春日市     | 17,180     | 18,086  | 35,266    | 4,674       | 5,340   | 10,014  | 208         | 170    | 378    | 22,062  | 23,596    | 45,658    |
| 大野城市    | 14,772     | 15,895  | 30,667    | 3,793       | 4,851   | 8,644   | 198         | 165    | 363    | 18,763  | 20,911    | 39,674    |
| 宗像市     | 15,021     | 15,744  | 30,765    | 4,729       | 5,607   | 10,336  | 186         | 184    | 370    | 19,936  | 21,535    | 41,471    |
| 太宰府市    | 10,686     | 11,391  | 22,077    | 3,710       | 4,703   | 8,413   | 153         | 150    | 303    | 14,559  | 16,244    | 30,803    |
| 古賀市     | 8,076      | 8,440   | 16,516    | 2,976       | 3,959   | 6,935   | 122         | 88     | 210    | 11,174  | 12,487    | 23,661    |
| 福津市     | 9,138      | 9,685   | 18,823    | 2,961       | 3,902   | 6,863   | 126         | 81     | 207    | 12,225  | 13,668    | 25,893    |
| うきは市    | 4,146      | 4,198   | 8,344     | 1,539       | 2,145   | 3,684   | 35          | 66     | 101    | 5,720   | 6,409     | 12,129    |
| 宮若市     | 3,926      | 4,123   | 8,049     | 1,745       | 2,474   | 4,219   | 121         | 146    | 267    | 5,792   | 6,743     | 12,535    |
| 嘉麻市     | 5,521      | 6,032   | 11,553    | 2,480       | 3,585   | 6,065   | 175         | 244    | 419    | 8,176   | 9,861     | 18,037    |
| 朝倉市     | 6,515      | 6,803   | 13,318    | 2,763       | 3,543   | 6,306   | 107         | 132    | 239    | 11,385  | 12,478    | 23,863    |
| みやま市    | 6,134      | 6,513   | 12,647    | 1,767       | 2,379   | 4,146   | 100         | 156    | 256    | 8,001   | 9,048     | 17,049    |
| 糸島市     | 15,793     | 17,163  | 32,956    | 4,983       | 5,974   | 10,957  | 148         | 161    | 309    | 20,924  | 23,298    | 44,222    |
| 那珂川町    | 6,769      | 6,953   | 13,722    | 1,872       | 2,336   | 4,208   | 48          | 53     | 101    | 8,689   | 9,342     | 18,031    |
| 市部 計    | 623,166    | 664,411 | 1,287,577 | 184,711     | 249,199 | 433,910 | 9,550       | 11,004 | 20,554 | 817,427 | 924,614   | 1,742,041 |
| 郡部 計    | 93,402     | 97,071  | 190,473   | 33,619      | 43,483  | 77,082  | 1,563       | 1,769  | 3,332  | 128,584 | 142,303   | 270,887   |
| 県部 計    | 716,568    | 761,482 | 1,478,050 | 218,330     | 292,662 | 510,992 | 11,113      | 12,773 | 23,886 | 946,011 | 1,066,917 | 2,012,928 |



(2) 投票者内訳 (比例代表：国内選挙人名簿登録者に限る) 2 / 2

| 市区町村名 | (ア) 当日投票者数 |         |           | (イ) 期日前投票者数 |         |         | (ウ) 不在者投票者数 |        |        | 投票者数計   |           |           |
|-------|------------|---------|-----------|-------------|---------|---------|-------------|--------|--------|---------|-----------|-----------|
|       | 男          | 女       | 計         | 男           | 女       | 計       | 男           | 女      | 計      | 男       | 女         | 計         |
|       | *筑紫郡       | 6,769   | 6,953     | 13,722      | 1,872   | 2,336   | 4,208       | 48     | 53     | 101     | 8,689     | 9,342     |
| 宇美町   | 4,743      | 4,648   | 9,391     | 2,063       | 2,903   | 4,966   | 85          | 89     | 174    | 6,991   | 7,640     | 14,531    |
| 篠栗町   | 4,261      | 4,245   | 8,506     | 1,720       | 2,230   | 3,950   | 54          | 53     | 107    | 6,035   | 6,528     | 12,563    |
| 志免町   | 5,319      | 5,478   | 10,797    | 2,174       | 2,968   | 5,142   | 72          | 65     | 137    | 7,565   | 8,511     | 16,076    |
| 須恵町   | 3,308      | 3,263   | 6,571     | 1,427       | 1,912   | 3,339   | 56          | 51     | 107    | 4,791   | 5,226     | 10,017    |
| 新宮町   | 4,124      | 4,361   | 8,485     | 1,504       | 1,751   | 3,255   | 40          | 20     | 60     | 5,668   | 6,132     | 11,800    |
| 久山町   | 1,214      | 1,246   | 2,460     | 587         | 737     | 1,324   | 18          | 20     | 38     | 1,819   | 2,003     | 3,822     |
| 粕屋町   | 5,798      | 5,729   | 11,527    | 1,815       | 2,357   | 4,172   | 46          | 97     | 143    | 7,659   | 8,183     | 15,842    |
| *糟屋郡  | 28,970     | 28,970  | 57,940    | 11,290      | 14,858  | 26,148  | 371         | 395    | 766    | 40,428  | 44,223    | 84,651    |
| 芦屋町   | 2,270      | 2,401   | 4,671     | 821         | 860     | 1,681   | 47          | 23     | 70     | 3,138   | 3,284     | 6,422     |
| 水巻町   | 4,255      | 4,700   | 8,955     | 1,159       | 1,601   | 2,760   | 41          | 43     | 84     | 5,455   | 6,344     | 11,799    |
| 岡垣町   | 4,897      | 5,313   | 10,210    | 1,767       | 2,261   | 4,028   | 105         | 123    | 228    | 6,769   | 7,697     | 14,466    |
| 遠賀町   | 2,990      | 3,001   | 5,991     | 1,056       | 1,364   | 2,420   | 40          | 42     | 82     | 4,086   | 4,407     | 8,493     |
| *遠賀郡  | 14,412     | 15,415  | 29,827    | 4,803       | 6,086   | 10,889  | 233         | 231    | 464    | 19,448  | 21,732    | 41,180    |
| 小竹町   | 1,624      | 1,810   | 3,434     | 611         | 855     | 1,466   | 50          | 78     | 128    | 2,285   | 2,743     | 5,028     |
| 鞍手町   | 2,775      | 2,954   | 5,729     | 774         | 1,099   | 1,873   | 60          | 80     | 140    | 3,609   | 4,133     | 7,742     |
| *鞍手郡  | 4,399      | 4,764   | 9,163     | 1,385       | 1,954   | 3,339   | 110         | 158    | 268    | 5,894   | 6,876     | 12,770    |
| 桂川町   | 2,100      | 2,342   | 4,442     | 716         | 872     | 1,588   | 52          | 74     | 126    | 2,868   | 3,288     | 6,156     |
| *嘉穂郡  | 2,100      | 2,342   | 4,442     | 716         | 872     | 1,588   | 52          | 74     | 126    | 2,868   | 3,288     | 6,156     |
| 筑前町   | 4,703      | 4,908   | 9,611     | 1,121       | 1,403   | 2,524   | 69          | 68     | 137    | 5,893   | 6,379     | 12,272    |
| 真峰村   | 419        | 446     | 865       | 169         | 249     | 418     | 2           | 6      | 8      | 590     | 701       | 1,291     |
| *朝倉郡  | 5,122      | 5,354   | 10,476    | 1,290       | 1,652   | 2,942   | 71          | 74     | 145    | 6,483   | 7,080     | 13,563    |
| 大刀洗町  | 2,220      | 2,336   | 4,556     | 599         | 714     | 1,313   | 17          | 16     | 33     | 2,836   | 3,066     | 5,902     |
| *三井郡  | 2,220      | 2,336   | 4,556     | 599         | 714     | 1,313   | 17          | 16     | 33     | 2,836   | 3,066     | 5,902     |
| 大木町   | 2,056      | 2,169   | 4,225     | 526         | 673     | 1,199   | 16          | 23     | 39     | 2,598   | 2,865     | 5,463     |
| *三潁郡  | 2,056      | 2,169   | 4,225     | 526         | 673     | 1,199   | 16          | 23     | 39     | 2,598   | 2,865     | 5,463     |
| 広川町   | 3,035      | 3,313   | 6,348     | 687         | 831     | 1,518   | 26          | 30     | 56     | 3,748   | 4,174     | 7,922     |
| *八女郡  | 3,035      | 3,313   | 6,348     | 687         | 831     | 1,518   | 26          | 30     | 56     | 3,748   | 4,174     | 7,922     |
| 香春町   | 1,620      | 1,667   | 3,287     | 831         | 1,234   | 2,065   | 103         | 46     | 149    | 2,554   | 2,947     | 5,501     |
| 燕田町   | 1,504      | 1,503   | 3,007     | 799         | 1,191   | 1,990   | 58          | 112    | 170    | 2,361   | 2,806     | 5,167     |
| 糸田町   | 1,220      | 1,302   | 2,522     | 573         | 828     | 1,401   | 37          | 70     | 107    | 1,830   | 2,200     | 4,030     |
| 川崎町   | 2,012      | 2,136   | 4,148     | 1,177       | 1,769   | 2,946   | 79          | 85     | 164    | 3,268   | 3,990     | 7,258     |
| 大任町   | 760        | 851     | 1,611     | 382         | 495     | 877     | 18          | 37     | 55     | 1,160   | 1,383     | 2,543     |
| 赤村    | 522        | 546     | 1,068     | 233         | 270     | 503     | 16          | 16     | 32     | 771     | 832       | 1,603     |
| 福智町   | 3,205      | 3,383   | 6,588     | 1,504       | 1,991   | 3,495   | 82          | 87     | 169    | 4,791   | 5,461     | 10,252    |
| *田川郡  | 10,843     | 11,388  | 22,231    | 5,499       | 7,778   | 13,277  | 393         | 453    | 846    | 16,735  | 19,619    | 36,354    |
| 羽田町   | 4,976      | 5,109   | 10,085    | 1,595       | 1,673   | 3,268   | 59          | 58     | 117    | 6,630   | 6,840     | 13,470    |
| みやこ町  | 3,324      | 3,503   | 6,827     | 1,099       | 1,291   | 2,390   | 44          | 60     | 104    | 4,467   | 4,854     | 9,321     |
| *京極郡  | 8,300      | 8,612   | 16,912    | 2,694       | 2,964   | 5,658   | 103         | 118    | 221    | 11,097  | 11,694    | 22,791    |
| 吉富町   | 972        | 1,054   | 2,026     | 437         | 599     | 1,036   | 14          | 14     | 28     | 1,423   | 1,667     | 3,090     |
| 上毛町   | 1,494      | 1,589   | 3,083     | 346         | 491     | 837     | 23          | 19     | 42     | 1,863   | 2,099     | 3,962     |
| 築上町   | 2,913      | 2,812   | 5,725     | 1,475       | 1,655   | 3,130   | 86          | 111    | 197    | 4,474   | 4,578     | 9,052     |
| *築上郡  | 5,379      | 5,455   | 10,834    | 2,258       | 2,745   | 5,003   | 123         | 144    | 267    | 7,760   | 8,344     | 16,104    |
| 市部    | 623,166    | 664,411 | 1,287,577 | 184,711     | 249,199 | 433,910 | 9,550       | 11,004 | 20,554 | 817,427 | 924,614   | 1,742,041 |
| 郡部    | 93,402     | 97,071  | 190,473   | 33,619      | 43,463  | 77,082  | 1,563       | 1,769  | 3,332  | 128,584 | 142,303   | 270,887   |
| 県     | 716,568    | 761,482 | 1,478,050 | 218,330     | 292,662 | 510,992 | 11,113      | 12,773 | 23,886 | 946,011 | 1,066,917 | 2,012,928 |

5. 開票結果に関する調 (比例代表)

(政党別得票数 1/2)

| 市区町村名  | 01<br>日本共産党 | 02<br>次世代の党 | 03<br>幸福実現党 | 04<br>生活の党 | 05<br>公明党 | 06<br>維新の党 | 07<br>自由民主党 | 08<br>社会民主党 | 09<br>民主党 | 小計        |
|--------|-------------|-------------|-------------|------------|-----------|------------|-------------|-------------|-----------|-----------|
| 門司区    | 5,443       | 733         | 216         | 540        | 10,104    | 4,600      | 12,437      | 1,224       | 7,781     | 43,078    |
| 小倉北区   | 8,819       | 1,437       | 365         | 1,012      | 12,616    | 8,119      | 20,026      | 1,342       | 9,991     | 63,727    |
| 小倉南区   | 10,820      | 1,508       | 470         | 1,156      | 15,939    | 9,679      | 24,480      | 1,836       | 13,601    | 79,043    |
| 若松区    | 5,301       | 570         | 135         | 388        | 6,296     | 3,805      | 9,863       | 749         | 5,805     | 32,912    |
| 八幡東区   | 3,816       | 510         | 142         | 366        | 3,359     | 3,359      | 8,672       | 629         | 6,022     | 29,794    |
| 八幡西区   | 12,198      | 1,738       | 475         | 1,223      | 19,546    | 12,179     | 30,083      | 2,176       | 20,652    | 100,270   |
| 戸畑区    | 3,922       | 456         | 137         | 310        | 7,029     | 7,029      | 4,004       | 454         | 24,008    | 372,832   |
| *北九州市計 | 50,319      | 6,952       | 1,940       | 4,995      | 75,254    | 44,516     | 112,590     | 8,410       | 67,856    | 104,211   |
| 東区     | 11,070      | 2,701       | 542         | 1,570      | 18,768    | 15,815     | 34,882      | 2,640       | 16,223    | 67,514    |
| 博多区    | 6,019       | 2,018       | 301         | 1,125      | 14,418    | 10,406     | 23,347      | 1,337       | 8,543     | 65,574    |
| 中央区    | 6,040       | 2,277       | 278         | 1,136      | 8,551     | 10,692     | 24,106      | 1,249       | 11,245    | 93,905    |
| 南区     | 8,293       | 2,489       | 473         | 1,373      | 15,840    | 13,762     | 31,792      | 1,712       | 18,171    | 48,172    |
| 城南区    | 4,811       | 1,326       | 245         | 759        | 7,735     | 6,887      | 16,108      | 977         | 9,324     | 81,396    |
| 早良区    | 7,355       | 2,090       | 347         | 1,307      | 14,714    | 12,291     | 27,209      | 1,962       | 14,121    | 75,242    |
| 西区     | 6,719       | 2,031       | 360         | 1,126      | 12,693    | 11,608     | 25,370      | 1,953       | 13,382    | 536,014   |
| *福岡市計  | 50,307      | 14,932      | 2,546       | 8,396      | 92,719    | 81,461     | 182,814     | 11,830      | 91,009    | 46,988    |
| 大牟田市   | 6,349       | 836         | 345         | 711        | 11,489    | 5,819      | 13,305      | 1,533       | 6,601     | 107,307   |
| 久留米市   | 9,166       | 2,351       | 941         | 1,627      | 24,058    | 15,036     | 36,626      | 3,309       | 14,193    | 23,726    |
| 直方市    | 3,157       | 418         | 120         | 299        | 4,432     | 2,934      | 8,306       | 719         | 3,341     | 53,973    |
| 飯塚市    | 5,659       | 941         | 265         | 663        | 12,122    | 6,160      | 19,438      | 1,638       | 7,087     | 20,558    |
| 田川市    | 2,999       | 269         | 182         | 336        | 4,472     | 2,223      | 6,222       | 1,708       | 2,147     | 25,177    |
| 柳川市    | 2,127       | 401         | 254         | 401        | 4,914     | 2,769      | 9,746       | 615         | 3,950     | 26,564    |
| 八女市    | 2,009       | 338         | 206         | 272        | 5,809     | 2,688      | 10,175      | 620         | 4,447     | 18,631    |
| 筑後市    | 1,560       | 334         | 135         | 267        | 4,138     | 2,282      | 6,319       | 548         | 3,048     | 14,194    |
| 大川市    | 1,029       | 224         | 126         | 215        | 3,223     | 1,699      | 5,456       | 276         | 1,946     | 26,916    |
| 行橋市    | 2,755       | 507         | 211         | 393        | 4,853     | 3,397      | 9,207       | 1,565       | 4,038     | 11,713    |
| 豊前市    | 1,070       | 202         | 96          | 171        | 2,307     | 1,293      | 4,261       | 819         | 1,494     | 17,211    |
| 中間市    | 2,198       | 282         | 100         | 228        | 4,097     | 2,042      | 5,188       | 409         | 2,667     | 24,432    |
| 小郡市    | 2,021       | 549         | 131         | 400        | 3,749     | 3,540      | 9,383       | 818         | 3,841     | 43,749    |
| 筑紫野市   | 3,841       | 983         | 241         | 663        | 7,532     | 6,365      | 14,463      | 1,084       | 8,577     | 44,771    |
| 春日市    | 3,561       | 1,151       | 249         | 680        | 8,342     | 7,023      | 15,900      | 956         | 6,909     | 38,904    |
| 大野城市   | 3,014       | 937         | 208         | 612        | 7,237     | 6,180      | 13,371      | 868         | 6,477     | 40,541    |
| 宗像市    | 5,139       | 903         | 181         | 574        | 5,482     | 6,829      | 13,937      | 1,175       | 6,321     | 30,184    |
| 太宰府市   | 2,998       | 654         | 134         | 449        | 5,014     | 4,589      | 9,996       | 827         | 5,523     | 23,187    |
| 古賀市    | 2,120       | 424         | 124         | 336        | 4,614     | 4,245      | 7,276       | 659         | 3,389     | 25,256    |
| 福津市    | 2,857       | 536         | 127         | 374        | 3,788     | 4,493      | 8,503       | 750         | 3,828     | 11,627    |
| うきは市   | 1,258       | 192         | 63          | 198        | 2,497     | 1,326      | 3,839       | 450         | 1,804     | 12,008    |
| 宮若市    | 1,249       | 173         | 53          | 165        | 2,793     | 1,254      | 4,270       | 373         | 1,678     | 17,340    |
| 嘉麻市    | 1,602       | 183         | 92          | 223        | 5,122     | 1,683      | 5,571       | 628         | 2,236     | 23,058    |
| 朝倉市    | 1,557       | 355         | 134         | 322        | 4,618     | 2,642      | 8,502       | 584         | 4,344     | 16,367    |
| みやま市   | 1,278       | 205         | 107         | 212        | 2,916     | 1,841      | 6,599       | 485         | 2,724     | 43,138    |
| 糸島市    | 4,247       | 801         | 196         | 683        | 8,927     | 5,499      | 14,291      | 1,074       | 7,420     | 17,655    |
| 那珂川町   | 1,844       | 364         | 92          | 234        | 3,965     | 2,591      | 5,297       | 428         | 2,840     | 908,846   |
| 政令市計   | 100,626     | 21,884      | 4,486       | 13,391     | 167,973   | 125,977    | 295,404     | 20,240      | 158,865   | 787,520   |
| その他市計  | 76,820      | 15,149      | 5,071       | 11,464     | 158,545   | 105,851    | 270,150     | 24,490      | 170,030   | 262,287   |
| 郡計     | 26,718      | 4,256       | 1,885       | 3,720      | 58,093    | 36,602     | 86,236      | 9,285       | 35,462    | 314,357   |
| 県計     | 204,164     | 41,289      | 11,392      | 28,575     | 384,611   | 268,430    | 651,790     | 54,015      | 314,357   | 1,958,623 |

(政党別得票数 2/2)

| 市区町村名  | 01<br>日本共産党 | 02<br>次世代の党 | 03<br>幸福実現党 | 04<br>生活の党 | 05<br>公明党 | 06<br>維新の党 | 07<br>自由民主党 | 08<br>社会民主党 | 09<br>民主党 | 小計        |
|--------|-------------|-------------|-------------|------------|-----------|------------|-------------|-------------|-----------|-----------|
| *筑紫郡 計 | 1,844       | 364         | 92          | 234        | 3,965     | 2,591      | 5,297       | 428         | 2,840     | 17,655    |
| 宇美町    | 1,262       | 249         | 81          | 214        | 3,777     | 2,462      | 4,170       | 319         | 1,599     | 14,133    |
| 篠栗町    | 1,210       | 254         | 71          | 172        | 2,404     | 2,318      | 3,970       | 311         | 1,532     | 12,242    |
| 志免町    | 1,409       | 330         | 95          | 230        | 3,411     | 3,021      | 4,962       | 356         | 1,885     | 15,699    |
| 須恵町    | 902         | 157         | 62          | 125        | 1,777     | 1,777      | 2,869       | 268         | 1,138     | 9,762     |
| 新宮町    | 965         | 222         | 88          | 184        | 1,826     | 2,467      | 4,010       | 283         | 1,493     | 11,538    |
| 久山町    | 397         | 47          | 25          | 60         | 873       | 575        | 1,213       | 81          | 429       | 3,700     |
| *糟屋町 計 | 1,556       | 325         | 82          | 202        | 3,371     | 2,839      | 5,085       | 320         | 1,692     | 15,472    |
| 糟屋町    | 7,701       | 1,584       | 504         | 1,187      | 18,126    | 15,459     | 26,279      | 1,938       | 9,768     | 82,546    |
| 芦屋町    | 611         | 96          | 34          | 92         | 1,445     | 688        | 2,451       | 104         | 744       | 6,265     |
| 水巻町    | 1,679       | 168         | 76          | 147        | 2,854     | 1,358      | 3,357       | 273         | 1,535     | 11,447    |
| 岡垣町    | 1,763       | 228         | 85          | 197        | 2,731     | 1,856      | 4,558       | 403         | 2,217     | 14,038    |
| 遠賀町 計  | 881         | 134         | 53          | 121        | 1,532     | 1,074      | 2,943       | 205         | 1,288     | 8,231     |
| *遠賀郡 計 | 4,934       | 626         | 248         | 557        | 8,562     | 4,976      | 13,309      | 985         | 5,784     | 39,981    |
| 小竹町    | 684         | 48          | 28          | 46         | 895       | 510        | 1,829       | 146         | 580       | 4,766     |
| 鞍手町    | 949         | 93          | 44          | 113        | 1,600     | 907        | 2,584       | 201         | 1,035     | 7,526     |
| *鞍手郡 計 | 1,633       | 141         | 72          | 159        | 2,495     | 1,417      | 4,413       | 347         | 1,615     | 12,292    |
| 桂川町    | 669         | 92          | 34          | 89         | 1,334     | 667        | 1,896       | 207         | 966       | 5,954     |
| *嘉穂郡 計 | 885         | 231         | 132         | 161        | 2,343     | 1,386      | 4,000       | 309         | 2,446     | 11,893    |
| 筑前町    | 47          | 13          | 9           | 6          | 278       | 107        | 514         | 28          | 226       | 1,228     |
| *朝倉郡 計 | 932         | 244         | 141         | 167        | 2,621     | 1,493      | 4,514       | 337         | 2,672     | 13,121    |
| 大井町    | 541         | 83          | 41          | 84         | 1,020     | 731        | 2,106       | 159         | 806       | 5,571     |
| *三井郡 計 | 541         | 83          | 41          | 84         | 1,020     | 731        | 2,106       | 159         | 806       | 5,571     |
| 大木町    | 398         | 95          | 127         | 93         | 1,062     | 659        | 1,832       | 142         | 820       | 5,228     |
| *三潴郡 計 | 398         | 95          | 127         | 93         | 1,062     | 659        | 1,832       | 142         | 820       | 5,228     |
| 匠川町    | 599         | 90          | 80          | 118        | 1,417     | 953        | 2,890       | 203         | 1,292     | 7,642     |
| *八女郡 計 | 599         | 90          | 80          | 118        | 1,417     | 953        | 2,890       | 203         | 1,292     | 7,642     |
| 香春町    | 709         | 55          | 41          | 74         | 1,327     | 560        | 1,556       | 418         | 518       | 5,258     |
| 添田町    | 487         | 37          | 103         | 56         | 1,175     | 422        | 1,735       | 331         | 585       | 4,931     |
| 糸田町    | 461         | 49          | 16          | 62         | 1,125     | 400        | 1,095       | 298         | 386       | 3,892     |
| 川崎町    | 773         | 59          | 38          | 88         | 2,485     | 604        | 1,853       | 529         | 544       | 6,973     |
| 大任町    | 203         | 34          | 18          | 28         | 931       | 212        | 642         | 131         | 213       | 2,412     |
| 赤村     | 123         | 16          | 11          | 22         | 458       | 154        | 457         | 125         | 187       | 1,553     |
| 福智町    | 1,009       | 119         | 76          | 161        | 2,615     | 996        | 2,846       | 796         | 1,082     | 9,700     |
| *田川郡 計 | 3,765       | 369         | 303         | 491        | 10,116    | 3,348      | 10,184      | 2,628       | 3,515     | 34,719    |
| 刈田町    | 1,367       | 248         | 71          | 197        | 2,461     | 1,675      | 4,371       | 568         | 2,109     | 13,067    |
| みやこ町   | 910         | 112         | 68          | 115        | 1,922     | 959        | 3,141       | 481         | 1,268     | 8,976     |
| *京都郡 計 | 2,277       | 360         | 139         | 312        | 4,383     | 2,634      | 7,512       | 1,049       | 3,377     | 22,043    |
| 吉富町    | 347         | 30          | 24          | 46         | 755       | 335        | 889         | 152         | 395       | 2,973     |
| 上毛町    | 353         | 37          | 24          | 54         | 737       | 423        | 1,375       | 249         | 564       | 3,816     |
| 薬上町    | 725         | 141         | 56          | 129        | 1,500     | 916        | 3,740       | 461         | 1,048     | 8,716     |
| *薬上郡 計 | 1,425       | 208         | 104         | 229        | 2,992     | 1,674      | 6,004       | 862         | 2,007     | 15,505    |
| 政令市 計  | 100,626     | 21,884      | 4,486       | 13,391     | 167,973   | 125,977    | 295,404     | 20,240      | 158,865   | 908,846   |
| その他市 計 | 76,820      | 15,149      | 5,021       | 11,464     | 158,545   | 105,851    | 270,150     | 24,490      | 120,030   | 787,520   |
| 郡 計    | 26,718      | 4,256       | 1,885       | 3,720      | 58,093    | 36,602     | 86,236      | 9,285       | 35,462    | 262,257   |
| 県 計    | 204,164     | 41,289      | 11,392      | 28,575     | 384,611   | 268,430    | 651,790     | 54,015      | 314,357   | 1,958,623 |



(有効投票・無効投票等の内訳 (比例代表) 1 / 2)

| 市区町村名  | 開票率<br>% | (ア) 政党等得票総数 | (イ) あん分の際切り<br>捨てた票数 | (ウ) いずれの政党等<br>にも属しない票数 | (エ) 有効投票数<br>(ア)+(イ)+(ウ) | (オ) 無効投票数 | (カ) 投票総数<br>(エ)+(オ) | (キ) 持ち帰り・不受理<br>その他 | (ク) 投票者総数<br>(カ)+(キ) | 無効投票率<br>(オ)/(カ)% | 開票確定時刻 |
|--------|----------|-------------|----------------------|-------------------------|--------------------------|-----------|---------------------|---------------------|----------------------|-------------------|--------|
| 門司区    | 100.00   | 43,078      | 0                    | 0                       | 43,078                   | 1,152     | 44,230              | 1                   | 44,231               | 2.60              | 0:04   |
| 小倉北区   | 100.00   | 63,727      | 0                    | 0                       | 63,727                   | 1,827     | 65,554              | 5                   | 65,559               | 2.79              | 1:04   |
| 小倉南区   | 100.00   | 79,043      | 0                    | 0                       | 79,043                   | 2,150     | 81,201              | 5                   | 81,206               | 2.66              | 1:26   |
| 若松区    | 100.00   | 32,912      | 0                    | 0                       | 32,912                   | 750       | 33,662              | 1                   | 33,663               | 2.23              | 23:21  |
| 八幡東区   | 100.00   | 29,794      | 0                    | 0                       | 29,794                   | 702       | 30,496              | 2                   | 30,498               | 2.30              | 0:41   |
| 八幡西区   | 100.00   | 100,270     | 0                    | 0                       | 100,270                  | 2,258     | 102,528             | 0                   | 102,528              | 2.20              | 1:44   |
| 戸畑区    | 100.00   | 24,008      | 0                    | 0                       | 24,008                   | 623       | 24,631              | 0                   | 24,631               | 2.53              | 23:16  |
| *北九州市計 | 100.00   | 372,832     | 0                    | 0                       | 372,832                  | 9,470     | 382,302             | 14                  | 382,316              | 2.48              | 1:44   |
| 東区     | 100.00   | 104,211     | 0                    | 0                       | 104,211                  | 2,559     | 106,770             | 2                   | 106,772              | 2.40              | 0:28   |
| 博多区    | 100.00   | 67,514      | 0                    | 0                       | 67,514                   | 1,722     | 69,236              | 1                   | 69,237               | 2.49              | 23:54  |
| 中央区    | 100.00   | 65,574      | 0                    | 0                       | 65,574                   | 1,384     | 66,958              | 0                   | 66,958               | 2.07              | 23:53  |
| 南区     | 100.00   | 93,905      | 0                    | 0                       | 93,905                   | 2,160     | 96,065              | 2                   | 96,067               | 2.25              | 0:19   |
| 城南区    | 100.00   | 48,172      | 0                    | 0                       | 48,172                   | 1,045     | 49,217              | 0                   | 49,217               | 2.12              | 23:40  |
| 早良区    | 100.00   | 81,396      | 0                    | 0                       | 81,396                   | 1,719     | 83,115              | 2                   | 83,117               | 2.07              | 0:31   |
| 西区     | 100.00   | 75,242      | 0                    | 0                       | 75,242                   | 1,880     | 77,122              | 0                   | 77,122               | 2.44              | 23:57  |
| *福岡市計  | 100.00   | 536,014     | 0                    | 0                       | 536,014                  | 12,469    | 548,483             | 7                   | 548,490              | 2.27              | 0:31   |
| 大牟田市   | 100.00   | 46,988      | 0                    | 0                       | 46,988                   | 1,365     | 48,353              | 1                   | 48,354               | 2.82              | 0:17   |
| 久留米市   | 100.00   | 107,307     | 0                    | 0                       | 107,307                  | 3,601     | 110,908             | 3                   | 110,911              | 3.25              | 0:32   |
| 直方市    | 100.00   | 23,726      | 0                    | 0                       | 23,726                   | 675       | 24,401              | 1                   | 24,402               | 2.77              | 22:55  |
| 飯塚市    | 100.00   | 53,973      | 0                    | 0                       | 53,973                   | 1,692     | 55,665              | 3                   | 55,668               | 3.04              | 1:18   |
| 田川市    | 100.00   | 20,558      | 0                    | 0                       | 20,558                   | 702       | 21,260              | 0                   | 21,260               | 3.30              | 23:24  |
| 柳川市    | 100.00   | 25,177      | 0                    | 0                       | 25,177                   | 1,157     | 26,334              | 1                   | 26,335               | 4.39              | 23:18  |
| 八女市    | 100.00   | 26,564      | 0                    | 0                       | 26,564                   | 1,250     | 27,814              | 0                   | 27,814               | 4.49              | 23:52  |
| 筑後市    | 100.00   | 18,631      | 0                    | 0                       | 18,631                   | 595       | 19,226              | 1                   | 19,227               | 3.09              | 23:48  |
| 大川市    | 100.00   | 14,194      | 0                    | 0                       | 14,194                   | 660       | 14,854              | 9                   | 14,863               | 4.44              | 23:25  |
| 行橋市    | 100.00   | 26,916      | 0                    | 0                       | 26,916                   | 1,010     | 27,926              | 2                   | 27,928               | 3.62              | 0:57   |
| 豊前市    | 100.00   | 11,713      | 0                    | 0                       | 11,713                   | 382       | 12,095              | 0                   | 12,095               | 3.16              | 23:35  |
| 中間市    | 100.00   | 17,211      | 0                    | 0                       | 17,211                   | 578       | 17,789              | 0                   | 17,789               | 3.25              | 23:05  |
| 小郡市    | 100.00   | 24,432      | 0                    | 0                       | 24,432                   | 687       | 25,119              | 0                   | 25,119               | 2.73              | 23:26  |
| 筑紫野市   | 100.00   | 43,749      | 0                    | 0                       | 43,749                   | 1,004     | 44,753              | 1                   | 44,754               | 2.24              | 0:39   |
| 春日市    | 100.00   | 44,771      | 0                    | 0                       | 44,771                   | 892       | 45,663              | 0                   | 45,663               | 1.95              | 0:19   |
| 大野城市   | 100.00   | 38,904      | 0                    | 0                       | 38,904                   | 775       | 39,679              | 2                   | 39,681               | 1.95              | 0:13   |
| 宗像市    | 100.00   | 40,541      | 0                    | 0                       | 40,541                   | 935       | 41,476              | 0                   | 41,476               | 2.25              | 0:27   |
| 太宰府市   | 100.00   | 30,184      | 0                    | 0                       | 30,184                   | 621       | 30,805              | 2                   | 30,807               | 2.02              | 23:39  |
| 古賀市    | 100.00   | 23,187      | 0                    | 0                       | 23,187                   | 475       | 23,662              | 3                   | 23,665               | 2.01              | 23:36  |
| 福津市    | 100.00   | 25,256      | 0                    | 0                       | 25,256                   | 641       | 25,897              | 0                   | 25,897               | 2.48              | 0:40   |
| うきは市   | 100.00   | 11,627      | 0                    | 0                       | 11,627                   | 507       | 12,134              | 0                   | 12,134               | 4.18              | 23:19  |
| 宮若市    | 100.00   | 12,008      | 0                    | 0                       | 12,008                   | 529       | 12,537              | 0                   | 12,537               | 4.22              | 22:43  |
| 嘉麻市    | 100.00   | 17,340      | 0                    | 0                       | 17,340                   | 697       | 18,037              | 2                   | 18,039               | 3.86              | 23:43  |
| 朝倉市    | 100.00   | 23,058      | 0                    | 0                       | 23,058                   | 815       | 23,873              | 0                   | 23,873               | 3.41              | 23:58  |
| みやま市   | 100.00   | 16,367      | 0                    | 0                       | 16,367                   | 683       | 17,050              | 0                   | 17,050               | 4.01              | 0:20   |
| 糸島市    | 100.00   | 43,138      | 0                    | 0                       | 43,138                   | 1,090     | 44,228              | 0                   | 44,228               | 2.46              | 0:12   |
| 那珂川町   | 100.00   | 17,655      | 0                    | 0                       | 17,655                   | 379       | 18,034              | 0                   | 18,034               | 2.10              | 23:50  |
| 政令市計   | 100.00   | 908,846     | 0                    | 0                       | 908,846                  | 21,939    | 930,785             | 21                  | 930,806              | 2.36              | 1:44   |
| その他市計  | 100.00   | 787,520     | 0                    | 0                       | 787,520                  | 24,018    | 811,538             | 31                  | 811,569              | 2.96              | 1:18   |
| 郡計     | 100.00   | 262,257     | 0                    | 0                       | 262,257                  | 8,656     | 270,913             | 12                  | 270,925              | 3.20              | 0:32   |
| 県計     | 100.00   | 1,958,623   | 0                    | 0                       | 1,958,623                | 54,613    | 2,013,236           | 64                  | 2,013,300            | 2.71              | 1:44   |

(有効投票・無効投票等の内訳 (比例代表) 2 / 2)

| 市区町村名  | (ア) 開票率<br>% | (ア) 政党等得票総数 | (イ) あん分の際切り<br>捨てた票数 | (ウ) いずれの政党等<br>にも属しない票数 | (エ) 有効投票数<br>(ア)+(イ)+(ウ) | (オ) 無効投票数 | (カ) 投票総数<br>(エ)+(オ) | (キ) 持ち帰り・不受理<br>その他 | (ク) 投票者総数<br>(カ)+(キ) | 無効投票率<br>(オ)/(カ)% | 開票確定時刻 |
|--------|--------------|-------------|----------------------|-------------------------|--------------------------|-----------|---------------------|---------------------|----------------------|-------------------|--------|
| *筑紫郡 計 | 100.00       | 17,655      | 0                    | 0                       | 17,655                   | 379       | 18,034              | 0                   | 18,034               | 2.10              | 23:50  |
| 宇美町    | 100.00       | 14,133      | 0                    | 0                       | 14,133                   | 399       | 14,532              | 0                   | 14,532               | 2.75              | 23:30  |
| 徳業町    | 100.00       | 12,242      | 0                    | 0                       | 12,242                   | 325       | 12,567              | 1                   | 12,568               | 2.59              | 23:35  |
| 志免町    | 100.00       | 15,699      | 0                    | 0                       | 15,699                   | 381       | 16,080              | 3                   | 16,083               | 2.37              | 23:41  |
| 須賀町    | 100.00       | 9,762       | 0                    | 0                       | 9,762                    | 256       | 10,018              | 0                   | 10,018               | 2.56              | 23:39  |
| 新宮町    | 100.00       | 11,538      | 0                    | 0                       | 11,538                   | 261       | 11,799              | 2                   | 11,801               | 2.21              | 23:49  |
| 久山町    | 100.00       | 3,700       | 0                    | 0                       | 3,700                    | 127       | 3,827               | 0                   | 3,827                | 3.32              | 22:51  |
| 粕屋町    | 100.00       | 15,472      | 0                    | 0                       | 15,472                   | 372       | 15,844              | 0                   | 15,844               | 2.35              | 23:22  |
| *糟屋郡 計 | 100.00       | 82,546      | 0                    | 0                       | 82,546                   | 2,121     | 84,667              | 6                   | 84,673               | 2.51              | 23:49  |
| 芦屋町    | 100.00       | 6,265       | 0                    | 0                       | 6,265                    | 158       | 6,423               | 0                   | 6,423                | 2.46              | 22:50  |
| 水巻町    | 100.00       | 11,447      | 0                    | 0                       | 11,447                   | 333       | 11,800              | 0                   | 11,800               | 2.99              | 23:13  |
| 岡垣町    | 100.00       | 14,038      | 0                    | 0                       | 14,038                   | 427       | 14,465              | 1                   | 14,466               | 2.95              | 23:30  |
| 遠賀町    | 100.00       | 8,231       | 0                    | 0                       | 8,231                    | 265       | 8,496               | 0                   | 8,496                | 3.12              | 23:01  |
| *遠賀郡 計 | 100.00       | 39,981      | 0                    | 0                       | 39,981                   | 1,203     | 41,184              | 1                   | 41,185               | 2.92              | 23:30  |
| 小竹町    | 100.00       | 4,766       | 0                    | 0                       | 4,766                    | 263       | 5,029               | 0                   | 5,029                | 5.23              | 23:54  |
| 鞍手町    | 100.00       | 7,526       | 0                    | 0                       | 7,526                    | 216       | 7,742               | 0                   | 7,742                | 2.79              | 23:06  |
| *鞍手郡 計 | 100.00       | 12,292      | 0                    | 0                       | 12,292                   | 479       | 12,771              | 0                   | 12,771               | 3.75              | 23:54  |
| 桂川町    | 100.00       | 5,954       | 0                    | 0                       | 5,954                    | 202       | 6,156               | 0                   | 6,156                | 3.28              | 23:25  |
| *嘉穂郡 計 | 100.00       | 5,954       | 0                    | 0                       | 5,954                    | 202       | 6,156               | 0                   | 6,156                | 3.28              | 23:25  |
| 筑前町    | 100.00       | 11,893      | 0                    | 0                       | 11,893                   | 378       | 12,271              | 1                   | 12,272               | 3.08              | 0:06   |
| 東峰村    | 100.00       | 1,228       | 0                    | 0                       | 1,228                    | 63        | 1,291               | 0                   | 1,291                | 4.88              | 21:21  |
| *朝倉郡 計 | 100.00       | 13,121      | 0                    | 0                       | 13,121                   | 441       | 13,562              | 1                   | 13,563               | 3.25              | 0:06   |
| 大刀洗町   | 100.00       | 5,571       | 0                    | 0                       | 5,571                    | 331       | 5,902               | 0                   | 5,902                | 5.61              | 22:55  |
| *三井郡 計 | 100.00       | 5,571       | 0                    | 0                       | 5,571                    | 331       | 5,902               | 0                   | 5,902                | 5.61              | 22:55  |
| 大木町    | 100.00       | 5,228       | 0                    | 0                       | 5,228                    | 234       | 5,462               | 1                   | 5,463                | 4.28              | 23:36  |
| *三潁郡 計 | 100.00       | 5,228       | 0                    | 0                       | 5,228                    | 234       | 5,462               | 1                   | 5,463                | 4.28              | 23:36  |
| 広川町    | 100.00       | 7,642       | 0                    | 0                       | 7,642                    | 280       | 7,922               | 0                   | 7,922                | 3.53              | 22:47  |
| *八女郡 計 | 100.00       | 7,642       | 0                    | 0                       | 7,642                    | 280       | 7,922               | 0                   | 7,922                | 3.53              | 22:47  |
| 香春町    | 100.00       | 5,258       | 0                    | 0                       | 5,258                    | 243       | 5,501               | 0                   | 5,501                | 4.42              | 22:49  |
| 添田町    | 100.00       | 4,931       | 0                    | 0                       | 4,931                    | 235       | 5,166               | 2                   | 5,168                | 4.55              | 22:06  |
| 糸田町    | 100.00       | 3,892       | 0                    | 0                       | 3,892                    | 138       | 4,030               | 0                   | 4,030                | 3.42              | 22:41  |
| 川崎町    | 100.00       | 6,973       | 0                    | 0                       | 6,973                    | 285       | 7,258               | 0                   | 7,258                | 3.93              | 22:14  |
| 赤村     | 100.00       | 2,412       | 0                    | 0                       | 2,412                    | 131       | 2,543               | 0                   | 2,543                | 5.15              | 22:40  |
| 赤村     | 100.00       | 1,553       | 0                    | 0                       | 1,553                    | 51        | 1,604               | 0                   | 1,604                | 3.18              | 22:11  |
| 福智町    | 100.00       | 9,700       | 0                    | 0                       | 9,700                    | 553       | 10,253              | 0                   | 10,253               | 5.39              | 23:08  |
| *田川郡 計 | 100.00       | 34,719      | 0                    | 0                       | 34,719                   | 1,636     | 36,355              | 2                   | 36,357               | 4.50              | 23:08  |
| 須田町    | 100.00       | 13,067      | 0                    | 0                       | 13,067                   | 403       | 13,470              | 0                   | 13,470               | 2.99              | 0:32   |
| みやこ町   | 100.00       | 8,976       | 0                    | 0                       | 8,976                    | 345       | 9,321               | 0                   | 9,321                | 3.70              | 23:08  |
| *京都市 計 | 100.00       | 22,043      | 0                    | 0                       | 22,043                   | 748       | 22,791              | 0                   | 22,791               | 3.28              | 0:32   |
| 吉富町    | 100.00       | 2,973       | 0                    | 0                       | 2,973                    | 118       | 3,091               | 0                   | 3,091                | 3.82              | 23:11  |
| 上毛町    | 100.00       | 3,816       | 0                    | 0                       | 3,816                    | 146       | 3,962               | 0                   | 3,962                | 3.69              | 22:29  |
| 薬上町    | 100.00       | 8,716       | 0                    | 0                       | 8,716                    | 338       | 9,054               | 1                   | 9,055                | 3.73              | 23:06  |
| *薬上郡 計 | 100.00       | 15,505      | 0                    | 0                       | 15,505                   | 602       | 16,107              | 1                   | 16,108               | 3.74              | 23:11  |
| 政令市 計  | 100.00       | 908,846     | 0                    | 0                       | 908,846                  | 21,939    | 930,785             | 21                  | 930,806              | 2.36              | 1:44   |
| その他市 計 | 100.00       | 787,520     | 0                    | 0                       | 787,520                  | 24,018    | 811,538             | 31                  | 811,569              | 2.96              | 1:18   |
| 郡 計    | 100.00       | 262,257     | 0                    | 0                       | 262,257                  | 8,656     | 270,913             | 12                  | 270,925              | 3.20              | 0:32   |
| 県 計    | 100.00       | 1,958,623   | 0                    | 0                       | 1,958,623                | 54,613    | 2,013,236           | 64                  | 2,013,300            | 2.71              | 1:44   |

6. 無効投票に関する調(比例代表)

| 区分   | 市中区町村名 | ①所定の用紙を用いたもの | ②衆議院名簿以外等の政治団体の名称又は略称を記載したものの | ③衆議院名簿の届出要件にかつた政治団体以外の選挙区において衆議院名簿を重なる政治団体の名称又は略称を記載したものの | ④衆議院名簿登録者の全員につき、体消の事由が生じ、離党その他の事由により当該衆議院名簿を重なる者でなくなくなった旨の届出がなされている場合の当該衆議院名簿に属する政治団体の名称又は略称を記載したものの | ⑤2以上の衆議院名簿の名称又は略称を記載したものの | ⑥衆議院名簿の名称及び略称のほか、他事を記載したものの | ⑦衆議院名簿の名称又は略称を自書しないもの | ⑧衆議院名簿のいづれかを記載したことを確認し難いもの | ⑨白紙投票 | ⑩単に雑事を記載したもの | ⑪単に記号・符号を記載したもの | ⑫名刺・紙片等をちよう付したものの | ⑬甲鑑を押さなかつたもの | ⑭その他 | 計      |
|------|--------|--------------|-------------------------------|---|--|---------------------------|-----------------------------|-----------------------|----------------------------|-------|--------------|-----------------|-------------------|--------------|------|--------|
|      |        | 門司区          |                               | 0   | 40   | 0                         | 0                           | 6                     | 25                         | 0     | 11           | 560             | 413               | 97           | 0    |        |
| 小倉北区 |        | 0            | 22                            | 0   | 0  | 8                         | 31                          | 0                     | 10                         | 902   | 740          | 114             | 0                 | 0            | 0    | 1,827  |
| 小倉南区 |        | 0            | 1                             | 0   | 0  | 7                         | 53                          | 0                     | 20                         | 880   | 827          | 370             | 0                 | 0            | 0    | 2,158  |
| 岩松区  |        | 0            | 0                             | 0   | 0  | 0                         | 9                           | 0                     | 38                         | 390   | 261          | 52              | 0                 | 0            | 0    | 750    |
| 八幡東区 |        | 0            | 10                            | 0   | 0  | 1                         | 14                          | 0                     | 13                         | 376   | 243          | 45              | 0                 | 0            | 0    | 702    |
| 八幡西区 |        | 0            | 39                            | 0   | 0  | 1                         | 20                          | 3                     | 0                          | 1,219 | 776          | 200             | 0                 | 0            | 0    | 2,258  |
| 戸畑区  |        | 0            | 0                             | 0   | 0  | 0                         | 10                          | 0                     | 0                          | 312   | 261          | 40              | 0                 | 0            | 0    | 623    |
| 計    |        | 0            | 112                           | 0   | 0  | 23                        | 162                         | 3                     | 92                         | 4,639 | 3,521        | 918             | 0                 | 0            | 0    | 9,470  |
| 東区   |        | 0            | 4                             | 0   | 0  | 1                         | 37                          | 0                     | 62                         | 1,366 | 884          | 205             | 0                 | 0            | 0    | 2,559  |
| 穂多区  |        | 0            | 0                             | 3   | 0  | 6                         | 20                          | 0                     | 15                         | 912   | 655          | 111             | 0                 | 0            | 0    | 1,722  |
| 中央区  |        | 0            | 0                             | 0   | 0  | 22                        | 0                           | 0                     | 15                         | 757   | 474          | 116             | 0                 | 0            | 0    | 1,384  |
| 南区   |        | 0            | 22                            | 0   | 0  | 4                         | 3                           | 0                     | 0                          | 1,175 | 788          | 168             | 0                 | 0            | 0    | 2,160  |
| 城南区  |        | 0            | 31                            | 0   | 0  | 5                         | 8                           | 0                     | 0                          | 578   | 346          | 77              | 0                 | 0            | 0    | 1,045  |
| 早良区  |        | 0            | 3                             | 0   | 0  | 1                         | 39                          | 0                     | 26                         | 963   | 575          | 112             | 0                 | 0            | 0    | 1,719  |
| 西区   |        | 0            | 18                            | 0   | 0  | 7                         | 24                          | 0                     | 32                         | 939   | 687          | 173             | 0                 | 0            | 0    | 1,880  |
| 計    |        | 0            | 78                            | 3   | 0  | 46                        | 131                         | 0                     | 150                        | 6,690 | 4,409        | 962             | 0                 | 0            | 0    | 12,469 |
| 大牟田市 |        | 0            | 4                             | 0   | 0  | 23                        | 26                          | 0                     | 9                          | 663   | 551          | 89              | 0                 | 0            | 0    | 1,365  |
| 久留米市 |        | 0            | 144                           | 0   | 0  | 0                         | 45                          | 0                     | 0                          | 1,869 | 1,313        | 230             | 0                 | 0            | 0    | 3,601  |
| 直方市  |        | 0            | 0                             | 0   | 0  | 0                         | 11                          | 0                     | 14                         | 392   | 191          | 67              | 0                 | 0            | 0    | 675    |
| 飯塚市  |        | 0            | 78                            | 0   | 0  | 3                         | 15                          | 0                     | 35                         | 960   | 437          | 164             | 0                 | 0            | 0    | 1,692  |
| 田川市  |        | 0            | 14                            | 0   | 0  | 14                        | 3                           | 0                     | 1                          | 372   | 231          | 67              | 0                 | 0            | 0    | 702    |
| 柳川市  |        | 1            | 62                            | 0   | 0  | 2                         | 10                          | 0                     | 9                          | 573   | 436          | 64              | 0                 | 0            | 0    | 1,157  |
| 八女市  |        | 0            | 116                           | 0   | 0  | 12                        | 10                          | 0                     | 2                          | 583   | 468          | 59              | 0                 | 0            | 0    | 1,250  |
| 筑後市  |        | 0            | 3                             | 0   | 0  | 0                         | 13                          | 0                     | 11                         | 305   | 233          | 30              | 0                 | 0            | 0    | 595    |
| 大川市  |        | 0            | 0                             | 0   | 0  | 0                         | 5                           | 0                     | 5                          | 367   | 233          | 50              | 0                 | 0            | 0    | 660    |
| 行橋市  |        | 0            | 0                             | 0   | 0  | 0                         | 404                         | 0                     | 0                          | 518   | 69           | 19              | 0                 | 0            | 0    | 1,010  |
| 豊前市  |        | 0            | 15                            | 0   | 0  | 0                         | 4                           | 0                     | 0                          | 204   | 124          | 35              | 0                 | 0            | 0    | 382    |
| 中間市  |        | 0            | 18                            | 0   | 0  | 0                         | 164                         | 0                     | 14                         | 295   | 53           | 34              | 0                 | 0            | 0    | 578    |
| 小郡市  |        | 0            | 2                             | 0   | 0  | 13                        | 14                          | 0                     | 0                          | 357   | 244          | 57              | 0                 | 0            | 0    | 687    |
| 筑紫野市 |        | 0            | 30                            | 0   | 0  | 0                         | 20                          | 0                     | 0                          | 571   | 265          | 118             | 0                 | 0            | 0    | 1,004  |
| 春日市  |        | 0            | 32                            | 0   | 0  | 0                         | 16                          | 0                     | 0                          | 535   | 251          | 58              | 0                 | 0            | 0    | 892    |
| 大野城市 |        | 0            | 1                             | 0   | 0  | 2                         | 12                          | 0                     | 16                         | 457   | 228          | 59              | 0                 | 0            | 0    | 775    |

| 区分    | ①所定の用紙を用いたもの | ②衆議院名簿以外の政党その他の政治団体の名称又は略称を記載したもの | ③衆議院名簿の届出要件に該当していない他の政治団体 | ④衆議院名簿記載者の全量につき、抹消の事由が生じ、かつ又は除名、離党その他の事由により当該衆議院名簿届出政党等に所属する者でなくなつた | ⑤2以上の衆議院名簿届出政党等の名称又は略称を記載したもの | ⑥衆議院名簿の名称及び略称のほか、他事を記載したもの | ⑦衆議院名簿の名称又は略称を自己の書しないもの | ⑧衆議院名簿のいすれかを記載したものを確認し難いもの | ⑨白紙投票  | ⑩単に離事を記載したもの | ⑪単に記号・符号を記載したもの | ⑫名刺・紙片等をちよう付したもの | ⑬印鑑を押したものの | ⑭その他 | 計      |
|-------|--------------|-----------------------------------|---------------------------|---|-------------------------------|----------------------------|-------------------------|----------------------------|--------|--------------|-----------------|------------------|------------|------|--------|
| 市区町村名 |              |                                   |                           |   |                               |                            |                         |                            |        |              |                 |                  |            |      |        |
| 宗像市   | 0            | 17                                | 0                         | 0   | 1                             | 11                         | 0                       | 0                          | 550    | 285          | 71              | 0                | 0          | 0    | 935    |
| 太宰府市  | 0            | 0                                 | 0                         | 0   | 3                             | 5                          | 0                       | 4                          | 383    | 183          | 43              | 0                | 0          | 0    | 621    |
| 古賀市   | 0            | 0                                 | 0                         | 0   | 0                             | 0                          | 0                       | 0                          | 259    | 205          | 11              | 0                | 0          | 0    | 475    |
| 福津市   | 0            | 0                                 | 0                         | 0   | 0                             | 0                          | 0                       | 0                          | 354    | 246          | 41              | 0                | 0          | 0    | 641    |
| うきは市  | 0            | 0                                 | 0                         | 0   | 0                             | 2                          | 0                       | 22                         | 265    | 172          | 46              | 0                | 0          | 0    | 507    |
| 宮若市   | 0            | 0                                 | 0                         | 0   | 2                             | 6                          | 0                       | 5                          | 267    | 234          | 15              | 0                | 0          | 0    | 529    |
| 嘉麻市   | 0            | 7                                 | 0                         | 0   | 1                             | 0                          | 0                       | 158                        | 434    | 73           | 24              | 0                | 0          | 0    | 697    |
| 朝倉市   | 0            | 42                                | 0                         | 0   | 0                             | 12                         | 0                       | 31                         | 421    | 258          | 51              | 0                | 0          | 0    | 815    |
| みやま市  | 0            | 0                                 | 0                         | 0   | 2                             | 288                        | 0                       | 28                         | 309    | 56           | 0               | 0                | 0          | 0    | 683    |
| 糸島市   | 0            | 1                                 | 0                         | 0   | 1                             | 16                         | 0                       | 5                          | 607    | 395          | 65              | 0                | 0          | 0    | 1,090  |
| 市計    | 1            | 586                               | 0                         | 0   | 79                            | 1,112                      | 0                       | 369                        | 12,870 | 7,434        | 1,567           | 0                | 0          | 0    | 24,018 |
| 筑紫郡   |              |                                   |                           |   |                               |                            |                         |                            |        |              |                 |                  |            |      |        |
| 那珂川町  | 0            | 28                                | 0                         | 0   | 3                             | 2                          | 0                       | 2                          | 216    | 100          | 28              | 0                | 0          | 0    | 379    |
| 宇美町   | 0            | 0                                 | 0                         | 0   | 0                             | 5                          | 0                       | 17                         | 210    | 132          | 35              | 0                | 0          | 0    | 399    |
| 篠栗町   | 0            | 4                                 | 0                         | 0   | 8                             | 8                          | 0                       | 2                          | 178    | 100          | 25              | 0                | 0          | 0    | 325    |
| 志免町   | 0            | 0                                 | 0                         | 0   | 1                             | 10                         | 0                       | 16                         | 223    | 99           | 32              | 0                | 0          | 0    | 381    |
| 須恵町   | 0            | 3                                 | 0                         | 0   | 0                             | 6                          | 0                       | 1                          | 153    | 85           | 8               | 0                | 0          | 0    | 256    |
| 新宮町   | 0            | 7                                 | 0                         | 0   | 0                             | 2                          | 0                       | 10                         | 136    | 87           | 19              | 0                | 0          | 0    | 261    |
| 久山町   | 0            | 4                                 | 0                         | 0   | 0                             | 55                         | 0                       | 1                          | 60     | 7            | 0               | 0                | 0          | 0    | 127    |
| 粕屋町   | 0            | 21                                | 0                         | 0   | 5                             | 3                          | 0                       | 1                          | 221    | 95           | 26              | 0                | 0          | 0    | 372    |
| 計     | 0            | 39                                | 0                         | 0   | 14                            | 89                         | 0                       | 48                         | 1,181  | 605          | 145             | 0                | 0          | 0    | 2,121  |
| 芦屋町   | 0            | 0                                 | 0                         | 0   | 4                             | 0                          | 0                       | 0                          | 82     | 62           | 10              | 0                | 0          | 0    | 158    |
| 水巻町   | 0            | 0                                 | 0                         | 0   | 2                             | 2                          | 0                       | 19                         | 184    | 33           | 21              | 0                | 0          | 92   | 353    |
| 岡垣町   | 0            | 0                                 | 0                         | 0   | 0                             | 0                          | 0                       | 20                         | 266    | 119          | 22              | 0                | 0          | 0    | 427    |
| 遠賀町   | 0            | 15                                | 0                         | 0   | 1                             | 2                          | 0                       | 0                          | 136    | 82           | 29              | 0                | 0          | 0    | 265    |
| 計     | 0            | 15                                | 0                         | 0   | 7                             | 4                          | 0                       | 39                         | 668    | 296          | 82              | 0                | 0          | 92   | 1,203  |
| 小竹町   | 0            | 15                                | 0                         | 0   | 0                             | 25                         | 0                       | 2                          | 147    | 50           | 24              | 0                | 0          | 0    | 263    |
| 鞍手町   | 0            | 0                                 | 0                         | 0   | 0                             | 0                          | 0                       | 9                          | 133    | 64           | 10              | 0                | 0          | 0    | 216    |
| 計     | 0            | 15                                | 0                         | 0   | 0                             | 25                         | 0                       | 11                         | 280    | 114          | 34              | 0                | 0          | 0    | 479    |
| 嘉穂郡   |              |                                   |                           |   |                               |                            |                         |                            |        |              |                 |                  |            |      |        |
| 桂川町   | 0            | 1                                 | 0                         | 0   | 1                             | 0                          | 0                       | 5                          | 124    | 62           | 9               | 0                | 0          | 0    | 202    |

| 区分<br>市区町村名 | ①所定の用紙を用いたもの | ②衆議院名簿以外、他の政党その他の政治団体の名称又は略称を記載したもの | ③衆議院名簿の届出要件に該当しないか、かつ他の政治団体又は一選挙区において衆議院名簿を重畳して届出している政治団体の名称又は略称を記載したもの | ④衆議院名簿受取者の全員につき、抹消の事由が生じ、かつおのり又は除名、離党その他の事由に基き、衆議院名簿より当該衆議院名簿届出政党等に所属する者でなくなった旨の届出がなされた旨の届出がなされた政治団体の名称又は略称を記載したもの | ⑤2以上の衆議院名簿届出政党等の名称又は略称を記載したもの | ⑥衆議院名簿届出政党等の名称及び略称のほか、他事を記載したもの | ⑦衆議院名簿届出政党等の名称又は略称を自書したもの | ⑧衆議院名簿届出政党等のいずれかを記載したかを確認し難いもの | ⑨白紙投票  | ⑩単に雑事を記載したもの | ⑪単に記号・符号を記載したもの | ⑫名刺・紙片等をちよう付したもの | ⑬印鑑を押したものの | ⑭その他   | 計   |     |     |   |      |     |     |     |     |     |
|-------------|--------------|-------------------------------------|---|--|-------------------------------|---------------------------------|---------------------------|--------------------------------|--------|--------------|-----------------|------------------|------------|--------|-----|-----|-----|---|------|-----|-----|-----|-----|-----|
|             |              |                                     |   |  |                               |                                 |                           |                                |        |              |                 |                  |            |        |     | 筑前町 | 東峰村 | 計 | 大刀洗町 | 三井郡 | 三藩郡 | 大木町 | 八女郡 | 香春町 |
| 朝倉郡         | 0            | 0                                   | 0   | 0  | 3                             | 0                               | 0                         | 182                            | 193    | 0            | 0               | 0                | 0          | 0      | 378 |     |     |   |      |     |     |     |     |     |
| 三井郡         | 0            | 6                                   | 0   | 0  | 0                             | 2                               | 0                         | 0                              | 32     | 20           | 3               | 0                | 0          | 63     |     |     |     |   |      |     |     |     |     |     |
| 三藩郡         | 0            | 6                                   | 0   | 0  | 3                             | 2                               | 0                         | 182                            | 225    | 20           | 3               | 0                | 0          | 441    |     |     |     |   |      |     |     |     |     |     |
| 三藩郡         | 0            | 0                                   | 0   | 0  | 3                             | 3                               | 0                         | 121                            | 168    | 21           | 15              | 0                | 0          | 331    |     |     |     |   |      |     |     |     |     |     |
| 三藩郡         | 0            | 23                                  | 0   | 0  | 1                             | 1                               | 0                         | 0                              | 115    | 78           | 16              | 0                | 0          | 234    |     |     |     |   |      |     |     |     |     |     |
| 八女郡         | 0            | 0                                   | 0   | 0  | 0                             | 88                              | 0                         | 3                              | 142    | 31           | 16              | 0                | 0          | 280    |     |     |     |   |      |     |     |     |     |     |
| 田川郡         | 0            | 0                                   | 0   | 0  | 0                             | 3                               | 0                         | 10                             | 124    | 103          | 3               | 0                | 0          | 243    |     |     |     |   |      |     |     |     |     |     |
| 田川郡         | 0            | 16                                  | 0   | 0  | 0                             | 2                               | 0                         | 15                             | 95     | 107          | 0               | 0                | 0          | 235    |     |     |     |   |      |     |     |     |     |     |
| 田川郡         | 0            | 0                                   | 0   | 0  | 1                             | 1                               | 0                         | 6                              | 84     | 33           | 13              | 0                | 0          | 138    |     |     |     |   |      |     |     |     |     |     |
| 田川郡         | 0            | 2                                   | 0   | 0  | 10                            | 2                               | 0                         | 5                              | 123    | 113          | 30              | 0                | 0          | 285    |     |     |     |   |      |     |     |     |     |     |
| 田川郡         | 0            | 4                                   | 0   | 0  | 0                             | 51                              | 0                         | 0                              | 76     | 0            | 0               | 0                | 0          | 131    |     |     |     |   |      |     |     |     |     |     |
| 田川郡         | 0            | 0                                   | 0   | 0  | 1                             | 0                               | 0                         | 0                              | 23     | 21           | 6               | 0                | 0          | 51     |     |     |     |   |      |     |     |     |     |     |
| 田川郡         | 0            | 0                                   | 0   | 0  | 0                             | 3                               | 0                         | 0                              | 295    | 226          | 29              | 0                | 0          | 553    |     |     |     |   |      |     |     |     |     |     |
| 田川郡         | 0            | 22                                  | 0   | 0  | 12                            | 62                              | 0                         | 36                             | 820    | 603          | 81              | 0                | 0          | 1,636  |     |     |     |   |      |     |     |     |     |     |
| 京都市         | 0            | 34                                  | 0   | 0  | 0                             | 1                               | 0                         | 0                              | 206    | 129          | 33              | 0                | 0          | 403    |     |     |     |   |      |     |     |     |     |     |
| 京都市         | 0            | 6                                   | 0   | 0  | 0                             | 0                               | 0                         | 19                             | 178    | 119          | 23              | 0                | 0          | 345    |     |     |     |   |      |     |     |     |     |     |
| 京都市         | 0            | 40                                  | 0   | 0  | 0                             | 1                               | 0                         | 19                             | 384    | 248          | 56              | 0                | 0          | 748    |     |     |     |   |      |     |     |     |     |     |
| 京都市         | 0            | 0                                   | 0   | 0  | 0                             | 0                               | 0                         | 10                             | 57     | 47           | 4               | 0                | 0          | 118    |     |     |     |   |      |     |     |     |     |     |
| 京都市         | 0            | 0                                   | 0   | 0  | 0                             | 4                               | 0                         | 24                             | 71     | 36           | 11              | 0                | 0          | 146    |     |     |     |   |      |     |     |     |     |     |
| 京都市         | 0            | 1                                   | 0   | 0  | 0                             | 3                               | 0                         | 13                             | 194    | 109          | 18              | 0                | 0          | 338    |     |     |     |   |      |     |     |     |     |     |
| 京都市         | 0            | 1                                   | 0   | 0  | 0                             | 7                               | 0                         | 47                             | 322    | 192          | 33              | 0                | 0          | 602    |     |     |     |   |      |     |     |     |     |     |
| 京都市         | 0            | 190                                 | 0   | 0  | 44                            | 284                             | 0                         | 513                            | 4,645  | 2,370        | 518             | 0                | 0          | 8,656  |     |     |     |   |      |     |     |     |     |     |
| 京都市         | 1            | 966                                 | 3   | 0  | 192                           | 1,689                           | 3                         | 1,124                          | 28,844 | 17,734       | 3,965           | 0                | 0          | 54,613 |     |     |     |   |      |     |     |     |     |     |

## 7. 当選人一覧表（九州ブロック）

| 政党等の名称      | 氏名     | 性別 | 住所                                   | 生年月日      | 職業             |
|-------------|--------|----|--------------------------------------|-----------|----------------|
| 自由民主党<br>8名 | 岩田 和親  | 男  | 佐賀県佐賀市中の小路7番1号                       | S48.9.20  | 選挙区支部長         |
|             | 穴見 陽一  | 男  | 大分県大分市中島西2丁目3番10号                    | S44.7.24  | 選挙区支部長         |
|             | 西銘 恒三郎 | 男  | 沖縄県那覇市東町24番7-603号ライオンズマンション東町        | S29.8.7   | 総務副大臣          |
|             | 國場 幸之助 | 男  | 沖縄県那覇市松尾2丁目8番53-505号ライオンズマンション国際通り第2 | S48.1.10  | 選挙区支部長         |
|             | 宮路 拓馬  | 男  | 神奈川県川崎市中原区小杉陣屋町1丁目8番21-301号          | S54.12.6  | 無職             |
|             | 比嘉 奈津美 | 女  | 沖縄県沖縄市胡屋1丁目18番17号                    | S33.10.3  | 選挙区支部長         |
|             | 宮崎 政久  | 男  | 沖縄県那覇市天久1丁目17番14号                    | S40.8.8   | 選挙区支部長         |
|             | 今村 雅弘  | 男  | 佐賀県佐賀市大和町大字川上2018番地1                 | S22.1.5   | 比例区支部長         |
| 公明党<br>4名   | 江田 康幸  | 男  | 熊本県合志市豊岡2012番地88                     | S31.3.19  | 政党役員           |
|             | 遠山 清彦  | 男  | 福岡県福岡市中央区大手門1丁目2番23-1008号            | S44.6.5   | 政党役員           |
|             | 瀨地 雅一  | 男  | 福岡県福岡市中央区赤坂3丁目9番18-603号              | S45.5.8   | 政党役員           |
|             | 吉田 宣弘  | 男  | 埼玉県所沢市東所沢1丁目13番地の13 メゾーネアスカ202       | S42.12.8  | 団体役員           |
| 民主党<br>3名   | 大串 博志  | 男  | 佐賀県小城市三日月町長神田1807番地3                 | S40.8.31  | 政党役員           |
|             | 高木 義明  | 男  | 長崎県長崎市葉山2丁目25番15号                    | S20.12.22 | 政党役員           |
|             | 緒方 林太郎 | 男  | 福岡県北九州市八幡西区鷹の巣1丁目4番14-702号           | S48.1.8   | 政党役員           |
| 維新の党<br>3名  | 松野 頼久  | 男  | 熊本県熊本市中央区坪井4丁目3番35号                  | S35.9.19  | 会社役員           |
|             | 河野 正美  | 男  | 福岡県福岡市中央区平尾3丁目19番11号                 | S36.6.30  | 医師             |
|             | 下地 幹郎  | 男  | 沖縄県那覇市おもろまち3丁目6番24号 幸マンション602        | S36.8.14  | 無職             |
| 共産党<br>2名   | 田村 貴昭  | 男  | 福岡県北九州市小倉北区霧ヶ丘2丁目16番7号               | S36.4.30  | 党九州・沖縄ブロック事務局長 |
|             | 真島 省三  | 男  | 福岡県北九州市八幡西区平尾町9番4-101号               | S38.1.12  | 党福岡県書記長        |
| 民社党<br>1名   | 吉川 元   | 男  | 大分県臼杵市大字野田897番地の1                    | S41.9.28  | 政党役員           |