

第1編 衆議院議員総選挙及び
最高裁判所裁判官国民審査

第1章 衆議院議員総選挙

その1 小選挙区選出議員選挙

1. 選挙長及び同職務代理者

選挙区	選挙長		選挙長職務代理者	
	住所	氏名	住所	氏名
福岡県第1区	福岡市中央区地行1丁目14番10号	藤井 克己	福岡市西区小戸4丁目5番46-606号	森 祐司
福岡県第2区	福岡市中央区地行1丁目14番10号	藤井 克己	福岡市西区小戸4丁目5番46-606号	森 祐司
福岡県第3区	糟屋郡志免町桜丘1丁目13番6号	水戸 栄樹	福岡市早良区百道浜4丁目3番1-506号	森永 正博
福岡県第4区	糟屋郡志免町桜丘1丁目13番6号	水戸 栄樹	福岡市早良区百道浜4丁目3番1-506号	森永 正博
福岡県第5区	糟屋郡志免町桜丘1丁目13番6号	水戸 栄樹	福岡市早良区百道浜4丁目3番1-506号	森永 正博
福岡県第6区	北九州市門司区黒川東2丁目15番16号	松永 成行	福岡市東区唐原2丁目7番17-202号	黒岩 一文
福岡県第7区	北九州市門司区黒川東2丁目15番16号	松永 成行	福岡市東区唐原2丁目7番17-202号	黒岩 一文
福岡県第8区	北九州市門司区黒川東2丁目15番16号	松永 成行	福岡市東区唐原2丁目7番17-202号	黒岩 一文
福岡県第9区	北九州市八幡西区船越2丁目25番6号	井上 寿昭	小郡市三国が丘4丁目157番	兵頭 正俊
福岡県第10区	北九州市八幡西区船越2丁目25番6号	井上 寿昭	小郡市三国が丘4丁目157番	兵頭 正俊
福岡県第11区	北九州市八幡西区船越2丁目25番6号	井上 寿昭	小郡市三国が丘4丁目157番	兵頭 正俊

2. 立候補者に関する調

第1区

届出 順位	届出 年月日	候補者届出 政党の名称	候補者					
			ふりがな 候補者氏名	性別	本籍	住所	生年月日	職業
1	平成24年 12月4日	自由民主党	いのうえ 井上 たかひろ	男	福岡県	福岡県福岡市博多区中洲1丁目2番3号	昭和37年4月2日 (満50歳)	会社役員
2	平成24年 12月4日	日本共産党	ひえじま としかず 俊和	男	宮崎県	福岡県福岡市博多区千代4丁目18番8号	昭和22年1月3日 (満65歳)	歯科医師
3	平成24年 12月4日	みんなの党	たけうち 竹内 ひびき	男	東京都	福岡県福岡市博多区博多駅前2丁目11番27号	昭和49年3月22日 (満38歳)	精神科医
4	平成24年 12月4日	(本人届出)	いぬまる 犬丸 かつこ 勝子	女	福岡県	福岡県福岡市東区箱崎2丁目42番1号	昭和30年1月22日 (満57歳)	会社経営
5	平成24年 12月4日	民主党	まつもと 松本 りゅう	男	福岡県	福岡県福岡市東区馬出1丁目3番3号	昭和26年5月17日 (満61歳)	政党役員

第2区

届出 順位	届出 年月日	候補者届出 政党の名称	候補者					
			ふりがな 候補者氏名	性別	本籍	住所	生年月日	職業
1	平成24年 12月4日	日本維新の会	とうやま 頭山 しんたろう	男	東京都	東京都大田区上池台3丁目22番1号	昭和52年5月23日 (満35歳)	政党支部長
2	平成24年 12月4日	民主党	いなとみ しゅうじ 修二	男	長崎県	福岡県福岡市南区長丘4丁目8番24-302号	昭和45年8月26日 (満42歳)	政党役員
3	平成24年 12月4日	日本未来の党	こたに 小谷 まなぶ	男	和歌山県	福岡県福岡市中央区大名2丁目4番38-615号	昭和48年7月27日 (満39歳)	貿易会社代表
4	平成24年 12月4日	自由民主党	おにき まこと 誠	男	福岡県	福岡県福岡市中央区福浜2丁目2番4-406号	昭和47年10月16日 (満40歳)	選挙区支部長
5	平成24年 12月4日	日本共産党	くらもと 倉元 たつお	男	福岡県	福岡県福岡市城南区長尾2丁目3番123号	昭和42年7月11日 (満45歳)	政党役員

第3区

届出 順位	届出 年月日	候補者届出 政党の名称	候補者					
			ふりがな 候補者氏名	性別	本籍	住所	生年月日	職業
1	平成24年 12月4日	日本共産党	かわはら 川原 やすひろ	男	福岡県	福岡県福岡市早良区星の原団地14番505号	昭和56年9月8日 (満31歳)	政党職員
2	平成24年 12月4日	民主党	ふじ 藤田 かずえ 一枝	女	福岡県	福岡県福岡市早良区室見5丁目7番5-203号	昭和24年7月20日 (満63歳)	政党役員
3	平成24年 12月4日	みんなの党	てらしま ひろゆき 浩幸	男	福岡県	福岡県福岡市西区横浜1丁目5番16-401号	昭和36年5月17日 (満51歳)	政党支部長
4	平成24年 12月4日	自由民主党	こが 賀 あつし	男	福岡県	福岡県福岡市早良区南庄6丁目12番7-201号	昭和47年7月14日 (満40歳)	選挙区支部長

第4区

届出順位	届出年月日	候補者届出政党の名称	候補者					
			ふりがな 候補者氏名	性別	本籍	住所	生年月日	職業
1	平成24年 12月4日	自由民主党	みやうち 宮内ひでき	男	愛媛県	福岡県福津市福岡駅東 1丁目1番8-1107号	昭和37年10月19日 (満50歳)	自由民主党福岡県 第四選挙区支部長
2	平成24年 12月4日	日本共産党	しんどめ 清隆	男	福岡県	福岡県宗像市広陵台4 丁目1番地21	昭和30年7月28日 (満57歳)	政党役員
3	平成24年 12月4日	(本人届出)	よしとみ 和枝	女	佐賀県	福岡県古賀市天神2丁 目2番8-402号	昭和34年4月12日 (満53歳)	無職
4	平成24年 12月4日	民主党	きしもと 岸本よしなり	男	福岡県	福岡県糟屋郡篠栗町大 字和田720番地1	昭和49年5月4日 (満38歳)	政党役員
5	平成24年 12月4日	日本未来の党	こが 古賀たかあき	男	山口県	福岡県古賀市千鳥1丁 目4番8-809号	昭和28年4月25日 (満59歳)	政党役員
6	平成24年 12月4日	日本維新の会	かわの 正美	男	福岡県	福岡県福岡市中央区平 尾3丁目19番11号	昭和36年6月30日 (満51歳)	医師

第5区

届出順位	届出年月日	候補者届出政党の名称	候補者					
			ふりがな 候補者氏名	性別	本籍	住所	生年月日	職業
1	平成24年 12月4日	民主党	くすだ 大蔵	男	福岡県	福岡県筑紫野市上古賀 3丁目3番17号	昭和50年4月20日 (満37歳)	政党役員
2	平成24年 12月4日	自由民主党	はらだ 原田よしあき	男	福岡県	福岡県大宰府市高雄6 丁目10番22号	昭和19年10月1日 (満68歳)	弁護士
3	平成24年 12月4日	日本未来の党	はまたけ 浜武しんいち	男	福岡県	福岡県筑紫野市針摺北 5番25号	昭和40年10月23日 (満47歳)	数学専門塾主宰
4	平成24年 12月4日	日本共産党	たなか 田中ようじ	男	福岡県	福岡県春日市下白水南 4丁目131番地2	昭和31年7月16日 (満56歳)	政党職員
5	平成24年 12月4日	日本維新の会	よしだ 吉田としゆき	男	福岡県	福岡県福岡市城南区長 尾3丁目2番14号	昭和31年6月7日 (満56歳)	無職

第6区

届出順位	届出年月日	候補者届出政党の名称	候補者					
			ふりがな 候補者氏名	性別	本籍	住所	生年月日	職業
1	平成24年 12月4日	日本維新の会	うちの 野が雅晴	男	福岡県	福岡県久留米市中央町 16番地30セブチ-中央 605号	昭和51年11月12日 (満36歳)	整骨院副院長
2	平成24年 12月4日	日本共産党	かねこ 金子むつみ	女	福岡県	福岡県久留米市津福本 町1664番地1クレ-ルメ- ン101号	昭和36年2月23日 (満51歳)	政党役員
3	平成24年 12月4日	(本人届出)	えぐち 江口よしあき	男	福岡県	福岡県久留米市荒木町 荒木1634番地2	昭和49年3月26日 (満38歳)	無職
4	平成24年 12月4日	民主党	こが 賀一成一	男	福岡県	福岡県久留米市櫛原町 99番地11サング-レート櫛 原1307号	昭和22年7月30日 (満65歳)	政党役員
5	平成24年 12月4日	(本人届出)	はとやま 鳩山くにお夫	男	東京都	福岡県久留米市城南町 8番地1ク-エルバ-ク久留 米城南1202号	昭和23年9月13日 (満64歳)	学校法人理事

第7区

届出 順位	届出 年月日	候補者届出 政党の名称	候補者					
			ふ り が な 氏 名	性別	本籍	住所	生年月日	職業
1	平成24年 12月4日	自由民主党	ふじ 藤 丸 さとし	男	福岡県	東京都江東区豊洲2丁 目5番1-5010号	昭和35年1月19日 (満52歳)	自由民主党福岡県 第7選挙区支部長
2	平成24年 12月4日	みんなの党	こ 古 が 賀 て る お	男	東京都	東京都目黒区下目黒5 丁目12番11号	昭和38年8月5日 (満49歳)	政党支部長
3	平成24年 12月4日	民主 党	の 野 だ 田 く に よ し	男	福岡県	福岡県八女市龍ヶ原 290番地1	昭和33年6月3日 (満54歳)	政党役員
4	平成24年 12月4日	日本共産党	え 江 くち ま な ぶ	男	福岡県	福岡県柳川市有明町 1232番地13	昭和49年6月27日 (満38歳)	政党職員

第8区

届出 順位	届出 年月日	候補者届出 政党の名称	候補者					
			ふ り が な 氏 名	性別	本籍	住所	生年月日	職業
1	平成24年 12月4日	自由民主党	あ そ う た ろ う 郎	男	福岡県	福岡県飯塚市柏の森 214番地	昭和15年9月20日 (満72歳)	政党役員
2	平成24年 12月4日	民主 党	や 山 もと 本 ご う せ い	男	福岡県	福岡県飯塚市大日寺 414番地64	昭和47年1月1日 (満40歳)	団体役員
3	平成24年 12月4日	日本共産党	あ ら い た か お 雄	男	埼玉県	福岡県嘉麻市上山田 723番地1	昭和24年1月26日 (満63歳)	無職

第9区

届出 順位	届出 年月日	候補者届出 政党の名称	候補者					
			ふ り が な 氏 名	性別	本籍	住所	生年月日	職業
1	平成24年 12月4日	日本共産党	ま じ ま し ょ う 三	男	福岡県	福岡県北九州市八幡西 区平尾町9番4-101号	昭和38年1月12日 (満49歳)	政党役員
2	平成24年 12月4日	日本維新の会	あ ら 荒 き 木 ま な ぶ	男	熊本県	福岡県北九州市八幡西 区友田1丁目2番34号	昭和40年4月16日 (満47歳)	ペット美容室経営
3	平成24年 12月4日	自由民主党	み は ら あ さ ひ こ 彦	男	福岡県	福岡県北九州市八幡西 区大浦1丁目4番17号	昭和22年5月23日 (満65歳)	選挙区支部長
4	平成24年 12月4日	民主 党	お が た りん た ろ う 郎	男	熊本県	福岡県北九州市八幡西 区鷹の巣1丁目4番14- 702号	昭和48年1月8日 (満39歳)	政党役員

第10区

届出 順位	届出 年月日	候補者届出 政党の名称	候補者								
			ふ り が な 氏 名	性別	本籍	住所	生年月日	職業			
1	平成24年 12月4日	自由民主党	やま 山	もと 本	こう 幸	ぞう 三	男	福岡県	福岡県北九州市小倉北 区馬借1丁目9番8-905 号	昭和23年8月8日 (満64歳)	自由民主党福岡県 衆議院第10選挙区 支部長
2	平成24年 12月4日	日本共産党	た か せ	な 菜	ほ 穂	こ 子	女	福岡県	福岡県北九州市小倉南 区徳力団地83番502号	昭和35年7月5日 (満52歳)	団体役員
3	平成24年 12月4日	みんなの党	さ と う	まさ 正	お 夫		男	福岡県	福岡県北九州市小倉北 区大倉3丁目3番8号	昭和30年4月9日 (満57歳)	政党支部長
4	平成24年 12月4日	民主 党	き い	た か し			男	福岡県	福岡県北九州市小倉南 区守恒2丁目8番18-202 号	昭和48年6月23日 (満39歳)	政党役員

第11区

届出 順位	届出 年月日	候補者届出 政党の名称	候補者								
			ふ り が な 氏 名	性別	本籍	住所	生年月日	職業			
1	平成24年 12月4日	自由民主党	た け だ	りょう 良	た 太		男	福岡県	福岡県田川郡福智町赤 池970番地115	昭和43年4月1日 (満44歳)	福岡県第11選挙区 支部長
2	平成24年 12月4日	日本共産党	やま 山	した 下	と み	こ 子	女	福岡県	福岡県行橋市大字蓑島 172番地8	昭和28年10月15日 (満59歳)	無職
3	平成24年 12月4日	日本維新の会	ほ り	だい 大	すけ 助		男	福岡県	福岡県行橋市大字稲童 3108番地2	昭和54年10月31日 (満33歳)	無職
4	平成24年 12月4日	社会民主党	た に せ	あや 綾	こ 子		女	埼玉県	福岡県田川市大字位登 876番地	昭和51年6月1日 (満36歳)	団体役員

3. 当選人に関する調

選挙区	当選年月日	当選告示年月日	当選証書付与年月日	得票数	氏名	候補者届出政党の名称	住所	職業	生年月日
福岡県第1区	平成24年12月19日	平成24年12月19日	平成24年12月19日	96,706	井上 貴博	自由民主党	福岡県福岡市博多区中洲1丁目2番3号	会社役員	昭和37年4月2日 (満50歳)
福岡県第2区	平成24年12月19日	平成24年12月19日	平成24年12月19日	105,493	鬼木 誠	自由民主党	福岡県福岡市中央区福浜2丁目2番4-406号	選挙区支部長	昭和47年10月16日 (満40歳)
福岡県第3区	平成24年12月19日	平成24年12月19日	平成24年12月19日	118,299	古賀 篤	自由民主党	福岡県福岡市早良区南庄6丁目12番7-201号	選挙区支部長	昭和47年7月14日 (満40歳)
福岡県第4区	平成24年12月19日	平成24年12月19日	平成24年12月19日	86,039	宮内 秀樹	自由民主党	福岡県福津市福岡駅東1丁目1番8-1107号	自由民主党福岡県第四選挙区支部長	昭和37年10月19日 (満50歳)
福岡県第5区	平成24年12月19日	平成24年12月19日	平成24年12月19日	113,155	原田 義昭	自由民主党	福岡県太宰府市高雄6丁目10番22号	弁護士	昭和19年10月1日 (満68歳)
福岡県第6区	平成24年12月19日	平成24年12月19日	平成24年12月19日	87,705	鳩山 邦夫	(本人届出)	福岡県久留米市城南町8番地1ウエルパーク久留米城南1202号	学校法人理事	昭和23年9月13日 (満64歳)
福岡県第7区	平成24年12月19日	平成24年12月19日	平成24年12月19日	96,172	藤丸 敏	自由民主党	東京都江東区豊洲2丁目5番1-5010号	自由民主党福岡県第7選挙区支部長	昭和35年1月19日 (満52歳)
福岡県第8区	平成24年12月19日	平成24年12月19日	平成24年12月19日	146,712	麻生 太郎	自由民主党	福岡県飯塚市柏の森214番地	政党役員	昭和15年9月20日 (満72歳)
福岡県第9区	平成24年12月19日	平成24年12月19日	平成24年12月19日	97,419	三原 朝彦	自由民主党	福岡県北九州市八幡西区大浦1丁目4番17号	選挙区支部長	昭和22年5月23日 (満65歳)
福岡県第10区	平成24年12月19日	平成24年12月19日	平成24年12月19日	87,460	山本 幸三	自由民主党	福岡県北九州市小倉北区馬借1丁目9番8-905号	自由民主党福岡県衆議院第10選挙区支部長	昭和23年8月8日 (満64歳)
福岡県第11区	平成24年12月19日	平成24年12月19日	平成24年12月19日	86,443	武田 良太	自由民主党	福岡県田川郡福智町赤池970番地115	福岡県第11選挙区支部長	昭和43年4月1日 (満44歳)

平成24年12月16日執行
衆議院小選挙区選出
議員選挙
(福岡県第1区)

選挙公報

投票日12月16日

福岡県選挙管理委員会



民主党 衆議院議員候補

松本りゅう

人や暮らしを政治の視点に、これからも。

『共に生きる』社会づくり。

- 年金・医療・子育てなど生活者の暮らしに軸足を置いた政策によって、夢や生きがいの支えになること。
- 雇用・収入・教育による格差をなくし、誰もが安定した暮らしと、すべての人に居場所と出番をつくる。
- 消費税は全て社会保障に充て、低所得者への給付を行う。

「地方主権」へ。

- 税金の投入を地方に厚くし、自主的に使える一括交付金の拡充など。
- 風力や太陽光などエネルギーの地産地消型をすすめる。
- 道州制の実現のための議論を深める。

景気や雇用対策に

スピードをあげて取り組む。

- 中小企業の資金繰りを支援また事業継続のための支援税制を強化する。
- 福祉や環境の分野で雇用の視点をいれて、公共政策を見直すこと。

ふるさと福岡のこと。

- 海・空・陸の玄関口としての地の利を生かし、観光や物流の活性化をはじめ伝統的なお祭りや行事などの継承を支援する。
- 治安や防災対策の強化、学校の耐震化、住環境の見直しや新しい交通システムなどをひとつひとつ実現していく。

主な仕事

- 中心市街地活性化法
- 人に優しい建築物をつくる「ハートビル法」を提案
- 人権教育啓発法
- 電子書面における利用者保護に関する法律
- あっせん利得法（第1案）
- 伝統産業に関する法律改正
- 地方自治をすすめるための法律
- 井理士法に関する改正 ●住民投票法
- 環境保全と環境教育に関する法律 ●石綿被害救済法
- 被災者生活再建支援法改正案 など

プロフィール

- 1951年(昭和26年)5月17日生まれ、馬出小学校、福岡中学校、福岡高校、中央大学卒
- 1980年 参議院議員-松本英一秘書
- 1990年 衆議院選挙に初当選
- 1996年 国会等移転に関する特別委員会委員長
- 1997年 商工委員会理事
- 2000年 環境委員会委員長
- 2010年 環境大臣・防災担当大臣
- 2011年 復興対策担当大臣
- 2012年 政治倫理審査会会長



自由民主党公認候補

井上たかひろ

(50歳)

がんばろう日本!! 誇りある国、日本再生。

今の日本は、国家存亡の危機的状況にあります。

景気対策、東日本大震災の復興、原発とエネルギー、領土問題をはじめとする安全保障、社会保障と税の一体改革、地方分権等々、課題は山積するばかりです。こうした課題に真つ向から取り組み、解決し、国民の不安を払拭する。

そして国家としての誇りを取り戻し、その気概を内外に示し、国際社会で果たすべき役割を担い、日本国民の国益を守ることが政治の責任であります。

これまでの異議活動において、生活・生命・財産を守る使命のもと、御笠川水害の復旧、福岡県西方沖地震の復旧・復興、防災対策、治安対策、経済・雇用対策、地域振興、教育・社会福祉等々の問題に、自らが先頭に立ち乗り越えてまいりました。

今回、これらの経験から、即戦力として、国難に立ち向かう新たな使命をいただき、愛する郷土・日本の発展に邁進する決意を固めました。

私は、国民の捨て石になる覚悟で、「誇りある国、日本再生」を掲げ、流した汗が報われる社会を目指し、日本の危機を正面から受け止めて全力で挑戦してまいります。

国難だからこそ私に。国を守る、国民を守る!

デフレ脱却に向けた景気対策

デフレ不況が深刻な中、短期的な持続性のないバラマキ政策が、経済・雇用に深刻な影響を与えています。財政出動と大胆な金融緩和などを実施し、景気刺激策を打ち出すことが必要です。

原発・エネルギー問題

東日本大震災に伴う福島原発の事故は、被災された住民だけでなく、国民生活全般に多大な影響を及ぼしました。安全第1主義を前提に、暮らしと経済に影響を与えない形で、再生可能エネルギーを積極導入し、将来的には原子力に依存しなくてもよいエネルギー政策を実現すべきです。

消費増税と社会保障

中小企業支援や設備投資の促進、雇用対策、技術開発、人材育成など日本の競争力につながる「将来への投資」が、景気回復への道筋となり得ます。増大する社会保障費に対して消費増税は避けられません。良徳の前に経済の持続的成長達成が前提です。

外交と安全保障問題

西岡閣地移設問題や領土問題への対応から、日本の外交力は著しく失墜し、国益を損ね、国民の安全保障に対する不安は増大しています。アジアの高まる緊張に対し、国際化した日米同盟を再構築し、日本の主権と領土を守るべきです。

日本の国益とTPP問題

資源のない日本にとって自由貿易は、米欧やアジア太平洋地域との相互発展を目指す上で重要ですが、国益を損ねてはなりません。多国間協定は国内法より優先されることなど国民に理解されていないことが多い中、「聖域なき開放協定」には反対し、国益を損なえてはならない分野は守らなければなりません。

(1) (この選挙公報は、候補者から提出された原稿を写真にとりてそのまま印刷したものです。)



“TPP”参加に反対です！

外国から日本の農業が潰され、医療や介護の保険制度が破壊され、国内の全てのものが潰れる危険があるからです。

http://mondai59.com/
http://comkm.blog.fc2.com/
http://tokio92.seesaa.net/
e-mail:kattchan@room.ocn.ne.jp

事務所：〒812-0053
東区箱崎2丁目42番1号
tel：08017118235



国民(有権者)の「政治」の実現

いぬ まる かつこ
犬丸勝子

- ① **脱原発** 福岡も玄海原発があり、原発問題は他人ごとではない。原発依存をやめて一刻も早く安全なエネルギー政策への転換。同時に、原発廃棄のための技術の開発を急ぐ。
- ② **消費税立引き上げの凍結** 国民所得が20年間減少し続けている中で、消費税を上げるのは、日本を更に衰弱させるだけ。
- ③ **介護が危ない** 2000年、介護制度が始まったときは活気があふれていたが現在、介護現場は危機に直面している。介護現場からの意見を直接国政で問いかけたい。
- ④ **いじめ問題** に真剣に取り組みます。教師時代「日教組」に入りそびれたために起こった様々な体験を生かし、いじめ問題の解決を図る。
- ⑤ **国民所得が増加する経済対策** 例えば、公共投資を「建設」中心ではなく、不景気で苦しんでいる商店街や新しいネットビジネスなど様々な分野へ投資する。あるいは、子供手当のような手当をお年寄りまで、国民全員に公平に交付し、消費を伸ばす等。
- ⑥ **日本の経済力の強化と外交重視** 貧乏になった日本人の意見を聞く暇は無い。外交で日本の主張を通すには経済が強くなければならない。だから、経済大国日本の復活を叫ぶ。

プロフィール 福岡県生まれ 1979年福岡県教員採用試験に合格、冷泉小学校・宮松小学校その他の学校に12年間勤務。その後、私塾経営NPOの理事長などを経て、現在介護会社の代表を務める。

増税する前にやるべきことがある！ 脱原発！



衆議院議員候補
みんなの党公認
日本維新の会推薦
竹内ひびき

(38歳)

はじめまして。この度、福岡1区(博多区・東区)から衆議院議員選挙に立候補した、「竹内ひびき」と申します。

私は医師として、医療の現場から日本の政治を見てきました。

今、日本では、「東京(霞が関)の官僚が行き先を決める政治」が行なわれています。

東日本大震災の被災地の方々や、「福岡で生活に不安を抱えている方々の「いたみ」を知らない政治が行なわれているのです。

私が目指すのは、地域のことを地域で決める、生活者の声が政治に届く政治です。

たった一人でも皆さまと「いたみ」をわけ合う覚悟で闘います。

「脱官僚」「地域主権」「生活重視」で福岡を元気にし、日本を元気にする「竹内ひびき」をどうかよろしくお願ひします。

プロフィール
昭和49年3月22日(38歳)
帝京大学医学部医学科卒業
福岡大学病院臨床研修医、甘木心療クリニック院長
福岡大学病院精神神経科助教、副病棟医長
(趣味) アメリカンフットボール・茶道・読書

日本、これでよかとですか。福岡、これでよかとですか。
福岡の元気、日本にひびけ！

平成24年12月16日執行
衆議院小選挙区選出
議員選挙
(福岡県第1区)

選挙公報

投票日12月16日

福岡県選挙管理委員会

90年の歴史に試された、「国民が主人公をつらぬく党だから
古い自民党型政治を大もとから改革できます



企業 団体 献金 政治助成金もいけません
「だからこんな大企業、電力会社、団体にも
きつぱりモノがいえ、きりあえます」
●政治助成金は国産食料47万人分と同じ額
「身を切る改革」ならまずこれの全廃を。



地方議員2700人余
2万の支部が草の根で
●全国の1742市町村を
ほとんどカバーし、
●支部数の方は全国の小学
校数に匹敵

比例代表は
日本共産党へ
すべての得票が議席に
むすびつきます

民主党政権が失敗したのは、「財界中心・アメリカいなり」という自民党型の政治を抜け
出せなかったからです。ここにメスを入れられない、自民・公明も、維新も改革はできません。
日本共産党は、綱領に根ざした、たしかな日本改革のビジョンをもち、その実現のために国民
と草の根で力をあわせ、政治を動かしています。議席倍増へあなたのお力をお貸ください。

ビジョン
1 原発

即時原発ゼロへ

「やらせメール」問題の日本共産党への告発
がきっかけで、全国の原発が止まりました。「原
発なくせ」の運動と全国各地で共同しています。



脱原発をきめたドイツでは
原発の閉鎖は3万人
自然エネルギー関連は38万人

ビジョン
2 経済

消費税増税の中止、 大企業の内部留保を雇用・中小業者へ くらし応援で不況退治

デフレ不況から抜け出すには働く人の所得をふやし、内需をさかんにす
るのがカギ。①消費税増税を中止し、富裕層・大企業に込分の負担を、②大
企業の260兆円の内部留保を国民に還元する政策（大企業の無法なりス
トラ中止、非正規を正規雇用し、下請けの根絶など）を実行します。

ビジョン
3 外交

TPP、オスプレイに「ノー」 米国いいなりの原因＝安保条約なくし 憲法9条いかす外交へ

農業と経済をこわすTPP反対へ、県内各地の農業団体・医師団
体と協力をひろげてきました。米国いいなりの大もと、日米安保条約
をなくし、日米友好条約をむすび、対等平等の日米関係をめざします。

ビジョン
4 領土

尖閣・竹島・千島は日本の領土 事実と道理で解決を

軍事対応の悪循環ではなく、歴史的事実と道理にたった冷静な外交
交渉でのぞみます。尖閣諸島問題では中国大使に直接主張しました。

提案し、行動する。

日本共産党
ひえじま俊和



詳しくは
「日本共産党」
で検索を

【ひえじま俊和プロフィール】1947年、宮崎県生まれ●前福岡市議（4期）●歯科医師（千
鳥橋病院 20年）●福岡県立九州歯科大学卒業●「ふくおか健康友の会」幹事

投票日12月16日

投票日当日の投票時間は、原則として
午前7時から午後8時までです。

※選挙公報の掲載順は、くじによって決められたものです。立候補の届出順とは異なる場合があります。

平成24年12月16日執行
衆議院小選挙区選出
議員選挙
(福岡県第2区)

選挙公報

投票日12月16日(日)

福岡県選挙管理委員会

民主党政権が失敗したのは、「財界中心・アメリカいいなり」という自民党型の政治を抜け出せなかったからです。ここにメスを入れない、自民・公明も、維新も改革はできません。日本共産党は、綱領に根ざした、たしかに日本改革のビジョンをもち、その実現のために国民と草の根で力をあわせ、政治を動かしています。議席倍増へあなたのお力をお貸しください。

提案し、行動する。



日本共産党
倉元たつお

比例代表は
日本共産党へ
すべての得票が議席にむすびつきます

ビジョン 4 領土
尖閣・竹島・千島は日本の領土
事実と道理で解決を
軍事対応の懸案は、歴史的事実と道理にたつた冷静な外交交渉でのぞみます。尖閣問題では中国大使に直接主張しました。

ビジョン 3 外交
TPP、オスプレイに「アッ」
米国のいい原因は安保条約なくし
憲法9条いかに外交へ
農業と経済をこわすTPP反対、県内各地の農業団体・医師団体と協力をひろげてきました。米国いいの大地も、日米安保条約がなくし、日米友好条約をむすび、対等平等の日米関係をめざします。

ビジョン 2 経済
消費増税の中止、
大企業の内部留保を雇用・中小業者へ
くらし応援で不況退治
デフレ不況から抜け出すには働く人の所得をふやし、内需をさかんにするのがカギ。①消費税増税を中止し、富徴別大企業に充分の負担を②大企業の260兆円の内部留保を国民に還元する政策(大企業の無法なリストラ中止、非正規を正規雇用)に、下期じめの根絶を)を実行します。

ビジョン 1 原発
ただちに
原発ゼロへ
脱原発をきめたドイツでは
原発の雇用は3万人
自然エネルギー関連は38万人
さらなる原発の日本共産党への発表がきくか、全国の原発が止まりました。原発なくせの運動と全国各地で共同しています。

90年の歴史に試された「国民が主人公」つらぬく党だから、古い自民党型の政治を大もとから改革できます

企業・団体献金、政党助成金うけとらず
●だからどんな大企業、電力会社、団体にもきっぱりモノがいえ、きりこめます。
●政党助成金は国会議員457人分と同じ額。「身を切る改革」ならまずこれの全廃。

地方議員2700人余
2万の支部が草の根で
●全国の1742市町村をほとんどカバー。
●支部数2万は全国の小学校数に匹敵。

【倉元たつおプロフィール】45歳。福岡大学卒。福岡市議を3期つとめる。家族は妻と2女2男。現在、子どもたちのために無料塾開催(塾長)。

比例代表も日本維新の会へ

日本再生、未来への責任。
日本維新の会
JAPAN RESTORATION PARTY
www.55shintaro.jp

今こそ、維新を。

- 自立する個人 自立する地域 自立する国家 を実現する
維新八策
1. 統治機構の作り直し ~決定でき、責任を負う統治の仕組みへ~
 2. 財政・行政・政治改革 ~スリムで機動的な政府へ~
 3. 公務員制度改革 ~官民を超えて活躍できる政策専門家へ~
 4. 教育改革 ~世界水準の教育復活へ~
 5. 社会保障制度改革 ~真の弱者支援に継続可能な制度へ~
 6. 経済政策・雇用政策・税制 ~未来への希望の再構築へ~
 7. 外交・防衛 ~主権・平和・国益を守る万全の備えへ~
 8. 憲法改正 ~決定できる統治機構の本格的再構築へ~

福岡の「しんたろう」です。

日本維新の会の頭山しんたろうです。福岡は昔から貿易の盛んな土地です。しかし現状はどうでしょうか？私は福岡を日本とアジアを結ぶにはしにしています。大胆な改革には実行力が必要です。日本維新の会が変えます。

頭山しんたろうプロフィール
頭山藩の會孫として昭和52年5月23日東京に生まれる。学習院初等科卒、同中等科に入学後カナダへ、サーウィンストンチャールズセンタースクール卒。横浜国立大学経営学部卒。民間会社、たちあがれ日本、太陽の党を経て平成24年の衆議院選挙に初挑戦。趣味はアイスホッケー。日本維新の会 衆議院福岡県第二支部長。

【頭山しんたろう選挙事務所】
〒810-0041 福岡市中央区大名2丁目10番1号 シャンポール大 A-105
TEL:092-752-1085(代) FAX:092-752-1088 E-mail:info@55shintaro.jp



とうやま
頭山しんたろう
日本維新の会公認 35才

われわれ日本維新の会は、個人の自由な選択と多様な価値観を認め合う社会を前提に「自立する個人・自立する地域・自立する国家」を目指します。そのためには、自助・共助・公助の範囲と役割を明確にすること、公助から所得権を排すること、現役世代を活性化することが必要です。多様な価値観を認めれば認めれば、「決定でき、責任を負う民主主義」は決定でき、責任を負う統治機構を確立しなければなりません。今の日本を覆う閉塞感を克服し、国民の希望を取り戻すには、中央集権型の国からの上意下達ではなく、地域や個人の創意工夫によって社会全体を活性化し、グローバルな競争力を持つ経済を再構築する必要があります。以上の理念を実現するために、維新八策を提案します。

(1) (この選挙公報は、候補者から提出された原稿を写真にとつてそのまま印刷したものです。)

平成24年12月16日執行
衆議院小選挙区選出
議員選挙
(福岡県第2区)

選挙公報

投票日12月16日

福岡県選挙管理委員会

政治は未来をつくるもの。

新しい時代の転換期

希望のもてる未来を創造する。



私たちが目指すのは、日本の未来の安心です。

プロフィール
実績その1 現職
◆上海東隆貿易有限公司 代表
◆香港東隆貿易有限公司 代表
◆中国上海市 鎮江經濟 鎮江政府
◆江蘇省大連市 日本企業事務総局
◆江蘇省婦女界駐日代表
◆一般社団法人 日中商務振興協会
理事長【日本法人】
◆香港上海企業家ブランドインクチャイナ
日本部長
◆日本未来の党 公認候補

実績その2 講演実績
◆中央大学 非常勤講師(日本)
◆北京大學 日MBA 特別講師(中国)
◆上海立信會計學院 特聘講師(中国)
◆西日本シティ銀行 主幹
講師 ビジネスセミナー
◆福岡県シトロ主幹
中国ビジネスセミナー 講師
◆鹿児島県 商工会
中国ビジネスセミナー 講師
◆松原県 県連青年会講師
中国ビジネスセミナー 講師
◆愛知県名古屋 青年会講師
中国ビジネスセミナー 講師
◆新報新聞社 主幹
「中国建材について」 講演
◆国立大学 福岡山大学 経済学部
大学 講師
上海・深圳・名古屋・大阪・福岡等にて「中国ビジネスセミナー」を多数開催。セミナー参加人数3000名以上。2000人以上の方が受講しました。その中で、上海企業研修所に講師を行う。

卒業 安全や雇用・経済対策など「原爆投下70年の現実を直視する課題」の責任ある対応を、全ての原爆が被害に陥るに至る「卒業」への道筋を定めます。

空 全員参加型社会へ

活 女子ども・女性 女性が社会の中で生き活きと活躍し、子どもの笑顔で子育てが何つ社会がより良くなる社会を築いていきます。子どもたちもこの安心・安全を実感できる社会へ

守 暮らし 地域内でお金が循環し、地域の人たちが元気になるような内発的経済を促進させることにより暮らしの根拠を支える。雇用・消費の不安を払拭します。

脱 増税 国民の平均所得を引き上げるために、案件を圧迫する行政の規制ムダを徹底的になくすとともに、内発的経済の発展を促進します。

制 官僚 制度復興を差し復興予算のあふれた流用など中央の官僚が全てを決めて押し付ける仕組みは、多大な損害を与えています。官僚の根拠を止め、地域・自治体で決める地域が主役の社会を実現します。

誇 外交 自立自強の理念の下で、自ら主張し自衛を築く外交をしなければならず、独立国家としての責任に堪えた日本国を構築しなければなりません。

未来の党「公認」
こたに
小谷まなぶ
[39歳]

比例区は日本未来の党 (未来の党)

週末の国政報告会は約170回。これからも私はつづけます。
それでも、私は続ける!

責任世代、次の世代に引き継ぐために走る。伝える。私はつづける。



民主党公認 衆議院議員候補
いなとみ修二
しゅうじ

私には4人の子どもがいます。私は日々子育てに奮闘する一人の父親です。「この子たちが、ずっと笑顔でいてほしい」。先輩世代が築いたこの素晴らしい日本を、この子たち次の世代に引き継ぎなければなりません。未来への責任を果たす。私の原点は、そこにあります。いなとみ修二

福岡から九州・日本を元気に!
東アジアの中心都市・日本経済をけん引する大都市・福岡を実現し、政権交代で果たした経済成長・雇用回復を強化します。港、新幹線、道路、地下鉄など交通インフラを強化します。

税金のムダ使いをなくす!
この年間2兆6千億円の歳入は32%削減し、社会保障や教育子育てなどに重点を置いた予算配分を実施してました。公務員の天下りには就職ののせんでも原則禁止されました。身を切る改革も今後も続けます。

国益を守る。国益重視の外交・安全保障!
しっかりと国益を考えた外交を展開しなければなりません。経済連携を進め、中国や韓国に最も近い大都市・福岡を拠点とした経済外交を展開していきます。

地元の高を国政へ届ける
国政報告会 170回 続きます!
昭和45年9月 福岡県生まれ
東京大学法学部
丸紅株式会社
松下政経塾17期生
コロンビア大学院(米国) 修士
平成21年 衆議院議員 初当選
民主党 税制調査会 会長

4児の
パパです!

(この選挙公報は、候補者から提出された原稿を写真にとりそのま印刷したものです。) (2)

平成24年12月16日執行
衆議院小選挙区選出
議員選挙
(福岡県第2区)

選挙公報

投票日12月16日

福岡県選挙管理委員会


おにき誠 プロフィール

- 昭和47年10月16日、福岡市にて生まれる
- 田島小学校卒(城南区)
- 当仁中学校卒(中央区)
- ラ・サール高校卒(鹿児島)
- 九州大学法学部卒
- 平成7年、西日本銀行入社(現・西日本シティ銀行)
渡辺通支店・大名支店を経て、平成14年3月末同社を退社
- 平成15年4月、福岡県議に初当選(30歳)
- 平成19年、平成23年に再選し、県議を3期10年務める。



おにき誠の政治信条

法律、予算、税制……政治とはルールを作る仕事です。公正なルールがあってこそ公正な社会が担保され、正義が勝つルールがあってこそ社会正義が守られます。ルール作りとは「どのような社会にするのか?」という価値を定める重要な作業なのです。みなさん! 私と一緒に理想を求め、真に公正で働き甲斐のある国を作っていきましょう!



自由民主党公認
衆議院議員候補
おにき誠
まこと
40歳

流した汗が報われる社会へ

流した汗が報われる社会へ

額に汗して働いてきた人が負担に苦しみ、働かなかった人が楽に暮らせるような社会の仕組みでは、働く人はいなくなってしまいます。日本を再び勤勉な国として復活させるのは、税制や医療・年金における「流した汗が報われる社会」の仕組みづくりです。

円高・デフレの解消

日本の喫緊の課題は、国民生活に大きな打撃を与えている円高とデフレ対策です。この両者を解消するため、財政出動と金融政策を適度な額で組み合わせ、円の供給量を増やす政策を推進します。これらは被災地復興はじめ景気・雇用対策にも直結します。

国際社会の中で 発言力を持つ日本

IMFへの日本の拠出額は世界第2位です。しかしこの国際貢献に比べて日本はそれに見合う発言力を持っているでしょうか? 国際社会におけるルールづくりの中で、存在感を示し大義を主張できる日本にします。

日本を、取り戻す。



自由民主党公認 衆議院議員候補
福岡二区(中央区・南区・城南区)

投票日12月16日

投票日当日の投票時間は、原則として
午前7時から午後8時までです。

※選挙公報の掲載順は、くじによって決められたものです。立候補の届出順とは異なる場合があります。

ブレない力。ブレない政治。



衆議院議員候補 みんなの党公認

てらしま 浩幸

ひろゆき

政治は理念と政策と実行力。「誰とやるか」ではなく「何を、どうやるか」今の政治不信の元凶は、その当たり前のことをないがしろにしてきた結果です。この過ちをくり返してはならない。みんなの党は、ブレない。まげない。くずれない。不撓不屈の精神を持っています。みんなの党は政策課題(アジェンダ)のもと政治理念や基本政策を一致させた真の政党政治の実現を目指します。

- ① **闘う改革** みんなの党 政策課題(アジェンダ)
 - 増税の前にはやるべきことがある!
 - 消費増税を凍結し、まずは国会議員や官僚が身を切る!
- ② **成長戦略で経済復活!**
 - 全国4%以上の成長により10年間で所得を5割アップ!
- ③ **原発ゼロと経済成長を両立する!**
 - みんなの党の新エネルギー戦略による電力自由化!
- ④ **日本の再生のためには復興第一!**
 - 東北の被災地から未来を切り!
- ⑤ **地域主権型道州制で格差を是正する!**
 - 3ヶ年を準備し、消費税率は地方の財源に!
- ⑥ **激動する国際情勢の中で戦略的な外交を!**
 - 日米同盟を軸に国民・国土を守り、世界の平和に貢献!
- ⑦ **財源はしっかりと手当てする!**
 - ムリムシ・今を削減し、不要資産売却!

てらしま浩幸の決意

私は、この世に生まれて、この世で生きてまいりました。外資系企業で勤務したことも、政治家になることもありません。私には、この世に生まれ、この世で生きてまいりました。この世に生まれ、この世で生きてまいりました。この世に生まれ、この世で生きてまいりました。この世に生まれ、この世で生きてまいりました。

てらしま浩幸 プロフィール	
昭和36年5月17日	福岡県早良区生まれ
昭和55年	福岡県立修猷高等学校卒業
昭和60年	福岡大学法学部法律学科卒業
昭和62年	福岡市役所入庁
平成22年	福岡市役所を退任し、行政書士事務所開業
平成24年	福岡大学非常勤講師、日本経済大学特別講師
原発の無い玄海町を構える会共同代表・元福岡市議	



藤田一枝 プロフィール

- 1987年4月 福岡県議会(早良区)初当選。3期連続当選。県立高校点字受検、第18番士山丸事件の解決をはじめ、県議会初の女性常任委員長を務める。「明日のカンボジアを考える会」を設立しLNGO活動に積極的に参加。また、アメリカやノルウェーで選挙制度や男女平等政策を学ぶ。
- 2003年11月 衆院選(福岡3区)初当選 厚生労働委員会、内閣委員会、法務委員会、予算委員会、小会場で22回の質問。無年金障害者救済法案、パート労働者の均等待遇推進法案など議員立法に取り組み、政策調査会副会長、男女共同参画委員会副会長など。
- 2005年9月 衆院選(福岡3区)初敗
- 2009年8月 衆院選(福岡3区)2期目当選 厚生労働委員会理事、消費者問題特別委員会理事、政策調査会副会長、男女共同参画調査会副会長など。
- 2011年9月 厚生労働大臣政務官就任 年金・医療・介護・医薬品の安全、子育て支援、雇用均等の分野を担当。「今後の認知症施策の方向性」や「働くまでこ大作戦」をまとめる
- 2012年10月 予算委員会、内閣委員会、青少年問題特別委員会顧問 党税制調査会副会長、子ども・男女共同参画調査会副会長、民主党福岡県支部連合会代表代行

私が見ず、3つの社会

1. 原発に依存しない社会
2. 女性が力を発揮する社会
3. ともに支え合う安心社会

安心社会の実現へ。

私が問う、3つの視点

1. 「脱・原発」か「依存・原発」か?
2. 「女性の力」か「保守の力」か?
3. 「支え合う社会」か「格差社会」か?

最後までやり抜く。



藤田一枝

衆議院議員候補 民主党公認

(1) (この選挙公報は、候補者から提出された原稿を写真にとってそのまま印刷したものです。)

平成24年12月16日執行
衆議院小選挙区選出
議員選挙
(福岡県第3区)

選挙公報

投票日12月16日

福岡県選挙管理委員会

覚悟と責任

「日本の将来が危うい。」
財務省で16年目を迎えた私は、大きな危機感をいただきました。
ここ数年、停滞する政治。国の方向性を決めるべき政治が機能しなければ、国の将来はありません。
現在の日本は、人口減少、デフレ経済、アジア諸国の台頭など、経済社会状況の変化にあって、大きな転換期を迎えています。
こうした中、政治家だけでなく、国民一人ひとりが「覚悟」を持って国の将来を考え、決断し、将来世代に対する「責任」を果たすことが求められます。
私は、公務員を辞し、「覚悟と責任」の気概で、生涯をかけ、ひたむきに政治に取り組んでまいります。
決められる政治へ、政治を動かし、我が国の改革を推進していきます。



自民党公認 公明党・農政連推薦

古賀あつし

01 明日を担う子どもたちのために。

- ・待機児童の解消や保育所、幼稚園の充実など、子どものための福祉、教育に取り組みます。
- ・実践的な英語教育や、専門家による体育(武道)教育、食育など、学校教育の内容や心身鍛錬の場の充実に取り組みます。

03 経済・産業の発展のために。

- ・景気対策やデフレ・円高脱却策を速やかに実施します。
- ・中小零細企業や起業家を多面的に支援し、新たな雇用を創出します。
- ・原発に依存しないエネルギー戦略を策定し、クリーンエネルギーの最大限の活用を図ります。

日本の未来のための4つの覚悟

すべての人の健康・安心のために。02

- ・少子高齢化を十分に踏まえた医療や年金、介護制度に再構築し、より健康に、安心して生きていける社会を築きます。
- ・保護司活動や交通安全活動、防犯活動の支援など、安全、安心な地域づくりに取り組みます。

国力向上のために。04

- ・国や地方の統治機構の見直しや、議員の定数削減、財政再建などの諸改革を推進します。
- ・領土の問題など安全保障について毅然とした対応を行うほか、日米同盟を中心としたアジア太平洋の秩序維持に努めます。
- ・TPP交渉参加については、反対の立場をとります。

古賀あつしプロフィール


石巻市生まれ。1981年、福岡県立大に入学。卒業後、福岡県立大で教員として勤務。その後、福岡県立大で教員として勤務。その後、福岡県立大で教員として勤務。

古賀あつし選挙事務所

〒814-0031 福岡県東区東門外1-1-15
TEL: 092-827-5651 FAX: 092-827-4444
URL: http://www.kozumaatsushi.com

ビジョン 1 即時原発ゼロへ

「やらせメール」問題の日本共産党への告発がきっかけで、全国の原発が止まりました。「原発なくせ」の運動と全国各地で共同しています。



ビジョン 2 消費税増税の中止、大企業の内部留保を雇用・中小業者へくらし応援で不況退治

デフレ不況から抜け出すには働く人の所得をふやし、内需をさかんにするのがカギ。①消費税増税を中止し、富裕層・大企業に自分の負担を、②大企業の260兆円の内部留保を国民に還元する政策(大企業の無法人ストラ中止、非正規を正規雇用し、下請けいじめの根絶など)を実行します。

提案し、行動する。

民主党政権が失敗したのは、「財界中心・アメリカいいなり」という自民党型の政治を抜け出せなかったからです。ここにメスを入れられない、自民・公明も、維新も改革はできません。日本共産党は、綱領に根ざした、たしかに日本改革のビジョンをもち、その実現のために国民と草の根で力をあわせ、政治を動かしています。議席倍増へあなたのお力をお貸しください。

ビジョン 3 TPP、オスプレイに「ノー」米国いいなりの原因=安保条約なくし憲法9条いかす外交へ

農業と経済をこわすTPP反対へ、県内各地の農業団体・医師団体と協力をひろげてきました。米国いいなりの大もと、日米安保条約をなくし、日米友好条約をむすび、対等平等の日米関係をめざします。

ビジョン 4 尖閣・竹島・千島は日本の領土 事実と道理で解決を

軍事対応の悪循環ではなく、歴史的事実と道理にたった冷静な外交交渉でのぞみます。尖閣諸島問題では中国大使に直接主張しました。

くわしくは「日本共産党」で検索を

比例代表は 日本共産党 とお書きください すべての得票が議席にむすびつきます



企業・団体献金、政党助成金うけとらず
●だからどんな大企業、電力会社、団体にもきっぱりモノがいえ、きりこめます。
●政党助成金は国会議員457人分と同じ額。「身を切る改革」ならまずこれの全廃を。



地方議員2700人余 2万の支部が草の根で
●全国の1742町村をほとんどカバー。
●支部数2万は全国の小学校数に匹敵。

90年の歴史に試された、「国民が主人公」つらぬく党だから古い自民党型政治を大もとから改革できます



日本共産党 川原やすひろ

「川原やすひろプロフィール」1998年生まれ。福岡大学経済学部卒。民主青年同盟の地域のリーダーとして学生時代の就職難や若い人の雇用問題の解決に尽力。

(この選挙公報は、候補者から提出された原稿を写真にとってそのまま印刷したものです。)

I Love Nippon



～愛する日本のために～

Point 1 経済

増税をやめて
景気回復を実現します。

- 消費増税法を廃止します。
- デフレ脱却に向け、強力な金融緩和を図ります。
- 投資・雇用の刺激として、法人税の大幅減税を行います。
- 防衛・航空・宇宙・新エネルギー等の分野に重点投資し、新しい基幹産業へ発展させます。
- リニア新幹線などの交通インフラに投資し、交通革命を起こします。
- 安全性が確認された原発を再稼働させます。

Point 2 教育

塾に頼らない学校
いじめのない学校を実現します。

- 自虐史観を払拭し、日本の歴史に誇りと自信が持てる教育を行います。
- 公立学校を「経営再建」し、家庭の教育費を軽減します。
- 「いじめ禁止法」を制定し、いじめから子ども達を守ります。
- 世界ではあたり前の宗教教育、道徳教育を充実させ、優れた人格を養います。

Point 3 国防

隣国の軍事的脅威から
国民を守ります。

- 憲法9条を改正します。
- 中国、北朝鮮の核に対する抑止力を備えるため、非核三原則を廃棄します。
- 日米同盟を強化し、集団的自衛権の行使を容認します。
- 化石燃料の輸入途絶リスクを低減し、生活と産業のエネルギーを確保します。
- 世界最先端の原発技術を開発・輸出し、核抑止力をキープします。

衆議院議員候補 幸福実現党公認

よしとみ 和枝

かずえ

比研代表は
「幸福」
とお書きください

子供達が誇れる国へ



幸福実現党 ホームページ
<http://www.hr-party.jp/>

よしとみ和枝ホームページ
<http://www.yoshitomi-k.jp/>



幸福実現党

90年の歴史に試された「国民が主人公」つらぬく党だから、
古い自民党型政治を大もとから改革できます



● 企業 団体献金 政党助成金もいけません
● だからどんな企業も、電力会社、団体にも
まっぴろげない、きりばいします。
● 政党助成金(国会議員474人分)も頭
「要するのを削減」ならまずその削減を



● 全国の1742市町村を
2万の支部が草の根で
ほとんどカバーし、
支部数2万は全国の小学
校数に匹敵

比例代表は
日本共産党へ
すべての得票が議席に
むすびつきます



デフレ不況から抜け出すには
働く人の所得をやり、内需をさ
かんにするのがカギ。①消費増税
税を中止し、富裕層・大企業に
分の負担を②大企業の260兆
円の内部留保を国民に還元する
政策(大企業の無法人リストラ中
止、非正規を正規雇用し、下請い
じめの根絶など)を実行します。

不況退治
くらし応援で

ビジョン2 経済
消費増税の中止、大企業の
内部留保を雇用・中小業者へ
めぐらし、内需を刺激し、全
各地で共同して、

ビジョン1 原発
即時原発ゼロへ
「原子力メール」問題の日本共産党へ
の告発がきっかけで、全国の原発が止ま
りました。「原発なくせ」の運動と全国
各地で共同して、

民主党政権が失敗したのは、「財界中心・アメリカいなり」という自民党型の政治を押し出せな
かったからです。ここにメスを入れられない、自民公明も、維新も改革はできません。日本共産党は、
綱領に想を込めた、たしかに日本共産党のビジョンをもとに、その実現のために国民の力をあわせ、
政治を動かしています。議席増え、あなたのお力をお貸しください。



日本共産党 しんぞめ 清隆

きよたか

提案し、行動する。

ビジョン4 領土
尖閣・竹島・金千島は
日本の領土
事実と道理で
外交交渉を

ビジョン3 外交
TPPストップ
米国のいなりやめ
憲法9条守り
いかす外交へ

農業と経済をこわすTPP反対へ、県内各
地の農業団体・医師団体と協力をひろげてき
ました。米国のいなりの大もと、日米安保条
約をなくし、日米友好条約をせすび、対等平
等の日米関係をめざします。

詳しくは
「日本共産党」
で検索を

【プロフィール】1955年生まれ。県立鹿兒島水産高校卒。NTT新宮無線送信所に勤務。現在、
党宗像地区委員長・福岡4区国政対策責任者。

(1) (この選挙公報は、候補者から提出された原稿を写真にとってそのまま印刷したものです。)

平成24年12月16日執行
衆議院小選挙区選出
議員選挙
(福岡県第4区)

選挙公報

投票日12月16日(日)

福岡県選挙管理委員会

比例区は
「未来の党」へ

いま、日本中に将来への不安や、政治への不信、
失望がうずまいています。
この不安を安心に、不信を信頼に、失望を希望に変え、
もっとすばらしい日本、郷土にしたいのです。

日本未来の党



衆議院議員候補 日本未来の党 公認

古賀たかあき

古賀たかあき 政治理念

一、「原発ゼロ」へ！

○エネルギー政策の大転換で、10年後を目途に原発を廃止します。そのために新工
ネルギー開発、省エネ技術、環境保全や医療等の研究、開発を推進し、地産地消の発
展と雇用拡大を実現します。

二、消費税増税廃止！

○長期にわたるデフレ不況下の増税は消費の冷え込み、中小零細企業や商店
の廃業・倒産を誘発し、失業者が急増、就職は伸びません。最優先はデフレからの
脱却、円高対策です。

三、TPP交渉参加阻止！

○農業だけでなく工業、医療、金融、雇用など、国民生活に多大な悪影響を及ぼすTP
P参加に断固反対します。食の安全と食糧危機回避のために、農林水産業を守り、
食料自給率を引き上げる政策を行います。

四、国内景気の回復を！

○長期の不況で、若い人の働く場所がありません。働く人の年収も年金も減り続け
ています。金融緩和策などで地方にも個人にもお金が回り、国内の需要を喚起する
ことにより、景気を回復させます。

**古賀たかあき
プロフィール**

- 昭和28年4月25日生
- 鹿児島ウ・サール中・高等学校卒業
- 東京大学法学部卒業
- 社会民主党
- 衆議院議員 2期
- 衆議院議員 2期

・内閣府委員
・国土交通委員
・災害対策特別委員長
・国会対策委員長代理

その他の活動内容(一部)

- ・災害対策特別委員会で、東日本大震災被災地を視察
- ・国政研究会-山田正徳委員長水田宮成議員TPP反対を表明
- ・地域の行事やイベントにも積極的に参加

今こそ、維新を。 比例区も日本維新の会。



日本維新の会 公認

まさみ

かわの正美

(51歳)

九州大学大学院 医学研究科内科学専攻 単位取得 医学博士号授与 九州大学
医療法人済世会 理事 福岡医師会 理事 福岡県病院協会 理事

いのちを守る責任。かわの正美の決意

私はふる里、糟屋郡を中心に、地域医療に従事してきました。その間、多くの問題が山積
していることを痛感しました。高齢化と少子化の時代を迎え、高齢者や子育ての保障、病気の介
護が必要になった時の受け入れ先、子どもを安心して産み育てられるか、等等。
長年国政に携わった父・故河野正氏が大切にしていた「福祉・医療の後進は許さないと」が、
私の念頭から離れません。安心して子育てができる故郷、年老いても安心して暮らせる故郷
をつくるために、一介の医師として私が国政への決意を固めた次第です。

かわの正美のいろいろな政策

医療・福祉の充実を図り、活力ある安心社会の実現

- 安心して子育てするために待機児童の解消、幼稚園と保育園の一体化の推進、学校給食の無料化
- 若者も安心して暮らせるために医師養成システムの見直し、高齢者福祉の充実、介護の充実

被災地復興と国際競争力のある力強い経済

- 新しいエネルギーの供給体制の構築/原発は安全基準、安全確認体制、責任の所在等のルールをつくる
- 国内産業の育成/東海、瀬戸内においては福岡都市圏の立地を生かし福祉施設の充実、新規産業の育成

国の基である農林水産業の振興

- TPP交渉交渉参加はやむなし、国益に沿わなければ反対。わが国の特産品(農産品)を守る
- 自立できる地方自治
 - 中央集権体制の打破
 - 日米関係を軸とした外交を行う
 - 「フレキシブル」な国土と国境を守る
- 道州制の推進

応援してくださいさる方々

- | | |
|-------------------|--------------------------|
| 石原慎太郎 日本維新の会代表 | 中山 恭子 参議院議員 |
| 橋下 徹 日本維新の会代表代行 | 堀 啓 泊屋医師会会長 |
| 平沼 越夫 日本維新の会議員団代表 | 富松 愈 福岡県精神科病協会の会長 |
| 園田 博之 前衆議院議員 | 川崎 俊雄 西南学院高等学校同窓会副会長 |
| 藤井 孝男 前参議院議員 | 飯田 久彦 エイペックス・グループ・H D 顧問 |
| 片山虎之助 参議院議員 | 三船 祐規 元福岡県議会議員 |

(この選挙公報は、候補者から提出された原稿を写真にとってそのまま印刷したものです。)

(2)

1 防災対策の強化

東日本大震災が発生した2か月後、被災地の福島県南相馬市に入りました。支援のボランティア活動に汗を流し、被災者の皆さんと触れ合う中で、地域のコミュニティを強化し、「防災力」を向上させる重要性を学びました。暮らしの安全、安心を実現するため、力を尽くします。

2 教育・子育て環境の充実

この国の未来を担うのは、子どもたちです。私たちは将来世代が安心して暮らせる社会を作る責任があります。同世代は子育て真っ最中、この思いをくみとり、子育てしやすい環境の整備、女性の就業支援にも取り組みます。民主党政権で進めてきた消費増税を柱とする社会保障と税の一体改革をしっかりと進めます。

3 エネルギー政策の転換

原発に依存する社会からの脱却を目指します。2030年代に原発をゼロにするため、再生可能エネルギーの普及促進などに全力で取り組みます。

4 地方の自立

地方のことは地方で決める。国から権限と財源を取り戻すため、地域主権改革をいっそう推進します。

5 産業の振興

農業の次男坊として、この国、そしてふるさとの「根っこ」である農林水産業を発展させるために力を尽くします。中小企業の力を引き出す政策に取り組みます。世界の需要を取り込み、成長していくため、各国との経済連携を推進していきます。


38才 岸本善成 プロフィール

1974年(昭和49年)5月4日生まれ
福岡県立北狩門小学校、福岡北中学校、九州産業大学付属九州高校、九州産業大学商学部専攻科卒業
会社員、衆議院議員補選候補、衆議院議員、橋田大蔵秘書を経て、福岡県議会議員(2007年～2011年)
現在、民主党福岡県第4区支部長



The Democratic Party of Japan
民主党

私を育ててくれた地域のために、身を粉にして働きたい。地元、粕屋地域の農家に生まれ育ち、国会議員の秘書となり、ふるさとの福岡4区を駆けまわってきました。この地域を誰よりも知っている、そう自負しています。福岡県議会議員として、県民の皆さまの思いを政治に届けてきました。すべての議会で登壇し、知事や教育長に質問をしてきました。いま、政治家に問われているのは、いかに住民の皆さまから信頼していただける活動ができるか。これまでの経験を生かし、この困難を打開するため、全力で働く決意です。



衆議院議員候補 民主党公認

岸本よしなり


とことん、 ふるさと 郷土のために。

即戦力としての自覚で挑戦

今の政治に欠けているのは「想像力」と「責任感」です。「こんな約束をしたら、国民がどれほどの期待感を持つのか?」「この人を政治家にしたら、どういふ結果が待っているのか?」少し想いを馳せれば分かる事を、想像力と責任感がない為に、その場しのぎの言葉を声高に叫ぶ政治家と名乗る人々。その結果、この国の政治はほとんど国民の信用を失っていく。政治家の「想像力」と「責任感」を培っていくのは、「経験」と「備え」です。私は25年間という時をかけて、政権の中枢にいた国会議員のもとで、秘書として厳しい現実の政治を学んで参りました。その「経験」と「備え」を存分に発揮し、「即戦力」として自分の力の全てを国政の場で活かしていく所存です。

- 日本経済の再生
- 憲法改正作業のスタート
- 社会保障制度の再構築
- 未来を拓く教育改革
- 安全な食料の安定的供給体制

即戦力。



自民党公認 公明党推薦 農政連推薦

宮内ひでき

即戦力としての自覚で挑戦

今の政治に欠けているのは「想像力」と「責任感」です。「こんな約束をしたら、国民がどれほどの期待感を持つのか?」「この人を政治家にしたら、どういふ結果が待っているのか?」少し想いを馳せれば分かる事を、想像力と責任感がない為に、その場しのぎの言葉を声高に叫ぶ政治家と名乗る人々。その結果、この国の政治はほとんど国民の信用を失っていく。政治家の「想像力」と「責任感」を培っていくのは、「経験」と「備え」です。私は25年間という時をかけて、政権の中枢にいた国会議員のもとで、秘書として厳しい現実の政治を学んで参りました。その「経験」と「備え」を存分に発揮し、「即戦力」として自分の力の全てを国政の場で活かしていく所存です。

- 日本経済の再生
- 憲法改正作業のスタート
- 社会保障制度の再構築
- 未来を拓く教育改革
- 安全な食料の安定的供給体制

(3) (この選挙公報は、候補者から提出された原稿を写真にとってそのまま印刷したものです。)

平成24年12月16日執行
衆議院小選挙区選出
議員選挙
(福岡県第5区)

選挙公報

投票日12月16日

福岡県選挙管理委員会

地元出身、37歳、3期10年の経験と 若い力で新たな未来を切り開く!!

郷土の、国家国民の、そして世界のお役に立つべく政治を志し、故郷に戻ってきて10年。この間与党も野党も入閣も、そして落選も経験致しました。様々な立場からの経験、実績、反省をもとに、37歳という若さを活かして、誰にも負けない郷土愛を胸に、今とこれから10年、20年、30年先の明るく確かな新しい未来を切り開きます!!

出身
本籍：朝倉郡筑前町(旧夜須町)曾根田
1975年4月20日筑紫野市生 37歳

学歴
筑紫野中央幼稚園、二日市小学校、
久留米大学附設中・高校、
東京大学法学部(2浪の末)

職歴
住友銀行行員、国家公務員Ⅰ種試験合格、
元内閣総理大臣羽田孜秘書、

2003年
衆議院議員初当選(28歳)(81,166票)
農林水産委員、総務委員、
党青年局長、中小企業局長、
経済団体局長など歴任

2005年
衆議院議員2期目当選(104,550票)
党副幹事長、財務金融委員、文部科学委員、
内閣委員、党国会対策委員会委員を歴任

2009年
衆議院議員3期目当選(148,502票)
経済産業副大臣、郵政特使理事、
農林水産委員、拉致特使委員、憲法審査会委員、
防衛大臣政務官、党企業団体委員長代理、
国会対策副委員長など歴任

2012年
党政策調査会委員、党常任幹事、
安全保障委員会副委員長

総決起集会12/12(水)
筑紫野市文化会館にて午後7時~
<http://www.daizoo.com>

くすだ大蔵 未来への責任5策!

政治家同士の争いや他者への責任転嫁をやめ、今こそ日本の総力を結集し、先送りされてきた根深く解決困難な諸問題の本質的解決に、真正面から腰を据えて踏み出します!

- 1 国と地方の役割の抜本的見直しで議員定数衆議院300参議院100へ!**
国家の役割を外交防衛政策、国家危機管理、エネルギー・食料政策、マクロ経済政策など広範の安全保障政策に特化し、国民に身近な社会保障や教育、日常生活に関連する諸施策は地方が担うことで、地域の強自性を促し日本全体のフルパワーを活かす。
- 2 尖閣防衛を始め毅然とした防衛政策と我が国主体の平和創造外交!**
海上保安庁と自衛隊の切れ目のない対応を可能にする更なる態勢や訓練の強化、憲法改正、集団的自衛権の行使、日米同盟の強化とそれに伴う必要法整備の検討を進める。その上でアメリカと中国の衝突しともなる主体的なアジア太平洋の平和創造外交を推進する。
- 3 新経済成長戦略策定でデフレを脱却し財政再建を実現、日本を元気に!**
更なる金融緩和と規制緩和、iPS細胞など成長分野への重点投資などを同時並行的に進める。また新たな産業の創出、産業ごとの企業再編、外需取り込みによる競争力強化と農林業など国土保全事業の公的費用削減により、競争政策と雇用拡大の両立を図る。
- 4 自給力があり持続可能なエネルギー・食料総合安全保障戦略の策定!**
再生可能エネルギーの拡大、火力発電の効率化、シェールガスなど安価で多様な燃料調達の実現と安全性を確保した原発の再稼働、更なる戸別所得補償制度拡大と研究開発への重点投資、規模拡大促進でエネルギー、食料総合安全保障を確立する。
- 5 社会保障と税の一体改革の推進で真に持続可能な社会保障制度の実現!**
消費税10%への段階的引き上げ、公的年金の一元化、給付抑制など痛みを伴う施策の断行と更なる少子化対策、若者・高齢者・女性の社会参画促進で持続可能な社会保障制度を設計し、若年への負担を減らし、国民に身近な医療や介護を地方へ移譲する。



元防衛大臣政務官 民主党公認
くすだ大蔵
37才

さあ、日本を取り戻す! 経済の再生・雇用の創出

正しく、強く。

経歴

昭和19年 福岡県山田市生まれ
下田小学校
彦田中学校
西南学院中学校
修成館高校入学
35年 エリオン高等学校(オランダ)
39年 東京・小山台高校卒業
43年 東京大学法学部卒業
新日本製鉄入社
(八幡製鉄所勤務)

45年 通産省入省
タフツ大学大学院留学
(米・ボストン)
関東通産局総務課長
中小企業庁参事官
衆議院議員(当選5回)

平成2年 厚生政務次官
9年 文部科学副大臣
15年 外務委員
17年 財務金融委員長
19年 自民党福岡県連会長
自民党福岡副幹事長
九州道立博物館副館長

20年 (財)国際青少年研修協会 会長
(社)全国太陽光発電推進協議会 会長
(社)全国予防医学推進協議会 副会長
(社)西日本短期大学客員教授 ほか

・家族 妻と娘3人 愛犬
・カラオケでストレス解消
・歴史探訪、博物館巡り
・マイケル・ジャクソンの大ファン
・柔道6段・囲碁3級・将棋5段 ほか

日本の農業、食の安全に全力

- 「聖域なきTPP」断固として反対
- 攻めの農林水産政策の推進
- 食料自給率は50%を目標に地産地消を推進します

雇用創出に全力

- 内高是正とデフレ脱却
- 新規雇用の創出、若者の雇用を拡大
- 被災地の復興を促進し、地方分権の確立
- レアメタルの開発推進

日本外交の再建に全力

- 日本の主権・国益を守る
- 日米同盟をより強固に。自らが自らの国を守る体制づくり
- 集団的自衛権の行使を可能に。「領土領海」を内閣に創設
- 北朝鮮による拉致問題、核・ミサイル問題の早期解決

責任政党か、無責任政党か。「政権奪取」をかけた衆議院選挙です。

経済は低迷し、雇用不安は深刻な状況が続いているなか、民主党の外交失態は諸外国の侮りを受けています。今、強く求められているのはデフレ対策、景気対策、誇りある日本。「正しく、強い」政策です。

私に託してください。

私は落選中の三年余、本当に多くの人々とつき合いました。病める人、悩める人、弱き人……私は彼らのためにも全力で頑張ることを誓います。

教育改革、行財政改革に全力

- 基礎学力の向上、高等教育の国際化
- 教育委員会制度や教科書検定、採択制度の見直し
- 官邸機能強化と地方分権の推進
- 国民の信頼、期待に応え得る国会改革、公務員制度を含む行財政改革
- 国家統治機構の見直し

社会保障制度の確立に全力

- 拡充・公助・共助による社会保障の拡充
- 若者・子育て支援、障害者・弱者支援
- システム確立
- 少子高齢化に対応した年金、医療、介護の改革



自民党公認・公明党推薦・農政連推薦
原田よしあき
元衆議院議員 弁護士

原田よしあき

(1) (この選挙公報は、候補者から提出された原稿を写真にとってそのまま印刷したものです。)

平成24年12月16日執行
衆議院小選挙区選出
議員選挙
(福岡県第5区)

選挙公報

投票日12月16日

福岡県選挙管理委員会

提案し、行動する。

民主党政権が失敗したのは、「財界中心・アメリカいなり」という自民党型の政治を抜け出せなかったからです。ここにメスを入れられない、自民・公明も、維新も改革はできません。日本共産党は、綱領に根ざした、たしかに日本改革のビジョンをもち、その実現のために国民と草の根で力をあわせ、政治を動かしています。議席倍増へあなたのお力をお貸しください。



日本共産党
田中ようじ
56歳

1 ビジョン 原発

ただちに原発ゼロへ
「やらせメール」問題の日本共産党への告発がきっかけで、全国の原発が止まりました。「原発なくせ」の運動と全国各地で共同しています。

2 ビジョン 経済

消費増税の中止、
大企業の内部留保を雇用・中小業者へ
くらし応援で不況退治

デフレ不況から抜け出すには働く人の所得を多くし、内需をさかんにするのがカギ。①消費増税を中止し、富裕層大企業に自分の負担を②大企業の260兆円の内部留保を国民に還元する政策、大企業の違法なストライキ、非正規を正規雇用し、下請け、止めの根絶などを実施します。

3 ビジョン 外交

TPP、オスプレイに「ノー」
米国のいなる原因は安保条約なくし
憲法9条いかに外交へ

農業と経済をこわすTPP反対へ、県内各地の農業団体・医師団
体と協力をひろげてきました。米国のいなる大もと、日米安保条
約をなくし、日米友好条約を結び、対等平等の日米関係をめざします。

4 ビジョン 領土

尖閣・竹島・千島は日本の領土
事実と道理で解決を

軍事対応の懸念ではなく、歴史的事実と道理にたった冷静な外交
交渉でのぞみます。尖閣諸島問題では中国大使に直接主張しました。

比例代表は

日本共産党へ
すべての得票が議席にむすびつきます

●ビジョンや財源の詳細は「日本共産党」で検索を

90年の歴史に試された、「国民が主人公」つらぬく党だから、
古い自民党型政治を大もとから改革できます。



企業・団体献金、政党助成金うけとらず
●だからどんな大企業、電力会社、団体にも
きつぱりモ/がいえ、きりこめます。
●政党助成金は国会議員457人分と同じ額。
「身を切る改革」ならまずこれの全廃を。



地方議員2700人余
2万の支部が草の根で
●全国の1742市町村をほとんどカバー。
●支部数2万は全国の小学校数に匹敵。

【田中ようじプロフィール】1956
年生まれ。九州大
学文学部卒。病院
職員をへて、「し
んぶん赤旗」記者
として住民の願い
実現、政治をただ
ず健筆をふるう。

福岡5区から維新の風を!



経済、外交、教育など、日本の政治があらゆる面で行き詰まっています。
3年半前の自民党から民主党への政権交代の際、たいへん期待をされた方が多かったと思いますが、
既得権益にがんじがらめになった社会システムをそう簡単に変えることはできませんでした。
しかし、橋下 徹 府知事が誕生してから大阪は劇的に変わりました。
私はテレビ局で報道の仕事をしてきたが、しがらみを断ち切り、行政改革を断行している命がけの橋下
氏の姿を常に見てきました。そして、この人物ならば日本を変えることができると確信し、私も日本
再生の一助となることを願い、維新政治塾に入塾しました。
この困難を救えるのは、私たち「日本維新の会」の実行力しかありません。
国民の皆様を救うため、未来への責任を背負い、維新の心でのぞみます。

吉田としゆき 32年間の
プロフィール ジャーナリズムからの挑戦!


佐賀市出身。佐賀西高等学校卒業、早稲田大学教育学部卒業、
九州朝日放送(株)入社。報道局報道部の記者、ニュースキャ
スターやドキュメンタリー番組の制作ディレクターを務め
る。ドキュメンタリー「五平太流転〜長崎県高島炭鉱閉山の
記録〜」は中国・上海テレビフェスティバルでグランプリ受
賞。国内の賞を数々受賞する。2008年(社)デジタル放送推進
協会地デジ推進。2012年7月九州朝日放送(株)を退職。
日本維新の会 維新政治塾1期生として活動中!

日本共産党・維新への目的。
日本維新の会
JAPAN RESTORATION PARTY

検索 吉田としゆき 維新



- 国家像 ▶ 皆さんの努力が報われる賢く強い社会へ!
- 国会議員 ▶ 議員削減でスリムな国会へ!
- 道州制 ▶ 新しい国の仕組みづくりへ協議開始を!
- 国会 ▶ しがらみを捨て、決定できる政治を!
- 社会保障 ▶ 頑張った分だけ報われる社会制度を!
- TPP ▶ 国益になるための話し合いの場へ!
- 原発 ▶ 同じ間違いは繰り返さない社会へ!
- 外交・防衛 ▶ 外交も防衛も自立した国へ!



吉田としゆき

日本維新の会 公認
よしだ
みんなの党 推薦

選挙事務所 福岡県筑紫野市美しが丘南2-2-6 電話 092(927)0770

(この選挙公報は、候補者から提出された原稿を写真にとりてそのまま印刷したものです。)

(2)

平成24年12月16日執行
衆議院小選挙区選出
議員選挙
(福岡県第5区)

選挙公報

投票日12月16日

福岡県選挙管理委員会

原発

検索 浜武しんいち

減税

従属のままでの
TPP 締結反対

個人消費拡大・減税でアメリカも成功しています

人創り

YouTube
はまたげはびたけ
チャンネル開局

浜武しんいちの経歴
昭和40年10月23日・47才東京都大田区にて出生 日小→山口小→二日市中→
東福岡高卒→久留米大学法学部法律学科卒◎広告デザイン番組制作(工業デザイナー
ラジオパーソナリティ兼プロデューサー)◎理教専門塾主宰◎筑紫野市議3期◎衆議院
補選落選◎筑紫野市長選落選◎福岡県議選落選◎家族 妻 弘子(旧姓平山)◎趣味
レコードコレクター(3000枚!)/コピー/Mac/のりもの大好き(鉄道)



衆議院議員候補
日本未来の党公認
はまたげ
浜武しんいち(四十七才)

東京にある各国の大使館関係者が言う。「世論があれ程、原発を非難しているのに、原発を国策として熱心に輸出している。日本はミステリアスな国だ」と。
似たような事がある。そう「米軍基地問題」。米兵がトラブルを起こしても、警察の

巡回を増やす程度で、協定の見直しの話は一切しない。
一方、政府は日米同盟を堅持し、低金利政策で銀行にアメリカ国債を買わせている。
2045年で米軍基地開設百年を迎える。
外国の軍隊が百年もいた事を歴史は教えていない。

歴史は、他国を征服するには、戦争で植民地にする事だと習うのだが、今は「自国に都合のいい法律」を他国に作らせる時代である。
裁判員制度、会計制度、雇用制度、介護保険(契約)、日米原子力協定、日米地位協定、我々の生活を縛る法律だ。
これを変える選択は我々にはないのか? WBCのように我慢しなければならぬのか。
いやある。
そうだ、選挙だ。
地球上の正義は民主主義。選挙の結果に他国の干渉は認められない。
「未来」を我々の手で。どうか、浜武しんいちに皆様の力(一票)をお預けください。

投票日12月16日

投票日当日の投票時間は、原則として
午前7時から午後8時までです。

※選挙公報の掲載順は、くじによって決められたものです。立候補の届出順とは異なる場合があります。

(3) (この選挙公報は、候補者から提出された原稿を写真にとってそのまま印刷したものです。)

平成24年12月16日執行
衆議院小選挙区選出議員選挙
(福岡県第6区)

選挙公報

投票日12月16日

福岡県選挙管理委員会

「アメリカいなり」「財界中心」の政治を断ち切って、「国民が主人公」の新しい日本をつくる日本共産党の「日本改革ビジョン」です。金子むつみは、実現への県民のみなさんとともに行動しています。(ビジョン詳細は [JCP](#) [検索](#))

ビジョン1 原発 **即時原発ゼロへ**
「やらせメール」問題の日本共産党への告発がきっかけで、全国の原発が止まりました。「原発なくせ」の運動と全国各地で共同しています。

ビジョン2 経済 **消費税増税の中止、大企業の内部留保を雇用・中小業者へ**
くらし応援で不況退治

デフレ不況から抜け出すには働く人の所得をふやし、内需をさかんにするのがカギ。①消費税増税を中止し、富裕層・大企業に適切な負担を。②大企業の260兆円の内部留保を国民に還元する政策(大企業の無法人ストラ中止、非正規を正規雇用し、下請けいじめの根絶など)を実行します。

ビジョン3 外交 **TPP、オスプレイに「ノー」**
米国いいなりの原因=安保条約なくし
憲法9条いかす外交へ

農業と経済をこわすTPP反対へ、県内各地の農業団体・医師団体と協力をひろげてきました。米いいなりの大もと、日米安保条約をなくし、日米友好条約を結び、対等平等の日米関係をめざします。

ビジョン4 領土 **尖閣・竹島・千島は日本の領土**
事実と道理で解決を

軍事対応の悪循環ではなく、歴史的事実と道理にたった冷静な外交交渉でぞみます。尖閣諸島問題では中国大使に直接主張しました。

すべての得票が議席にむすびつきます **比例代表は** **日本共産党** **とお書きください**

原発のない未来を、子どもたちに渡したい。この願い、託してください。

民主党政権が失敗したのは、「財界中心・アメリカいなり」という自民党型の政治を抜け出せなかったからです。ここにメスを入れられない、自民・公明も、「維新」も改革はできません。

日本共産党は、綱領に根ざした、たしかに日本改革のビジョンをもち、その実現のために国民と草の根の力をあわせ、政治を動かしています。議席増へあなたのお力をお貸しください。

提案し、行動する。

90年の歴史に試された、「国民が主人公」をつらぬく党だから、古い自民党型の政治を大もとから改革できます

- 企業・団体献金、政党助成金うけとらず
- だからどんな大企業、電力会社、団体にもきっぱりモノがいえ、きりこめます。
 - 政党助成金は国会議員457人分と同じ額。「身を切る改革」なら、まずこれの全廃を。
- 地方議員2700人余。2万の支部が草の根で
- 全国の1742市町村をほとんどカバー。
 - 支部数2万は全国の小学校数に匹敵。



日本共産党

金子むつみ

51歳

【かねこ むつみ】プロフィール
1961年生まれ。[金子むつみプロ] [検索](#)
博多女子商業高校卒。
福岡県建設労働組合書記、
民主青年同盟副委員長、
県母親大会連絡会事務局局長など歴任。

反省から 未来へのお約束 鳩山邦夫の基本政策

私の誓い

日本の政治は混迷の一途をたどっております。特に三年三ヶ月前の総選挙で浮ついたブームのもと、政権を民主党に譲ったことが、更に追い打ちをかけてしまいました。

「こんな民主党を打ち倒さなければ」との思いから党を離れ自由に暴れまわってやろうと考えました。

その結果、皆様にご迷惑をおかけいたしましたこと、痛恨の極みに存じます。「国民の生命と財産を守り、国民の幸せを追求する」という原点にもどり、沈みかけた国のために私自身、初心にかえり政治生命をかけて再出発いたします。

地元の皆様のご理解を切にお願い申し上げます。

日本を、取り戻す。

- ### TPP粉砕
- その正体も国民に知らされないまま、TPP(環太平洋経済協定)参加交渉が進められようとしています。これは農業はもちろん、国内のあらゆる産業が打撃を受け、日本の国体を揺るがす事態になりかねません。TPPよりも、食糧安全保障と国内産業の活力を活かした景気回復こそが最重要です。
- ### 消費増税阻止
- 不況が長引き現在、国民のご家庭は青色吐息です。民主党政権のパラマキのツケを解消し、景気を立て直すことが最優先です。皆様が「日本の景気は良くなった」と実感できるまで消費増税は絶対に阻止します。更に、地方分の増額を求めます。
- 1 正義の実現 安全、安心な国づくり
 - 2 誇りと活力ある外交 正しい歴史教育
 - 3 私たち自身でつくる誇り高き憲法
 - 4 教育 人づくりなくして国づくりなし
 - 5 自然との共生 筑後湾環境革命
 - 6 社会保障制度の不安を解消 暮らしに安心を
 - 7 経済再生



自民党公明党農政連推薦

鳩山邦夫

原点からの再スタート、命をかけて頑張ります。

(1) (この選挙公報は、候補者から提出された原稿を写真にとってそのまま印刷したものです。)

平成24年12月16日執行
衆議院小選挙区選出
議員選挙
(福岡県第6区)

選挙公報

投票日12月16日

福岡県選挙管理委員会

今こそ、
維新を。
日本再生、
未来への責任。
比列代表も
日本維新の会へ
JAPAN RESTORATION PARTY

- 一、経済。財政を賢く強くします。経済成長率3%以上を目指す。企業減税で経済の活性化。自由で競争力のある社会。
- 二、社会保障を賢く強くします。不公平のない社会保障。賦課方式から積立方式へ。
- 三、国家のシステムを賢く強くします。国と地方の役割分担(内政は地方へ)公務員制度改革。教育制度改革。
- 四、エネルギー供給体制を賢く強くします。脱原発依存。発送電分離。
- 五、外交安全保障を賢く強くします。実効支配力強化。国際司法裁判所の活用。経済連携強化。

日本を賢く強くします



日本維新の会公認
うちのが
内野雅晴
せい

内野雅晴プロフィール

- 福岡県立 明善高等学校 卒
- 山梨学院大学 法学部 行政学科 卒
- 元 株式会社 筑邦銀行 行員
- 整骨院副院長
- 会社経営
- 維新政治塾 第一期生

郷土愛は、ぶれない。誠実さは、変わらない。

- 1947年7月 柳川市に出生。
- 大川小、柳河小に在籍、卒業。
- 昭和38年、久留米附中、41年明善高卒業。
- 46年東大法学部卒。建設省に入省。
- 以来、建設省各局、外務省、警察庁、福岡県庁で政策企画の重要ポストを担当。
- 平成2年、初陣初当選。(以後7期当選)
- 以後、衆議院科学技術委員長、国土交通委員長、東日本大震災復興特別委員長を歴任。
- 2012年 衆議院 国家基本政策委員長に就任。

郷土愛と企画力 古賀一成の行動と実績

- 九州北部豪雨 戦後最速で激甚災害指定を獲得。
- 「筑後川スーパー堤防道路」うきは市から大川市、佐賀空港までノンストップの景観・観光、通勤道路が動き始めました。
- 西鉄花畑駅連続立体事業を起動、完成! 電柱地中化政策を立案、久留米明治通りで全国第1号!

★★古賀一成の約束★★

- 人づくりこそ、国づくり。子ども政策を、もっと強化します!
- 大震災復興特別委員長の経験を活かし、もっと安心・安全な街づくりをリードします!
- 中小企業は、日本経済の底力。起業を支援し、雇用を増やします!
- 農業は、国の礎。農業6次産業化など、もっとしなやかで強い農業を作ります!
- TPPは、もっと広く議論し、深く考え、国益を守ります!
- 中核都市久留米を、国際観光・医療ツーリズムの拠点に進化させます!



衆議院議員候補者 民主公認
こが
古賀一成
いっせい

YES 1 SEY
<http://www.1sey.com/>
The Democratic Party of Japan
民主党

(この選挙公報は、候補者から提出された原稿を写真にとってそのまま印刷したものです。)

(2)

平成24年12月16日執行
衆議院小選挙区選出
議員選挙
(福岡県第6区)

選挙公報

投票日12月16日

福岡県選挙管理委員会

真っ直ぐ



経歴

- 昭和49年3月 久留米市南木町に生まれる (現在38歳)
- 昭和55年3月 久留米市南木保岡 卒
- 昭和61年3月 久留米市立南木小学校 卒業
- 平成元年3月 福岡大学久留米中学校 卒業
- 平成4年3月 福岡大学久留米高等学校 卒業
- 平成9年3月 早稲田大学社会科学部 卒業
- 早稲田大学 奨励賞(平成7年)では、
通算6ヶ月、ボランティア活動
- 平成9年4月 九州朝日放送(KBC)に入社
報道部記者として勤務
- 平成13年4月 ソウル大学政治学科大学院 修士課程中退
●韓国韓国から
「アジアにおける日本の役割」を研究
- 平成15年4月 久留米市議会議員 初当選 (29歳)
- 平成19年4月 久留米市議会議員 2期目当選 (33歳)
●新幹線建設推進特別委員会 副委員長
●福岡県議会議員 初当選
- 平成23年4月 福岡県議会議員 2期目当選
●福岡県企業地域振興委員
- 現在、国政を目指して活動中

私の原点

私は、1歳で父が亡くなり、専業主婦の祖父母に育てられました。その間、実の息子のよう
に育ててくれた祖父母には言葉に表すことが出来ないほど感謝しています。
その恩返しを考えた時、自分のためではなく、人のために生きよう、そう
考え、政治家を志しました。10歳、小学校5年生の時です。
早稲田大学農学部に入り、先輩国会議員のお手伝いなど現実の政治に接するなかで、政治
家への夢がより大きくなりました。
マスコミに就職し取材する側から政治に接するという機会にも恵まれました。
29歳の時、久留米市議会議員に立候補しました。街頭演説、地域のあいさつ回り、小さな
輪で始まった政治活動でしたが、最後にはみなさまのご支援のおかげで、29歳で市議会に送
り出して頂きました。
県議会議員としてもまだ未熟ではありますが、「いつかは国会で」という大望を実現する
にはこの時しかない。大きなチャンスと考え、今回、国政への挑戦を決意いたしました。
私は、親が政治家でも、富裕な家の出身でもありません。だからこそ、政治を志しました。
原点を忘れず、政治の道を進みたいと思います。

私の政策

- 一、農業と中小企業の振興
農業・農村を守るために、TPP交渉参加に反対します。また、底冷えする地域経済を活性化させる
ため、早急な円高デフレ対策と雇用対策などの緊急経済対策に取り組みます。
- 二、消費税増税の前に行財政改革を
国会議員の定数削減や徹底した行財政改革を行います。議員定数や歳費の削減による支出の軽減、
効率的な行政運営や天下り先への無駄な補助金のカットで財源を確保します。
- 三、日本を守る外交・防衛を
北朝鮮による拉致、尖閣諸島や竹島の問題など、「日本が危ない！」と感じる国民は多いのではない
でしょうか。日本の領土・領海を守るため、日米安保を基軸とした外交や自衛力の確保をはかり、
毅然たる外交・防衛政策に取り組みます。



え
ぐち
江口よしあき
(38歳)

衆議院議員候補 無所属

一歩一歩 久留米市議会議員2期 福岡県議会議員1期 福岡6区地元から 国政へ

投票日12月16日

投票日当日の投票時間は、原則として
午前7時から午後8時までです。

※選挙公報の掲載順は、くじによって決められたものです。立候補の届出順とは異なる場合があります。

(3) (この選挙公報は、候補者から提出された原稿を写真にとってそのまま印刷したものです。)



今やらなければならないこと、
至誠を貫きます。



衆議院議員候補
自民党公認
藤丸さとし

藤丸さとし

(52歳)

至誠をつらぬく、藤丸さとしの信念

1. 災害復旧への取り組み、誇れる郷土づくり
2. 地方の発展、都市間格差のない安心・安全な国土づくり
3. 命を育む第一次産業の基盤づくり
4. 心豊かな暮らしが出来る社会保障制度づくり
5. 教育改革、日本固有の精神文化を尊重する人づくり

かけがえのない故郷の未来のために
藤丸さとしは国政での議席を！

大牟田市長 古賀道雄
柳川市長 金子健次
みやま市長 西原 親
筑後市長 中村征一
八女市長 三田村統之
広川町長 渡邊 元喜

藤丸敏君はこれまで永きにわたり、政治の王道である保守本流という政治哲学を傍で学んできた一番の人材であり、稀有な即戦力人材です。故郷の発展のために、国政での議席が不可欠です。ご支援宜しくお願いします。

志賀 誠

日本は今、大きな危機に直面しています。長期低迷する経済、遅れる震災復興、領土問題、そして何より民主党政権の迷走が招いた政治不信です。

私は、政治のあり方、日本の国益とは何か、国民の幸せとは何か、それらを、これまで三〇年にわたり古賀誠先生の元で培われた、保守本流という政治の王道、刻み込まれた政治家としての哲学と理念、覚悟と責任をしっかりと持って取り組んでいきます。

藤丸 敏

まじめ。

あなたはどちらを選びますか？

クリーン
ダーティ



野田 謙二

民主党公認
衆議院議員候補

一部の政治家だけが私腹を肥やすような
ダーティな政治とは決別しなければなりません。
野田くによしは利権と無縁！
嘘をつかないことを信条に歩んで参りました。

- 豪雨被災地の復旧・復興に全力で取り組みます。
- 農業・医療・国民皆保険を守るためTPPには断固反対いたします。
- 消費増税については「景気条項」の遵守を主張します。
- 原発の安易な再稼働には反対します。
- デフレ脱却を最優先し、景気対策の充実を図ります。

プロフィール
市長16年(4期)
(衆議院)
・農林水産常任委員会 理事
・総務委員会 委員
・消費審議会 委員
・災害対策特別委員会 委員

(民主党)
・幹事候補
・福岡県建設委員会 代表
・農林水産部副大臣 副大臣
・有明海八代海神宮一キングダム 事務局長
・民主党泉北・野田・園芸等対策ワーキングチーム 座長
・消費審議会プロジェクトチーム 副座長
・民主党を代表する議員連盟 事務局長

(1) (この選挙公報は、候補者から提出された原稿を写真にとってそのまま印刷したものです。)

平成24年12月16日執行
衆議院小選挙区選出
議員選挙
(福岡県第7区)

選挙公報

投票日12月16日

福岡県選挙管理委員会



即時原発ゼロへ

「やらせメール」問題の日本共産党への告発がきっかけで、全国の原発が止まりました。「原発なくせ」の運動と全国各地で共同しています。



消費税増税の中止、大企業の内部留保を雇用・中小業者へ

デフレ不況から抜け出すには働く人の所得をふやし、内需をさかんにするのがカギ。①消費税増税を中止し、富裕層・大企業にのびのびの負担を、②大企業の260兆円の内部留保を国民に還元する政策(大企業の違法なリストラ中止、非正規を正規雇用し、下請けはじめの根絶など)を実行します。

大企業減税の中止
証券優遇税制なくす
新卒採用を増やす



提案し、行動する。

民主党政権が失敗したのは、「財界中心・アメリカいなり」という自民党型の政治を抜け出せなかったからです。ここにメスを入れられない、自民・公明も、維新も改革はできません。日本共産党は、綱領に根ざした、たしかに日本改革のビジョンをもち、その実現のために国民と草の根で力をあわせ、政治を動かしています。議席増へあなたのお力をお貸しください。



日本共産党
江口まなぶ

【江口まなぶプロフィール】1974年生まれ。吉備国際大学卒。現在、福岡7区国政対策責任者。九州北部豪雨災害の支援活動に全力をあげる。

比例代表は
日本共産党へ

企業 団体献金、政助成金もいけません
だからどんな大企業、電力会社、団体にも
きつぱりつかない、きりかへます。
政助成金を国会議員47人分と同じ額
「身を切る改革」ならまずこれの全廃を

2 地方議員7000人余
●全国の1742市町村をほとんどカバー
●支部数は全国の小選挙区に匹敵



TPP、オスプレイに「ノー」米国いいなりの原因=安保条約なくし憲法9条いかに外交へ

農業と経済をこわすTPP反対へ、県内各地の農業団体・医師団と協力をひろげてきました。米取いいなりの大もと、日米安保条約をなくし、日米友好条約を結び、対等平等の日米関係をめざします。



尖閣・竹島・千島は日本の領土 事実と道理で解決を

軍事対応の悪循環ではなく、歴史的事実と道理にたった冷静な外交交渉でのぞみます。尖閣諸島問題では中国大使に直接主張しました。

くわしくは「日本共産党」で検索を

90年の歴史に試された「国民が主人公」つらぬく党だから、古い自民党型政治を大もとから改革できます。

「国の仕組み」を変えれば、日本は復活する

増税は止むなしとお思いですか。いいえ、増税の前にやるべきことはたくさんあるのです。今、政治に必要とされていることは、本当の無駄をなくし、政府をスリム化して財政を健全化することです。長い間、官僚が私たち国民を無視して増税だけに頼った財政にはもう終止符を打つことが必要です。具体的には、公務員の給与カット、天下りの禁止、国の出先機関廃止、予算の組み替えなどです。官僚だけでなく、議員自身も定数の削減、給与カットを率先して行い財政の健全化を目指します！

私はこの国を守り抜きたい。

「国を守る」とは、国の領土、国民の生命、財産を守ることは当然のことですが、その上で、私たちの次の世代やこれから生まれてくる日本人に対して、また近い将来において持続可能な制度や財政を受け渡していかなければならないということです。そしてなによりも、先の東日本大震災の際にも見せた、自助と助け合いの精神にあふれた日本国民の素晴らしい価値観と精神性を、引き継いでいかなければならないと考えます。さまざまな意味において、繁栄と衰退の分水嶺にある現在の日本を、改革し再生させなくてはならないところにあるのです。

みんなの党には、具体的な解決策があります

私たち日本人の底力は健在です！これまで数十年も続いてきた「国の仕組み」を変えれば、日本は必ず復活します。

統治機構改革	景気回復・財政再建	脱原発
<p>「民間主導で地域が主役の小さな政府」へ大転換をします。</p> <p>○「地域に出来ることは地域に」地域主権型道州制を導入</p> <p>○中央政府は外交・安全保障・マクロ経済政策など、戦略的に機動的な国家運営に専念</p>	<p>景気回復・経済成長が最優先。消費税はいったん凍結します。</p> <p>○デフレ脱却、名目4%成長の実現(国民所得は10年で1.5倍に！)</p> <p>○規制の抜本改革、新規参入の促進</p> <p>○議員・公務員の「身を切る」改革</p> <p>○歳入庁の設置、政府資産の処分</p>	<p>原発は安全でないし、コストも安くありません。「原発を全部止める」と覚悟するところから、日本の復活が始まります</p> <p>○発送電分離・電力自由化を促進</p> <p>○クリーン・エネルギーの開発競争に勝つ</p>

みんなの党

プロフィール
・明和38年熊本県児玉町生まれ(49歳)
・法政大学 経営学部 経営学科卒業
・広告代理店勤務 第一企画株式会社(現:アサツキDK)
・平成7年 独立起業 3社を起業し経営する。
・参議院議員 国会事務所 秘書
・みんなの党 衆議院福岡県第7区支部長に就任



みんなの党 公認
日本維新の会 推薦
古賀てるお
衆議院議員候補
49歳

(この選挙公報は、候補者から提出された原稿を写真にとりてそのまま印刷したものです。)

平成24年12月16日執行
衆議院小選挙区選出議員選挙
 (福岡県第8区)

選挙公報

投票日12月16日(日)

福岡県選挙管理委員会

【あらい たかお】
 プロフィール
 1949年生まれ。
 埼玉大学卒。
 古河鉱業で働いた後、
 旧山田市議、嘉麻市議を歴任。
 家族は妻と1女。

すべての得票が議席にむすびつきます
日本共産党
 とお書きください

90年の歴史に試された、
「国民が主人公」をつらぬく党だから
 古い自民党型政治を大もとから改革できます

- 企業・団体献金、政党助成金もらいません
- だからどんな大企業、電力会社、団体にもきっぱりモ/がいえ、きりにめます。
- 政党助成金は国会議員457人分と同じ額。「身を切る改革」なら、まずこれの全廃を。
- 地方議員2700人余。2万の支部が草の根で
- 全国の1742市町村をほとんどカバー。
- 支部数2万は全国の小学校数に匹敵。

「アメリカいいなり」「財界中心」の政治を断ち切って、「国民が主人公」の新しい日本をつくる日本共産党の「日本改革ビジョン」です。あらい高は、実現へ、県民のみなさんとともに行動しています。(ビジョン詳細は [JCP](#) [検索](#))

ビジョン 1 原発 原発依存から即時原発ゼロへ

いったん大事故がおきれば、とりかえしがつきません。玄海原発の再稼働なしでも電力は足りる。発電潜在力も雇用効果もはるかに大きい自然エネルギーに切りかえます。

ビジョン 2 経済 消費税増税の中止、大企業の内部留保を雇用・中小業者へくらし応援で不況退治

デフレ不況から抜け出すには働く人の所得をふやし、内需をさかんにするのが本。①消費税増税を中止し、富裕層・大企業に自分の負担を。②大企業の260兆円の内部留保を国民に還元する政策(大企業の無駄なリストラ中止、非正規を正規雇用し、下請いじめの根絶など)を実行します。

ビジョン 3 外交 TPP、オスプレイに「ノー」米軍いいなりの原因=安保条約なくし憲法9条いかず外交へ

世界の大半は軍事同盟をやめました。安保条約をなくし、日米友好条約を結び、対等平等の日米関係をめざします。

ビジョン 4 領土 尖閣・竹島・千島は日本の領土事実と道理で解決を

軍事対応の悪循環ではなく、歴史的事実と道理にたった冷静な外交交渉でのぞみます。尖閣諸島問題では中国大使に直接要請しました。



日本共産党・前嘉麻市議
あらい高
 たかお 63歳

～未来への責任～ 責任世代として
山本ごうせいの果たすべきこと



未来への責任その①
ふるさと“福岡8区”のために

国道201号バイパス早期4車線化、八丁峠トンネル開通、国道3号線の整備など命をつなぐ道路のさらなる整備を強力に進めます。
 (掘ざらしにされていた国道201号線筑豊尾尾トンネルの第2トンネル事業化と国道322号線八丁峠トンネル本体工事開始を今年度実現しました。)
 遠賀川流域の浸水対策をさらに進め、流域の皆様の命と生活を守ります。
 (遠賀川河川改修予算を一昨年度は約8億円だったものを昨年度は約12億円、本年度は約24億円と3倍に増やし、水害対策などを講じてきました。)

未来への責任その②
日本を元気にする

東日本大震災からの復興と福岡の再生に、全力で取り組みます。
 中小企業の活力を取り戻すために、試作開発、設備投資等に積極的に取り組む中小企業の経営を全面的に支えます。
 また、法人実効税率引き下げや、中小軽減税率11%の実現、事業承継税制の見直しなど、日本経済の源である中小企業の経営を全力で支えます。
 金融円滑化支援法終了後も万全の体制で中小企業の資金繰りを支援します。


未来への責任その③
エネルギー革命

原発に依存しない社会を実現するため、あらゆる政策資源を投入していきます。

未来への責任その④
共に生きる社会へ

子育て支援の更なる拡充。
 公的年金制度の一元化を目指し最低保障年金を創設します。

責任!! 未来への



衆議院議員候補 民主党公認
山本ごうせい
 (40歳)

(1) (この選挙公報は、候補者から提出された原稿を写真にとってそのまま印刷したものです。)

平成24年12月16日執行
衆議院小選挙区選出
議員選
(福岡県第8区)

選挙公報

投票日12月16日

福岡県選挙管理委員会

交通網の整備・充実!!

郷土発展のカギを握るのが交通網の整備、充実。国道201号バイパス・鳥尾トンネルは21年5月の開通後、国道200号と併せ筑豊の動脈となり、交通量も増加し、2本目のトンネルが建設されます。九州自動車道・鞍手インターチェンジも23年2月に開通、高速道路とのアクセスが確保されました。また嘉麻市と朝倉市を結ぶ国道322号・八丁トンネルも着工され、7~8年後の完成を目指します。

企業誘致と雇用拡大!!

インフラ整備の進展とともに、この8区内には多くの企業が進出しています。例を上げれば、トヨタ九州、日産自動車九州の進出で福岡県内では自動車関連企業が443社(24年2月現在)を数えるまでになりました。このうち福岡8区内は宮若市の30社をはじめ103社が立地しています。多くは新たに進出した企業であり、雇用など地域経済に大きな影響を与えています。今後とも企業誘致、及びその環境整備に努めます。

地域産業の振興と創出!!

「食」の安全保障は国の根幹であり、それを支える農業、漁業の振興、活性化は極めて重要です。消費者が支え、担い手が育つ「魅力ある産業」としなければなりません。また日本の経済を支える中小企業や、商店街の活性化など商工業の振興を図らなければなりません。産学官の連携を強化し、新たな産業の創出も目指します。

【略歴】 あそう太郎 昭和15年9月20日生

昭和38年 学習院大学経済学部卒	平成15年 総務大臣
昭和48年 厚生セントラル社に就任	平成17年 外務大臣
昭和51年 モントリオール五輪 クレ-新報日本代表団副団長	平成18年 為公会(厚生連)総裁
昭和53年 日本青年会議所会員	平成19年 自由民主党 幹事長
昭和54年 衆議院選挙区出身議員	平成20年 9月22日 自由民主党 総裁
平成13年 国務大臣 経済企画庁長官	平成20年 9月24日 第92代 内閣総理大臣
平成13年 国務大臣 経済財政政策担当	平成21年 9月16日 内閣総理大臣 退任
自由民主党 政務調査会 会長	

◎あそう太郎ホームページ <http://www.aso-taro.jp>

がんばろう 日本!! 政権奪還、国を守る!!

政権交代という壮大な社会実験は失敗に終わりました。実現不可能なマニフェストも破綻し、外交や経済においても混乱、混迷、停滞する中、今、日本は国家として危機的状況にあると言つても過言ではありません。国を守り、国民を守る。これは政治の大義であり責任です。それを果たさない政治、民主党政権に日本を任せることはできません!
東日本大震災被災地の復興、原発とエネルギー、領土問題を含む日本の安全保障、普天間基地移設、TPP、社会保障と税の一体改革、そして消費税増税の取り組まなければならぬ景気対策、課題は山積みしています。こうした課題を解決し、国民が希望を抱き、力強く歩む。日本が国家としての誇りを取り戻し、その気概を内外に示す。それを果たすのは自由民主党であり、私は日本再生のため今後とも全力で頑張ります。

郷土の発展、私の使命です!!

デフレを脱却し、景気の回復を!!

●デフレ不況からの脱却 政治の第一の課題です。政府の政策が経済や雇用の厳しさを、不安を一段と深刻化させています。今なすべきは政府や日本銀行が協調して財政出動、金融政策を行い、公共事業や法人税引き下げなど景気刺激策を打ち出すことです。

●消費増税と社会保険 私は総理在任中、消費税率10%を掲げました。しかし、その前提として「景気回復した段階で」とし、全力で取り組みました。増大する社会保障費に対応するには避けられませんが、実施の前に経済の持続的成長を達成することが前提です。

●経済発展とTPP 今後さらに米國を含めたアジア太平洋地域との連携を強化し、相互の経済発展を目指さなければなりません。TPPは国益を踏まえ判断すべきであり、農業や医療など「聖域なき関税撤廃」には反対します。

●外交と安全保障 外交とは国を守り、発展させる力です。しかし政権交代後、著しく失墜しのが日本の外交力であり、国民の安全保障に對する不安が増大しています。アジアの高まる緊張に對し、日米同盟を再構築し、集団的自衛権の法整備、憲法改正を視野に、わが国の主権、領土の保全に万全を期さなければなりません。

●原発と再生エネルギー 東日本大震災に伴う福島原発の事故は、国民生活や産業活動に多大な影響を与え、放射能の脅威を改めて認識させました。原子力依存のエネルギー政策は深く反省すべきであり、その上で再生可能エネルギーの導入策など、将来的には原子力に強く依存しなくとも良いエネルギー政策を実現させなければなりません。



あそう太郎

自由民主党公認・農政連推薦 第92代内閣総理大臣 (72歳)

投票日12月16日

投票日当日の投票時間は、原則として午前7時から午後8時までです。

※選挙公報の掲載順は、くじによって決められたものです。立候補の届出順とは異なる場合があります。

平成24年12月16日執行
衆議院小選挙区選出
議員選挙
(福岡県第9区)

選挙公報

投票日12月16日

福岡県選挙管理委員会

今こそ、維新を。

日本再生、未来への責任。

自立する個人
自立する地域
自立する国家

維新八策

- 1 統治機構の作り直し
- 2 財政・行政・政治改革
- 3 公務員制度改革
- 4 教育改革
- 5 社会保障制度改革
- 6 経済政策・雇用政策・税制
- 7 外交・防衛
- 8 憲法改正

荒木まなぶ プロフィール

昭和40(1965)年4月16日生
・芦屋東小学校卒業
・則松中学校卒業

・東筑高等学校卒業(82期)
・大東文化大学教育学科卒業
小学校教諭一種免許所得



荒木まなぶ

日本維新の会公認 衆議院福岡県第9区

日本維新の会
JAPAN RESTORATION PARTY

90年の歴史に試された、「国民が主人公」つらぬく党だから、古い自民党型政治を大もとから改革できます。



企業・団体献金、政助成金もいけません
①だからどんな大企業、電力会社、団体にでもまっぴりつかい入、きりこめます。
●政助成金や国会議員477人分と同じ額
「見切る改革」ならまずこれの全廃を。




地方議員2700人余
2万の支部が草の根で
②全国の1742市町村を
ほとんどカバー。
●支部長は全国の小学
校校長に匹敵

比例代表は

日本共産党へ

すべての得票が議席に
むすびつきまます

民主党政権が失敗したのは、「財界中心・アメリカいいなり」という自民党型の政治を抜け出せなかったからです。ここにメスを入れられない、自民・公明も、維新も改革はできません。日本共産党は、綱領に根ざした、たしかに日本改革のビジョンをもち、その実現のために国民と草の根で力をあわせ、政治を動かしています。議席増へあなたのお力をお貸しください。



即時原発ゼロへ

「やらせメール」問題の日本共産党への告発がきっかけで、全国の原発が止まりました。「原発なくせ」の運動と全国各地で共同しています。



消費増税の中止、大企業の内部留保を雇用・中小業者へ

くらし応援で不況退治

デフレ不況から抜け出すには働く人の所得をふやし、内需をさかんにするのがカギ。①消費税増税を中止し、富裕層・大企業に成分の負担を、②大企業の260兆円の内部留保を国民に還元する政策(大企業の無法人リストラ中止、非正規を正規雇用し、下請けの根絶など)を実行します。



TPP、オスプレイに「ノー」

米国のいいなりの原因=安保条約なくし
憲法9条いかす外交へ

農業と経済をこわすTPP反対へ、県内各地の農業団体・医師団体と協力をひろげてきました。米国のいいなりのもと、日米安保条約をなくし、日米友好条約を結び、対等平等の日米関係をめざします。



尖閣・竹島・千島は日本の領土

事実と道理で解決を

軍事対応の悪循環ではなく、歴史的事実と道理にたった冷静な外交交渉でのぞみます。尖閣諸島問題では中国大使に直接主張しました。

詳しくは「日本共産党」で検索を

【まじま省三プロフィール】1963年生まれ。九州工業大学中退。党八幡戸畑選管地区勤務、福岡県議1期。現在、党常任委員。家族は、妻と息子。



まじま省三

日本共産党

(1) (この選挙公報は、候補者から提出された原稿を写真にとってそのまま印刷したものです。)

平成24年12月16日執行
衆議院小選挙区選出
議員選挙
(福岡県第9区)

選挙公報

投票日12月16日

福岡県選挙管理委員会

揺るぐことのない
信念。

ブレない野田首相を高く評価し、
使命感を持ってこの国の未来を守ります。

1. TPP(環太平洋パートナーシップ)、欧州、アジア諸国との経済連携を力強く推進し、日本のものづくり産業を支えます。
2. 国の借金体質を改めるべく財政再建と行政改革に取り組み、景気対策を進めます。
3. 海上保安庁・防衛省の体制を強化し、巧みな外交で日本の主権・領土を守ります。
4. 社会保障と税の一体改革による税収は、医療・年金・子育て等の充実に使います。

おがた林太郎プロフィール

1973年1月8日 八幡西区生まれ(緑ヶ丘第二幼稚園、萩原小学校、穴生中学校、東筑高校を卒業)
1991年 東京大学入学(法学部進学)
1994年 外務省入省
2005年7月 外務省退職、国会議員政務担当秘書
2006年10月～翌年2月 北九州市長選 北橋健治候補(現市長)のスタッフ
2007年10月 民主党福岡県第9区総支部長(福岡県連副代表)に就任
2009年8月 衆議院選挙福岡9区民主党候補として出馬、122,015票を頂き初当選
2012年10月 財務金融委員会・理事、法務委員会 等

決められる政治を
貫く。



民主党公認 衆議院福岡9区
おがた林太郎 39歳

バカマジメは裏切らない!!

できない事は言いません。
負担をお願いすることもあります。
全ては日本に豊かさと誇りを取り戻すため、
そして、若い世代に光ある道筋を示すためです。
マジメだけが取り柄の私ですが、
だからこそ、決してブレません。皆さんとの約束を、必ず守ります。

自民党

みはら朝彦のプロフィール

昭和41年……福岡県立東筑高等学校卒業
昭和47年……福大法学部卒業(柔道部キャプテン)
昭和61年……第38回衆議院議員初当選(一期目)
平成4年……防衛政務次官就任
平成7年……衆議院外務委員長就任
平成10年……自由民主党福岡県第九選挙区支部長に就任
平成17年11月……衆議院 国際テロ・イラク人道支援特別委員会委員長就任
平成20年4月……衆議院 外務委員会 懇談理事



衆議院議員候補 自由民主党公認
みはら朝彦 63歳
公明党推薦 農政連推薦

(この選挙公報は、候補者から提出された原稿を写真にとってそのまま印刷したものです。)

(2)

平成24年12月16日執行
衆議院小選挙区選出
議員選挙
(福岡県第10区)

選挙公報

投票日12月16日

福岡県選挙管理委員会



衆議院議員候補

みんなの党 公認
日本維新の会・新党政改 推薦

さとう 正夫

「誰がやるか」より「何をやるか」

何故、みんなの党で政治に挑戦するのか、それはみんなの党が選挙の有利・不利で右往左往する政治集団ではなく、「何をやるか」の政策集団だからです。

結党以来、増税する前にやるべき事があるだろう！と一貫して訴え続けて参りました。先ずは、国会議員や官僚が身を切るべきです。同時に、無駄な予算や行政の無駄を省く「財政構造改革」「行政改革」を行い、徹底的に国の無駄を省きます。増税だけの財政改革では、日本の財政を健全化することは出来ません。今後、「増税凍結」「行政一体改革」の実行を強く訴えます。また、「景気回復」「デフレ脱却」「経済成長」で増税を伴はし財政再建を目指します。

増税する前にやるべき事は沢山あります。みんなの党は政策課題(アジェンダ)のもと政治理念や基本政策を一致させた真の政党政治の実現を目指します。

闘う改革 みんなの党政策課題(アジェンダ)

- 増税の前にやるべき事がある！
- 消費増税を凍結し、まずは国会議員や官僚が身を切る！
- 原発ゼロと経済成長を両立する！
- 新エネルギー戦略による電力自由化！
- 成長戦略で経済復活！
- 名目4%以上の成長により10年間で所得を5割アップ！
- 日本再生のために復興第一！
- 東北の被災地から未来を拓く！
- 地域主権型道州制で格差を是正する！
- 「3ヶ年」を委譲し、消費税は地方の財源に！
- 激動する国際情勢の中で戦略的な外交を！
- 日米同盟を軸に国民国土を守り、世界の平和に貢献！
- 財源はしっかりと手当する！
- ムリムダ・ムラを削減し、不要資産を売却！

さとう正夫プロフィール

生まれ	昭和30年4月9日
住所	北九州市小倉北区大倉在住
学歴	福岡県立小倉南高等学校 日本大学生産工学部卒業
家族	妻、息子2人、娘1人、孫2人
趣味	読書、ゴルフ、野球観戦
経歴	平成27年福岡県議会議員 (小倉北区選挙区)初当選、3期連続4期 2010年福岡県議会議員選挙福岡区次点 ・地域主権型道州制国民院議員 九州経営者連盟代表 ・公財福岡県交通安全協会会長 ・北九州市社会人バスケットボール協会 会長



希望を現実に



自由民主党公認・衆議院議員候補 公明党推薦
農政推進推薦

山本 幸三 (64歳)

私の政治信条 私は戦後引揚者の七人兄弟の末っ子として門司の端で生まれました。五市合併を推進した最後の門司市長、柳田桃太郎は叔父になります。来年、北九州市制五十周年を迎えるに当り、合併当初の夢と理念をもう一度よみがえらせ、元気溢れる北九州を創り出すことで生まれ故郷に対する御恩返しを果たしたいと考えています。具体的な目標は、若者が定着する若者の働く場が確保できるような街にしたいと考えています。以下に「私の7つの公約」を掲げます。

山本幸三プロフィール

1949年	門司市の端生まれ
1971年	東京大学経済学部卒業
	大蔵省入省
1985年	福岡県税務課長
1987年	大蔵大臣秘書官
1988年	九州国際大学講師
1993年	衆議院議員当選(2期)
2006年	経済産業大臣
2008年	衆議院議員補選当選

- 1 デフレと超円高からの脱却
国民生活に豊かさを取り戻すために企業が海外に逃げ出さないようにする。日
も早デフレ脱却・超円高是正が必要。そのため、安倍総裁とともに「物価安定目
政策を実現するための譲歩を立ち上げました。政権発足後は、直ちにこれを実行
し、デフレ脱却・超円高是正を確実に実現させます。
- 2 思い切った公共投資の拡大
景気悪化期には、思い切った公共投資の拡大によって、景気回復を図る方が、長期的には財政の
健全化につながるというケインズ以来の道です。北九州が必要とする社会資本整備を
一気に進めます。北九州空港の増設、小倉駅から軌道の延伸、新門司方面か
ら港へのアクセスを促進、黒木大橋の早期着工、城野駅周辺のアクセス改良
- 3 中小企業対策
中小企業を、その地方経済の担い手であり、心強いパートナーと見做すことが必要です。
○法人税の軽減 ○事業承継補助と親族外にも認められる条件整備
○新たな医療従事者に対する補助金・給与の特別増額で医療従事者の安定化
○銀行の中小企業向け貸出しを一定程度義務付け
- 4 教育の充実
長期的戦略としては、人材育成・教育の充実が必須です。北九州の市民の誰もが最低英
語がとれるという環境を創るには、国際的な進出を促す必要があり、北九州は
○小学生から英語教育・海外留学制度の推進 ○教育の重視 ○奨学金制
度の大幅拡大 ○保育、児童発達支援の環境改善 ○人材増 処遇改善
- 5 年金・医療・介護の充実
安心して暮らせる社会は得られないと消費も増えず経済安定しません。
○年金制度の信頼を高めるために、年金制度の移行を医療・介護従事者の処遇改
善で安心した老後を、若い後継者の負担増大として医療・介護への負担増大を、生活保
障政策の抜本見直し
- 6 企業誘致
○空港周辺への航空産業等の誘致
○海洋地域にメガソーラー設置で新産業創出
○農産地域・調製地域の見直しによる企業立地用地の拡大
- 7 食の安全の確保
安心・安全を食料を確保するのは、国家の基本です。子ども達の健やかな成長のため十分
な注意を払わなければならない。○例外的な環境整備を認めるという方向
WTOと通って全国に流通した肉類が認められません。また、最大の問題は、各
○都市と農村を結ぶ食料流通システムの構築
○食料の確保と安全に最適な食料流通システムの構築

(1) (この選挙公報は、候補者から提出された原稿を写真にとってそのまま印刷したものです。)

日本を元気に

改革のキーマン39歳

古い政治に戻すのか、新しい政治を
前へ進めるのか

政権交代で入り口を開けた改革を前へ
進める!

既得権益中心の古い政治に戻さない!



衆議院議員候補 民主党公認

きいたかし

●年金・医療・介護・子育て支援

年金・医療・介護の安心、チルドレンファースト。社会保障と税の一体改革をやり遂げることで、医療・介護・年金の安心感をゆるぎないものにし、子育て支援にもっともっと力を。

●エネルギー

2030年代に原発稼働ゼロを目指し、あらゆる政策を。基幹エネルギー安定確保もしっかりと。これから10年間立ち止まって方向性を考えよう、では原発事故の教訓は生かさない。

●中小企業

この3年間で中小企業関連予算を2倍に増やしてきた。中小企業の元気を日本の元気、地域の元気の源に。バブル崩壊以降中小企業予算を約20年削り続けてきた政権には戻せない。

●経済対策

「バラマキ公共事業」よりも「新しい成長分野」を育てたい。健康・医療を中心としたライフイノベーション、グリーン・エネルギー革命、農林水産業、中小企業を柱に新しい成長を伸ばす。それとも、建設国債を大量発行して不要不急の公共事業をばらまきますか?

●外交・安全保障

「国防軍」? 力強すぎる言葉は危うい。平和国家の理念を大事に、冷静に現実的な外交・防衛政策を。領土領海の保全にも万全を期す。

●政治改革

まず政治家が身を切るべし。定数削減に道筋をつけた。議員給料も2割削減を実現。自ら身を削る覚悟のない人には任せられない。政治改革集団の先頭に立って頑張る。

いつでも誰でもどこでも皆さんの心の叫びに「きいたかし」は耳を澄ます。古い政治に戻さず、新しい政治を前へ。10年後、20年後の日本に責任を持つ、地元生まれの若手政治家「きいたかし」に皆さんの力を!

きいたかしのプロフィール

- 昭和48年/北九州市門司区に生まれ、田野浦小、早稲中、門司高校を卒業。北九州予備校(2浪)、京都大学卒業。
- 松下政経塾卒業、衆議院議員前原誠司氏秘書
- 衆議院議員2期、前文部科学大臣政務官
- 家族/妻と子ども2人
- 好きな食物/めん類(特にラーメン)、焼肉、カレーライス

提案し、行動する。

「アメリカいいなり」「財界中心」の政治を断ち切って、「国民が主人公」の新しい日本をつくりましょう。日本共産党の「日本改革ビジョン」の実現のために、たかせ菜穂子は、がんばります。(ビジョン詳細は [JCP](#))

ビジョン 1 原発 即時原発ゼロへ

いったん大事故がおきれば、とりかえしがつきません。玄海原発の再稼働なしでも電力は足りません。発電潜在力も雇用効果もはるかに大きい自然エネルギーに置きかえます。

ビジョン 2 経済 消費税増税の中止、大企業の内部留保を雇用・中小業者へ

デフレ不況から抜け出すには働く人の所得をふやし、内需をさかんにするのがカギ。①消費税増税を中止し、富裕層・大企業にの負担を。②大企業の260兆円の内部留保を国民に還元する政策(大企業の無償なリストラ中止、非正規を正規雇用)に実行します。

ビジョン 3 外交 オスプレイ、TPP—アメリカいいなりから

安保をなくし対等の日米関係へ

アメリカいいなりにオスプレイ配備、TPP参加を受け入れていいのでしょうか。日本共産党は、安保条約をなくし、対等・平等・友好の日米関係を築き、憲法9条を生かした外交をすすめます。

ビジョン 4 領土 尖閣・竹島・千島は日本の領土

事実と道理で交渉を

領土問題の解決は、單率的な対応でなく、歴史的事実と道理に立った冷静な外交交渉で行うべきです。この提案を、政府にも中国大使にも直接申し入れました。

90年の歴史に試された、「国民が主人公」をつらぬく党だから
古い自民党型政治を大もとから改革できます

- 企業・団体献金、政党助成金もらいません
- だからこそ、どんな大企業、電力会社、団体にきっぱりモノがい、きりこめます。
- 政党助成金は国会議員450人分と同じ額、身を守る改革なら、まずこれの全廃を。
- 地方議員2700人余、2万の支部が草の根で
- 全国の1742市町村をほとんどカバー。
- 支部数2万は全国の小学校数に匹敵。

比例代表は **日本共産党** とお書きください

「原発をやめてほしい」「経済たてなおして」「平和憲法を守ってほしい」の願いを託した。しつこく。しつこく。しつこく。

日本共産党は、綱領に根ざした、たかしの日本改革のビジョンをもち、その実現のために国民と草の根で力をあわせ、政治を動かしています。それに比べて他の政党は政策そっちのけで離合集散しています。スジを通し、ブレない日本共産党の議席増へ、あなたのお力をお貸しください。

【たかせ なほこ】プロフィール
1960年生まれ。
徳香幼稚園・三郎丸小・足立中・小倉高校・広島大学卒。同大学院修了。
中学教師13年。
県議2期。新婦人県本部委員

日本共産党

たかせ菜穂子

なほこ

52歳

平成24年12月16日執行
衆議院小選挙区選出議員選挙
 (福岡県第11区)

選挙公報

投票日12月16日

福岡県選挙管理委員会

社民党公認 民主党第11区総支部推薦 連合福岡支持

36歳の二児の母!! 未来は子どもたちのために

日本の未来にかかげる3つの政策

1 労働・反貧困
 この10年、労働者をとりまく環境は非正規雇用の増加など不安定になる一方です。今一度、労働者保護、賃金アップなどを強力におし進め、幸せな労働が実現できる社会を、政治の場から支えます。

2 子育て・女性
 格差拡大はまず子どもと女性を直撃します。子育てを社会全体で支える仕組みづくりや、女性の立場に立った政策の推進を、2人の子どもを働きながら育ててきた母親の立場から、国会で訴えます。

3 脱原発・TPP
 持続可能な社会を作るために原発とTPPは必要ありません。長年つちかった地域農業を守り育てていくとともに、原発ゼロと自然エネルギーの推進で、日本を環境立国に変えていきます。



社民党公認・民主党第11区総支部推薦・連合福岡支持
たにせ
 あやこ 綾子

比例代表は
社民党
 こそ書きたい

プロフィール
 1976年北九州市戸畑区生まれ。戸畑高校、北九州大学文学部卒業後、女性の政治参画について九州大学大学院で研究。02年大学院修了後、公募試験で社民党全国連合議員に。党の女性政策づくりや国際機関との連携などを行う。二児を産出。働きながら子育てすることの苦勞を味わう。
 東日本大震災の原発事故を受け「埼玉の子どもたちを放射線被曝から守る会」を立ち上げ、1ヶ月で1万筆の署名を集める。2012年9月退職。現在田川市在住。

わたしたちも応援します!!
 社民党党首 福島みずほ
 民主党第11区総支部代表代行 北山隆之
 連合福岡会長 高島喜貞
 社民党 民 党 党 代表 上田耕秀
 福岡県連合代表 横手
 九州大学名誉教授 前川崎町町長

五 プロフィール
 福岡県京築育ち。京都高校卒業、早稲田大学法学部卒、弁護士、イギリスに留学にて政治学を学びました。先例にとられない新しい政治を目指します。

四 世界を見据えた教育制度
 海外留学への幅広い奨学金制度、ボランティア活動・企業へのインターンなど、若者達に早期社会参加を促す教育制度を目指します。
 世界で堂々と渡り合える人材を育成し、日本人として誇りを持てる教育カリキュラムの導入を目指します。

三 21世紀型のまじゅり
 まちの中心部再生・商店街の復活(コンパクトシティ構想)、高齢化社会に適した交通ネットワークの構築(買い物難民をなくす)、各自治体を結ぶインフラ整備・自治体間の有機的ネットワーク構築を目指します。

二 議員定数削減
 まずは自らが身を切る覚悟が必要です。「削減なくして増税なし」と考えています。

一 地方に政治と元気を取り戻す
 地方分権を推進。国から権限・財源を移し、地方に政治を取り戻す。住民参加の政治。
 みんなの思いと自由な発想で地方に元気を取り戻す。
 東京だけじゃない。ふるさとで夢をかなえられる。そんな社会を創りたい。
 地元京築出身、弁護士出身。実行力で勝負します。33歳の若さで頑張ります。

衆議院議員候補
 日本維新の会 公認
ほり
 だいすけ 大助

(1) (この選挙公報は、候補者から提出された原稿を写真にとってそのまま印刷したものです。)

5. 政見放送日時

政党名	届出候補者数	テレビの回数	ラジオの回数
社会民主党	1	2	2
自由民主党	10	12	6
日本維新の会	6	8	4
日本未来の党	3	4	2
日本共産党	11	12	6
民 主 党	10	12	6
みんなの党	4	4	2

月 日	曜 日	テレビ			ラジオ	
		NHK	KBC	TVQ	NHK	KBC
12 /	6 木	16:05 }				
		16:35 1維・2共				
7	金	7:25 }	16:05 }		8:05 }	
		7:55 1自・2共	16:35 1民・2共		8:35 1み・2民	
8	土			5:05 }		
				5:55 1み・2民・3 維・4共・5自		
9	日			5:00 }		
				5:30 1民・2共・3自		
10	月	7:25 }	16:05 }	4:55 }	8:05 }	
		7:55 1維・2み・3社	16:35 1共・2自・3民	5:45 1維・2民・3 共・4未・5自	8:35 1維・2民・3自	
11	火	7:25 }	16:05 }	5:10 }	8:05 }	21:15 }
		7:55 1維・2未・3民	16:35 1民・2維・3自	5:50 1み・2維・3 共・4自	8:35 1自・2共・3社	21:55 1自・2共・3 維・4民
12	水	7:25 }	16:05 }	5:10 }	8:05 }	21:15 }
		7:55 1み・2民・3自	16:35 1共・2自・3民	5:50 1民・2自・3 共・4維	8:35 1共・2民・3維	21:55 1未・2共・3 社・4み
13	木	7:25 }		5:20 }	8:05 }	21:25 }
		7:55 1未・2共・3自		5:50 1未・2社・3民	8:35 1未・2共・3自	21:55 1民・2維・3自
14	金			5:20 }		21:25 }
				5:50 1共・2自・3民		21:55 1民・2共・3自

表中、「社」は「社会民主党」、「自」は「自由民主党」、「維」は「日本維新の会」、「未」は「日本未来の党」、「共」は「日本共産党」、「民」は「民主党」、「み」は「みんなの党」を表します。

放送順序は、左側から1番です。

(例) 1共・2自・3民であれば、1日本共産党、2自由民主党、3民主党の順番になります。

(1) 当日有権者数、投票者数、棄権者数及び投票率：国内 5 / 11

市区町村名 (第5区)	当日有権者数(e')		投票者数(f)		棄権者数(g)		投票率 = $\frac{(h)}{(f)} - \frac{(f)}{(e)}$		投票率の投票率		投票率順位	投票終了時刻
	有権者見込(e)		投票者数		棄権者数		投票率		投票率			
	男	女	男	女	男	女	男	女	男	女		
筑紫野市	37,889	42,823	23,516	26,271	14,373	16,552	62.07	61.35	71.15	72.11	22	22:08
春日市	40,774	44,805	24,594	26,710	16,180	18,095	60.32	59.61	69.65	70.62	34	21:39
大野城市	36,192	40,081	21,201	23,265	14,991	16,816	58.58	58.04	68.61	70.07	47	22:19
太宰府市	26,502	29,999	16,257	18,313	10,245	11,686	61.34	61.05	71.22	72.66	26	22:15
朝倉市	21,760	25,240	13,325	14,886	8,435	10,354	61.24	58.98	72.21	70.50	33	21:12
那珂川町	18,431	19,854	9,972	10,767	8,459	9,087	54.10	54.23	66.40	67.76	67	21:10
*筑紫郡	18,431	19,854	9,972	10,767	8,459	9,087	54.10	54.23	66.40	67.76	29	21:25
筑前町	11,045	12,566	6,759	7,471	4,286	5,095	61.20	59.45	71.23	71.15	1	19:47
黄嶺村	950	1,146	675	779	275	367	71.05	67.98	77.35	77.83	1	19:47
*朝倉郡	11,995	13,712	7,434	8,250	4,561	5,462	61.98	60.17	71.74	71.74	1	21:25
*5区市部	163,117	182,948	98,893	109,445	64,224	73,503	60.63	59.82	70.38	71.17	1	21:25
*5区郡部	30,426	33,566	17,406	19,017	13,020	14,549	57.21	56.66	68.52	69.40	1	21:25
*5区	193,543	216,514	116,299	128,462	77,244	88,052	60.09	59.33	70.08	70.89	1	22:19
計	1,915,243	2,194,119	1,102,931	1,254,488	812,312	939,631	57.59	57.18	68.30	69.25	1	2:03
県	1,915,243	2,194,119	1,102,931	1,254,488	812,312	939,631	57.59	57.18	68.30	69.25	1	2:03
計	1,915,243	2,194,119	1,102,931	1,254,488	812,312	939,631	57.59	57.18	68.30	69.25	1	2:03

(1) 当日有権者数、投票者数、棄権者数及び投票率：国内 6 / 1 1

市区町村名 (第6区)	当日有権者数(e')		投票者数 (f)		棄権者数 (g)		投票率 = $\frac{(f)}{(e)} - \frac{(h)}{(e)}$		投票率 順位	投票 時刻	前回選挙の投票率			
	男	女	男	女	男	女	男	女			男	女	計	
久留米市	113,178	130,217	65,959	74,328	140,287	47,219	55,889	58.28	57.08	49	23:13	70.24	70.78	70.53
大川市	14,495	16,416	8,621	9,576	18,197	5,874	6,840	59.48	58.33	42	22:24	72.54	72.31	72.42
小郡市	21,799	24,965	14,104	15,504	29,608	7,695	9,461	64.70	62.10	9	21:47	75.76	75.02	75.36
うきは市	12,091	14,001	7,260	8,095	15,355	4,831	5,906	60.04	57.82	43	21:05	74.78	74.35	74.55
大乃洗町	5,803	6,491	3,498	3,807	7,305	2,305	2,684	60.28	58.65	41	21:12	72.36	72.95	72.67
*三井郡 大木町	5,803	6,491	3,498	3,807	7,305	2,305	2,684	60.28	58.65	41	21:12	72.36	72.95	72.67
*三潁郡 計	5,346	6,183	3,247	3,620	6,867	2,099	2,563	60.74	59.56	38	21:16	74.17	73.17	73.63
*6区市部 計	161,563	185,599	95,944	107,503	203,447	65,619	78,096	59.38	57.92		23:13	71.54	71.75	71.65
*6区郡部 計	11,149	12,674	6,745	7,427	14,172	4,404	5,247	60.50	58.60		21:16	73.23	73.06	73.14
*6区 計	172,712	198,273	102,689	114,930	217,619	70,023	83,343	59.46	57.97		23:13	71.64	71.84	71.75
県 計	1,915,243	2,194,119	1,102,931	1,254,488	2,357,419	812,312	939,631	57.69	57.18		2:03	68.30	69.25	68.81

(1) 当日有権者数、投票者数、棄権者数及び投票率：国内 7 / 11

市区町村名	当日有権者数(e')			投票者数(f)			棄権者数(g)			投票率 = $\frac{(h)}{(f)} - \frac{(f)}{(e)}$			投票率順位	投票終了時刻	前回選挙の投票率		
	男	女	計	男	女	計	男	女	計	男	女	計			男	女	計
(第7区)																	
大牟田市	46,415	56,890	103,305	26,379	31,738	58,117	20,036	25,152	45,188	56.83	55.79	56.26	71.39	71.26	71.31		
柳川市	27,090	31,029	58,119	16,388	18,549	34,937	10,702	12,480	23,182	60.49	59.78	60.11	76.46	76.65	76.56		
八女市	26,336	30,467	56,803	17,054	19,211	36,265	9,282	11,256	20,538	64.76	63.06	63.84	78.83	78.45	78.63		
筑後市	18,229	20,604	38,833	10,991	12,351	23,342	7,238	8,253	15,491	60.29	59.94	60.11	74.75	76.64	75.75		
みやま市	15,722	18,391	34,113	10,326	11,777	22,103	5,396	6,614	12,010	65.68	64.04	64.79	79.60	79.59	79.60		
広川町	7,445	8,294	15,739	4,673	5,168	9,841	2,772	3,126	5,898	62.77	62.31	62.53	75.67	77.33	76.54		
*八女郡 計	7,445	8,294	15,739	4,673	5,168	9,841	2,772	3,126	5,898	62.77	62.31	62.53	75.67	77.33	76.54		
*7区市部 計	133,792	157,381	291,173	81,138	93,626	174,764	52,654	63,755	116,409	60.64	59.49	60.02	75.31	75.39	75.35		
*7区郡部 計	7,445	8,294	15,739	4,673	5,168	9,841	2,772	3,126	5,898	62.77	62.31	62.53	75.67	77.33	76.54		
*7区 計	141,237	165,675	306,912	85,811	98,794	184,605	55,426	66,881	122,307	60.76	59.63	60.15	75.33	75.48	75.41		
県 計	1,915,243	2,194,119	4,109,362	1,102,931	1,254,488	2,357,419	812,312	939,631	1,751,943	57.59	57.18	57.37	68.30	69.25	68.81		

(1) 当日有権者数、投票者数、棄権者数、棄権者数及び投票率：国内 8/11

市区町村名	当日有権者数(e')			投票者数(f)			棄権者数(g)			投票率 = $\frac{(h)}{(f)} - \frac{(f)}{(e)}$			投票者順位	投票者時刻	前回選挙の投票率		
	男	女	計	男	女	計	男	女	計	男	女	計			男	女	計
	(e')	(e')	(e')	(f)	(f)	(f)	(g)	(g)	(g)	(h)	(h)	(h)			(e)	(e)	(e)
(第8区)																	
直方市	22,070	25,963	47,983	13,195	15,788	28,983	8,825	10,175	19,000	59.92	60.81	60.40	28	21:55	72.38	73.74	73.11
飯塚市	49,720	57,645	107,365	30,558	35,816	66,374	19,162	21,829	40,991	61.46	62.13	61.82	21	22:12	72.76	74.66	73.78
中間市	17,103	20,312	37,415	9,708	11,418	21,126	7,395	8,894	16,289	56.76	56.21	56.46	57	21:23	66.54	67.72	67.18
宮崎市	11,485	13,344	24,829	6,899	7,985	14,884	4,586	5,359	9,945	60.07	59.84	59.95	35	21:04	72.18	73.28	72.77
嘉麻市	16,064	19,489	35,553	10,035	12,425	22,460	6,029	7,064	13,093	62.47	63.75	63.17	12	21:32	73.54	75.28	74.50
芦屋町	5,880	6,301	12,181	3,770	3,923	7,693	2,110	2,378	4,488	64.12	62.26	63.16	13	20:38	73.43	73.70	73.57
水巻町	11,276	13,176	24,452	6,352	7,396	13,748	4,924	5,780	10,704	56.33	56.13	56.22	59	21:20	67.78	68.07	67.94
岡垣町	12,248	14,157	26,405	7,769	8,923	16,692	4,479	5,234	9,713	63.43	63.03	63.22	10	22:27	73.69	75.01	74.40
遠賀町	7,658	8,633	16,291	4,757	5,338	10,095	2,901	3,295	6,196	62.12	61.83	61.97	19	21:36	73.83	74.00	73.92
*遠賀郡計	37,062	42,267	79,329	22,648	25,580	48,228	14,414	16,687	31,101	61.11	60.52	60.79		22:27	71.87	72.43	72.17
小竹町	3,316	3,892	7,208	2,100	2,481	4,581	1,216	1,411	2,627	63.33	63.75	63.55	8	21:29	74.34	75.98	75.23
鞆手町	6,762	7,682	14,444	4,235	4,754	8,989	2,527	2,928	5,455	62.63	61.88	62.23	17	21:15	73.54	73.64	73.59
*鞆手郡計	10,078	11,574	21,652	6,335	7,235	13,570	3,743	4,339	8,082	62.86	62.51	62.67		21:29	73.80	74.43	74.14
桂川町	5,405	6,312	11,717	3,343	3,934	7,277	2,062	2,378	4,440	61.95	62.33	62.11	18	22:12	72.91	74.71	73.88
*嘉穂郡計	5,405	6,312	11,717	3,343	3,934	7,277	2,062	2,378	4,440	61.95	62.33	62.11		22:12	72.91	74.71	73.88
*8区市部計	116,392	136,753	253,145	70,395	83,432	153,827	45,997	53,321	99,318	60.48	61.01	60.77		22:12	71.82	73.40	72.67
*8区郡部計	52,545	60,153	112,698	32,326	36,749	69,075	20,219	23,404	43,623	61.52	61.09	61.29		22:27	72.35	73.07	72.73
*8区計	168,937	196,906	365,843	102,721	120,181	222,902	66,216	76,725	142,941	60.80	61.03	60.93		22:27	71.98	73.30	72.69
県計	1,915,243	2,194,119	4,109,362	1,102,931	1,254,488	2,357,419	812,312	939,631	1,751,943	57.59	57.18	57.37		2:03	68.30	69.25	68.81

(1) 当日有権者数、投票者数、棄権者数及び投票率：国内 11/11

市区町村名	当日有権者数(e')		投票者数(f)		棄権者数(g)		投票率 = $\frac{(f)}{(e') - (g)}$	$\frac{(h)}{(e') - (g)}$	投票率順位	投票終了時刻	前回選挙の投票率	
	男	女	男	女	男	女					男	女
(第11区)												
田川市	18,655	22,594	11,115	13,584	7,540	9,010	59.58	60.12	36	21:34	70.28	71.40
行橋市	27,637	31,089	16,025	17,774	11,612	13,315	57.98	57.17	50	23:54	69.05	68.72
豊前市	10,417	12,206	6,542	7,447	3,875	4,759	62.80	61.01	20	22:10	72.96	72.89
香春町	4,653	5,575	2,837	3,315	1,816	2,260	60.97	59.46	30	21:24	73.48	73.16
添田町	4,358	5,074	2,723	3,236	1,635	1,838	62.48	63.78	11	19:07	72.13	72.97
糸田町	3,662	4,327	2,177	2,572	1,485	1,755	59.45	59.44	40	21:04	70.51	72.96
川崎町	6,974	8,432	3,940	4,850	3,034	3,582	56.50	57.52	52	20:58	66.31	68.21
大任町	2,127	2,510	1,355	1,627	772	883	63.70	64.82	4	20:54	71.15	72.27
赤村	1,322	1,540	848	976	474	564	64.15	63.38	7	18:44	73.16	71.62
福智町	9,265	10,821	5,529	6,261	3,736	4,560	59.66	57.86	45	20:31	69.60	70.01
* 田川郡 計	32,361	38,279	19,409	22,837	12,952	15,442	59.98	59.80				
苅田町	13,925	14,499	7,427	8,021	4,998	5,344	53.34	55.32	65	20:51	66.74	68.38
みやこ町	8,421	9,664	5,290	5,850	3,131	3,814	62.82	60.53	24	20:17	72.51	70.73
* 京都郡 計	22,346	24,163	12,717	13,871	7,929	8,628	56.91	57.41				
吉富町	2,605	3,048	1,617	1,918	988	1,130	62.07	62.93	14	20:51	69.02	69.35
上宅町	3,084	3,545	2,066	2,350	1,018	1,195	66.99	66.29	14	21:23	72.33	73.06
築上町	7,890	8,792	5,079	5,342	2,811	3,450	64.37	60.76	2	20:33	75.79	75.93
* 築上郡 計	13,579	15,385	8,762	9,610	4,817	5,775	64.53	62.46	16	21:26	74.14	72.02
* 11区市部計	56,709	65,889	33,682	38,805	23,027	27,084	59.39	58.89				
* 11区郡部計	68,286	77,827	40,888	46,318	27,398	31,509	59.88	59.51				
* 11区 計	124,995	143,716	74,570	85,123	50,425	58,593	59.66	59.23				
県 計	1,915,243	2,194,119	1,102,931	1,254,488	812,312	939,631	57.59	57.18		2:03	68.30	69.25

(1) 当日有権者数、投票者数、棄権者数及び投票率：在外 3/11

市区町村名	当日在外有権者数 (E')		(F)		在外投票者数		(G)		在外投票率		投票率順位	投票終了時刻	前回選挙の投票率			
	男	女	男	女	計	男	女	男	女	計			男	女	計	
											(E)	(E')				(F)
(第3区)																
早良区	48	62	12	14	26	36	48	84	25.00	22.58	23.64	20	21:37	45.10	27.59	35.78
西区	34	45	7	11	18	27	34	61	20.59	24.44	22.78	21	21:24	27.50	35.56	31.76
* 3区福岡市計	82	107	19	25	44	63	82	145	23.17	23.36	23.28		21:37	37.36	31.07	34.02
糸島市	23	39	0	4	4	23	35	58	0.00	10.26	6.45	55	22:08	8.70	22.50	17.46
* 3区計	105	146	19	29	48	86	117	203	18.10	19.86	19.12		22:08	31.58	28.67	29.96
県計	1,185	1,713	189	258	447	996	1,455	2,451	15.95	15.06	15.42		2:03	24.46	20.26	22.06

(1) 当日有権者数、投票者数、棄権者数及び投票率：在外 4 / 1 1

市区町村名 (第4区)	当日在外有権者数(E')		在外投票者数(F)		在外棄権者数(G)		在外投票率 $\frac{(F)}{(E')}$		投票率順位	投票時刻	前回の選挙の投票率			
	男	女	計	男	女	計	男	女			男	女	計	
											男	女		計
宗像市	21	38	59	4	6	10	17	32	19.05	15.79	16.95	34.62	21.74	26.39
古賀市	7	18	25	1	3	4	6	15	14.29	16.67	16.00	16.67	25.00	22.73
福津市	15	20	35	2	3	5	13	17	13.33	15.00	14.29	8.33	12.50	10.71
宇美町	4	7	11	0	1	1	4	6	0.00	14.29	9.09	33.33	28.57	30.77
篠栗町	9	9	18	3	2	5	6	7	33.33	22.22	27.78	25.00	50.00	37.50
志免町	6	8	14	4	3	7	2	5	66.67	37.50	50.00	14.29	25.00	20.00
須恵町	1	3	4	1	0	1	0	3	100.00	0.00	25.00	0.00	50.00	50.00
新宮町	0	10	10	1	4	5	-1	6	0.00	40.00	50.00	50.00	12.50	20.00
久山町	3	5	8	1	2	3	2	3	33.33	40.00	37.50	0.00	33.33	22.22
粕屋町	6	11	17	0	2	2	6	9	0.00	18.18	11.76	40.00	16.67	27.27
*糟屋郡計	29	53	82	10	14	24	19	39	34.48	26.42	29.27	25.81	28.89	27.63
*4区市部計	43	76	119	7	12	19	36	64	16.28	15.79	15.97	25.00	20.51	22.13
*4区郡部計	29	53	82	10	14	24	19	39	34.48	26.42	29.27	25.81	28.89	27.63
*4区計	72	129	201	17	26	43	55	103	23.61	20.16	21.39	25.33	23.58	24.24
県計	1,185	1,713	2,898	189	258	447	996	1,455	15.95	15.06	15.42	24.46	20.26	22.06

(1) 当日有権者数、投票者数、棄権者数及び投票率：在外 5 / 11

市区町村名 (第5区)	当日在外有権者数 (E')			(F)			(G)			在外投票率 = $\frac{(F)}{(E) - \frac{(H)}{(F)}}$		投票率順位	投票時刻	前回選挙の投票率	
	(当日在外有権者見込 (E))			在外投票者数			在外棄権者数			$\frac{(F)}{(E)}$ - $\frac{(H)}{(F)}$				計	男
	男	女	計	男	女	計	男	女	計	男	女	計	男		
筑紫野市	16	25	41	3	1	4	13	24	37	18.75	4.00	9.76	20.00	23.08	21.95
春日市	12	25	37	3	4	7	9	21	30	25.00	16.00	18.92	33.33	16.67	23.08
大野城市	16	20	36	2	9	11	14	11	25	12.50	45.00	30.56	31.25	10.53	20.00
太宰府市	16	23	39	2	6	8	14	17	31	12.50	26.09	20.51	21.43	29.41	25.81
朝倉市	39	48	87	3	2	5	36	46	82	7.69	4.17	5.75	15.00	17.07	16.05
那珂川町	4	15	19	1	4	5	3	11	14	25.00	26.67	26.32	44.44	37.50	40.00
*筑紫郡 計	4	15	19	1	4	5	3	11	14	25.00	26.67	26.32	44.44	37.50	40.00
筑前町	11	9	20	1	0	1	10	9	19	9.09	0.00	5.00	0.00	10.00	5.26
東峰村	0	1	1	0	0	0	0	1	1	0.00	0.00	0.00	0.00	0.00	0.00
*朝倉郡 計	11	10	21	1	0	1	10	10	20	9.09	0.00	4.76	0.00	9.09	5.00
*5区市部 計	99	141	240	13	22	35	86	119	205	13.13	15.60	14.58	22.00	18.90	20.26
*5区郡部 計	15	25	40	2	4	6	13	21	34	13.33	16.00	15.00	22.22	25.93	24.44
*5区 計	114	166	280	15	26	41	99	140	239	13.16	15.66	14.64	22.03	20.13	20.96

県 計	1,185	1,713	2,898	189	258	447	996	1,455	2,451	15.95	15.06	15.42	24.46	20.26	22.06
-----	-------	-------	-------	-----	-----	-----	-----	-------	-------	-------	-------	-------	-------	-------	-------

(1) 当日有権者数、投票者数、棄権者数及び投票率：在外 6 / 1 1

市区町村名 (第6区)	当日在外有権者数(E')		在外投票者数(F)		在外棄権者数(G)		在外投票率 $\frac{(F)}{(E')}$ - $\frac{(F)}{(E)}$		投票率 順位	投票 終了 時刻	前回選挙の投票率			
	男	女	男	女	男	女	計	計			男	女	男	女
久留米市	122	163	12	6	18	157	267	9.84	3.68	56	23:13	17.46	15.09	
大川市	4	8	1	2	3	6	9	25.00	25.00	15	22:24	0.00	0.00	
小郡市	12	16	2	5	7	11	21	16.67	31.25	15	21:47	36.36	30.77	
うきは市	43	51	2	3	5	48	89	4.65	5.88	59	21:05	7.69	2.27	
大刀洗町	23	17	0	0	0	17	40	0.00	0.00	65	21:12	3.85	6.25	
*三井郡	23	17	0	0	0	23	40	0.00	0.00			3.85	6.25	
大木町	3	4	0	1	1	3	6	0.00	25.00	34	21:16	50.00	0.00	
*三潯郡	3	4	0	1	1	3	6	0.00	25.00			50.00	0.00	
*6区市部	181	238	17	16	33	222	386	9.39	6.72		21:16	50.00	0.00	
*6区郡部	26	21	0	1	1	20	46	0.00	4.76		23:13	16.11	12.95	
*6区	207	259	17	17	34	242	432	8.21	6.56		23:13	15.24	12.24	
計	1,185	1,713	189	258	447	996	2,451	15.95	15.06		2:03	24.46	20.26	
県	計													

(1) 当日有権者数、投票者数、棄権者数、棄権者数及び投票率：在外 7 / 11

市区町村名	当日在外有権者数(E')		在外投票者数(F)		在外棄権者数(G)		在外投票率		投票率 算位	投票 終了 時刻	前回選挙の投票率			
	男	女	男	女	男	女	男	女			計	男	女	計
(第7区)														
大牟田市	29	42	4	4	8	25	38	13.79	9.52	21:58	24.24	18.75		
柳川市	13	28	1	1	2	12	27	7.69	3.57	22:05	7.14	25.00		
八女市	40	45	3	6	9	37	39	7.50	13.33	2:03	7.69	13.64		
筑後市	10	9	1	1	2	9	8	10.00	11.11	21:39	50.00	12.50		
みやま市	9	22	1	0	1	8	22	11.11	0.00	21:27	54.55	0.00		
広川町	2	7	1	0	1	1	7	50.00	0.00	21:46	50.00	40.00		
*八女郡 計	2	7	1	0	1	1	7	50.00	0.00	21:46	50.00	40.00		
*7区市部 計	101	146	10	12	22	91	134	9.90	8.22	2:03	22.02	15.22		
*7区郡部 計	2	7	1	0	1	1	7	50.00	0.00	21:46	50.00	40.00		
*7区 計	103	153	11	12	23	92	141	10.68	7.84	2:03	22.52	16.08		
県 計	1,185	1,713	189	258	447	996	1,455	15.95	15.06	2:03	24.46	20.26		

(1) 当日有権者数、投票者数、棄権者数及び投票率：在外 8 / 1 1

市区町村名 (第8区)	当日在外有権者数(E')		在外投票者数(F)		在外棄権者数(G)		在外投票率 $\frac{(F)}{(E')}$		$\frac{(H)}{(F)} - \frac{(F)}{(E)}$	投票 票率 順位	投票 終了 時刻	前回選挙の投票率	
	男	女	男	女	男	女	男	女				男	女
	計	計	計	計	計	計	計	計	計	計	計	計	計
直方市	11	17	1	6	7	11	21	9.09	35.29	25.00	21:55	25.00	28.57
飯塚市	38	39	4	5	9	34	68	10.53	12.82	11.69	22:12	23.08	29.27
中間市	9	9	3	2	5	7	13	33.33	22.22	27.78	21:23	30.00	33.33
宮若市	2	12	0	2	2	10	12	0.00	16.67	14.29	21:04	0.00	7.69
嘉麻市	22	32	0	4	4	28	50	0.00	12.50	7.41	21:32	14.29	13.33
芦屋町	2	1	2	1	3	0	0	100.00	100.00	100.00	20:38	100.00	0.00
水巻町	1	8	0	2	2	1	6	0.00	25.00	22.22	21:20	33.33	0.00
岡垣町	4	8	0	1	1	7	11	0.00	12.50	8.33	22:27	14.29	20.00
遠賀町	2	4	1	1	2	3	4	50.00	25.00	33.33	21:36	66.67	25.00
*遠賀郡	9	21	3	5	8	16	22	33.33	23.81	26.67	22:27	35.71	12.50
小竹町	3	1	0	0	0	3	4	0.00	0.00	0.00	21:29	20.00	0.00
鞍手町	6	5	1	0	1	5	10	16.67	0.00	9.09	21:15	14.29	33.33
*鞍手郡	9	6	1	0	1	8	14	11.11	0.00	6.67	21:29	16.67	20.00
桂川町	11	16	0	1	1	15	26	0.00	6.25	3.70	22:12	0.00	21.43
*嘉穂郡	11	16	0	1	1	15	26	0.00	6.25	3.70	22:12	0.00	21.43
*8区市部	82	109	8	19	27	74	164	9.76	17.43	14.14	22:12	20.73	22.81
*8区郡部	29	43	4	6	10	37	62	13.79	13.95	13.89	22:27	19.44	17.14
*8区	111	152	12	25	37	127	226	10.81	16.45	14.07	22:27	20.34	21.48

県	計	1,185	1,713	2,898	189	258	447	996	1,455	2,451	15.95	15.06	15.42	24.46	20.26	22.06
---	---	-------	-------	-------	-----	-----	-----	-----	-------	-------	-------	-------	-------	-------	-------	-------

(1) 当日有権者数、投票者数、棄権者数及び投票率：在外 9/11

市区町村名	当日在外有権者数(E')		在外投票者数(F)		在外棄権者数(G)		在外投票率 $= \frac{(F)}{(E')} - \left(\frac{(F)}{(E)} - \left(\frac{(H)}{(E)} - \left(\frac{(F)}{(E)} \right) \right) \right)$		投票率 順位	投票結了時刻	前回選挙の投票率		
	男	女	男	女	男	女	男	女			男	女	計
(第9区)													
若松区	14	21	3	2	5	11	19	9.52	34	20:54	30.77	20.00	
八幡東区	22	27	6	5	11	16	22	18.52	22	20:59	28.57	9.68	
八幡西区	30	41	5	6	11	25	35	14.63	33	22:40	31.91	23.40	
戸畑区	15	19	3	6	9	12	13	31.58	12	21:44	21.43	33.33	
*9区計	81	108	17	19	36	64	89	17.59	19.05	22:40	29.47	20.69	
県計	1,185	1,713	2,898	189	258	447	996	15.06	15.42	2:03	24.46	20.26	

(1) 当日有権者数、投票者数、棄権者数及び投票率：在外 10/11

市区町村名	当日在外有権者数 (E')			在外投票者数 (F)			在外棄権者数 (G)			在外投票率 $=\frac{(F)}{(E')}$ (H)			投票率順位	投票終了時刻	前回選挙の投票率		
	(当日在外有権者見込 (E))			(F)			(G)			$\frac{(F)}{(E')}$ (H)							
	男	女	計	男	女	計	男	女	計	男	女	計			男	女	計
(第10区)																	
門司区	19	30	49	3	5	8	16	25	41	15.79	16.67	16.33	31	22.36	25.00	30.00	28.00
小倉北区	36	75	111	6	2	8	30	73	103	16.67	2.67	7.21	53	21.54	28.57	18.31	22.12
小倉南区	27	42	69	7	11	18	20	31	51	25.93	26.19	26.09	14	22.45	26.47	34.88	31.17
*10区 計	82	147	229	16	18	34	66	129	195	19.51	12.24	14.85		22.45	27.08	25.69	26.25
計	1,185	1,713	2,898	189	258	447	996	1,455	2,451	15.95	15.06	15.42		2:03	24.46	20.26	22.06

(1) 当日有権者数、投票者数、棄権者数及び投票率：在外 11 / 11

市区町村名 (第11区)	当日在外有権者数(E')		(F)		(G)		在外投票率 $=\frac{(H)}{(E)-\frac{(F)}{(E)}}$		投票率 順位	投票 時刻	前回選挙の投票率					
	計		在外投票者数		在外棄権者数		計				男	女	計			
	男	女	男	女	男	女	男	女								
田川市	11	15	26	4	1	5	7	14	21	36.36	6.67	19.23	27.27	0.00	12.00	
行橋市	20	21	41	3	4	7	17	17	34	15.00	19.05	17.07	26.32	17.65	22.22	
豊前市	5	9	14	0	1	1	5	8	13	0.00	11.11	7.14	25.00	11.11	15.38	
香春町	3	5	8	1	1	2	2	4	6	33.33	20.00	25.00	0.00	0.00	0.00	
糸田町	4	3	7	1	0	1	3	3	6	25.00	0.00	14.29	19.07	25.00	25.00	
糸田町	2	2	4	0	0	0	2	2	4	0.00	0.00	0.00	33.33	0.00	20.00	
川崎町	7	5	12	0	0	0	7	5	12	0.00	0.00	0.00	20.58	11.11	7.69	
大任町	2	3	5	0	0	0	2	3	5	0.00	0.00	0.00	20.54	0.00	0.00	
赤村	1	2	3	0	1	1	1	1	2	0.00	50.00	33.33	18.44	100.00	50.00	
福智町	10	6	16	0	1	1	10	5	15	0.00	16.67	6.25	20.31	8.33	5.26	
*田川郡計	29	26	55	2	3	5	27	23	50	6.90	11.54	9.09	21.24	14.29	11.67	
苅田町	4	6	10	0	1	1	4	5	9	0.00	16.67	10.00	20.51	0.00	33.33	
*京都郡計	14	15	29	1	0	1	13	15	28	7.14	0.00	3.45	20.17	7.69	8.00	
吉富町	2	1	3	0	0	0	2	1	3	0.00	0.00	0.00	20.51	6.25	13.33	
上宅町	0	1	1	0	0	0	0	1	1	0.00	0.00	0.00	21.23	0.00	0.00	
築上町	10	10	20	1	1	2	9	9	18	10.00	10.00	10.00	50.00	0.00	33.33	
*築上郡計	12	12	24	1	1	2	11	11	22	8.33	8.33	8.33	21.26	16.67	11.76	
*11区市部計	36	45	81	7	6	13	29	39	68	19.44	13.33	16.05	23.54	26.47	17.57	
*11区部計	59	59	118	4	5	9	55	54	109	6.78	8.47	7.63	21.26	12.70	11.50	
*11区計	95	104	199	11	11	22	84	93	177	11.58	10.58	11.06	23.54	17.53	13.90	
県計	1,185	1,713	2,898	189	258	447	996	1,455	2,451	15.95	15.06	15.42	2.03	24.46	20.26	22.06

(1) 当日有権者数、投票者数、棄権者数及び投票率：国内・在外合計 1 / 1 1

市区町村名	当日有権者数合計 (X')			(V) 投票者数合計			(Z) 棄権者数合計			投票率 = $\frac{(V)}{(X')}$ ($\frac{(Y)}{(X)}$) 計			投票率順位	投票時刻	前回選挙の投票率		
	男	女	計	男	女	計	男	女	計	男	女	計			男	女	計
(第1区)																	
東区	109,579	118,497	228,076	60,617	66,132	126,749	48,962	52,365	101,327	55.32	55.81	55.57	61	23:21	64.80	66.67	65.77
博多区	82,106	88,329	170,435	39,603	43,006	82,609	42,503	45,323	87,826	48.23	48.69	48.47	72	21:40	57.39	59.42	58.44
*1区 計	191,685	206,826	398,511	100,220	109,138	209,358	91,465	97,688	189,153	52.28	52.77	52.54		23:21	61.65	63.60	62.66
県 計	1,916,428	2,195,832	4,112,260	1,103,120	1,254,746	2,357,866	813,308	941,086	1,754,394	57.56	57.14	57.34		02:03	68.27	69.22	68.77

(1) 当日有権者数、投票者数、棄権者数及び投票率：国内・在外合計 2 / 11

市区町村名	当日有権者数合計 (X')		(Y)		(Z)		投票率 = $\frac{(Y)}{(X')}$ ($\frac{Y}{X'}$)		投票率順位	投票終了時刻	前回選挙の投票率		
	男	女	男	女	男	女	男	女			男	女	計
							計	計	計	計			
(第2区)													
中央区	62,683	82,458	34,811	43,955	27,872	38,503	55.53	53.31	66	21:42	62.91	62.48	
南区	92,243	108,280	51,923	60,410	40,320	47,870	56.29	55.79	60	22:07	66.22	67.21	
城南区	45,833	52,648	26,634	30,777	19,199	21,871	58.11	58.46	46	21:58	66.67	68.73	
* 2区 計	200,759	243,386	113,368	135,142	87,391	108,244	56.47	55.53		22:07	65.32	65.97	
県 計	1,916,428	2,195,832	4,112,260	1,103,120	1,254,746	2,357,866	57.56	57.14	57.34		02:03	68.27	69.22
													68.77

(1) 当日有権者数、投票者数、棄権者数及び投票率：国内・在外合計 4 / 1 1

市区町村名	当日有権者数合計 (X')			投票者数合計 (Y)			棄権者数合計 (Z)			投票率 = $\frac{(Y)}{(X')} - \left(\frac{(Z)}{(X')} \right)$			投票率順位	投票 終了 時刻	前回選挙の投票率					
	計 (X')			計 (Y)			計 (Z)			計					男	女	計			
	男	女	計	男	女	計	男	女	計	男	女	計								
(第4区)																				
宗像市	36,326	41,480	77,806	22,205	24,033	46,238	14,121	17,447	31,568	61.13	57.94	59.43	39	20:51	73.13	72.44	72.76			
古賀市	22,174	24,731	46,905	13,159	14,848	28,007	9,015	9,883	18,898	59.34	60.04	59.71	37	22:11	70.97	73.46	72.28			
福津市	21,438	25,093	46,531	13,440	15,225	28,665	7,998	9,868	17,866	62.69	60.67	61.60	23	21:36	73.19	72.28	72.70			
宇美町	14,519	15,703	30,222	8,102	8,988	17,090	6,417	6,715	13,132	55.80	57.24	56.55	55	20:46	66.44	69.14	67.85			
篠栗町	11,808	12,816	24,624	6,782	7,346	14,128	5,026	5,470	10,496	57.44	57.32	57.37	51	20:56	70.06	72.34	71.25			
志免町	16,540	18,477	35,017	8,809	9,948	18,757	7,731	8,529	16,260	53.26	53.84	53.57	68	22:10	65.54	67.36	66.49			
須恵町	10,268	10,959	21,227	5,607	6,074	11,681	4,661	4,885	9,546	54.61	55.42	55.03	63	20:33	66.85	70.29	68.63			
新宮町	9,678	10,534	20,212	5,913	6,473	12,386	3,765	4,061	7,826	61.10	61.45	61.28	25	20:31	71.69	74.13	72.96			
久山町	3,099	3,507	6,606	2,004	2,236	4,240	1,095	1,271	2,366	64.67	63.76	64.18	5	20:36	77.24	78.50	77.91			
粕屋町	16,361	17,087	33,448	8,590	9,199	17,789	7,771	7,888	15,659	52.50	53.84	53.18	69	20:55	64.12	67.38	65.78			
*糟屋郡計	82,273	89,083	171,356	45,807	50,264	96,071	36,466	38,819	75,285	55.68	56.42	56.07								
*4区市部計	79,938	91,304	171,242	48,804	54,106	102,910	31,134	37,198	68,332	61.05	59.26	60.10								
*4区郡部計	82,273	89,083	171,356	45,807	50,264	96,071	36,466	38,819	75,285	55.68	56.42	56.07								
*4区計	162,211	180,387	342,598	94,611	104,370	198,981	67,600	76,017	143,617	58.33	57.86	58.08								
県計	1,916,428	2,195,832	4,112,260	1,103,120	1,254,746	2,357,866	813,308	941,086	1,754,394	57.56	57.14	57.34		02:03	68.27	69.22	68.77			

(1) 当日有権者数、投票者数、棄権者数、棄権者数及び投票率：国内・在外合計 5 / 1 1

市区町村名	当日有権者数合計 (X')		投票者数合計 (Y)		棄権者数合計 (Z)		投票率 $= \frac{(Y)}{(X')}$		$\frac{(W)}{(X)}$ $-\left(\frac{Y}{X}\right)$		投票率順位	投票終了時刻	前回選挙の投票率		
	男	女	男	女	男	女	男	女	男	女			男	女	計
	計	計	計	計	計	計	計	計	計	計			計	計	計
(第5区)															
筑紫野市	37,905	42,848	80,753	23,519	26,272	49,791	14,386	16,576	30,962	62.05	61.31	22	22:08	71.13	72.08
春日市	40,786	44,830	85,616	24,597	26,714	51,311	16,189	18,116	34,305	60.31	59.59	33	21:39	69.64	70.59
大野城市	36,208	40,101	76,309	21,203	23,274	44,477	15,005	16,827	31,832	58.56	58.04	47	22:19	68.59	70.04
太宰府市	26,518	30,022	56,540	16,259	18,319	34,578	10,259	11,703	21,962	61.31	61.02	26	22:15	71.20	72.64
朝倉市	21,799	25,288	47,087	13,328	14,888	28,216	8,471	10,400	18,871	61.14	58.87	34	21:12	72.11	70.42
那珂川町	18,435	19,869	38,304	9,973	10,771	20,744	8,462	9,098	17,560	54.10	54.21	67	21:10	66.39	67.73
*筑紫郡 計	18,435	19,869	38,304	9,973	10,771	20,744	8,462	9,098	17,560	54.10	54.21		21:10	66.39	67.73
筑前町	11,056	12,575	23,631	6,760	7,471	14,231	4,296	5,104	9,400	61.14	59.41	29	21:25	71.17	71.13
東峰村	950	1,147	2,097	675	779	1,454	275	368	643	71.05	67.92	1	19:47	77.35	77.77
*朝倉郡 計	12,006	13,722	25,728	7,435	8,250	15,685	4,571	5,472	10,043	61.93	60.12		21:25	71.69	71.69
*5区市部 計	163,216	183,089	346,305	98,906	109,467	208,373	64,310	73,622	137,932	60.60	59.79		22:19	70.35	71.13
*5区郡部 計	30,441	33,591	64,032	17,408	19,021	36,429	13,033	14,570	27,603	57.19	56.63		21:25	68.49	69.36
*5区 計	193,657	216,680	410,337	116,314	128,488	244,802	77,343	88,192	165,535	60.06	59.30		22:19	70.05	70.48

県 計	1,916,428	2,195,832	4,112,260	1,103,120	1,254,746	2,357,866	813,308	941,086	1,754,394	57.56	57.14		02:03	68.27	69.22

(1) 当日有権者数、投票者数、棄権者数、棄権者数及び投票率：国内・在外合計 6 / 11

市区町村名 (第6区)	当日有権者数合計 (X')		投票者数合計 (V)		棄権者数合計 (Z)		投票率 = $\frac{(V)}{(X)}$ (Y)		$(\frac{Y}{X}) - (\frac{Y}{X})$		投票率順位	投票者数	前回選挙の投票率		
	男	女	男	女	男	女	男	女	男	女			男	女	男
	計	計	計	計	計	計	計	計	計	計	計	計	計	計	計
久留米市	113,300	130,380	243,680	65,971	74,334	140,305	47,329	56,046	103,375	57.01	57.58	49	70.19	70.71	70.47
大川市	14,499	16,424	30,923	8,622	9,578	18,200	5,877	6,946	12,723	58.32	58.86	42	72.52	72.28	72.39
小郡市	21,811	24,981	46,792	14,106	15,509	29,615	7,705	9,472	17,177	62.08	63.29	9	75.74	74.99	75.34
うきは市	12,134	14,052	26,186	7,262	8,098	15,360	4,872	5,954	10,826	57.63	58.66	44	74.57	74.13	74.33
大刀洗町	5,826	6,508	12,334	3,498	3,807	7,305	2,328	2,701	5,029	58.50	59.23	41	72.05	72.79	72.44
*三井郡	5,826	6,508	12,334	3,498	3,807	7,305	2,328	2,701	5,029	58.50	59.23		72.05	72.79	72.44
大木町	5,349	6,187	11,536	3,247	3,621	6,868	2,102	2,566	4,668	60.70	59.54	38	74.15	73.11	73.59
*三潯郡	5,349	6,187	11,536	3,247	3,621	6,868	2,102	2,566	4,668	60.70	59.54		74.15	73.11	73.59
*6区市部	161,744	185,837	347,581	95,961	107,519	203,480	65,783	78,318	144,101	59.33	58.54		71.47	71.68	71.59
*6区郡部	11,175	12,695	23,870	6,745	7,428	14,173	4,430	5,267	9,697	60.36	59.38		73.06	72.94	73.00
*6区	172,919	198,532	371,451	102,706	114,947	217,653	70,213	83,585	153,798	59.40	58.60		71.58	71.76	71.68
県	1,916,428	2,195,832	4,112,260	1,103,120	1,254,746	2,357,866	813,308	941,086	1,754,394	57.56	57.34		68.27	69.22	68.77

(1) 当日有権者数、投票者数、棄権者数、棄権者数及び投票率：国内・在外合計 7 / 1 1

市区町村名 (第7区)	当日有権者数合計 (X')			(V) 投票者数合計			(Z) 棄権者数合計			投票率 = $\frac{(V)}{(X')}$		(W) $\frac{(\frac{V}{X'}) - (\frac{V}{X})}{(\frac{Y}{X}) - (\frac{Y}{X})}$ 計	投票率順位	投票終了時刻	前回選挙の投票率		
	男	女	計	男	女	計	男	女	計	男	女				男	女	計
	大牟田市	46,444	56,932	103,376	26,383	31,742	58,125	20,061	25,190	45,251	56.81				55.75	56.23	58
柳川市	27,103	31,057	58,160	16,389	18,550	34,939	10,714	12,507	23,221	60.47	59.73	60.07	32	22:05	76.43	76.62	76.53
八女市	26,376	30,512	56,888	17,057	19,217	36,274	9,319	11,295	20,614	64.67	62.98	63.76	6	02:03	78.73	78.36	78.53
筑後市	18,239	20,613	38,852	10,992	12,352	23,344	7,247	8,261	15,508	60.27	59.92	60.08	31	21:39	74.73	76.61	75.73
みやま市	15,731	18,413	34,144	10,327	11,777	22,104	5,404	6,636	12,040	65.65	63.96	64.74	3	21:27	79.58	79.52	79.55
広川町	7,447	8,301	15,748	4,674	5,168	9,842	2,773	3,133	5,906	62.76	62.26	62.50	15	21:46	75.66	77.31	76.53
*八女郡計	7,447	8,301	15,748	4,674	5,168	9,842	2,773	3,133	5,906	62.76	62.26	62.50		21:46	75.66	77.31	76.53
*7市区部計	133,893	157,527	291,420	81,148	93,638	174,786	52,745	63,889	116,634	60.61	59.44	59.98		02:03	75.27	75.34	75.31
*7区郡部計	7,447	8,301	15,748	4,674	5,168	9,842	2,773	3,133	5,906	62.76	62.26	62.50		21:46	75.66	77.31	76.53
*7区計	141,340	165,828	307,168	85,822	98,806	184,628	55,518	67,022	122,540	60.72	59.58	60.11		02:03	75.29	75.43	75.37
県計	1,916,428	2,195,832	4,112,260	1,103,120	1,254,746	2,357,866	813,308	941,086	1,754,394	57.56	57.14	57.34		02:03	68.27	69.22	68.77

(1) 当日有権者数、投票者数、棄権者数及び投票率：国内・在外合計 8 / 1 1

市区町村名	当日有権者数合計(X')			投票者数合計			(Z) 棄権者数合計			投票率 = $\frac{(Y)}{(X')} - \left(\frac{(Y)}{(X)} \right) \times 100$			投票率順位	投票終了時刻	前回選挙の投票率		
	男	女	計	男	女	計	男	女	計	男	女	計			男	女	計
(第8区)																	
直方市	22,031	25,980	48,011	13,196	15,794	28,990	8,835	10,186	19,021	59.90	60.79	60.38	28	21:55	72.36	73.70	73.09
鯉沼市	49,758	57,684	107,442	30,562	35,821	66,383	19,196	21,863	41,059	61.42	62.10	61.78	21	22:12	72.72	74.63	73.75
中間市	17,112	20,321	37,433	9,711	11,420	21,131	7,401	8,901	16,302	56.75	56.20	56.45	57	21:23	66.52	67.70	67.16
宮若市	11,487	13,356	24,843	6,899	7,987	14,886	4,588	5,369	9,957	60.06	59.80	59.92	35	21:04	72.16	73.22	72.73
嘉麻市	16,086	19,521	35,607	10,035	12,429	22,464	6,051	7,092	13,143	62.38	63.67	63.09	13	21:32	73.47	75.19	74.42
戸屋町	5,882	6,302	12,184	3,772	3,924	7,696	2,110	2,378	4,488	64.13	62.27	63.16	11	20:38	73.43	73.69	73.57
水巻町	11,277	13,184	24,461	6,352	7,398	13,750	4,925	5,786	10,711	56.33	56.11	56.21	59	21:20	67.77	68.04	67.92
岡垣町	12,252	14,165	26,417	7,769	8,924	16,693	4,483	5,241	9,724	63.41	63.00	63.19	10	22:27	73.66	74.99	74.37
遠賀町	7,660	8,637	16,297	4,758	5,339	10,097	2,902	3,298	6,200	62.11	61.82	61.96	19	21:36	73.83	73.98	73.91
*遠賀郡	37,071	42,288	79,359	22,651	25,585	48,236	14,420	16,703	31,123	61.10	60.50	60.78		22:27	71.85	72.41	72.15
小竹町	3,319	3,893	7,212	2,100	2,481	4,581	1,219	1,412	2,631	63.27	63.73	63.52	8	21:29	74.26	75.94	75.18
鞍手町	6,768	7,687	14,455	4,236	4,754	8,990	2,532	2,933	5,465	62.59	61.84	62.19	17	21:15	73.48	73.62	73.56
*鞍手郡	10,087	11,580	21,667	6,336	7,235	13,571	3,751	4,345	8,096	62.81	62.48	62.63		21:29	73.74	74.41	74.10
桂川町	5,416	6,328	11,744	3,343	3,935	7,278	2,073	2,393	4,466	61.72	62.18	61.97	18	22:12	72.78	74.59	73.76
*嘉穂郡	5,416	6,328	11,744	3,343	3,935	7,278	2,073	2,393	4,466	61.72	62.18	61.97		22:12	72.78	74.59	73.76
*8区支部	116,474	136,862	253,336	70,403	83,451	153,854	46,071	53,411	99,482	60.45	60.97	60.73		22:12	71.78	73.36	72.63
*8区支部	52,574	60,196	112,770	32,330	36,755	69,085	20,244	23,441	43,685	61.49	61.06	61.26		22:27	72.32	73.03	72.70
*8区	169,048	197,058	366,106	102,733	120,206	222,939	66,315	76,852	143,167	60.77	61.00	60.89		22:27	71.95	73.26	72.65
県	1,916,428	2,195,832	4,112,260	1,103,120	1,254,746	2,357,866	813,308	941,086	1,754,394	57.56	57.14	57.34		02:03	68.27	69.22	68.77

(1) 当日有権者数、投票者数、棄権者数及び投票率：国内・在外合計 9 / 1 1

市区町村名	当日有権者数合計(X')		(Y)		投票者数合計		(Z)		棄権者数合計		投票率		投票率順位	投票終了時刻	前回選挙の投票率		
	男	女	男	女	男	女	男	女	男	女	男	女			男	女	計
	計(X)		計		計		計		計		計				計		
(第9区)																	
若松区	32,554	37,481	70,035	20,440	38,226	14,768	17,041	31,809	54.64	54.53	54.58	64	20:54	65.86	66.64	66.28	
八幡東区	27,516	32,786	60,302	18,652	34,182	11,986	14,134	26,120	56.44	56.89	56.68	54	20:59	66.07	67.70	66.96	
八幡西区	97,599	111,826	209,425	62,116	116,182	43,533	49,710	93,243	55.40	55.55	55.48	62	22:40	65.92	66.84	66.41	
戸畑区	23,546	26,304	49,850	14,942	28,178	10,310	11,362	21,672	56.21	56.81	56.53	56	21:44	65.47	68.20	66.91	
*9区計	181,215	208,397	389,612	116,150	216,768	80,597	92,247	172,844	55.52	55.73	55.64		22:40	65.87	67.12	66.54	
県計	1,916,428	2,195,832	4,112,260	1,103,120	1,254,746	2,357,866	813,308	941,086	1,754,394	57.56	57.14	57.34	02:03	68.27	69.22	68.77	

(1) 当日有権者数、投票者数、棄権者数、棄権者数及び投票率：国内・在外合計 10/11

市区町村名	当日有権者数合計 (X')			投票者数合計 (Y)			棄権者数合計 (Z)			投票率 $= \frac{(Y)}{(X)}$		投票率順位	投票 終了 時刻	前回選挙の投票率			
	男	女	計	男	女	計	男	女	計	男	女			計	男	女	
(第10区)																	
門司区	39,843	48,375	88,218	22,509	27,594	50,103	17,334	20,781	38,115	56.49	57.04	56.79	53	22:36	66.28	67.27	66.82
小倉北区	69,127	80,016	149,143	34,901	40,377	75,278	34,226	39,639	73,865	50.49	50.46	50.47	71	21:54	59.95	60.94	60.48
小倉南区	81,409	91,978	173,387	43,288	48,301	91,589	38,121	43,677	81,798	53.17	52.51	52.82	70	22:45	63.72	64.46	64.12
*10区 計	190,379	220,369	410,748	100,698	116,272	216,970	89,681	104,097	193,778	52.89	52.76	52.82		22:45	62.91	63.82	63.40
県 計	1,916,428	2,195,832	4,112,260	1,103,120	1,254,746	2,357,866	813,308	941,086	1,754,394	57.56	57.14	57.34		02:03	68.27	69.22	68.77

(1) 当日有権者数、投票者数、棄権者数及び投票率：国内・在外合計 11/11

市区町村名	当日有権者数合計 (X')			投票者数合計 (Y)			棄権者数合計 (Z)			投票率 = $\frac{(Y)}{(X')} - \left(\frac{(Z)}{(X')} \right)$			投票率順位	投票終了時刻	前回選挙の投票率			
	男	女	計	男	女	計	男	女	計	男	女	計			男	女	計	
																	男	女
(第11区)																		
田川市	18,666	22,609	41,275	11,119	13,585	24,704	7,547	9,024	16,571	59.57	60.09	59.85	36	21:34	70.26	71.36	70.86	
行橋市	27,657	31,110	58,767	16,028	17,778	33,806	11,629	13,332	24,961	57.95	57.15	57.53	50	23:54	69.02	68.69	68.84	
豊前市	10,422	12,215	22,637	6,542	7,448	13,990	3,880	4,767	8,647	62.77	60.97	61.80	20	22:10	72.94	72.85	72.89	
香春町	4,656	5,580	10,236	2,838	3,316	6,154	1,818	2,264	4,082	60.95	59.43	60.12	30	21:24	73.45	72.84	73.12	
添田町	4,362	5,077	9,439	2,724	3,236	5,960	1,638	1,841	3,479	62.45	63.74	63.14	12	19:07	72.09	72.94	72.55	
糸田町	6,981	4,329	7,993	2,177	2,572	4,749	1,487	1,757	3,244	59.42	59.41	59.41	40	21:04	70.48	72.93	71.81	
川崎町	3,664	8,437	15,418	3,940	4,850	8,790	3,041	3,587	6,628	56.44	57.48	57.01	52	20:58	66.24	68.18	67.30	
大任町	2,129	2,513	4,642	1,355	1,627	2,982	774	886	1,660	63.64	64.74	64.24	4	20:54	71.09	72.19	71.68	
赤村	1,323	1,542	2,865	848	977	1,825	475	565	1,040	64.10	63.36	63.70	7	18:44	73.07	71.63	72.30	
福岡町	9,275	10,827	20,102	5,529	6,262	11,791	3,746	4,565	8,311	59.61	57.84	58.66	45	20:31	69.52	69.97	69.76	
*田川郡 計	32,390	38,305	70,695	19,411	22,840	42,251	12,979	15,465	28,444	59.93	59.63	59.77		21:24	70.08	70.93	70.54	
糸田町	13,929	14,505	28,434	7,427	8,022	15,449	6,502	6,483	12,985	53.32	55.31	54.33	65	20:51	66.72	68.38	67.58	
みやこ町	8,435	9,679	18,114	5,291	5,850	11,141	3,144	3,829	6,973	62.73	60.44	61.50	24	20:17	72.42	70.65	71.47	
*京都郡 計	22,364	24,184	46,548	12,718	13,872	26,590	9,646	10,312	19,958	56.87	57.36	57.12		20:51	68.97	69.32	69.15	
吉富町	2,607	3,049	5,656	1,617	1,918	3,535	990	1,131	2,121	62.03	62.91	62.50	14	21:23	72.30	73.04	72.70	
上毛町	3,084	3,546	6,630	2,066	2,350	4,416	1,018	1,196	2,214	66.99	66.27	66.61	2	20:33	75.77	75.91	75.84	
築上町	7,900	8,802	16,702	5,080	5,343	10,423	2,820	3,459	6,279	64.30	60.70	62.41	16	21:26	74.07	71.97	72.95	
*築上郡 計	13,591	15,397	28,988	8,763	9,611	18,374	4,828	5,786	10,614	64.48	62.42	63.38		21:26	74.13	73.08	73.57	
*11区市郡計	56,745	65,934	122,679	33,689	38,811	72,500	23,056	27,123	50,179	59.37	58.86	59.10		23:54	70.17	70.39	70.29	
*11区郡部計	68,345	77,886	146,231	40,892	46,323	87,215	27,453	31,563	59,016	59.83	59.48	59.64		21:26	70.54	70.87	70.72	
*11区 計	125,090	143,820	268,910	74,581	85,134	159,715	50,509	58,686	109,195	59.62	59.19	59.39		23:54	70.37	70.65	70.52	
県 計	1,916,428	2,195,832	4,112,260	1,103,120	1,254,746	2,357,866	813,308	941,086	1,754,394	57.56	57.14	57.34		02:03	68.27	69.22	68.77	

(2) 投票者内訳(小選挙区：国内選挙人名簿登録者に限る) 1/11

市区町村名	(ア) 当日投票者数			(イ) 期日前投票者数			(ウ) 不在者投票者数			投票者数計		
	男	女	計	男	女	計	男	女	計	男	女	計
(第1区)												
東区	50,459	53,057	103,516	9,503	12,183	21,686	643	862	1,505	60,605	66,102	126,707
博多区	33,222	34,329	67,551	5,960	8,120	14,080	411	552	963	39,593	43,001	82,594
*1区 計	83,681	87,386	171,067	15,463	20,303	35,766	1,054	1,414	2,468	100,198	109,103	209,301
県 計	875,712	955,710	1,831,422	214,640	283,979	498,619	12,579	14,799	27,378	1,102,931	1,254,488	2,357,419

(2) 投票者内訳(小選挙区：国内選挙人名簿登録者に限る) 2 / 1 1

市区町村名	(ア) 当日投票者数			(イ) 期日前投票者数			(ウ) 不在者投票者数			投票者数計		
	男	女	計	男	女	計	男	女	計	男	女	計
	(第2区)											
中央区	28,185	33,801	61,986	6,315	9,786	16,101	304	352	656	34,804	43,939	78,743
南区	42,445	47,518	89,963	9,037	12,447	21,484	429	433	862	51,911	60,398	112,309
城南区	21,080	23,390	44,470	5,317	7,160	12,477	224	215	439	26,621	30,765	57,386
*2区計	91,710	104,709	196,419	20,669	29,393	50,062	957	1,000	1,957	113,336	135,102	248,438
県計	875,712	955,710	1,831,422	214,640	283,979	498,619	12,579	14,799	27,378	1,102,931	1,254,488	2,357,419

(2) 投票者内訳(小選挙区：国内選挙人名簿登録者に限る) 3/11

市区町村名	(ア) 当日投票者数			(イ) 期日前投票者数			(ウ) 不在者投票者数			投票者数計		
	男	女	計	男	女	計	男	女	計	男	女	計
	(第3区)											
早良区	36,387	39,934	76,321	8,865	12,167	21,032	412	363	775	45,664	52,464	98,128
西区	33,228	35,540	68,768	8,981	11,566	20,547	375	480	855	42,584	47,586	90,170
*3区福岡市計	69,615	75,474	145,089	17,846	23,733	41,579	787	843	1,630	88,248	100,050	188,298
糸島市	18,312	20,417	38,729	4,689	5,467	10,156	181	130	311	23,182	26,014	49,196
*3区計	87,927	95,891	183,818	22,535	29,200	51,735	968	973	1,941	111,430	126,064	237,494
県計	875,712	955,710	1,831,422	214,640	283,979	498,619	12,579	14,799	27,378	1,102,931	1,254,488	2,357,419

(2) 投票者内訳 (小選挙区：国内選挙人名簿登録者に限る) 5/11

市区町村名	(ア) 当日投票者数			(イ) 期日前投票者数			(ウ) 不在者投票者数			投票者数計			
	男		女	男		女	男		女	男		女	計
(第5区)													
筑紫野市	19,000	20,801	39,801	4,287	5,315	9,602	229	155	384	23,516	26,271	49,787	
春日市	19,873	21,408	41,281	4,478	5,124	9,602	243	178	421	24,594	26,710	51,304	
大野城市	17,296	18,545	35,841	3,712	4,558	8,270	193	162	355	21,201	23,265	44,466	
太宰府市	12,653	13,897	26,550	3,443	4,272	7,715	161	144	305	16,257	18,313	34,570	
朝倉市	10,579	11,252	21,831	2,623	3,456	6,079	123	178	301	13,325	14,886	28,211	
那珂川町	8,110	8,556	16,666	1,802	2,165	3,967	60	46	106	9,972	10,767	20,739	
*筑紫郡	8,110	8,556	16,666	1,802	2,165	3,967	60	46	106	9,972	10,767	20,739	
筑前町	5,568	6,065	11,633	1,118	1,334	2,452	73	72	145	6,759	7,471	14,230	
東峰村	503	561	1,064	164	217	381	8	1	9	675	779	1,454	
*朝倉郡	6,071	6,626	12,697	1,282	1,551	2,833	81	73	154	7,434	8,250	15,684	
*5区市部	79,401	85,903	165,304	18,543	22,725	41,268	949	817	1,766	98,893	109,445	208,338	
*5区郡部	14,181	15,182	29,363	3,084	3,716	6,800	141	119	260	17,406	19,017	36,423	
*5区	93,582	101,085	194,667	21,627	26,441	48,068	1,090	936	2,026	116,299	128,462	244,761	
県計	875,712	955,710	1,831,422	214,640	283,979	498,619	12,579	14,799	27,378	1,102,931	1,254,488	2,357,419	

(2) 投票者内訳(小選挙区：国内選挙人名簿登録者に限る) 6 / 1 1

市区町村名	(ア) 当日投票者数		(イ) 期日前投票者数		(ウ) 不在者投票者数		投票者数計	
	男	女	男	女	男	女	男	女
	計		計		計		計	
(第6区)								
久留米市	53,306	57,908	12,168	15,922	485	498	65,959	74,328
大川市	6,741	6,992	1,790	2,467	90	117	8,621	9,576
小郡市	11,477	12,539	2,501	2,839	126	126	14,104	15,504
うきは市	5,707	5,997	1,490	2,022	63	76	7,260	8,095
大刀洗町	2,889	3,081	580	684	29	42	3,498	3,807
*三井郡	2,889	3,081	580	684	29	42	3,498	3,807
大木町	2,688	2,927	530	666	29	27	3,247	3,620
*三瀬郡	2,688	2,927	530	666	29	27	3,247	3,620
*6区市部計	77,231	83,436	17,949	23,250	764	817	95,944	107,503
*6区郡部計	5,577	6,008	1,110	1,350	58	69	6,745	7,427
*6区計	82,808	89,444	19,059	24,600	822	886	102,689	114,930
県計	875,712	955,710	214,640	283,979	498,619	14,799	1,102,931	1,254,488

(2) 投票者内訳(小選挙区：国内選挙人名簿登録者に限る) 7 / 11

市区町村名	(ア) 当日投票者数			(イ) 期日前投票者数			(ウ) 不在者投票者数			投票者数計		
	男	女	計	男	女	計	男	女	計	男	女	計
(第7区)												
大牟田市	20,886	23,517	44,403	5,028	7,657	12,685	465	564	1,029	26,379	31,738	58,117
柳川市	12,615	13,547	26,162	3,559	4,684	8,243	214	318	532	16,388	18,549	34,937
八女市	13,509	14,741	28,250	3,370	4,305	7,675	175	165	340	17,054	19,211	36,265
筑後市	8,143	8,495	16,638	2,709	3,702	6,411	139	154	293	10,991	12,351	23,342
みやま市	8,349	9,084	17,433	1,844	2,519	4,363	133	174	307	10,326	11,777	22,103
広川町	3,937	4,283	8,220	702	852	1,554	34	33	67	4,673	5,168	9,841
*八女郡計	3,937	4,283	8,220	702	852	1,554	34	33	67	4,673	5,168	9,841
*7区市部計	63,502	69,384	132,886	16,510	22,867	39,377	1,126	1,375	2,501	81,138	93,626	174,764
*7区郡部計	3,937	4,283	8,220	702	852	1,554	34	33	67	4,673	5,168	9,841
*7区計	67,439	73,667	141,106	17,212	23,719	40,931	1,160	1,408	2,568	85,811	98,794	184,605
県計	875,712	955,710	1,831,422	214,640	283,979	498,619	12,579	14,799	27,378	1,102,931	1,254,488	2,357,419

(2) 投票者内訳(小選挙区：国内選挙人名簿登録者に限る) 8/11

市区町村名	(ア) 当日投票者数			(イ) 期日前投票者数			(ウ) 不在者投票者数			投票者数		
	男	女	計	男	女	計	男	女	計	男	女	計
	(第8区)											
直方市	10,462	11,912	22,374	2,529	3,531	6,060	204	345	549	13,195	15,788	28,983
飯塚市	23,285	26,263	49,548	6,780	8,918	15,698	493	635	1,128	30,558	35,816	66,374
中間市	8,197	9,429	17,626	1,402	1,886	3,288	109	103	212	9,708	11,418	21,126
宮若市	4,970	5,337	10,307	1,795	2,467	4,262	134	181	315	6,899	7,985	14,884
嘉麻市	7,225	8,217	15,442	2,572	3,728	6,300	238	480	718	10,035	12,425	22,460
戸屋町	2,857	3,059	5,916	855	841	1,696	58	23	81	3,770	3,923	7,693
水巻町	5,140	5,775	10,915	1,146	1,543	2,689	66	78	144	6,352	7,396	13,748
岡垣町	6,043	6,674	12,717	1,634	2,158	3,792	92	91	183	7,769	8,923	16,692
遠賀町	3,695	3,922	7,617	1,015	1,358	2,373	47	58	105	4,757	5,338	10,095
*遠賀郡	17,735	19,430	37,165	4,650	5,900	10,550	263	250	513	22,648	25,580	48,228
小竹町	1,590	1,768	3,358	462	642	1,104	48	71	119	2,100	2,481	4,581
鞍手町	3,440	3,677	7,117	728	994	1,722	67	83	150	4,235	4,754	8,989
*鞍手郡	5,030	5,445	10,475	1,190	1,636	2,826	115	154	269	6,335	7,235	13,570
桂川町	2,630	3,042	5,672	652	802	1,454	61	90	151	3,343	3,934	7,277
*嘉穂郡	2,630	3,042	5,672	652	802	1,454	61	90	151	3,343	3,934	7,277
*8区市部	54,139	61,158	115,297	15,078	20,530	35,608	1,178	1,744	2,922	70,395	83,432	153,827
*8区郡部	25,395	27,917	53,312	6,492	8,338	14,830	439	494	933	32,326	36,749	69,075
*8区	79,534	89,075	168,609	21,570	28,868	50,438	1,617	2,238	3,855	102,721	120,181	222,902

県	875,712	955,710	1,831,422	214,640	283,979	498,619	12,579	14,799	27,378	1,102,931	1,254,488	2,357,419
---	---------	---------	-----------	---------	---------	---------	--------	--------	--------	-----------	-----------	-----------

(2) 投票者内訳(小選挙区：国内選挙人名簿登録者に限る) 9 / 11

市区町村名	(ア) 当日投票者数		(イ) 期日前投票者数		(ウ) 不在者投票者数			投票者数計				
	男	女	計	男	女	計	男	女	計	男	女	計
	(第9区)											
若松区	14,416	15,789	30,205	3,126	4,307	7,433	241	342	583	17,783	20,438	38,221
八幡東区	12,307	13,856	26,163	3,010	4,487	7,497	207	304	511	15,524	18,647	34,171
八幡西区	42,989	47,341	90,330	10,470	14,044	24,514	602	725	1,327	54,061	62,110	116,171
戸畑区	10,202	10,729	20,931	2,843	3,943	6,786	188	264	452	13,233	14,936	28,169
*9区 計	79,914	87,715	167,629	19,449	26,781	46,230	1,238	1,635	2,873	100,601	116,131	216,732
県 計	875,712	955,710	1,831,422	214,640	283,979	498,619	12,579	14,799	27,378	1,102,931	1,254,488	2,357,419

(2) 投票者内訳(小選挙区：国内選挙人名簿登録者に限る) 11/11

市区町村名	(ア) 当日投票者数			(イ) 期日前投票者数			(ウ) 不在者投票者数			投票者数計		
	男	女	計	男	女	計	男	女	計	男	女	計
	(第11区)											
田川市	8,502	9,986	18,488	2,383	3,282	5,665	230	316	546	11,115	13,584	24,699
行橋市	12,850	13,735	26,585	2,967	3,780	6,747	208	259	467	16,025	17,774	33,799
豊前市	5,058	5,587	10,645	1,359	1,656	3,015	125	204	329	6,542	7,447	13,989
香春町	2,061	2,218	4,279	665	1,028	1,693	111	69	180	2,837	3,315	6,152
添田町	1,947	2,037	3,984	691	1,065	1,756	85	134	219	2,723	3,236	5,959
糸田町	1,573	1,718	3,291	567	783	1,350	37	71	108	2,177	2,572	4,749
川崎町	2,590	2,888	5,478	1,242	1,815	3,057	108	147	255	3,940	4,850	8,790
大任町	935	1,064	1,999	385	500	885	35	63	98	1,355	1,627	2,982
赤村	582	641	1,223	250	298	548	16	37	53	848	976	1,824
福智町	3,930	4,209	8,139	1,469	1,924	3,393	130	128	258	5,529	6,261	11,790
* 田川郡 計	13,618	14,775	28,393	5,269	7,413	12,682	522	649	1,171	19,409	22,837	42,246
菊田町	6,086	6,328	12,414	1,284	1,614	2,898	57	79	136	7,427	8,021	15,448
みやこ町	4,113	4,427	8,540	1,113	1,336	2,449	64	87	151	5,290	5,850	11,140
* 京都郡 計	10,199	10,755	20,954	2,397	2,950	5,347	121	166	287	12,717	13,871	26,588
吉富町	1,181	1,336	2,517	421	560	981	15	22	37	1,617	1,918	3,535
上毛町	1,708	1,861	3,569	341	451	792	17	38	55	2,066	2,350	4,416
築上町	3,630	3,674	7,304	1,359	1,574	2,933	90	94	184	5,079	5,342	10,421
* 築上郡 計	6,519	6,871	13,390	2,121	2,585	4,706	122	154	276	8,762	9,610	18,372
* 11区市部計	26,410	29,308	55,718	6,709	8,718	15,427	563	779	1,342	33,682	38,805	72,487
* 11区郡部計	30,336	32,401	62,737	9,787	12,948	22,735	765	969	1,734	40,888	46,318	87,206
* 111区 計	56,746	61,709	118,455	16,496	21,666	38,162	1,328	1,748	3,076	74,570	85,123	159,693
県 計	875,712	955,710	1,831,422	214,640	283,979	498,619	12,579	14,799	27,378	1,102,931	1,254,488	2,357,419

7. 開票結果に関する調 (小選挙区)

(1) 候補者別得票数 1 / 1 1 1

衆議院福岡第1区		定数 1 人					小計					
市区町村名	開票率	1 自由民主党 (政党届出) 井上 たか ひろ	2 日本共産党 (政党届出) ひえじま 和	3 みんなの党 (政党届出) 竹内 ひびき	4 無所属(本人 届出) 犬丸 勝子	5 民主党 (政党 届出) 松本 りゆう						
東区	100.00	56,142	10,281	28,048	3,592	23,037						121,100
博多区	100.00	40,564	5,711	16,966	2,170	13,595						79,006
*1区	100.00	96,706	15,992	45,014	5,762	36,632						200,106

(1) 候補者別得票数 2 / 1 1

衆議院福岡第2区		定数 1 人					5 日本共産党 (政党届出)	4 自由民主党 (政党届出)	3 日本未来の党 (政党届出)	2 民主党 (政党 届出)	1 日本維新の 会 (政党届 出)	開票率	市区町村名	小計
		2 いなとみ 修	3 小谷 まなぶ	4 おにき 誠	5 倉元 たつお									
中央区	100.00	14,112	19,006	3,948	35,655	4,012								76,733
南区	100.00	19,267	32,789	4,957	46,618	5,799								109,430
城南区	100.00	9,352	16,564	2,537	23,220	4,304								55,977
*2区	100.00	42,731	68,359	11,442	105,493	14,115								242,140

(1) 候補者別得票数 3/11

衆議院福岡第3区		定数 1 人						小計	
市区町村名	開票率	1 日本共産党 (政党内 出)	2 民主党(政 党内出)	3 みんなの党 (政党内出)	4 自由民主党 (政党内出)				
早良区	100.00	川原 やす ひろ	藤田 一枝	てらしま 浩 幸	古賀 あつし				95,321
西区	100.00								87,632
*3区福岡市計	100.00								182,953
糸島市	100.00								48,037
*3区 計	100.00								230,990

(1) 候補者別得票数 4 / 1 1

衆議院福岡第4区		定数 1 人						小計
市区町村名	開票率	1 自由民主党 (政党届出)	2 日本共産党 (政党届出)	3 幸福実現党 (本人届出)	4 民主党 (政党 届出)	5 日本未来の党 (政党届出)	6 日本維新の会 (政党届出)	
		宮内 ひで き	しんどめ 清 隆	よしとみ 和 枝	岸本 よしな り	古賀 たかあ き	かわの 正美	
宗像市	100.00	19,812	3,741	829	7,938	3,942	8,673	44,935
古賀市	100.00	12,185	1,385	490	4,610	2,872	5,568	27,110
福津市	100.00	12,368	1,642	407	4,746	2,063	5,722	27,748
宇美町	100.00	7,741	933	344	2,277	1,224	3,906	16,425
篠栗町	100.00	5,546	782	256	2,874	997	3,253	13,708
志免町	100.00	7,735	895	342	2,643	1,639	4,814	18,068
須恵町	100.00	5,560	574	208	1,524	910	2,476	11,252
新宮町	100.00	5,247	610	280	1,903	1,208	2,728	11,976
久山町	100.00	2,022	255	67	577	268	895	4,084
糟屋町	100.00	7,823	1,129	320	2,340	1,314	4,284	17,210
*糟屋郡	100.00	41,674	5,178	1,817	14,138	7,560	22,356	92,723
*4区市部計	100.00	44,365	6,768	1,726	17,294	9,677	19,963	99,793
*4区郡部計	100.00	41,674	5,178	1,817	14,138	7,560	22,356	92,723
*4区計	100.00	86,039	11,946	3,543	31,432	17,237	42,319	192,516

(1) 候補者別得票数 5/11

衆議院福岡第5区		定数 1 人									小計	
市区町村名	開票率	1 民主党(政 党届出)	2 自由民主党 (政党届出)	3 日本未来の党 (政党届出)	4 日本共産党 (政党届出)	5 日本維新の会 (政党届出)						
		くすだ 大 藏	原田 よしあ き	浜武 しんい ち	田中 ようじ	吉田 としゆ き						
筑紫野市	100.00	12,902	21,782	2,828	2,257	8,918						48,687
春日市	100.00	10,483	23,829	2,471	2,332	10,911						50,026
大野城市	100.00	9,361	20,373	2,085	1,892	9,566						43,277
太宰府市	100.00	8,130	15,393	1,626	1,828	6,828						33,805
朝倉市	100.00	7,262	14,920	803	980	3,575						27,540
那珂川町	100.00	4,268	9,306	909	1,201	4,472						20,156
*筑紫郡計	100.00	4,268	9,306	909	1,201	4,472						20,156
筑前町	100.00	4,109	6,694	461	550	2,057						13,871
東峰村	100.00	425	858	30	28	89						1,430
*朝倉郡計	100.00	4,534	7,552	491	578	2,146						15,301
*5区市部計	100.00	48,138	96,297	9,813	9,289	39,798						203,335
*5区郡部計	100.00	8,802	16,858	1,400	1,779	6,618						35,457
*5区計	100.00	56,940	113,155	11,213	11,068	46,416						238,792

(1) 候補者別得票数 7/11

衆議院福岡第7区		定数 1 人					小計
市区町村名	開票率	1	2	3	4		
		自由民主党 (政党届出) 藤丸 さと し	みんなの党 (政党届出) 古賀 てるお し	民主党 (政党 届出) 野田 くによ し	日本共産党 (政党届出) 江口 まなぶ		
大牟田市	100.00	27,025	8,315	15,366	5,382	56,088	
柳川市	100.00	20,898	3,369	8,327	1,377	33,971	
八女市	100.00	18,312	2,243	13,839	1,074	35,468	
筑後市	100.00	11,589	3,130	6,942	956	22,617	
みやま市	100.00	14,108	1,791	5,057	706	21,662	
広川町	100.00	4,240	927	4,116	350	9,633	
*八女郡 計	100.00	4,240	927	4,116	350	9,633	
*7区市部 計	100.00	91,932	18,848	49,531	9,495	169,806	
*7区郡部 計	100.00	4,240	927	4,116	350	9,633	
*7区 計	100.00	96,172	19,775	53,647	9,845	179,439	

(1) 候補者別得票数 8 / 11

衆議院福岡第8区		定数 1 人															小計									
市区町村名	開票率	1 自由民主党 (政党属 出)	2 民主党 (政党 属出)	3 日本共産党 (政党属出)																						
		あそう 太 郎	山本 ごうせ い	あらい 高雄																						
直方市	100.00	18,796	5,881	3,171																						27,848
飯塚市	100.00	45,922	12,853	5,435																						64,210
中間市	100.00	12,885	5,006	2,318																						20,209
宮若市	100.00	10,110	3,077	1,164																						14,351
嘉麻市	100.00	15,414	4,013	2,235																						21,662
芦屋町	100.00	5,222	1,529	667																						7,418
水巻町	100.00	8,368	2,830	1,930																						13,128
岡垣町	100.00	10,051	4,193	1,815																						16,059
遠賀町	100.00	6,407	2,324	902																						9,633
* 遠賀郡 計		30,048	10,876	5,314																						46,238
小竹町	100.00	3,069	882	459																						4,410
鞍手町	100.00	5,765	1,912	941																						8,638
* 鞍手郡 計		8,854	2,794	1,400																						13,048
桂川町	100.00	4,663	1,713	641																						7,037
* 嘉穂郡 計		4,663	1,713	641																						7,037
* 8 区市郡部 計		103,127	30,830	14,323																						148,280
* 8 区郡部 計		43,565	15,383	7,355																						66,323
* 8 区 計		146,712	46,213	21,678																						214,603

(1) 候補者別得票数 11/11

市区町村名	開票率	定数 1 人				小計
		1	2	3	4	
		自由民主党 (政党届出)	日本共産党 (政党届出)	日本維新の会 (政党届出)	社会民主党 (政党届出)	
田川市	100.00	たけだ 良 太	山下 とみ子	ほり 大助	たにせ 綾子	23,889
行橋市	100.00	13,003	2,551	4,726	3,609	32,914
豊前市	100.00	15,501	2,333	11,505	3,575	13,579
香春町	100.00	7,761	787	3,243	1,788	5,916
添田町	100.00	3,521	509	1,157	729	5,712
糸田町	100.00	3,723	346	955	688	4,619
川崎町	100.00	2,778	386	826	629	8,456
大任町	100.00	5,299	636	1,351	1,170	2,881
赤村	100.00	2,153	134	359	235	1,759
福智町	100.00	1,151	79	269	260	11,334
* 田川郡 計	100.00	7,117	842	1,862	1,513	40,677
苅田町	100.00	25,742	2,932	6,779	5,224	14,939
みやこ町	100.00	7,678	1,033	4,678	1,550	10,841
* 京都郡 計	100.00	6,179	722	2,811	1,129	25,780
吉高町	100.00	13,857	1,755	7,489	2,679	3,432
上毛町	100.00	1,932	326	843	331	4,330
薬上町	100.00	2,671	248	847	564	10,117
* 薬上郡 計	100.00	5,976	537	2,659	945	17,879
* 11区市部計	100.00	10,579	1,111	4,349	1,840	70,382
* 11区郡部計	100.00	36,265	5,671	19,474	8,972	84,336
* 11区 計	100.00	50,178	5,798	18,617	9,743	154,718
		86,443	11,469	38,091	18,715	

(2) 有効投票・無効投票等の内訳 (小選挙区) 2 / 11

市区町村名	開票率 %	(ア) 候補者得票数の合計	(イ) あん分の際切り捨てた票数	(ウ) いずれの候補者にも属しない票数	(エ) 有効投票数(ア)+(イ)+(ウ)	(オ) 無効投票数	(カ) 投票総数(エ)+(オ)	(キ) 持ち帰り・不受理その他	(ク) 投票者総数(カ)+(キ)	無効投票率(オ)/(カ)%	開票確定時刻	確定表示
(第2区)												
中央区	100.00	76,733	0	0	76,733	2,033	78,766	0	78,766	2.58	00:57	確定
南区	100.00	109,430	0	0	109,430	2,899	112,329	4	112,333	2.58	00:32	確定
城南区	100.00	55,977	0	0	55,977	1,431	57,408	3	57,411	2.49	23:57	確定
*2区計	100.00	242,140	0	0	242,140	6,363	248,503	7	248,510	2.56	00:57	確定

(2) 有効投票・無効投票等の内訳（小選挙区） 3 / 11

市区町村名	開票率 %	(ア) 候補者得票 数の合計	(イ) あん分の際切り 捨てた票数	(ウ) いずれの候補者 にも属しない票数	(エ) 有効投票数 (ア)+(イ)+(ウ)	(オ) 無効投票数	(カ) 投票総数 (エ)+(オ)	(キ) 持ち帰り・不受理 その他	(ク) 投票者総数 (カ)+(キ)	無効投票率 (オ)/(カ)%	開票時刻	確定表示
(第3区)												
早良区	100.00	95,321	0	0	95,321	2,832	98,153	1	98,154	2.89	00:24	確定
西区	100.00	87,632	0	0	87,632	2,554	90,186	2	90,188	2.83	23:22	確定
*3区福岡市計	100.00	182,953	0	0	182,953	5,386	188,339	3	188,342	2.86	00:24	確定
糸島市	100.00	48,037	0	0	48,037	1,163	49,200	0	49,200	2.36	00:10	確定
*3区計	100.00	230,990	0	0	230,990	6,549	237,539	3	237,542	2.76	00:24	確定

(2) 有効投票・無効投票等の内訳 (小選挙区) 8 / 11

市区町村名	開票率 %	(ア) 候補者得票数の合計	(イ) あん分の際切り捨てた票数	(ウ) いずれの候補者にも属しない票数	(エ) 有効投票数 (ア) + (イ) + (ウ)	(オ) 無効投票数	(カ) 投票総数 (エ) + (オ)	(キ) 持ち帰り・不受理その他	(ク) 投票者総数 (カ) + (キ)	無効投票率 (オ)/(カ) %	開票時刻	確定表示
(第8区)												
直方市	100.00	27,848	0	0	27,848	1,142	28,990	0	28,990	3.94	23:23	確定
飯塚市	100.00	64,210	0	0	64,210	2,173	66,383	0	66,383	3.27	00:36	確定
中間市	100.00	20,209	0	0	20,209	922	21,131	0	21,131	4.36	22:57	確定
宮若市	100.00	14,351	0	0	14,351	535	14,886	0	14,886	3.59	22:10	確定
嘉麻市	100.00	21,662	0	0	21,662	802	22,464	0	22,464	3.57	00:10	確定
戸屋町	100.00	7,418	0	0	7,418	277	7,695	1	7,696	3.60	23:01	確定
水巻町	100.00	13,128	0	0	13,128	622	13,750	0	13,750	4.52	23:07	確定
岡垣町	100.00	16,059	0	0	16,059	633	16,692	1	16,693	3.79	00:21	確定
遠賀町	100.00	9,633	0	0	9,633	464	10,097	0	10,097	4.60	23:13	確定
*遠賀郡	100.00	46,238	0	0	46,238	1,996	48,234	2	48,236	4.14	00:21	確定
小竹町	100.00	4,410	0	0	4,410	169	4,579	2	4,581	3.69	22:01	確定
鞍手町	100.00	8,638	0	0	8,638	352	8,990	0	8,990	3.92	22:47	確定
*鞍手郡	100.00	13,048	0	0	13,048	521	13,569	2	13,571	3.84	22:47	確定
桂川町	100.00	7,037	0	0	7,037	241	7,278	0	7,278	3.31	23:03	確定
*嘉穂郡	100.00	7,037	0	0	7,037	241	7,278	0	7,278	3.31	23:03	確定
*8区市部	100.00	148,280	0	0	148,280	5,574	153,854	0	153,854	3.62	00:36	確定
*8区郡部	100.00	66,323	0	0	66,323	2,758	69,081	4	69,085	3.99	00:21	確定
*8区	100.00	214,603	0	0	214,603	8,332	222,935	4	222,939	3.74	00:36	確定

8. 無効投票に関する調 (小選挙区)

市区町村名	区分	①所定の用紙を用いないもの											計				
		①所定の用紙を用いないもの	②候補者ではない者または候補者となることのできる者の氏名を記載したものの	③候補者でない者または候補者となることのできる者の氏名を記載したものの	④2人以上の候補者の氏名を記載したものの	⑤被選挙権のない候補者の氏名を記載したものの	⑥候補者のほか他事を記載したものの	⑦候補者の氏名を白書しないもの	⑧候補者の何人かを記載したかを確認し難いもの	⑨白紙投票	⑩単に雑事を記載したものの	⑪単に記号・符号を記載したものの		⑫名刺・紙片等をちやう付したもの	⑬印鑑を押なつたもの	⑭その他	
福岡市	東区	0	884	0	13	0	23	0	2	3,440	724	547	0	0	0	5,633	
	博多区	0	119	0	0	0	8	0	21	2,200	941	311	0	0	0	3,600	
	第1区合計	0	1,003	0	13	0	31	0	23	5,640	1,665	858	0	0	0	9,233	
福岡市	中央区	0	81	0	1	0	4	0	25	1,246	483	193	0	0	0	2,033	
	南区	0	107	0	15	0	4	0	1	1,809	712	251	0	0	0	2,899	
	城南区	0	54	0	1	0	4	0	8	847	381	136	0	0	0	1,431	
第2区合計	0	242	0	17	0	12	0	34	3,902	1,576	580	0	0	0	6,363		
福岡市	早良区	0	115	0	0	0	12	0	25	1,644	1,010	26	0	0	0	2,832	
	西区	0	88	0	7	0	0	0	0	1,416	765	278	0	0	0	2,554	
	糸島市	0	59	0	0	0	0	0	19	668	311	106	0	0	0	1,163	
第3区合計	0	262	0	7	0	12	0	44	3,728	2,086	410	0	0	0	6,549		
糟屋郡	宗像市	0	64	0	0	0	6	0	0	740	374	119	0	0	0	1,303	
	古賀市	0	10	3	5	0	10	0	1	520	348	0	0	0	0	897	
	福津市	0	32	0	0	0	1	0	0	500	271	113	0	0	0	917	
	宇美町	0	0	0	3	0	3	0	38	361	216	44	0	0	0	665	
	篠栗町	0	76	0	0	0	0	0	0	249	75	19	0	0	0	419	
	志免町	0	32	0	0	0	3	0	7	421	180	45	0	0	0	688	
	須恵町	0	27	0	3	0	4	0	0	247	134	14	0	0	0	429	
	新宮町	0	8	0	0	0	0	0	26	238	109	24	0	0	0	405	
	久山町	0	12	0	0	0	0	0	2	83	49	6	0	0	0	152	
	粕屋町	0	42	0	0	0	2	0	3	329	150	53	0	0	0	579	
	第4区合計	0	303	3	11	0	29	0	77	3,688	1,906	437	0	0	0	6,454	
	筑紫野市	筑紫野市	0	61	0	0	0	5	0	0	653	246	139	0	0	0	1,104
		春日市	0	38	0	4	0	7	0	8	808	290	127	0	0	0	1,282
		大野城市	0	34	0	0	0	7	0	44	634	344	136	0	0	0	1,199
太宰府市		0	29	0	9	0	3	0	0	465	196	71	0	0	0	773	
筑紫郡	朝倉市	0	140	0	21	0	4	0	8	366	89	48	0	0	0	676	
	那珂川町	0	17	0	11	0	2	0	0	364	128	66	0	0	0	588	
	筑前町	0	20	0	0	0	0	0	20	212	87	20	0	0	0	359	
	東峰村	0	0	0	0	0	0	0	1	14	9	0	0	0	0	24	
	第5区合計	0	339	0	45	0	28	0	81	3,516	1,389	607	0	0	0	6,005	
久留米市	久留米市	0	180	0	0	0	19	0	38	2,455	606	370	0	0	549	4,217	
	大川市	0	34	0	1	0	1	0	6	316	184	59	0	0	0	601	
	小郡市	0	49	0	0	0	7	0	0	569	219	81	0	0	0	925	

区分	①所定の用紙を用いないもの	②候補者でない者または候補者となることができな い者の氏名を記載した もの	③候補者提出票の 提出票中に記載している 候補者の氏名、住所、 年齢、性別、職業、 その他の25歳以上の当 選候補者提出票に記載 する者でなくなった 候補者の氏名を記載した もの	④2人以上の候補者の 氏名を記載したものの 数	⑤被選挙権のない候補者の 氏名を記載したものの 数	⑥候補者のほかに他事を記 載したものの数	⑦候補者の氏名を自 書したもの	⑧候補者の何人かを記 載したかを記載し難い もの	⑨白紙投票	⑩単に雑事を記載した もの	⑪単に記号・符号を記 載したもの	⑫名刺・紙片等をちよ う付したもの	⑬印鑑を押した もの	⑭その他	計
市区町村名															
うきは市	0	28	0	0	0	8	0	7	260	51	68	0	0	128	550
三井郡 大刀洗町	0	0	0	0	0	1	0	20	135	40	18	0	0	0	214
三潁郡 大木町	0	8	0	0	0	1	0	0	99	61	0	0	0	0	169
第6区合計	0	299	0	1	0	37	0	71	3,834	1,161	596	0	0	677	6,676
大牟田市	66	0	0	18	0	12	0	84	881	828	146	0	0	0	2,035
柳川市	0	43	0	19	0	0	0	18	483	312	93	0	0	0	968
八女市	0	52	0	1	0	3	0	7	348	325	70	0	0	0	806
筑後市	0	244	0	0	0	2	0	15	328	82	56	0	0	0	727
みやま市	0	51	0	2	0	0	0	79	206	103	0	0	0	0	441
八女郡 広川町	0	14	0	0	0	0	0	8	104	83	0	0	0	0	209
第7区合計	66	404	0	40	0	17	0	211	2,350	1,733	365	0	0	0	5,186
直方市	0	50	0	0	0	1	0	1	607	361	122	0	0	0	1,142
飯塚市	0	112	0	4	0	19	0	10	1,188	594	246	0	0	0	2,173
中間市	0	46	0	0	0	6	0	5	452	287	126	0	0	0	922
宮若市	0	22	0	0	0	3	0	8	265	192	45	0	0	0	535
嘉麻市	0	50	0	1	0	0	0	0	448	238	65	0	0	0	802
芦屋町	0	7	0	0	0	0	0	0	153	86	31	0	0	0	277
水巻町	0	24	0	0	0	4	0	7	341	194	52	0	0	0	622
岡垣町	0	22	0	0	0	2	0	3	358	175	73	0	0	0	633
遠賀町	0	35	0	0	0	2	0	0	243	93	54	0	0	0	464
小竹町	0	8	0	0	0	0	0	1	79	56	25	0	0	0	169
鞍手町	0	1	0	0	13	45	0	2	198	55	38	0	0	0	352
嘉穂郡 桂川町	0	5	0	0	0	1	0	4	133	71	27	0	0	0	241
第8区合計	0	382	0	5	13	83	0	41	4,465	2,402	904	0	0	37	8,332
若松区	0	29	0	2	0	187	0	29	451	103	98	0	0	0	899
八幡東区	0	74	0	0	0	4	0	4	380	244	93	0	0	0	799
八幡西区	0	524	0	10	0	11	0	39	1,329	373	237	0	0	0	2,523
戸畑区	0	27	0	0	0	0	0	0	388	226	97	0	0	0	738
第9区合計	0	654	0	12	0	202	0	72	2,548	946	525	0	0	0	4,959
門司区	0	77	0	0	0	4	16	716	581	158	0	0	0	0	1,552
小倉北区	0	151	0	3	0	10	0	13	1,167	796	258	0	0	0	2,398
小倉南区	0	163	0	1	0	17	0	10	1,400	759	253	1	0	0	2,604
第10区合計	0	391	0	4	0	31	16	739	3,148	1,713	511	1	0	0	6,554
田川市	0	54	0	10	0	4	0	16	383	289	58	0	0	0	814
行橋市	0	51	0	2	0	4	0	2	483	238	111	0	0	0	891
豊前市	0	97	0	0	0	5	0	0	206	56	44	0	0	0	408

区分	①所定の用紙を用いないもの	②候補者でない者または候補者となることのできる者の氏名を記載したものの	③除籍簿提出請求の届出要件に該当して、かつかつた除籍簿の他の関係者、親戚、継父その他の関係者等に提出された除籍簿又は除籍簿提出請求書の提出された候補者の氏名を記載したものの	④2人以上の候補の氏名を記載したものの	⑤被選挙権のない候補者の氏名を記載したものの	⑥候補者のほか他事を記載したものの	⑦候補者の氏名を自書しないもの	⑧候補者の何人かを記載したかを確認し難いもの	⑨白紙投票	⑩単に雑事を記載したものの	⑪単に記号・符号を記載したものの	⑫名刺・紙片等をちよゆう付したものの	⑬印鑑を押なつたもの	⑭その他	計
市区町村名															
香春町	0	61	0	0	0	0	0	1	122	54	0	0	0	0	238
漆田町	0	19	0	0	0	0	0	4	121	77	27	0	0	0	248
糸田町	0	5	0	0	0	0	0	0	63	53	9	0	0	0	130
川崎町	0	27	0	0	0	0	0	8	148	137	14	0	0	0	334
大任町	0	5	0	2	0	2	0	0	60	21	11	0	0	0	101
赤村	0	11	0	0	0	6	0	0	37	9	3	0	0	0	66
福智町	0	39	0	1	0	3	0	6	227	153	28	0	0	0	457
菊田町	0	118	0	0	0	2	0	0	252	71	67	0	0	0	510
みやこ町	0	12	0	0	0	3	0	2	159	85	38	0	0	0	299
吉富町	0	4	0	0	0	0	0	1	48	41	9	0	0	0	103
上毛町	0	3	0	0	0	31	0	0	41	0	10	0	0	0	85
築上町	0	1	0	0	0	3	0	2	147	125	28	0	0	0	306
第11区合計	0	507	0	15	0	63	0	42	2,497	1,409	457	0	0	0	4,990
福岡県合計	66	4,786	3	170	13	545	16	1,435	39,316	17,986	6,250	1	0	714	71,301

9. 選挙運動の法定費用額及び収支報告書の要旨に関する調

- 1 選挙の種類 平成24年12月16日執行 衆議院小選挙区選出議員選挙（福岡県第1区）
 2 公職選挙法の規定による選挙運動に関する支出の金額の制限額（法定選挙運動費用額） 25,108,500円
 3 報告書の要旨

No.1

候補者氏名	犬丸 勝子	候補者届出政党又は所属党派	(本人届出)	出納責任者氏名	辻 律子
第1回報告分	期間	平成24年12月1日から平成24年12月16日まで		報告書受理年月	平成24年12月20日

収入 主たる寄附 (氏名・団体名)	(職業)	(寄附額)	支出 人件費 屋敷費 (選挙事務所費 集会会場費)		
			通信費	0円	
			交通費	13,422円	
			印刷費	35,000円	
			広告費	21,000円	
			文具費	1,999円	
			食糧費	0円	
			休泊費	0円	
その他の寄附 その他の収入		73,091円	雑費	1,670円	
今回計		73,091円	今回計	73,091円	
前回計		0円	前回計	0円	
総計		73,091円	総計	73,091円	

	項目	金額
支出のうち公費負担相当額	選挙運動用通常葉書の作成	0円
	ビラの作成	0円
	ポスターの作成	0円
	選挙事務所の立札及び看板の類の作成	0円
	選挙運動用自動車等の立札及び看板の類の作成	0円
	個人演説会の立札及び看板の類の作成	0円
	計	0円

No.2

候補者氏名	井上 貴博	候補者届出政党又は所属党派	自由民主党	出納責任者氏名	吉村 浩
第1回報告分	期間	平成24年11月29日から平成24年12月27日まで		報告書受理年月	平成24年12月30日

収入 主たる寄附 (氏名・団体名)	(職業)	(寄附額)	支出 人件費 屋敷費 (選挙事務所費 集会会場費)		
			通信費	55,883円	
			交通費	431,847円	
			印刷費	1,910,945円	
			広告費	900,266円	
			文具費	137,832円	
			食糧費	168,404円	
			休泊費	0円	
その他の寄附 その他の収入		7,500,000円	雑費	274,484円	
今回計		7,500,000円	今回計	9,245,613円	
前回計		0円	前回計	0円	
総計		7,500,000円	総計	9,245,613円	

	項目	金額
支出のうち公費負担相当額	選挙運動用通常葉書の作成	262,500円
	ビラの作成	462,700円
	ポスターの作成	1,116,220円
	選挙事務所の立札及び看板の類の作成	159,900円
	選挙運動用自動車等の立札及び看板の類の作成	202,000円
	個人演説会の立札及び看板の類の作成	115,800円
	計	2,319,120円

No. 3

候補者氏名	井上 貴博	候補者届出政党又は所属党派	自由民主党	出納責任者氏名	吉村 浩
第2回報告分	期間	平成24年12月28日から平成25年1月21日まで		報告書受理年月	平成25年1月21日

収入 主たる寄附 (氏名・団体名)	(職業)	(寄附額)	支出 人件費 屋敷費 (選挙事務所費 (集会会場費	0円 0円 0円) 0円)
			通信費 交通費 印刷費 広告費 文具費 食糧費 雑費	0円 0円 0円 0円 0円 0円 0円
その他の寄附 その他の収入				0円 336,918円
今回計		0円	今回計	336,918円
前回計		7,500,000円	前回計	9,245,613円
総計		7,500,000円	総計	9,582,531円

No. 4

候補者氏名	井上 貴博	候補者届出政党又は所属党派	自由民主党	出納責任者氏名	吉村 浩
第3回報告分	期間	平成25年1月22日から平成25年2月5日まで		報告書受理年月	平成25年2月5日

収入 主たる寄附 (氏名・団体名)	(職業)	(寄附額)	支出 人件費 屋敷費 (選挙事務所費 (集会会場費	0円 0円 0円) 0円)
			通信費 交通費 印刷費 広告費 文具費 食糧費 雑費	0円 0円 0円 0円 0円 0円 0円
その他の寄附 その他の収入		146,405円		0円 382,994円
今回計		146,405円	今回計	382,994円
前回計		7,500,000円	前回計	9,582,531円
総計		7,646,405円	総計	9,965,525円

No.5

候補者氏名	竹内 今日生	候補者届出政党又は所属党派	みんなの党	出納責任者氏名	高橋 紀章
第1回報告分	期間	平成24年11月16日から平成24年12月30日まで		報告書受理年月	平成24年12月30日

収入		支出	
主たる寄附		件	
(氏名・団体名)	(職業)	屋	費
	(寄附額)	(選挙事務所費	96,200円
みんなの党福岡県第1区支部	1,550,000円	(集会会場費	200,000円)
竹内ひびき後援会	500,000円		0円)
		通	信
		交	費
		印	費
		広	費
		文	費
		食	費
		休	費
		雑	費
その他の寄附			
その他の収入			
今回計	2,050,000円	今回計	2,223,345円
前回計	0円	前回計	0円
総計	2,050,000円	総計	2,223,345円

	項目	金額
支出のうち公費負担相当額	選挙運動用通常葉書の作成	262,500円
	ビラの作成	304,710円
	ポスターの作成	257,250円
	選挙事務所の立札及び看板の類の作成	84,000円
	選挙運動用自動車等の立札及び看板の類の作成	202,192円
	個人演説会の立札及び看板の類の作成	0円
	計	1,110,652円

No.6

候補者氏名	竹内 今日生	候補者届出政党又は所属党派	みんなの党	出納責任者氏名	高橋 紀章
第2回報告分	期間	平成24年12月31日から平成25年1月17日まで		報告書受理年月	平成25年1月24日

収入		支出	
主たる寄附		件	
(氏名・団体名)	(職業)	屋	費
	(寄附額)	(選挙事務所費	0円
		(集会会場費	12,930円)
			0円)
		通	信
		交	費
		印	費
		広	費
		文	費
		食	費
		休	費
		雑	費
その他の寄附			
その他の収入			
今回計	0円	今回計	16,310円
前回計	2,050,000円	前回計	2,223,345円
総計	2,050,000円	総計	2,239,655円

No.7

候補者氏名	竹内 今日生	候補者届出政党又は所属党派	みんなの党	出納責任者氏名	高橋 紀章
第3回報告分	期間	平成25年1月18日から平成25年1月28日まで		報告書受理年月	平成25年2月7日

収入		支出	
主たる寄附		件	費
(氏名・団体名)	(職業)	屋	費
	(寄附額)	(選挙事務所費)	0円
		(集会会場費)	0円
		通信費	1,879円
その他の寄附		通	費
その他の収入		交	費
		印	費
		広	費
		文	費
		食	費
		休	費
		雑	費
今回計	0円	今回計	1,879円
前回計	2,050,000円	前回計	2,239,655円
総計	2,050,000円	総計	2,241,534円

No.8

候補者氏名	比江 嶋 俊 和	候補者届出政党又は所属党派	日本共産党	出納責任者氏名	後藤 ひとみ
第1回報告分	期間	平成24年11月1日から平成24年12月25日まで		報告書受理年月	平成24年12月28日

収入		支出	
主たる寄附		件	費
(氏名・団体名)	(職業)	屋	費
	(寄附額)	(選挙事務所費)	240,000円
		(集会会場費)	176,000円
日本共産党福岡県委員会	536,950円	通信費	50,000円
日本共産党福岡県・博多地区委員会	1,051,390円	通	126,000円
渡辺 英人 無職	120,000円	交	212,200円
飯野 弘二 無職	60,000円	印	10,750円
大嶋 久代 無職	60,000円	広	536,950円
		文	315,530円
その他の寄附		食	275,509円
その他の収入		休	27,392円
		雑	0円
			34,009円
今回計	1,828,340円	今回計	1,828,340円
前回計	0円	前回計	0円
総計	1,828,340円	総計	1,828,340円

項目	金額
選挙運動用通常葉書の作成	0円
ビラの作成	0円
ポスターの作成	0円
選挙事務所の立札及び看板の類の作成	0円
選挙運動用自動車等の立札及び看板の類の作成	0円
個人演説会の立札及び看板の類の作成	0円
計	0円

No.9

候補者氏名	松 本 龍	候補者届出政党又は所属党派	民 主 党	出納責任者氏名	松 藤 浩 一
第1回報告分	期間	平成24年10月30日から平成24年12月28日まで		報告書受理年月	平成24年12月29日

収 入		支 出	
主たる寄附		人 家	
(氏名・団体名) (職業)	(寄附額)	件 費	975,000 円
民主党福岡県1区総支部	11,000,000 円	屋 費	3,277,464 円
民主党	5,000,000 円	(選挙事務所費)	2,493,033 円)
		(集会会場費)	784,431 円)
		通 信 費	1,908,870 円
		交 通 費	1,211,616 円
		印 刷 費	2,301,880 円
		広 告 費	1,826,946 円
		文 具 費	1,090,352 円
		食 糧 費	305,281 円
		休 泊 費	31,800 円
		雑 費	2,006,277 円
その他の寄附			
その他の収入			
今 回 計	16,000,000 円	今 回 計	14,935,486 円
前 回 計	0 円	前 回 計	0 円
総 計	16,000,000 円	総 計	14,935,486 円

	項 目	金 額
支出のうち公費負担相当額	選挙運動用通常葉書の作成	262,500 円
	ビラの作成	462,700 円
	ポスターの作成	1,119,972 円
	選挙事務所の立札及び看板の類の作成	160,164 円
	選挙運動用自動車等の立札及び看板の類の作成	202,192 円
	個人演説会の立札及び看板の類の作成	193,105 円
	計	2,400,633 円

No.10

候補者氏名	松 本 龍	候補者届出政党又は所属党派	民 主 党	出納責任者氏名	松 藤 浩 一
第2回報告分	期間	平成24年12月29日から平成25年1月4日まで		報告書受理年月	平成25年1月4日

収 入		支 出	
主たる寄附		人 家	
(氏名・団体名) (職業)	(寄附額)	件 費	0 円
民主党福岡県第1区総支部	8,000,000 円	屋 費	0 円
		(選挙事務所費)	0 円)
		(集会会場費)	0 円)
		通 信 費	0 円
		交 通 費	0 円
		印 刷 費	0 円
		広 告 費	0 円
		文 具 費	0 円
		食 糧 費	0 円
		休 泊 費	0 円
		雑 費	0 円
その他の寄附			
その他の収入			
今 回 計	8,000,000 円	今 回 計	0 円
前 回 計	16,000,000 円	前 回 計	14,935,486 円
総 計	24,000,000 円	総 計	14,935,486 円

No.1

候補者氏名	松本龍	候補者届出政党又は所属党派	民主党	出納責任者氏名	松藤浩一
第3回報告分	期間	平成25年1月28日から平成25年1月30日まで		報告書受理年月	平成25年2月1日

収入	支出
主たる寄附 (氏名・団体名) (職業) (寄附額)	人件費 0円
	家屋費 3,699,610円
	(選挙事務所費) 2,845,248円)
	(集会会場費) 854,362円)
	通信費 511,952円
	交通費 0円
	印刷費 5,936,496円
	広告費 2,341,018円
	文具費 0円
	食糧費 0円
	休泊費 0円
その他の寄附	雑費 37,800円
その他の収入 1,061,729円	
今回計 1,061,729円	今回計 12,526,876円
前回計 24,000,000円	前回計 14,935,486円
総計 25,061,729円	総計 27,462,362円

- 1 選挙の種類 平成24年12月16日執行 衆議院小選挙区選出議員選挙(福岡県第2区)
- 2 公職選挙法の規定による選挙運動に関する支出の金額の制限額(法定選挙運動費用額) 25,783,600円
- 3 報告書の要旨

No.1

候補者氏名	稲富修二	候補者届出政党又は所属党派	民主党	出納責任者氏名	岩永弥生
第1回報告分	期間	平成24年11月17日から平成24年12月29日まで		報告書受理年月	平成24年12月29日

収入	支出
主たる寄附 (氏名・団体名) (職業) (寄附額)	人件費 664,000円
民主党福岡県第2区総支部	家屋費 1,468,809円
大和政幸 無職 30,000円	(選挙事務所費) 1,409,279円)
民主党 5,000,000円	(集会会場費) 59,530円)
西本良一 自営業 50,000円	通信費 1,119,250円
福岡商工連盟 100,000円	交通費 139,915円
杉原茂樹 会社員 30,000円	印刷費 1,737,225円
尾関健治 政治家 30,000円	広告費 2,138,978円
日本商工連盟 50,000円	文具費 18,037円
藤岡達也 公務員 30,000円	食糧費 172,783円
古屋三枝子 会社員 50,000円	休泊費 0円
その他の寄附 6件 80,000円	雑費 701,086円
その他の収入	
今回計 15,450,000円	今回計 8,160,083円
前回計 0円	前回計 0円
総計 15,450,000円	総計 8,160,083円

項目	金額
選挙運動用通常葉書の作成	187,425円
ビラの作成	330,750円
ポスターの作成	173,250円
選挙事務所の立札及び看板の類の作成	157,500円
選挙運動用自動車等の立札及び看板の類の作成	202,192円
個人演説会の立札及び看板の類の作成	191,100円
計	1,242,217円

No. 2

候補者氏名	稲富 修二	候補者届出政党又は所属党派	民主 党	出納責任者氏名	岩永 弥生
第2回報告分	期間	平成24年12月30日から平成25年1月11日まで		報告書受理年月	平成25年1月11日

収入 主たる寄附 (氏名・団体名)	(職業)	(寄附額)	支出 家 屋 費 (選挙事務所費 (集会会場費	0円 6,300円 0円) 6,300円)
			通信 費 5,250円	
			通 信 費 0円	
			通 刷 費 0円	
			広 告 費 200,000円	
			文 具 費 0円	
			食 糧 費 0円	
			休 泊 費 0円	
			雑 費 72,817円	
その他の寄附				
その他の収入				
今回計		0円	今回計	284,367円
前回計		15,450,000円	前回計	8,160,083円
総計		15,450,000円	総計	8,444,450円

No. 3

候補者氏名	稲富 修二	候補者届出政党又は所属党派	民主 党	出納責任者氏名	岩永 弥生
第3回報告分	期間	平成25年1月12日から平成25年2月6日まで		報告書受理年月	平成25年2月6日

収入 主たる寄附 (氏名・団体名)	(職業)	(寄附額)	支出 家 屋 費 (選挙事務所費 (集会会場費	0円 0円 0円) 0円)
			通信 費 212,804円	
			通 信 費 0円	
			通 刷 費 0円	
			広 告 費 0円	
			文 具 費 0円	
			食 糧 費 0円	
			休 泊 費 0円	
			雑 費 62,453円	
その他の寄附				
その他の収入				
今回計		0円	今回計	275,257円
前回計		15,450,000円	前回計	8,444,450円
総計		15,450,000円	総計	8,719,707円

No.4

候補者氏名	鬼木 誠	候補者届出政党又は所属党派	自由民主党	出納責任者氏名	吉永 力
第1回報告分	期間	平成24年11月22日から平成24年12月15日まで		報告書受理年月	平成24年12月29日

収 入		支 出	
主たる寄附		人 家	費
(氏名・団体名)	(職業)		
	(寄附額)		
清水 駿一	会社役員	屋 費	573,750 円
九州北部税理士政治連盟		(選挙事務所費)	4,266,112 円
小原 健史	会社役員	(集会会場費)	3,242,557 円)
福岡県不動産政治連盟		通 信 費	0 円
福岡商工連盟		交 通 費	147,004 円
福岡県トラック事業政治連盟		印 刷 費	809,637 円
福岡地区トラック政治研究会		広 告 費	1,682,999 円
井上 慶一	会社役員	文 具 費	41,944 円
福岡県歯科医師連盟		食 糧 費	87,974 円
川原 将吾	会社役員	休 泊 費	0 円
自由民主党福岡県第二選挙区支部		雑 費	201,609 円
日本商工連盟			
川面 博暉	会社役員		
木下 敏之	大学教授		
その他の寄附	3件		
その他の収入			
今 回 計	16,065,000 円	今 回 計	7,811,029 円
前 回 計	0 円	前 回 計	0 円
総 計	16,065,000 円	総 計	7,811,029 円

項 目	金 額
選挙運動用通常葉書の作成	105,700 円
ビラの作成	434,000 円
ポスターの作成	204,480 円
選挙事務所の立札及び看板の類の作成	45,000 円
選挙運動用自動車等の立札及び看板の類の作成	202,192 円
個人演説会の立札及び看板の類の作成	0 円
計	991,372 円

No.5

候補者氏名	鬼木 誠	候補者届出政党又は所属党派	自由民主党	出納責任者氏名	吉永 力
第2回報告分	期間	平成24年12月16日から平成25年1月21日まで		報告書受理年月	平成25年1月25日

収 入		支 出	
主たる寄附		人 家	費
(氏名・団体名)	(職業)		
	(寄附額)		
		屋 費	0 円
		(選挙事務所費)	33,285 円
		(集会会場費)	33,285 円)
		通 信 費	0 円
		交 通 費	296,779 円
		印 刷 費	0 円
		広 告 費	0 円
		文 具 費	19,950 円
		食 糧 費	0 円
		休 泊 費	0 円
		雑 費	0 円
その他の寄附			
その他の収入			
今 回 計	0 円	今 回 計	365,908 円
前 回 計	16,065,000 円	前 回 計	7,811,029 円
総 計	16,065,000 円	総 計	8,176,937 円

No. 6

候補者氏名	鬼 木 誠	候補者届出政党又は所属党派	自由民主党	出納責任者氏名	吉 永 力
第3回報告分	期間	平成25年1月22日から平成25年2月12日まで		報告書受理年月	平成25年2月18日

収入 主たる寄附 (氏名・団体名) (職業) (寄附額)	支出 件費 屋費 (選挙事務所費 (集会会場費 通信費 通費 刷費 広告費 文具費 食糧費 休泊費 雑費	0円 0円 0円 0円 0円 0円 0円 0円 0円 0円 4,828円
その他の寄附		
その他の収入		
今回計	0円	4,828円
前回計	16,065,000円	8,176,937円
総計	16,065,000円	8,181,765円

No. 7

候補者氏名	倉 元 達 朗	候補者届出政党又は所属党派	日本共産党	出納責任者氏名	田 淵 愛 子
第1回報告分	期間	平成24年11月16日から平成24年12月27日まで		報告書受理年月	平成24年12月29日

収入 主たる寄附 (氏名・団体名) (職業) (寄附額)	支出 件費 屋費 (選挙事務所費 (集会会場費 通信費 通費 刷費 広告費 文具費 食糧費 休泊費 雑費	258,000円 156,000円 156,000円 0円 60,000円 0円 542,400円 127,900円 10,000円 0円 0円 19,800円
日本共産党福岡中央・南地区委員会		745,800円
名取 保美 無職		36,000円
厚口 加津美 無職		36,000円
加藤 朝 自営業		36,000円
野村 弘 無職		30,000円
日本共産党福岡県委員会		542,000円
その他の寄附		
その他の収入		
今回計	1,425,800円	1,174,100円
前回計	0円	0円
総計	1,425,800円	1,174,100円

	項 目	金 額
支出のうち公費負担相当額	選挙運動用通常葉書の作成	0円
	ピラの作成	0円
	ポスターの作成	0円
	選挙事務所の立札及び看板の類の作成	0円
	選挙運動用自動車等の立札及び看板の類の作成	0円
	個人演説会の立札及び看板の類の作成	0円
	計	0円

No. 8

候補者氏名	倉 元 達 朗	候補者届出政党又は所属党派	日 本 共 産 党	出納責任者氏名	田 淵 愛 子
第 2 回 報 告 分	期 間	平成24年12月28日から平成25年1月9日まで		報 告 書 受 理 年 月	平成25年1月10日

収 入		支 出	
主たる寄附		人 家	
(氏名・団体名) (職業)	(寄附額)	件 費	0 円
日本共産党福岡中央・南地区委員会	450,000 円	屋 費	0 円
		(選挙事務所費)	0 円)
		(集会会場費)	0 円)
		通 信 費	0 円
		交 通 費	0 円
		印 刷 費	0 円
		広 告 費	202,192 円
		文 具 費	0 円
		食 糧 費	0 円
		休 泊 費	0 円
		雑 費	0 円
その他の寄附			
その他の収入			
今 回 計	450,000 円	今 回 計	202,192 円
前 回 計	1,425,800 円	前 回 計	1,174,100 円
総 計	1,875,800 円	総 計	1,376,292 円

No. 9

候補者氏名	小 谷 学	候補者届出政党又は所属党派	日 本 未 来 の 党	出納責任者氏名	小 谷 有 季
第 1 回 報 告 分	期 間	平成24年11月22日から平成24年12月21日まで		報 告 書 受 理 年 月	平成24年12月26日

収 入		支 出	
主たる寄附		人 家	
(氏名・団体名) (職業)	(寄附額)	件 費	270,000 円
国民の生活が第一	2,000,000 円	屋 費	996,900 円
立和田 誠 無職	30,000 円	(選挙事務所費)	996,900 円)
小谷 まなぶ後援会	535,635 円	(集会会場費)	0 円)
		通 信 費	0 円
		交 通 費	10,450 円
		印 刷 費	1,466,020 円
		広 告 費	1,425,258 円
		文 具 費	1,503 円
		食 糧 費	72,841 円
		休 泊 費	0 円
		雑 費	28,046 円
その他の寄附	2 件		
その他の収入	30,000 円		
	1,675,383 円		
今 回 計	4,271,018 円	今 回 計	4,271,018 円
前 回 計	0 円	前 回 計	0 円
総 計	4,271,018 円	総 計	4,271,018 円

	項 目	金 額
支出のうち公費負担相当額	選挙運動用通常葉書の作成	0 円
	ビラの作成	0 円
	ポスターの作成	0 円
	選挙事務所の立札及び看板の類の作成	0 円
	選挙運動用自動車等の立札及び看板の類の作成	0 円
	個人演説会の立札及び看板の類の作成	0 円
	計	0 円

No.10

候補者氏名	頭山 晋太郎	候補者届出政党又は所属党派	日本維新の会	出納責任者氏名	頭山 晋太郎
第1回報告分	期間	平成24年11月26日から平成24年12月21日まで		報告書受理年月	平成24年12月30日

収入		支出	
主たる寄附		件費	1,325,000円
(氏名・団体名)	(職業)	屋費	236,250円
日本維新の会衆議院福岡県第二支部	(寄附額)	(選挙事務所費)	236,250円)
	5,000,000円	(集会会場費)	0円)
		通信費	0円
		交通費	286,956円
		印刷費	2,076,410円
		広告費	1,288,942円
		文具費	153,453円
		食糧費	151,275円
		休泊費	106,700円
		雑費	129,706円
その他の寄附			
その他の収入	1,000,000円		
今回計	6,000,000円	今回計	5,754,692円
前回計	0円	前回計	0円
総計	6,000,000円	総計	5,754,692円

	項目	金額
支出のうち公費負担相当額	選挙運動用通常葉書の作成	262,500円
	ビラの作成	462,700円
	ポスターの作成	1,121,904円
	選挙事務所の立札及び看板の類の作成	160,164円
	選挙運動用自動車等の立札及び看板の類の作成	202,192円
	個人演説会の立札及び看板の類の作成	193,105円
	計	2,402,565円

No.11

候補者氏名	頭山 晋太郎	候補者届出政党又は所属党派	日本維新の会	出納責任者氏名	頭山 晋太郎
第2回報告分	期間	平成24年12月22日から平成25年1月17日まで		報告書受理年月	平成25年1月17日

収入		支出	
主たる寄附		件費	0円
(氏名・団体名)	(職業)	屋費	0円
	(寄附額)	(選挙事務所費)	0円)
		(集会会場費)	0円)
		通信費	0円
		交通費	0円
		印刷費	0円
		広告費	0円
		文具費	0円
		食糧費	0円
		休泊費	0円
		雑費	30,578円
その他の寄附			
その他の収入			
今回計	0円	今回計	30,578円
前回計	6,000,000円	前回計	5,754,692円
総計	6,000,000円	総計	5,785,270円

No.1 2

候補者氏名	頭山 晋太郎	候補者届出政党又は所属党派	日本維新の会	出納責任者氏名	頭山 晋太郎
第3回報告分	期間	平成25年1月18日から平成25年1月21日まで		報告書受理年月	平成25年1月25日

収入		支出	
主たる寄附		件	
(氏名・団体名)	(職業)	家	費
	(寄附額)	屋	費
		(選挙事務所費	0円)
		(集会会場費	0円)
		通	信
		交	費
		印	費
		広	費
		文	費
		食	費
		休	費
		雑	費
その他の寄附			
その他の収入			
今回計	0円	今回計	77,165円
前回計	6,000,000円	前回計	5,785,270円
総計	6,000,000円	総計	5,862,435円

- 1 選挙の種類 平成24年12月16日執行 衆議院小選挙区選出議員選挙 (福岡県第3区)
- 2 公職選挙法の規定による選挙運動に関する支出の金額の制限額 (法定選挙運動費用額) 25,159,400円
- 3 報告書の要旨

No.1

候補者氏名	川原 康裕	候補者届出政党又は所属党派	日本共産党	出納責任者氏名	三 縞 信夫
第1回報告分	期間	平成24年11月16日から平成24年12月17日まで		報告書受理年月	平成24年12月29日

収入		支出	
主たる寄附		件	
(氏名・団体名)	(職業)	家	費
	(寄附額)	屋	費
日本共産党福岡西部地区委員会	250,000円	(選挙事務所費	150,000円)
日本共産党福岡県委員会	560,400円	(集会会場費	0円)
		通	信
		交	費
		印	費
		広	費
		文	費
		食	費
		休	費
		雑	費
その他の寄附			
その他の収入			
今回計	810,400円	今回計	750,400円
前回計	0円	前回計	0円
総計	810,400円	総計	750,400円

	項 目	金 額
支出のうち公費負担相当額	選挙運動用通常葉書の作成	0円
	ビラの作成	0円
	ポスターの作成	0円
	選挙事務所の立札及び看板の類の作成	0円
	選挙運動用自動車等の立札及び看板の類の作成	0円
	個人演説会の立札及び看板の類の作成	0円
	計	0円

No. 2

候補者氏名	古賀篤	候補者届出政党又は所属党派	自由民主党	出納責任者氏名	大塚昭彦
第1回報告分	期間	平成24年11月20日から平成24年12月27日まで		報告書受理年月	平成24年12月29日

収入		支出	
主たる寄附		件費	3,246,675円
(氏名・団体名)	(職業)	屋費	2,066,420円
	(寄附額)	(選挙事務所費)	1,340,195円)
自由民主党福岡県第三選挙区支部	5,054,495円	(集会会場費)	726,225円)
篤政会	1,000,000円	通信費	0円
		通交	636,547円
		印刷費	1,062,577円
		広告費	1,693,314円
		文具費	19,976円
		食糧費	1,602円
		休泊費	0円
その他の寄附		雑費	40,263円
その他の収入	1,500,000円		
今回計	7,554,495円	今回計	8,767,374円
前回計	0円	前回計	0円
総計	7,554,495円	総計	8,767,374円

	項目	金額
支出のうち公費負担相当額	選挙運動用通常葉書の作成	176,400円
	ビラの作成	316,050円
	ポスターの作成	508,177円
	選挙事務所の立札及び看板の類の作成	106,760円
	選挙運動用自動車等の立札及び看板の類の作成	202,192円
	個人演説会の立札及び看板の類の作成	126,000円
	計	1,435,579円

No. 3

候補者氏名	古賀篤	候補者届出政党又は所属党派	自由民主党	出納責任者氏名	大塚昭彦
第2回報告分	期間	平成24年12月28日から平成25年1月31日まで		報告書受理年月	平成25年2月8日

収入		支出	
主たる寄附		件費	0円
(氏名・団体名)	(職業)	屋費	0円
	(寄附額)	(選挙事務所費)	0円)
		(集会会場費)	0円)
		通信費	234,628円
		通交	0円
		印刷費	0円
		広告費	0円
		文具費	0円
		食糧費	0円
		休泊費	0円
その他の寄附		雑費	89,873円
その他の収入	101,801円		
今回計	101,801円	今回計	324,501円
前回計	7,554,495円	前回計	8,767,374円
総計	7,656,296円	総計	9,091,875円

No. 4

候補者氏名	寺島 浩 幸	候補者届出政党又は所属党派	みんなの党	出納責任者氏名	寺島 深 幸
第1回報告分	期間	平成24年11月16日から平成24年12月30日まで		報告書受理年月	平成24年12月31日

収 入		支 出	
主たる寄附		件 費	406,580 円
(氏名・団体名) (職業)	(寄附額)	屋 費	560,695 円
みんなの党福岡県第3区支部	3,000,000 円	(選挙事務所費)	560,695 円)
		(集会会場費)	0 円)
		通 信 費	184,606 円
その他の寄附		交 通 費	160,980 円
その他の収入	1,000,000 円	印 刷 費	1,283,000 円
		広 告 費	597,300 円
		文 具 費	2,219 円
		食 糧 費	321,792 円
		休 泊 費	0 円
		雑 費	279,932 円
今 回 計	4,000,000 円	今 回 計	3,797,104 円
前 回 計	0 円	前 回 計	0 円
総 計	4,000,000 円	総 計	3,797,104 円

	項 目	金 額
支出のうち公費負担相当額	選挙運動用通常葉書の作成	259,000 円
	ビラの作成	462,000 円
	ポスターの作成	562,000 円
	選挙事務所の立札及び看板の類の作成	90,000 円
	選挙運動用自動車等の立札及び看板の類の作成	202,192 円
	個人演説会の立札及び看板の類の作成	0 円
	計	1,575,192 円

No. 5

候補者氏名	寺島 浩 幸	候補者届出政党又は所属党派	みんなの党	出納責任者氏名	寺島 深 幸
第2回報告分	期間	平成24年12月31日から平成25年2月7日まで		報告書受理年月	平成25年2月12日

収 入		支 出	
主たる寄附		件 費	547,200 円
(氏名・団体名) (職業)	(寄附額)	屋 費	65,530 円
		(選挙事務所費)	65,530 円)
		(集会会場費)	0 円)
		通 信 費	148,858 円
その他の寄附		交 通 費	138,372 円
その他の収入	0 円	印 刷 費	0 円
		広 告 費	0 円
		文 具 費	13,923 円
		食 糧 費	0 円
		休 泊 費	0 円
		雑 費	41,787 円
今 回 計	0 円	今 回 計	955,670 円
前 回 計	4,000,000 円	前 回 計	3,797,104 円
総 計	4,000,000 円	総 計	4,752,774 円

No.6

候補者氏名	藤田 一枝	候補者届出政党又は所属党派	民主 党	出納責任者氏名	川崎 俊丸
第1回報告分	期間	平成24年11月19日から平成24年12月27日まで		報告書受理年月	平成24年12月28日

収 入		支 出	
主たる寄附		人 家	費
(氏名・団体名)	(職業)		
	(寄附額)		
民主党本部	5,000,000 円	件 費	1,894,200 円
民主党福岡県第3区総支部	7,500,000 円	屋 費	2,967,790 円
稲見 哲男 無職	30,000 円	(選挙事務所費	2,852,920 円)
福岡県歯科医師政治連盟	500,000 円	(集会会場費	114,870 円)
全日本分権自治フォーラム	200,000 円	通 信	費
福岡商工連盟	100,000 円	交 通	費
日本商工連盟	50,000 円	印 刷	費
		広 告	費
		文 具	費
		食 糧	費
		休 泊	費
その他の寄附	1件	雑	費
その他の収入	10,000 円		
今 回 計	13,390,000 円	今 回 計	11,124,169 円
前 回 計	0 円	前 回 計	0 円
総 計	13,390,000 円	総 計	11,124,169 円

	項 目	金 額
支出のうち公費負担相当額	選挙運動用通常葉書の作成	262,500 円
	ビラの作成	462,000 円
	ポスターの作成	819,600 円
	選挙事務所の立札及び看板の類の作成	160,164 円
	選挙運動用自動車等の立札及び看板の類の作成	202,192 円
	個人演説会の立札及び看板の類の作成	193,105 円
	計	2,099,561 円

No.7

候補者氏名	藤田 一枝	候補者届出政党又は所属党派	民主 党	出納責任者氏名	川崎 俊丸
第2回報告分	期間	平成24年12月28日から平成25年1月17日まで		報告書受理年月	平成25年1月18日

収 入		支 出	
主たる寄附		人 家	費
(氏名・団体名)	(職業)		
	(寄附額)		
		件 費	114,000 円
		屋 費	1,124,830 円
		(選挙事務所費	1,124,830 円)
		(集会会場費	0 円)
		通 信	費
		交 通	費
		印 刷	費
		広 告	費
		文 具	費
		食 糧	費
		休 泊	費
		雑	費
その他の寄附			
その他の収入			
今 回 計	0 円	今 回 計	1,805,304 円
前 回 計	13,390,000 円	前 回 計	11,124,169 円
総 計	13,390,000 円	総 計	12,929,473 円

No. 8

候補者氏名	藤田 一枝	候補者届出政党又は所属党派	民主 党	出納責任者氏名	川崎 俊丸
第3回報告分	期間	平成25年1月18日から平成25年1月28日まで		報告書受理年月	平成25年1月31日

収入 主たる寄附 (氏名・団体名) (職業) (寄附額)	支出 件屋費 (選挙事務所費 (集会会場費)) 通信費 交際費 印刷費 広告費 文具費 食糧費 雑費	0円 4,402円 4,402円 0円 135,348円 0円 0円 0円 0円 0円 0円 0円
その他の寄附		
その他の収入		
今回計	0円	139,750円
前回計	13,390,000円	12,929,473円
総計	13,390,000円	13,069,223円

- 1 選挙の種類 平成24年12月16日執行 衆議院小選挙区選出議員選挙 (福岡県第4区)
- 2 公職選挙法の規定による選挙運動に関する支出の金額の制限額 (法定選挙運動費用額) 24,260,500円
- 3 報告書の要旨

No. 1

候補者氏名	河野 正美	候補者届出政党又は所属党派	日本維新の会	出納責任者氏名	沼田 悟
第1回報告分	期間	平成24年11月26日から平成24年12月27日まで		報告書受理年月	平成24年12月30日

収入 主たる寄附 (氏名・団体名) (職業) (寄附額)	支出 件屋費 (選挙事務所費 (集会会場費)) 通信費 交際費 印刷費 広告費 文具費 食糧費 雑費	1,657,000円 26,666円 26,666円 0円 30,000円 254,820円 2,877,800円 946,400円 57,931円 212,209円 52,800円 179,792円
その他の寄附		
その他の収入	10,000,000円	
今回計	10,000,000円	6,295,418円
前回計	0円	0円
総計	10,000,000円	6,295,418円

項目	金額
選挙運動用通常葉書の作成	245,000円
ビラの作成	420,000円
ポスターの作成	1,020,000円
選挙事務所の立札及び看板の類の作成	150,000円
選挙運動用自動車等の立札及び看板の類の作成	202,192円
個人演説会の立札及び看板の類の作成	114,000円
計	2,151,192円

No. 2

候補者氏名	河野 正美	候補者届出政党又は所属党派	日本維新の会	出納責任者氏名	沼田 悟
第2回報告分	期間	平成24年12月31日から平成25年2月8日まで		報告書受理年月	平成25年2月8日

収入 主たる寄附 (氏名・団体名) (職業) (寄附額)		支出 件屋費 (選挙事務所費 集会会場費)	0円 0円 0円 0円
		通信費	41,074円
		交通費	0円
		印刷費	0円
		広告費	0円
		文具費	0円
		食糧費	0円
		休泊費	0円
		雑費	0円
その他の寄附			
その他の収入			
今回計	0円	今回計	41,074円
前回計	10,000,000円	前回計	6,295,418円
総計	10,000,000円	総計	6,336,492円

No. 3

候補者氏名	岸本 善成	候補者届出政党又は所属党派	民主党	出納責任者氏名	田邊 一城
第1回報告分	期間	平成24年11月22日から平成24年12月28日まで		報告書受理年月	平成24年12月30日

収入 主たる寄附 (氏名・団体名) (職業) (寄附額)		支出 件屋費 (選挙事務所費 集会会場費)	997,500円 697,778円 693,728円 4,050円
		通信費	2,210円
		交通費	364,086円
		印刷費	1,599,905円
		広告費	1,198,849円
		文具費	17,231円
		食糧費	117,445円
		休泊費	4,800円
		雑費	231,622円
その他の寄附	25件		
その他の収入	106,100円		
今回計	10,106,100円	今回計	5,231,426円
前回計	0円	前回計	0円
総計	10,106,100円	総計	5,231,426円

項目	金額
選挙運動用通常葉書の作成	262,500円
ビラの作成	462,000円
ポスターの作成	684,480円
選挙事務所の立札及び看板の類の作成	144,900円
選挙運動用自動車等の立札及び看板の類の作成	202,192円
個人演説会の立札及び看板の類の作成	21,000円
計	1,777,072円

No. 4

候補者氏名	岸 本 善 成	候補者届出政党又は所属党派	民 主 党	出納責任者氏名	田 邊 一 城
第 2 回 報 告 分	期 間	平成24年12月29日から平成25年1月16日まで		報 告 書 受 理 年 月	平成25年1月17日

収 入			支 出		
主たる寄附			人 家		
(氏名・団体名)	(職業)	(寄附額)	出 件 費		0 円
			屋 費		0 円
			(選挙事務所費)		0 円)
			(集会会場費)		0 円)
			通 信 費		13,139 円
			交 通 費		0 円
			印 刷 費		0 円
			広 告 費		0 円
			文 具 費		0 円
			食 糧 費		0 円
			休 泊 費		0 円
			雑 費		0 円
その他の寄附					
その他の収入					
今 回 計		0 円	今 回 計		13,139 円
前 回 計		10,106,100 円	前 回 計		5,231,426 円
総 計		10,106,100 円	総 計		5,244,565 円

No. 5

候補者氏名	岸 本 善 成	候補者届出政党又は所属党派	民 主 党	出納責任者氏名	田 邊 一 城
第 3 回 報 告 分	期 間	平成25年1月17日から平成25年2月5日まで		報 告 書 受 理 年 月	平成25年2月5日

収 入			支 出		
主たる寄附			人 家		
(氏名・団体名)	(職業)	(寄附額)	出 件 費		0 円
			屋 費		0 円
			(選挙事務所費)		0 円)
			(集会会場費)		0 円)
			通 信 費		20,638 円
			交 通 費		0 円
			印 刷 費		0 円
			広 告 費		0 円
			文 具 費		0 円
			食 糧 費		0 円
			休 泊 費		0 円
			雑 費		0 円
その他の寄附					
その他の収入					
今 回 計		0 円	今 回 計		20,638 円
前 回 計		10,106,100 円	前 回 計		5,244,565 円
総 計		10,106,100 円	総 計		5,265,203 円

候補者氏名	古賀敬章	候補者届出政党又は所属党派	日本未来の党	出納責任者氏名	桔梗 稚枝子
第1回報告分	期間	平成24年11月16日から平成24年12月27日まで		報告書受理年月	平成24年12月29日

収入			支出		
主たる寄附			件	費	4,447,200円
(氏名・団体名)	(職業)	(寄附額)	家	屋	費
国民の生活が第一		5,000,000円		(選挙事務所費)	250,000円
宮近 由香	会社役員	300,000円		(集会会場費)	400円
桔梗 稚枝子	無職	1,500,000円	通	信	費
竹浦 俊雄	団体役員	120,000円	交	通	費
服部 泰昭	団体役員	120,000円	印	刷	費
石橋 一憲	団体役員	120,000円	広	告	費
堀田 能成	団体役員	120,000円	文	具	費
中釜 司	団体役員	120,000円	食	糧	費
岩隈 好高	団体役員	50,000円	休	泊	費
安武 品子	主婦	100,000円	雑		費
時任 裕史	自営業	120,000円			327,338円
坂口 清	自営業	120,000円			
伊藤 秀一	自営業	120,000円			
浜田 喬亮	自営業	120,000円			
後藤 洋子	自営業	70,000円			
宮川 美穂	会社員	120,000円			
野田 円	会社員	120,000円			
増添 正晴	自営業	120,000円			
金藤 しと記	無職	120,000円			
黒田 康弘	自営業	120,000円			
藤木 勝幸	会社員	120,000円			
有田 斉昭	会社員	120,000円			
北川 絵美	会社員	120,000円			
佐藤 欣一	無職	100,000円			
横大路 正則	無職	120,000円			
その他の寄附					円
その他の収入		999,502円			円
今回計		10,279,502円	今回計		7,279,502円
前回計		0円	前回計		0円
総計		10,279,502円	総計		7,279,502円

	項目	金額
支出のうち公費負担相当額	選挙運動用通常葉書の作成	0円
	ビラの作成	0円
	ポスターの作成	0円
	選挙事務所の立札及び看板の類の作成	0円
	選挙運動用自動車等の立札及び看板の類の作成	0円
	個人演説会の立札及び看板の類の作成	0円
	計	0円

No. 7

候補者氏名	古賀 敬章	候補者届出政党又は所属党派	日本未来の党	出納責任者氏名	桔梗 稚枝子
第2回報告分	期間	平成24年12月28日から平成25年3月29日まで		報告書受理年月	平成25年5月23日

収入		支出	
主たる寄附		人件費	150,000円
(氏名・団体名)	(職業)	家屋費	727,292円
桔梗 高行	会社員	(選挙事務所費)	727,292円)
桔梗 勝次	無職	(集会会場費)	0円)
	(寄附額)	通信費	316,886円
	300,000円	交際費	0円
	500,000円	印刷費	1,304,500円
		広告費	592,349円
その他の寄附		文具費	0円
その他の収入	2,291,027円	食糧費	0円
		宿泊費	0円
		雑費	0円
今回計	3,091,027円	今回計	3,091,027円
前回計	10,279,502円	前回計	7,279,502円
前総計	13,370,529円	前総計	10,370,529円

No. 8

候補者氏名	新留 清隆	候補者届出政党又は所属党派	日本共産党	出納責任者氏名	三坂 明子
第1回報告分	期間	平成24年11月15日から平成24年12月18日まで		報告書受理年月	平成24年12月29日

収入		支出	
主たる寄附		人件費	792,000円
(氏名・団体名)	(職業)	家屋費	180,000円
日本共産党福岡県委員会		(選挙事務所費)	180,000円)
日本共産党宗像・粕屋地区委員会		(集会会場費)	0円)
内場 和雄	無職	通信費	60,000円
岩下 謙吉	無職	交際費	0円
伊規須 和恵	無職	印刷費	460,940円
末吉 晴美	無職	広告費	154,500円
松尾 ひとみ	無職	文具費	19,429円
長尾 順子	無職	食糧費	18,421円
高橋 恵子	無職	宿泊費	0円
	(寄附額)	雑費	52円
	460,940円		
	434,559円		
	96,000円		
	96,000円		
	120,000円		
	120,000円		
	120,000円		
	120,000円		
	120,000円		
その他の寄附			
その他の収入			
今回計	1,687,499円	今回計	1,685,342円
前回計	0円	前回計	0円
前総計	1,687,499円	前総計	1,685,342円

	項目	金額
支出のうち公費負担相当額	選挙運動用通常葉書の作成	0円
	ビラの作成	0円
	ポスターの作成	0円
	選挙事務所の立札及び看板の類の作成	0円
	選挙運動用自動車等の立札及び看板の類の作成	0円
	個人演説会の立札及び看板の類の作成	0円
	計	0円

No.9

候補者氏名	宮内 秀 樹	候補者届出政党又は所属党派	自由民主党	出納責任者氏名	荒川 久美子
第1回報告分	期間	平成24年11月20日から平成24年12月21日まで		報告書受理年月	平成24年12月28日

収 入		支 出	
主たる寄附		人 家	
(氏名・団体名)	(職業)	件 費	1,460,000 円
自由民主党福岡県第四選挙区支部		屋 費	1,348,670 円
	(寄附額)	(選挙事務所費	1,343,520 円)
	8,000,000 円	(集会会場費	5,150 円)
		通 信 費	322,630 円
		交 通 費	344,335 円
		印 刷 費	1,849,160 円
		広 告 費	1,136,279 円
		文 具 費	88,954 円
		食 糧 費	97,551 円
その他の寄附		休 泊 費	28,980 円
その他の収入		雑 費	570,784 円
今 回 計	8,000,000 円	今 回 計	7,247,343 円
前 回 計	0 円	前 回 計	0 円
総 計	8,000,000 円	総 計	7,247,343 円

	項 目	金 額
支出のうち公費負担相当額	選挙運動用通常葉書の作成	262,500 円
	ビラの作成	462,700 円
	ポスターの作成	1,120,960 円
	選挙事務所の立札及び看板の類の作成	160,164 円
	選挙運動用自動車等の立札及び看板の類の作成	202,192 円
	個人演説会の立札及び看板の類の作成	148,000 円
	計	2,356,516 円

No.10

候補者氏名	宮内 秀 樹	候補者届出政党又は所属党派	自由民主党	出納責任者氏名	荒川 久美子
第2回報告分	期間	平成24年12月22日から平成25年1月30日まで		報告書受理年月	平成25年2月5日

収 入		支 出	
主たる寄附		人 家	
(氏名・団体名)	(職業)	件 費	0 円
	(寄附額)	屋 費	0 円
		(選挙事務所費	0 円)
		(集会会場費	0 円)
		通 信 費	618,221 円
		交 通 費	0 円
		印 刷 費	0 円
		広 告 費	0 円
		文 具 費	37,402 円
		食 糧 費	0 円
その他の寄附		休 泊 費	0 円
その他の収入		雑 費	70,236 円
今 回 計	0 円	今 回 計	725,859 円
前 回 計	8,000,000 円	前 回 計	7,247,343 円
総 計	8,000,000 円	総 計	7,973,202 円

No.1 1

候補者氏名	吉 富 和 枝	候補者届出政党又は所属党派	幸 福 実 現 党	出納責任者氏名	吉 富 和 枝
第1回報告分	期間	平成24年11月16日から平成24年12月25日まで		報告書受理年月	平成24年12月28日

収 入		支 出	
主たる寄附		人 家	
(氏名・団体名)	(職業)	作 業	費
幸福実現党		屋 費	0 円
	(寄附額)	(選挙事務所費)	601,500 円
	8,000,000 円	(集会会場費)	601,500 円)
		通 信	費
その他の寄附		交 通	44,410 円
その他の収入		印 刷	費
	240,000 円	広 告	35,035 円
		文 具	費
今 回 計	8,240,000 円	食 糧	349,602 円
前 回 計	0 円	休 泊	1,247,415 円
総 計	8,240,000 円	雑 費	16,022 円
			37,313 円
			24,000 円
			299,034 円
今 回 計	8,240,000 円	今 回 計	2,654,331 円
前 回 計	0 円	前 回 計	0 円
総 計	8,240,000 円	総 計	2,654,331 円

	項 目	金 額
支出のうち公費負担相当額	選挙運動用通常葉書の作成	0 円
	ビラの作成	0 円
	ポスターの作成	0 円
	選挙事務所の立札及び看板の類の作成	0 円
	選挙運動用自動車等の立札及び看板の類の作成	0 円
	個人演説会の立札及び看板の類の作成	0 円
	計	0 円

- 1 選挙の種類 平成24年12月16日執行 衆議院小選挙区選出議員選挙 (福岡県第5区)
- 2 公職選挙法の規定による選挙運動に関する支出の金額の制限額 (法定選挙運動費用額) 25,284,000 円
- 3 報告書の要旨

No.1

候補者氏名	楠 田 大 蔵	候補者届出政党又は所属党派	民 主 党	出納責任者氏名	大 川 称 三
第1回報告分	期間	平成24年11月20日から平成24年12月3日まで		報告書受理年月	平成24年12月27日

収 入		支 出	
主たる寄附		人 家	
(氏名・団体名)	(職業)	作 業	費
民主党		屋 費	0 円
	(寄附額)	(選挙事務所費)	6,400 円
	5,000,000 円	(集会会場費)	0 円)
		通 信	費
その他の寄附		交 通	0 円
その他の収入		印 刷	費
		広 告	1,856,212 円
		文 具	費
今 回 計	5,000,000 円	食 糧	0 円
前 回 計	0 円	休 泊	121,840 円
総 計	5,000,000 円	雑 費	0 円
			2,539,913 円
			0 円
			2,539,913 円

	項 目	金 額
支出のうち公費負担相当額	選挙運動用通常葉書の作成	262,500 円
	ビラの作成	462,700 円
	ポスターの作成	1,131,012 円
	選挙事務所の立札及び看板の類の作成	160,164 円
	選挙運動用自動車等の立札及び看板の類の作成	202,192 円
	個人演説会の立札及び看板の類の作成	193,105 円
	計	2,411,673 円

No. 2

候補者氏名	楠田大蔵	候補者届出政党又は所属党派	民主党	出納責任者氏名	大川称三
第2回報告分	期間	平成24年12月4日から平成25年1月10日まで		報告書受理年月	平成25年6月7日

収 入		支 出	
主たる寄附 (氏名・団体名) (職業)	(寄附額)	支 人 家	出 件 屋 費 費 (選挙事務所費 (集会会場費
九州北部税理士会政治連盟	300,000 円		540,000 円
電力総連政治活動委員会	30,000 円		1,234,583 円
			1,036,233 円)
			198,350 円)
		通 信	240,146 円
		交 通	123,073 円
		印 刷	0 円
		広 告	832,849 円
		文 具	55,591 円
		食 糧	294,306 円
その他の寄附 6件	75,000 円	休 泊	0 円
その他の収入		雑 費	28,950 円
今 回 計	405,000 円	今 回 計	3,349,498 円
前 回 計	5,000,000 円	前 回 計	2,539,913 円
総 計	5,405,000 円	総 計	5,889,411 円

No. 3

候補者氏名	田中陽二	候補者届出政党又は所属党派	日本共産党	出納責任者氏名	土橋禮子
第1回報告分	期間	平成24年11月21日から平成24年12月25日まで		報告書受理年月	平成24年12月29日

収 入		支 出	
主たる寄附 (氏名・団体名) (職業)	(寄附額)	支 人 家	出 件 屋 費 費 (選挙事務所費 (集会会場費
日本共産党福岡県委員会	557,800 円		210,000 円
武藤 哲志 団体役員	125,000 円		205,000 円
木原 民也 無職	50,000 円		205,000 円)
糸井 紀子 無職	30,000 円		0 円)
榊 康子 無職	50,000 円	通 信	58,500 円
日本共産党筑紫朝倉地区委員会	373,500 円	交 通	40,045 円
		印 刷	557,840 円
		広 告	182,500 円
		文 具	50,000 円
		食 糧	72,000 円
		休 泊	0 円
		雑 費	0 円
その他の寄附 24件	256,585 円	今 回 計	1,375,885 円
その他の収入		前 回 計	0 円
今 回 計	1,442,885 円	総 計	1,375,885 円
前 回 計	0 円		
総 計	1,442,885 円		

	項 目	金 額
支出のうち公費負担相当額	選挙運動用通常葉書の作成	0 円
	ビラの作成	0 円
	ポスターの作成	0 円
	選挙事務所の立札及び看板の類の作成	0 円
	選挙運動用自動車等の立札及び看板の類の作成	0 円
	個人演説会の立札及び看板の類の作成	0 円
	計	0 円

No. 4

候補者氏名	濱 武 振 一	候補者届出政党又は所属党派	日本未来の党	出納責任者氏名	中 野 好 之
第1回報告分	期間	平成24年11月28日から平成24年12月30日まで		報告書受理年月	平成24年12月30日

収 入		支 出	
主たる寄附		人 家	
(氏名・団体名) (職業)	(寄附額)	件 費	1,074,800 円
はまたけはばたけ会	1,094,851 円	屋 費	200,000 円
浜武 弘子 自営業	1,500,000 円	(選挙事務所費)	200,000 円)
中野 好之 自営業	900,000 円	(集会会場費)	0 円)
徳田 博之 自営業	120,000 円	通 信 費	18,590 円
段下 季一郎 自営業	100,000 円	交 通 費	17,838 円
		印 刷 費	1,856,212 円
		広 告 費	275,247 円
		文 具 費	80,520 円
		食 糧 費	8,992 円
		休 泊 費	0 円
その他の寄附		雑 費	6,907 円
その他の収入	100,000 円		
今 回 計	3,814,851 円	今 回 計	3,539,106 円
前 回 計	0 円	前 回 計	0 円
総 計	3,814,851 円	総 計	3,539,106 円

項 目	金 額
選挙運動用通常葉書の作成	0 円
ビラの作成	0 円
ポスターの作成	0 円
選挙事務所の立札及び看板の類の作成	0 円
選挙運動用自動車等の立札及び看板の類の作成	0 円
個人演説会の立札及び看板の類の作成	0 円
計	0 円

No. 5

候補者氏名	濱 武 振 一	候補者届出政党又は所属党派	日本未来の党	出納責任者氏名	中 野 好 之
第2回報告分	期間	平成24年12月31日から平成25年2月1日まで		報告書受理年月	平成25年2月1日

収 入		支 出	
主たる寄附		人 家	
(氏名・団体名) (職業)	(寄附額)	件 費	0 円
		屋 費	0 円
		(選挙事務所費)	0 円)
		(集会会場費)	0 円)
		通 信 費	11,521 円
		交 通 費	0 円
		印 刷 費	0 円
		広 告 費	0 円
		文 具 費	0 円
		食 糧 費	0 円
		休 泊 費	0 円
		雑 費	0 円
その他の寄附			
その他の収入	0 円		
今 回 計	0 円	今 回 計	11,521 円
前 回 計	3,814,851 円	前 回 計	3,539,106 円
総 計	3,814,851 円	総 計	3,550,627 円

No. 6

候補者氏名	原 田 義 昭	候補者届出政党又は所属党派	自 由 民 主 党	出納責任者氏名	倉 島 守
第 1 回 報 告 分	期 間	平成24年11月16日から平成24年12月20日まで		報 告 書 受 理 年 月	平成24年12月29日

収 入		支 出	
主たる寄附		人 家	
(氏名・団体名)	(職業)	件 費	1,718,200 円
	(寄附額)	屋 費	1,976,019 円
自由民主党福岡県第5選挙区支部	5,000,000 円	(選挙事務所費)	1,973,919 円)
21世紀政経会	6,000,000 円	(集会会場費)	2,100 円)
		通 信 費	17,270 円
		交 通 費	7,800 円
		印 刷 費	1,856,212 円
		広 告 費	1,046,962 円
		文 具 費	110,359 円
		食 糧 費	126,080 円
その他の寄附		休 泊 費	195,500 円
その他の収入		雑 費	0 円
今 回 計	11,000,000 円	今 回 計	7,054,402 円
前 回 計	0 円	前 回 計	0 円
総 計	11,000,000 円	総 計	7,054,402 円

	項 目	金 額
支出のうち公費負担相当額	選挙運動用通常葉書の作成	262,500 円
	ピラの作成	462,700 円
	ポスターの作成	1,131,012 円
	選挙事務所の立札及び看板の類の作成	0 円
	選挙運動用自動車等の立札及び看板の類の作成	0 円
	個人演説会の立札及び看板の類の作成	202,192 円
	計	2,058,404 円

No. 7

候補者氏名	原 田 義 昭	候補者届出政党又は所属党派	自 由 民 主 党	出納責任者氏名	倉 島 守
第 2 回 報 告 分	期 間	平成24年12月21日から平成25年1月24日まで		報 告 書 受 理 年 月	平成25年1月30日

収 入		支 出	
主たる寄附		人 家	
(氏名・団体名)	(職業)	件 費	128,000 円
	(寄附額)	屋 費	600,000 円
		(選挙事務所費)	600,000 円)
		(集会会場費)	0 円)
		通 信 費	29,399 円
		交 通 費	416,325 円
		印 刷 費	0 円
		広 告 費	0 円
		文 具 費	0 円
		食 糧 費	0 円
その他の寄附		休 泊 費	0 円
その他の収入		雑 費	171,678 円
今 回 計	0 円	今 回 計	1,345,402 円
前 回 計	11,000,000 円	前 回 計	7,054,402 円
総 計	11,000,000 円	総 計	8,399,804 円

No. 8

候補者氏名	吉田 俊之	候補者届出政党又は所属党派	日本維新の会	出納責任者氏名	永吉 俊彦
第1回報告分	期間	平成24年11月19日から平成24年12月29日まで		報告書受理年月	平成24年12月29日

収入		支出	
主たる寄附 (氏名・団体名)	(職業) (寄附額)	支 人 家	出 件 費 屋 費 (選挙事務所費 (集会会場費
下川 久江	無職 33,334 円		717,500 円
新郷 伸子	無職 33,333 円		753,160 円
大脇 文恵	無職 133,333 円		744,690 円)
内田 直美	無職 50,000 円	通 信 費	8,470 円)
松崎 利哉	会社員 30,000 円	交 通 費	20,150 円
加茂 郁一	会社員 50,000 円	印 刷 費	162,712 円
		広 告 費	1,436,480 円
		文 具 費	2,707,198 円
その他の寄附	4件 65,000 円	食 糧 費	29,501 円
その他の収入	4,171,597 円	休 泊 費	102,331 円
		雑 費	0 円
今 回 計	4,566,597 円	今 回 計	6,098,538 円
前 回 計	0 円	前 回 計	0 円
総 計	4,566,597 円	総 計	6,098,538 円

	項 目	金 額
支出のうち公費負担相当額	選挙運動用通常葉書の作成	262,500 円
	ビラの作成	462,700 円
	ポスターの作成	621,280 円
	選挙事務所の立札及び看板の類の作成	160,164 円
	選挙運動用自動車等の立札及び看板の類の作成	202,192 円
	個人演説会の立札及び看板の類の作成	193,105 円
	計	1,901,941 円

No. 9

候補者氏名	吉田 俊之	候補者届出政党又は所属党派	日本維新の会	出納責任者氏名	永吉 俊彦
第2回報告分	期間	平成24年12月30日から平成25年1月11日まで		報告書受理年月	平成25年1月17日

収入		支出	
主たる寄附 (氏名・団体名)	(職業) (寄附額)	支 人 家	出 件 費 屋 費 (選挙事務所費 (集会会場費
			0 円
			0 円
			0 円)
			0 円)
		通 信 費	20,523 円
		交 通 費	0 円
		印 刷 費	0 円
		広 告 費	0 円
		文 具 費	0 円
		食 糧 費	0 円
その他の寄附		休 泊 費	0 円
その他の収入	35,630 円	雑 費	15,107 円
今 回 計	35,630 円	今 回 計	35,630 円
前 回 計	4,566,597 円	前 回 計	6,098,538 円
総 計	4,602,227 円	総 計	6,134,168 円

- 1 選挙の種類 平成24年12月16日執行 衆議院小選挙区選出議員選挙（福岡県第6区）
 2 公職選挙法の規定による選挙運動に関する支出の金額の制限額（法定選挙運動費用額） 24,689,200円
 3 報告書の要旨

No.1

候補者氏名	内野 雅 晴	候補者届出政党又は所属党派	日本維新の会	出納責任者氏名	内野 謙 次
第1回報告分	期間	平成24年11月16日から平成24年12月13日まで		報告書受理年月	平成24年12月28日

収入		支出	
主たる寄附		人件費	265,000円
(氏名・団体名)	(職業)	家屋費	0円
	(寄附額)	(選挙事務所費)	0円
		(集会会場費)	0円
		通信費	0円
		交通費	23,587円
		印刷費	1,651,512円
		広告費	769,531円
		文具費	43,673円
		食糧費	5,614円
		休泊費	0円
その他の寄附		雑費	32,043円
その他の収入	10,000,000円		
今回計	10,000,000円	今回計	2,790,960円
前回計	0円	前回計	0円
総計	10,000,000円	総計	2,790,960円

	項目	金額
支出のうち公費負担相当額	選挙運動用通常葉書の作成	224,000円
	ビラの作成	427,000円
	ポスターの作成	1,000,512円
	選挙事務所の立札及び看板の類の作成	130,776円
	選挙運動用自動車等の立札及び看板の類の作成	169,496円
	個人演説会の立札及び看板の類の作成	170,000円
	計	2,121,784円

No.2

候補者氏名	江口 善 明	候補者届出政党又は所属党派	(本人届出)	出納責任者氏名	吉開 喜代美
第1回報告分	期間	平成24年11月30日から平成24年12月21日まで		報告書受理年月	平成24年12月26日

収入		支出	
主たる寄附		人件費	1,147,800円
(氏名・団体名)	(職業)	家屋費	1,722,185円
久留米医師連盟		(選挙事務所費)	1,704,035円
	(寄附額)	(集会会場費)	18,150円
	200,000円	通信費	5,750円
		交通費	163,499円
		印刷費	1,853,864円
		広告費	1,338,298円
		文具費	69,299円
		食糧費	35,384円
		休泊費	7,800円
その他の寄附		雑費	0円
その他の収入	3,734,554円		
今回計	3,934,554円	今回計	6,343,879円
前回計	0円	前回計	0円
総計	3,934,554円	総計	6,343,879円

	項目	金額
支出のうち公費負担相当額	選挙運動用通常葉書の作成	262,500円
	ビラの作成	462,700円
	ポスターの作成	1,128,664円
	選挙事務所の立札及び看板の類の作成	160,164円
	選挙運動用自動車等の立札及び看板の類の作成	202,192円
	個人演説会の立札及び看板の類の作成	193,105円
	計	2,409,325円

No. 3

候補者氏名	江口 善明	候補者届出政党又は所属党派	(本人届出)	出納責任者氏名	吉開 喜代美
第2回報告分	期間	平成24年12月22日から平成25年1月11日まで		報告書受理年月	平成25年1月15日

収 入		支 出	
主たる寄附 (氏名・団体名)	(職業) (寄附額)	人 家	件 費
			0 円
			14,779 円
			14,779 円)
			0 円)
		通 信	71,516 円
		交 通	0 円
		印 刷	0 円
		広 告	0 円
		文 具	0 円
		食 糧	0 円
		休 泊	0 円
		雑 費	0 円
その他の寄附			
その他の収入	86,295 円		
今 回 計	86,295 円	今 回 計	86,295 円
前 回 計	3,934,554 円	前 回 計	6,343,879 円
総 計	4,020,849 円	総 計	6,430,174 円

No. 4

候補者氏名	金子 睦美	候補者届出政党又は所属党派	日本共産党	出納責任者氏名	物部 真儀
第1回報告分	期間	平成24年11月22日から平成24年12月17日まで		報告書受理年月	平成24年12月25日

収 入		支 出	
主たる寄附 (氏名・団体名)	(職業) (寄附額)	人 家	件 費
			510,000 円
			250,000 円
			250,000 円)
			0 円)
		通 信	17,856 円
		交 通	7,600 円
		印 刷	475,050 円
		広 告	215,500 円
		文 具	10,000 円
		食 糧	64,599 円
		休 泊	0 円
		雑 費	24,850 円
その他の寄附	7件		
その他の収入	68,000 円		
今 回 計	1,683,000 円	今 回 計	1,575,455 円
前 回 計	0 円	前 回 計	0 円
総 計	1,683,000 円	総 計	1,575,455 円

	項 目	金 額
支出のうち公費負担相当額	選挙運動用通常葉書の作成	0 円
	ビラの作成	0 円
	ポスターの作成	0 円
	選挙事務所の立札及び看板の類の作成	0 円
	選挙運動用自動車等の立札及び看板の類の作成	0 円
	個人演説会の立札及び看板の類の作成	0 円
	計	0 円

No. 5

候補者氏名	古賀 一成	候補者届出政党又は所属党派	民主 党	出納責任者氏名	廣松 敏克
第1回報告分	期間	平成24年11月20日から平成24年12月29日まで		報告書受理年月	平成24年12月30日

収入 主たる寄附 (氏名・団体名) (職業)	(寄附額)	支出 件 費 屋 費 (選挙事務所費 (集会会場費	2,092,400 円 2,528,010 円 2,528,010 円)
緑都創造研究会	1,500,000 円	信 費	560,515 円
民主党	5,000,000 円	通 費	62,940 円
民主党福岡県第6区総支部	2,000,000 円	交 費	1,916,530 円
		印 費	793,794 円
		広 費	6,954 円
		文 費	78,535 円
		食 費	0 円
その他の寄附		休 費	0 円
その他の収入	700,000 円	雑 費	148,520 円
今 回 計	9,200,000 円	今 回 計	8,188,198 円
前 回 計	0 円	前 回 計	0 円
総 計	9,200,000 円	総 計	8,188,198 円

項 目	金 額
選挙運動用通常葉書の作成	262,500 円
ビラの作成	462,700 円
ポスターの作成	1,127,280 円
選挙事務所の立札及び看板の類の作成	160,164 円
選挙運動用自動車等の立札及び看板の類の作成	202,192 円
個人演説会の立札及び看板の類の作成	193,105 円
計	2,407,941 円

No. 6

候補者氏名	古賀 一成	候補者届出政党又は所属党派	民主 党	出納責任者氏名	廣松 敏克
第2回報告分	期間	平成24年12月30日から平成25年1月29日まで		報告書受理年月	平成25年1月29日

収入 主たる寄附 (氏名・団体名) (職業)	(寄附額)	支出 件 費 屋 費 (選挙事務所費 (集会会場費	0 円 3,420,188 円 3,420,188 円)
		信 費	210,116 円
		通 費	0 円
		交 費	0 円
		印 費	0 円
		広 費	1,012,761 円
		文 費	0 円
		食 費	0 円
その他の寄附		休 費	0 円
その他の収入	3,800,000 円	雑 費	125,232 円
今 回 計	3,800,000 円	今 回 計	4,768,297 円
前 回 計	9,200,000 円	前 回 計	8,188,198 円
総 計	13,000,000 円	総 計	12,956,495 円

No.7

候補者氏名	鳩山 邦夫	候補者届出政党又は所属党派	(本人届出)	出納責任者氏名	小澤 洋介
第1回報告分	期間	平成24年11月17日から平成24年12月15日まで		報告書受理年月	平成24年12月29日

収入		支出	
主たる寄附 (氏名・団体名)	(職業) (寄附額)	支 人 家	出 件 費
志太 勤	団体代表 200,000 円		屋 費 0 円
福岡県不動産政治連盟	200,000 円		(選挙事務所費 3,658,400 円)
日本弁護士政治連盟	100,000 円		(集会会場費 386,597 円)
盟福岡県支部連合	300,000 円	通 交	信 費 2,400 円
福岡県筑後地区税理士政治連盟	300,000 円	印 通	通 費 131,422 円
小川 巧次	会社役員 100,000 円	広 刷	告 費 1,102,500 円
海岸 秀道	宗教法人役員 50,000 円	文 告	具 費 622,914 円
土屋 津以子	会社役員 50,000 円	食 具	糧 費 265,807 円
丹波 志郎	会社役員 100,000 円	休 泊	費 費 272,366 円
伊藤 運	会社役員 100,000 円	雑	費 費 45,780 円
福田 八州雄	団体役員 30,000 円		
井上 雄幸	会社役員 100,000 円		
日本酪農政治連盟	100,000 円		
谷澤 誠	会社役員 100,000 円		
全国配置業政治連盟	100,000 円		
柴崎 美津子	会社役員 50,000 円		
土屋 益子	会社役員 100,000 円		
小野 弘美	会社役員 100,000 円		
その他の寄附	5件 50,000 円		
その他の収入	10,000,000 円		
今 回 計	12,230,000 円	今 回 計	6,620,523 円
前 回 計	0 円	前 回 計	0 円
総 計	12,230,000 円	総 計	6,620,523 円

支	項 目	金 額
支出のうち公費負担相当額	選挙運動用通常葉書の作成	220,500 円
	ビラの作成	441,000 円
	ポスターの作成	441,000 円
	選挙事務所の立札及び看板の類の作成	160,164 円
	選挙運動用自動車等の立札及び看板の類の作成	0 円
	個人演説会の立札及び看板の類の作成	173,250 円
	計	1,435,914 円

No.8

候補者氏名	鳩山 邦夫	候補者届出政党又は所属党派	(本人届出)	出納責任者氏名	小澤 洋介
第2回報告分	期間	平成24年12月16日から平成25年1月21日まで		報告書受理年月	平成25年1月22日

収入		支出	
主たる寄附 (氏名・団体名)	(職業) (寄附額)	支 人 家	出 件 費
			屋 費 2,775,000 円
			(選挙事務所費 657,147 円)
			(集会会場費 432,807 円)
		通 交	信 費 224,340 円)
		印 通	通 費 123,673 円
		広 刷	告 費 1,978,466 円
		文 告	具 費 0 円
		食 具	糧 費 0 円
		休 泊	費 費 0 円
その他の寄附		雑	費 費 1,363,230 円
その他の収入	3,000,000 円		
今 回 計	3,000,000 円	今 回 計	7,350,943 円
前 回 計	12,230,000 円	前 回 計	6,620,523 円
総 計	15,230,000 円	総 計	13,971,466 円

- 1 選挙の種類 平成24年12月16日執行 衆議院小選挙区選出議員選挙（福岡県第7区）
 2 公職選挙法の規定による選挙運動に関する支出の金額の制限額（法定選挙運動費用額） 23,723,500円
 3 報告書の要旨

No.1

候補者氏名	江口学	候補者届出政党又は所属党派	日本共産党	出納責任者氏名	久後勝幸
第1回報告分	期間	平成24年7月25日から平成24年12月29日まで		報告書受理年月	平成24年12月29日

収入		支出	
主たる寄附		人件費	0円
(氏名・団体名) (職業)	(寄附額)	屋敷費	32,300円
日本共産党福岡県委員会	480,000円	(選挙事務所費)	26,700円)
永尾 廣久 弁護士	250,000円	(集会会場費)	5,600円)
日本共産党大牟田地区委員会	16,100円	通信費	0円
		通交費	3,000円
		印刷費	493,980円
		広告費	141,580円
		文具費	5,028円
		食糧費	42,289円
その他の寄附		休泊費	0円
その他の収入		雑費	22,514円
今回計	746,100円	今回計	740,691円
前回計	0円	前回計	0円
総計	746,100円	総計	740,691円

	項目	金額
支出のうち公費負担相当額	選挙運動用通常葉書の作成	0円
	ビラの作成	0円
	ポスターの作成	0円
	選挙事務所の立札及び看板の類の作成	0円
	選挙運動用自動車等の立札及び看板の類の作成	0円
	個人演説会の立札及び看板の類の作成	0円
	計	0円

No.2

候補者氏名	江口学	候補者届出政党又は所属党派	日本共産党	出納責任者氏名	久後勝幸
第2回報告分	期間	平成24年12月30日から平成25年1月15日まで		報告書受理年月	平成25年1月15日

収入		支出	
主たる寄附		人件費	120,000円
(氏名・団体名) (職業)	(寄附額)	屋敷費	0円
日本共産党大牟田地区委員会	120,000円	(選挙事務所費)	0円)
		(集会会場費)	0円)
		通信費	0円
		通交費	0円
		印刷費	0円
		広告費	0円
		文具費	0円
		食糧費	0円
その他の寄附		休泊費	0円
その他の収入		雑費	0円
今回計	120,000円	今回計	120,000円
前回計	746,100円	前回計	740,691円
総計	866,100円	総計	860,691円

No. 3

候補者氏名	古賀 輝生	候補者届出政党又は所属党派	みんなの党	出納責任者氏名	古賀 智子
第1回報告分	期間	平成24年11月20日から平成24年12月27日まで		報告書受理年月	平成24年12月28日

収入		支出	
主たる寄附		件	
(氏名・団体名)	(職業)	屋	費
みんなの党福岡第7区支部		(選挙事務所費)	240,000円
	(寄附額)	(集会会場費)	0円
	2,000,000円	通	信
		交	費
		印	費
		広	費
		文	費
		食	費
		休	費
その他の寄附		雑	費
その他の収入	100,000円		
今回計	2,100,000円	今回計	1,932,189円
前回計	0円	前回計	0円
総計	2,100,000円	総計	1,932,189円

	項目	金額
支出のうち公費負担相当額	選挙運動用通常葉書の作成	0円
	ビラの作成	149,400円
	ポスターの作成	504,000円
	選挙事務所の立札及び看板の類の作成	0円
	選挙運動用自動車等の立札及び看板の類の作成	0円
	個人演説会の立札及び看板の類の作成	0円
	計	653,400円

No. 4

候補者氏名	野田 国義	候補者届出政党又は所属党派	民主党	出納責任者氏名	西村 光司
第1回報告分	期間	平成24年11月20日から平成24年12月27日まで		報告書受理年月	平成24年12月29日

収入		支出	
主たる寄附		件	
(氏名・団体名)	(職業)	屋	費
民主党		(選挙事務所費)	587,500円
野田くによし後援会		(集会会場費)	205,520円
真宗大谷派		通	信
全国林野関連労働組合		交	費
福岡県不動産政治連盟		印	費
日本酪農政治連盟		広	費
日本酪農政治連盟福岡県支部連合会		文	費
富安 一夫 会社社長		食	費
岩崎 記代子 音楽家		休	費
その他の寄附	11件	雑	費
その他の収入	103,740円		
今回計	5,844,712円	今回計	3,620,323円
前回計	0円	前回計	0円
総計	5,844,712円	総計	3,620,323円

	項目	金額
支出のうち公費負担相当額	選挙運動用通常葉書の作成	262,500円
	ビラの作成	385,000円
	ポスターの作成	584,000円
	選挙事務所の立札及び看板の類の作成	150,885円
	選挙運動用自動車等の立札及び看板の類の作成	0円
	個人演説会の立札及び看板の類の作成	42,000円
	計	1,424,385円

No. 5

候補者氏名	野田 国義	候補者届出政党又は所属党派	民主 党	出納責任者氏名	西村 光司
第2回報告分	期間	平成24年12月28日から平成25年1月14日まで		報告書受理年月	平成25年1月15日

収入 主たる寄附 (氏名・団体名)	(職業)	(寄附額)	支出 家屋費 (選挙事務所費 (集会会場費	175,000 円 1,150 円 0 円) 1,150 円)
			通信費	0 円
			交通費	0 円
			印刷費	0 円
			広告費	0 円
			文具費	0 円
			食糧費	0 円
その他の寄附			休泊費	0 円
その他の収入			雑費	27,758 円
今回計		0 円	今回計	203,908 円
前回計		5,844,712 円	前回計	3,620,323 円
今前総計		5,844,712 円	今前総計	3,824,231 円

No. 6

候補者氏名	野田 国義	候補者届出政党又は所属党派	民主 党	出納責任者氏名	西村 光司
第3回報告分	期間	平成25年1月15日から平成25年1月30日まで		報告書受理年月	平成25年2月6日

収入 主たる寄附 (氏名・団体名)	(職業)	(寄附額)	支出 家屋費 (選挙事務所費 (集会会場費	0 円 0 円 0 円) 0 円)
			通信費	103,539 円
			交通費	0 円
			印刷費	0 円
			広告費	0 円
			文具費	0 円
			食糧費	0 円
その他の寄附			休泊費	0 円
その他の収入			雑費	0 円
今回計		0 円	今回計	103,539 円
前回計		5,844,712 円	前回計	3,824,231 円
今前総計		5,844,712 円	今前総計	3,927,770 円

No. 7

候補者氏名	野田 国 義	候補者届出政党又は所属党派	民 主 党	出納責任者氏名	西 村 光 司
第 4 回 報 告 分	期 間	平成25年1月31日から平成25年2月27日まで		報 告 書 受 理 年 月	平成25年3月5日

収 入		支 出	
主たる寄附		人 家	
(氏名・団体名)	(職業)	件 費	0 円
	(寄附額)	屋 費	10,200 円
		(選挙事務所費)	0 円)
		(集会会場費)	10,200 円)
その他の寄附		通 信	0 円
その他の収入		交 通	0 円
		印 刷	0 円
		広 告	0 円
		文 具	0 円
		食 糧	0 円
		休 泊	0 円
		雑 費	0 円
今 回 計	0 円	今 回 計	10,200 円
前 回 計	5,844,712 円	前 回 計	3,927,770 円
総 計	5,844,712 円	総 計	3,937,970 円

No. 8

候補者氏名	藤 丸 敏	候補者届出政党又は所属党派	自 由 民 主 党	出納責任者氏名	森 田 誠 一 郎
第 1 回 報 告 分	期 間	平成24年11月27日から平成24年12月29日まで		報 告 書 受 理 年 月	平成24年12月30日

収 入		支 出	
主たる寄附		人 家	
(氏名・団体名)	(職業)	件 費	1,544,000 円
	(寄附額)	屋 費	3,633,088 円
福岡県林業政治連盟	30,000 円	(選挙事務所費)	3,037,736 円)
福岡県筑後地区税理士政治連盟	300,000 円	(集会会場費)	595,352 円)
真宗大谷派	50,000 円	通 信	7,980 円
福岡県医師連盟	1,000,000 円	交 通	922,418 円
福岡県不動産政治連盟	100,000 円	印 刷	4,449,324 円
福岡県病院医療問題懇親会	300,000 円	広 告	4,106,550 円
福岡県トラック事業政治連盟	300,000 円	文 具	295,736 円
道路運送経営研究会	500,000 円	食 糧	84,905 円
福岡県歯科医師連盟	500,000 円	休 泊	343,735 円
斎藤 久雄 会社役員	100,000 円	雑 費	742,369 円
日本医師連盟	1,000,000 円		
自由民主党福岡県第7選挙区支部	13,000,000 円		
その他の寄附	1件		
その他の収入	10,000 円		
	5,000,000 円		
今 回 計	22,190,000 円	今 回 計	16,130,105 円
前 回 計	0 円	前 回 計	0 円
総 計	22,190,000 円	総 計	16,130,105 円

	項 目	金 額
支出のうち公費負担相当額	選挙運動用通常葉書の作成	262,500 円
	ビラの作成	462,700 円
	ポスターの作成	1,135,974 円
	選挙事務所の立札及び看板の類の作成	160,164 円
	選挙運動用自動車等の立札及び看板の類の作成	202,192 円
	個人演説会の立札及び看板の類の作成	150,000 円
	計	2,373,530 円

No.9

候補者氏名	藤丸 敏	候補者届出政党又は所属党派	自由民主党	出納責任者氏名	森田 誠一郎
第2回報告分	期間	平成24年12月30日から平成25年1月11日まで		報告書受理年月	平成25年1月11日

収入 主たる寄附 (氏名・団体名)	(職業)	(寄附額)	支出 人件費 家屋費 (選挙事務所費 (集会会場費 通信費 交通費 印刷費 広告費 文具費 食糧費 休泊費 雑費	0円 0円 0円 0円 116,109円 0円 724,837円 379,590円 313,717円 0円 0円 60,670円
その他の寄附				
その他の収入				
今回計		0円	今回計	1,594,923円
前回計		22,190,000円	前回計	16,130,105円
総計		22,190,000円	総計	17,725,028円

- 1 選挙の種類 平成24年12月16日執行 衆議院小選挙区選出議員選挙 (福岡県第8区)
- 2 公職選挙法の規定による選挙運動に関する支出の金額の制限額 (法定選挙運動費用額) 24,613,100円
- 3 報告書の要旨

No.1

候補者氏名	麻生 太郎	候補者届出政党又は所属党派	自由民主党	出納責任者氏名	山本 操一
第1回報告分	期間	平成24年11月17日から平成24年12月23日まで		報告書受理年月	平成24年12月26日

収入 主たる寄附 (氏名・団体名)	(職業)	(寄附額)	支出 人件費 家屋費 (選挙事務所費 (集会会場費 通信費 交通費 印刷費 広告費 文具費 食糧費 休泊費 雑費	1,745,000円 2,283,570円 2,283,570円 0円 0円 0円 1,667,000円 1,161,310円 0円 0円 0円 8,190円
自由民主党福岡県第八選挙区支部		5,000,000円		
その他の寄附				
その他の収入				
今回計		5,000,000円	今回計	6,865,070円
前回計		0円	前回計	0円
総計		5,000,000円	総計	6,865,070円

	項目	金額
支出のうち公費負担相当額	選挙運動用通常葉書の作成	252,000円
	ビラの作成	455,000円
	ポスターの作成	960,000円
	選挙事務所の立札及び看板の類の作成	0円
	選挙運動用自動車等の立札及び看板の類の作成	201,600円
	個人演説会の立札及び看板の類の作成	0円
	計	1,868,600円

No. 2

候補者氏名	麻 生 太 郎	候補者届出政党又は所属党派	自 由 民 主 党	出納責任者氏名	山 本 操 一
第 2 回 報 告 分	期 間	平成24年12月24日から平成24年12月26日まで		報 告 書 受 理 年 月	平成24年12月29日

収 入		支 出	
主たる寄附		人 家	
(氏名・団体名)	(職業)	件 費	0 円
	(寄附額)	屋 費	124,618 円
		(選挙事務所費	124,618 円)
		(集会会場費	0 円)
		通 信 費	0 円
		交 通 費	0 円
		印 刷 費	0 円
		広 告 費	0 円
		文 具 費	0 円
		食 糧 費	0 円
		休 泊 費	0 円
		雑 費	1,050 円
その他の寄附			
その他の収入	122,138 円		
今 回 計	122,138 円	今 回 計	125,668 円
前 回 計	5,000,000 円	前 回 計	6,865,070 円
総 計	5,122,138 円	総 計	6,990,738 円

No. 3

候補者氏名	新 井 高 雄	候補者届出政党又は所属党派	日 本 共 産 党	出納責任者氏名	廣 津 貴 代 子
第 1 回 報 告 分	期 間	平成24年11月16日から平成24年12月17日まで		報 告 書 受 理 年 月	平成24年12月25日

収 入		支 出	
主たる寄附		人 家	
(氏名・団体名)	(職業)	件 費	1,080,000 円
	(寄附額)	屋 費	50,000 円
		(選挙事務所費	50,000 円)
		(集会会場費	0 円)
		通 信 費	46,800 円
		交 通 費	0 円
		印 刷 費	501,300 円
		広 告 費	270,000 円
		文 具 費	0 円
		食 糧 費	0 円
		休 泊 費	35,230 円
		雑 費	0 円
その他の寄附			
その他の収入			
今 回 計	1,983,330 円	今 回 計	1,983,330 円
前 回 計	0 円	前 回 計	0 円
総 計	1,983,330 円	総 計	1,983,330 円

	項 目	金 額
支出のうち公費負担相当額	選挙運動用通常葉書の作成	164,500 円
	ビラの作成	73,000 円
	ポスターの作成	215,800 円
	選挙事務所の立札及び看板の類の作成	70,000 円
	選挙運動用自動車等の立札及び看板の類の作成	200,000 円
	個人演説会の立札及び看板の類の作成	0 円
	計	723,300 円

No. 4

候補者氏名	山本 剛正	候補者届出政党又は所属党派	民主党	出納責任者氏名	大塚 伸一
第1回報告分	期間	平成24年11月19日から平成24年12月31日まで		報告書受理年月	平成24年12月31日

収入 主たる寄附 (氏名・団体名) (職業)	(寄附額)	支出 件 費 屋 費 (選挙事務所費 (集会会場費	1,585,000 円 602,608 円 602,608 円) 0 円)
民主党福岡県第8区総支部	2,000,000 円	通 信 費	36,360 円
民主党	5,000,000 円	交 通 費	79,738 円
		印 刷 費	1,840,750 円
		広 告 費	995,600 円
		文 具 費	117,374 円
		食 糧 費	224,389 円
		休 泊 費	0 円
その他の寄附		雑 費	587,730 円
その他の収入			
今 回 計	7,000,000 円	今 回 計	6,069,549 円
前 回 計	0 円	前 回 計	0 円
総 計	7,000,000 円	総 計	6,069,549 円

	項 目	金 額
支出のうち公費負担相当額	選挙運動用通常葉書の作成	245,000 円
	ビラの作成	455,000 円
	ポスターの作成	1,104,000 円
	選挙事務所の立札及び看板の類の作成	150,000 円
	選挙運動用自動車等の立札及び看板の類の作成	202,192 円
	個人演説会の立札及び看板の類の作成	185,000 円
	計	2,341,192 円

- 1 選挙の種類 平成24年12月16日執行 衆議院小選挙区選出議員選挙（福岡県第9区）
- 2 公職選挙法の規定による選挙運動に関する支出の金額の制限額（法定選挙運動費用額） 24,965,300 円
- 3 報告書の要旨

No. 1

候補者氏名	荒木 学	候補者届出政党又は所属党派	日本維新の会	出納責任者氏名	荒木 信隆
第1回報告分	期間	平成24年11月27日から平成24年12月17日まで		報告書受理年月	平成24年12月31日

収入 主たる寄附 (氏名・団体名) (職業)	(寄附額)	支出 件 費 屋 費 (選挙事務所費 (集会会場費	402,000 円 40,950 円 40,950 円) 0 円)
		通 信 費	0 円
		交 通 費	25,313 円
		印 刷 費	1,637,832 円
		広 告 費	496,372 円
		文 具 費	40,135 円
		食 糧 費	14,437 円
		休 泊 費	0 円
その他の寄附		雑 費	18,265 円
その他の収入	2,675,304 円		
今 回 計	2,675,304 円	今 回 計	2,675,304 円
前 回 計	0 円	前 回 計	0 円
総 計	2,675,304 円	総 計	2,675,304 円

	項 目	金 額
支出のうち公費負担相当額	選挙運動用通常葉書の作成	213,150 円
	ビラの作成	441,000 円
	ポスターの作成	983,682 円
	選挙事務所の立札及び看板の類の作成	151,200 円
	選挙運動用自動車等の立札及び看板の類の作成	202,192 円
	個人演説会の立札及び看板の類の作成	0 円
	計	1,991,224 円

No.2

候補者氏名	緒方 林太郎	候補者届出政党又は所属党派	民主 党	出納責任者氏名	松尾 繁司
第1回報告分	期間	平成24年11月22日から平成24年12月27日まで		報告書受理年月	平成24年12月30日

収入 主たる寄附 (氏名・団体名) 民主党	(職業)	(寄附額) 5,000,000 円	支 人 家	出 件 屋 費 (選挙事務所費 (集会会場費	1,080,000 円 451,350 円 226,400 円) 224,950 円)
			通 交 印 広 文 食 休 雑	信 通 刷 告 具 糧 泊 費 費 費 費 費 費 費	21,299 円 306,425 円 1,690,240 円 2,593,386 円 0 円 214,920 円 0 円 0 円
その他の寄附 その他の収入		63,033 円			
今 前 総	回 回 計	5,063,033 円 0 円 5,063,033 円	今 前 総	回 回 計	6,357,620 円 0 円 6,357,620 円

	項 目	金 額
支出のうち公費負担相当額	選挙運動用通常葉書の作成	248,500 円
	ビラの作成	462,700 円
	ポスターの作成	979,040 円
	選挙事務所の立札及び看板の類の作成	156,000 円
	選挙運動用自動車等の立札及び看板の類の作成	200,000 円
	個人演説会の立札及び看板の類の作成	0 円
	計	2,046,240 円

No.3

候補者氏名	緒方 林太郎	候補者届出政党又は所属党派	民主 党	出納責任者氏名	松尾 繁司
第2回報告分	期間	平成24年12月28日から平成25年1月23日まで		報告書受理年月	平成25年1月30日

収入 主たる寄附 (氏名・団体名)	(職業)	(寄附額)	支 人 家	出 件 屋 費 (選挙事務所費 (集会会場費	0 円 0 円 0 円) 0 円)
			通 交 印 広 文 食 休 雑	信 通 刷 告 具 糧 泊 費 費 費 費 費 費	262,560 円 239,312 円 0 円 249,690 円 0 円 0 円 0 円 0 円
その他の寄附 その他の収入		0 円			
今 前 総	回 回 計	5,063,033 円 0 円 5,063,033 円	今 前 総	回 回 計	751,562 円 6,357,620 円 7,109,182 円

No. 4

候補者氏名	真 島 省 三	候補者届出政党又は所属党派	日 本 共 産 党	出納責任者氏名	井 藤 利 昭
第 1 回 報 告 分	期 間	平成24年11月17日から平成24年12月17日まで		報 告 書 受 理 年 月	平成24年12月28日

収 入		支 出	
主たる寄附		人 家	
(氏名・団体名) (職業)	(寄附額)	件 費	
日本共産党八幡戸畑遠賀地区委員会	1,400,000 円	屋 費	600,000 円
日本共産党若松地区委員会	400,000 円	(選挙事務所費)	130,000 円
		(集会会場費)	0 円
		通 信 費	0 円
その他の寄附		交 通 費	11,650 円
その他の収入		印 刷 費	553,200 円
		広 告 費	311,325 円
		文 具 費	0 円
		食 糧 費	3,430 円
		休 泊 費	0 円
		雑 費	19,640 円
今 回 計	1,800,000 円	今 回 計	1,629,245 円
前 回 計	0 円	前 回 計	0 円
総 計	1,800,000 円	総 計	1,629,245 円

	項 目	金 額
支出のうち公費負担相当額	選挙運動用通常葉書の作成	245,000 円
	ビラの作成	73,000 円
	ポスターの作成	187,200 円
	選挙事務所の立札及び看板の類の作成	105,525 円
	選挙運動用自動車等の立札及び看板の類の作成	84,000 円
	個人演説会の立札及び看板の類の作成	105,000 円
	計	799,725 円

No. 5

候補者氏名	三 原 朝 彦	候補者届出政党又は所属党派	自 由 民 主 党	出納責任者氏名	喜 々 津 義 照
第 1 回 報 告 分	期 間	平成24年11月15日から平成24年12月19日まで		報 告 書 受 理 年 月	平成24年12月27日

収 入		支 出	
主たる寄附		人 家	
(氏名・団体名) (職業)	(寄附額)	件 費	
国際政経研究会	3,000,000 円	屋 費	3,925,000 円
自由民主党福岡県第九選挙区支部	7,000,000 円	(選挙事務所費)	1,673,307 円
		(集会会場費)	1,387,392 円
		通 信 費	285,915 円
その他の寄附		交 通 費	54,268 円
その他の収入		印 刷 費	14,808 円
		広 告 費	1,857,848 円
		文 具 費	555,461 円
		食 糧 費	70,830 円
		休 泊 費	24,512 円
		雑 費	0 円
			12,321 円
今 回 計	10,000,000 円	今 回 計	8,188,355 円
前 回 計	0 円	前 回 計	0 円
総 計	10,000,000 円	総 計	8,188,355 円

	項 目	金 額
支出のうち公費負担相当額	選挙運動用通常葉書の作成	262,500 円
	ビラの作成	462,700 円
	ポスターの作成	1,132,648 円
	選挙事務所の立札及び看板の類の作成	160,164 円
	選挙運動用自動車等の立札及び看板の類の作成	202,192 円
	個人演説会の立札及び看板の類の作成	193,105 円
	計	2,413,309 円

No. 6

候補者氏名	三原朝彦	候補者届出政党又は所属党派	自由民主党	出納責任者氏名	喜々津義照
第2回報告分	期間	平成24年12月20日から平成25年1月7日まで		報告書受理年月	平成25年1月11日

収入 主たる寄附 (氏名・団体名)	(職業)	(寄附額)	支出 人件費 家屋費 (選挙事務所費 (集会会場費	0円 0円 0円) 0円)
			通信費	0円
			交通費	0円
			印刷費	0円
			広告費	0円
			文具費	0円
			食糧費	0円
			休泊費	0円
その他の寄附			雑費	181,177円
その他の収入				
今回計		0円	今回計	181,177円
前回計		10,000,000円	前回計	8,188,355円
総計		10,000,000円	総計	8,369,532円

No. 7

候補者氏名	三原朝彦	候補者届出政党又は所属党派	自由民主党	出納責任者氏名	喜々津義照
第3回報告分	期間	平成25年1月8日から平成25年1月29日まで		報告書受理年月	平成25年2月1日

収入 主たる寄附 (氏名・団体名)	(職業)	(寄附額)	支出 人件費 家屋費 (選挙事務所費 (集会会場費	0円 0円 0円) 0円)
			通信費	339,677円
			交通費	0円
			印刷費	0円
			広告費	0円
			文具費	0円
			食糧費	0円
			休泊費	0円
その他の寄附			雑費	51,904円
その他の収入				
今回計		0円	今回計	391,581円
前回計		10,000,000円	前回計	8,369,532円
総計		10,000,000円	総計	8,761,113円

- 1 選挙の種類 平成24年12月16日執行 衆議院小選挙区選出議員選挙（福岡県第10区）
 2 公職選挙法の規定による選挙運動に関する支出の金額の制限額（法定選挙運動費用額） 25,290,000円
 3 報告書の要旨

No.1

候補者氏名	城井崇	候補者届出政党又は所属党派	民主党	出納責任者氏名	早見はるみ
第1回報告分	期間	平成24年11月19日から平成24年12月26日まで		報告書受理年月	平成24年12月29日

収入			支出		
主たる寄附			人件費		1,660,000円
(氏名・団体名)	(職業)	(寄附額)	屋費		2,449,231円
民主党		5,000,000円	(選挙事務所費)		2,180,351円)
増田 修三	会社役員	30,000円	(集会会場費)		268,880円)
			通信費		151,830円
			交通費		181,580円
			印刷費		1,588,740円
			広告費		1,481,999円
			文具費		359,106円
			食糧費		328,776円
			雑費		0円
					428,065円
その他の寄附	6件	60,000円			
その他の収入		12,000,000円			
今回計		17,090,000円	今回計		8,629,327円
前回計		0円	前回計		0円
総計		17,090,000円	総計		8,629,327円

	項目	金額
支出のうち公費負担相当額	選挙運動用通常葉書の作成	252,000円
	ビラの作成	434,700円
	ポスターの作成	800,400円
	選挙事務所の立札及び看板の類の作成	160,164円
	選挙運動用自動車等の立札及び看板の類の作成	202,192円
	個人演説会の立札及び看板の類の作成	193,105円
	計	2,042,561円

No.2

候補者氏名	城井崇	候補者届出政党又は所属党派	民主党	出納責任者氏名	早見はるみ
第2回報告分	期間	平成24年12月27日から平成25年1月23日まで		報告書受理年月	平成25年1月25日

収入			支出		
主たる寄附			人件費		0円
(氏名・団体名)	(職業)	(寄附額)	屋費		49,673円
			(選挙事務所費)		49,673円)
			(集会会場費)		0円)
			通信費		281,862円
			交通費		0円
			印刷費		0円
			広告費		0円
			文具費		0円
			食糧費		0円
			雑費		0円
					202,346円
その他の寄附		0円			
その他の収入		17,090,000円			
今回計		17,090,000円	今回計		533,881円
前回計		0円	前回計		8,629,327円
総計		17,090,000円	総計		9,163,208円

No.3

候補者氏名	佐藤 正夫	候補者届出政党又は所属党派	みんなの党	出納責任者氏名	安部 幸治
第1回報告分	期間	平成24年11月21日から平成24年12月21日まで		報告書受理年月	平成24年12月25日

収入	支出		
主たる寄附	件費		1,661,400円
(氏名・団体名) (職業)	屋費		122,080円
みんなの党	(選挙事務所費)		122,080円)
さとう正夫後援会	(集会会場費)		0円)
松家 満 会社員	通信費		710円
鳴海 宣敬 無職	交通費		51,890円
小石 慎一 自営業	印刷費		1,859,680円
山中 祐樹 会社役員	広告費		133,843円
加来 千晶 無職	文具費		38,542円
安部 幸治 会社役員	食糧費		200,080円
	休泊費		0円
	雑費		277,650円
その他の寄附			
その他の収入			
今回計	今回計		4,345,875円
前回計	前回計		0円
総計	総計		4,345,875円

項目	金額
選挙運動用通常葉書の作成	262,500円
ビラの作成	462,700円
ポスターの作成	1,134,480円
選挙事務所の立札及び看板の類の作成	159,000円
選挙運動用自動車等の立札及び看板の類の作成	202,192円
個人演説会の立札及び看板の類の作成	190,000円
計	2,410,872円

No.4

候補者氏名	高瀬 菜穂子	候補者届出政党又は所属党派	日本共産党	出納責任者氏名	追立 紀子
第1回報告分	期間	平成24年11月25日から平成24年12月30日まで		報告書受理年月	平成24年12月30日

収入	支出		
主たる寄附	件費		0円
(氏名・団体名) (職業)	屋費		0円
日本共産党門司小倉地区委員会	(選挙事務所費)		0円)
	(集会会場費)		0円)
	通信費		0円
	交通費		0円
	印刷費		557,900円
	広告費		250,000円
	文具費		0円
	食糧費		0円
	休泊費		0円
	雑費		0円
その他の寄附			
その他の収入			
今回計	今回計		807,900円
前回計	前回計		0円
総計	総計		807,900円

項目	金額
選挙運動用通常葉書の作成	245,000円
ビラの作成	73,000円
ポスターの作成	191,900円
選挙事務所の立札及び看板の類の作成	105,000円
選挙運動用自動車等の立札及び看板の類の作成	70,000円
個人演説会の立札及び看板の類の作成	75,000円
計	759,900円

No. 5

候補者氏名	山本 幸三	候補者届出政党又は所属党派	自由民主党	出納責任者氏名	清中 英二
第1回報告分	期間	平成24年11月16日から平成24年12月27日まで		報告書受理年月	平成24年12月29日

収入		支出	
主たる寄附		件	
(氏名・団体名)	(職業)	屋	費
自由民主党福岡県第10選挙区支部		(選挙事務所費	1,850,000 円
	(寄附額)	(集会会場費	1,424,955 円
	6,000,000 円	通信費	627,800 円)
		交通	797,155 円)
		印刷	543,250 円
		広告	228,030 円
		文具	1,859,680 円
		食糧	1,088,183 円
		休泊	53,302 円
		雑	346,694 円
			0 円
			334,726 円
その他の寄附			
その他の収入			
今回計	6,000,000 円	今回計	7,728,820 円
前回計	0 円	前回計	0 円
総計	6,000,000 円	総計	7,728,820 円

	項目	金額
支出のうち公費負担相当額	選挙運動用通常葉書の作成	262,500 円
	ビラの作成	462,700 円
	ポスターの作成	1,134,480 円
	選挙事務所の立札及び看板の類の作成	160,164 円
	選挙運動用自動車等の立札及び看板の類の作成	202,192 円
	個人演説会の立札及び看板の類の作成	193,105 円
	計	2,415,141 円

No. 6

候補者氏名	山本 幸三	候補者届出政党又は所属党派	自由民主党	出納責任者氏名	清中 英二
第2回報告分	期間	平成24年12月28日から平成25年2月4日まで		報告書受理年月	平成25年2月5日

収入		支出	
主たる寄附		件	
(氏名・団体名)	(職業)	屋	費
	(寄附額)	(選挙事務所費	0 円
		(集会会場費	0 円)
		通信	224,378 円
		交通	0 円
		印刷	0 円
		広告	94,500 円
		文具	0 円
		食糧	0 円
		休泊	88,000 円
		雑	0 円
その他の寄附			
その他の収入			
今回計	0 円	今回計	406,878 円
前回計	6,000,000 円	前回計	7,728,820 円
総計	6,000,000 円	総計	8,135,698 円

- 1 選挙の種類 平成24年12月16日執行 衆議院小選挙区選出議員選挙（福岡県第11区）
- 2 公職選挙法の規定による選挙運動に関する支出の金額の制限額（法定選挙運動費用額） 23,149,600円
- 3 報告書の要旨

No.1

候補者氏名	谷 瀬 綾 子	候補者届出政党又は所属党派	社会民主党	出納責任者氏名	西 村 宣 敏
第1回報告分	期間	平成24年11月23日から平成24年12月16日まで		報告書受理年月	平成24年12月29日

収 入		支 出	
主たる寄附		人 件 費	1,200,000円
(氏名・団体名) (職業)	(寄附額)	家 屋 費	120,000円
社会民主党福岡県連合	2,500,000円	(選挙事務所費)	120,000円
社民党九州ブロック協議会	2,500,000円	(集会会場費)	0円
		通 信 費	77,486円
		交 通 費	134,766円
		印 刷 費	1,709,915円
		広 告 費	1,156,170円
		文 具 費	0円
		食 糧 費	234,001円
その他の寄附		休 泊 費	331,900円
その他の収入	300,000円	雑 費	394,355円
今 回 計	5,300,000円	今 回 計	5,358,593円
前 回 計	0円	前 回 計	0円
総 計	5,300,000円	総 計	5,358,593円

	項 目	金 額
支出のうち公費負担相当額	選挙運動用通常葉書の作成	210,000円
	ビラの作成	420,000円
	ポスターの作成	604,800円
	選挙事務所の立札及び看板の類の作成	157,500円
	選挙運動用自動車等の立札及び看板の類の作成	189,000円
	個人演説会の立札及び看板の類の作成	0円
	計	1,581,300円

No.2

候補者氏名	武 田 良 太	候補者届出政党又は所属党派	自由民主党	出納責任者氏名	矢 野 崇 志
第1回報告分	期間	平成24年11月19日から平成24年12月27日まで		報告書受理年月	平成24年12月28日

収 入		支 出	
主たる寄附		人 件 費	1,259,000円
(氏名・団体名) (職業)	(寄附額)	家 屋 費	3,383,885円
自由民主党福岡県第11選挙区支部	10,000,000円	(選挙事務所費)	3,383,885円
		(集会会場費)	0円
		通 信 費	9,800円
		交 通 費	11,020円
		印 刷 費	1,765,820円
		広 告 費	1,023,800円
		文 具 費	371,001円
		食 糧 費	235,489円
その他の寄附		休 泊 費	55,440円
その他の収入		雑 費	725,086円
今 回 計	10,000,000円	今 回 計	8,840,341円
前 回 計	0円	前 回 計	0円
総 計	10,000,000円	総 計	8,840,341円

	項 目	金 額
支出のうち公費負担相当額	選挙運動用通常葉書の作成	262,500円
	ビラの作成	455,000円
	ポスターの作成	1,048,320円
	選挙事務所の立札及び看板の類の作成	160,164円
	選挙運動用自動車等の立札及び看板の類の作成	202,000円
	個人演説会の立札及び看板の類の作成	180,000円
	計	2,307,984円

No. 3

候補者氏名	武田 良太	候補者届出政党又は所属党派	自由民主党	出納責任者氏名	矢野 崇志
第2回報告分	期間	平成24年12月28日から平成25年1月10日まで		報告書受理年月	平成25年1月17日

収入 主たる寄附 (氏名・団体名)	(職業)	(寄附額)	支出 家 屋 費 (選挙事務所費 集会会場費)	0円 0円 0円 0円
			通信費	39,070円
			交通費	0円
			印刷費	0円
			広告費	0円
			文具費	0円
			食糧費	0円
			休泊費	0円
その他の寄附			雑費	0円
その他の収入				
今回計		0円	今回計	39,070円
前回計		10,000,000円	前回計	8,840,341円
総計		10,000,000円	総計	8,879,411円

No. 4

候補者氏名	武田 良太	候補者届出政党又は所属党派	自由民主党	出納責任者氏名	矢野 崇志
第3回報告分	期間	平成25年1月11日から平成25年2月12日まで		報告書受理年月	平成25年2月18日

収入 主たる寄附 (氏名・団体名)	(職業)	(寄附額)	支出 家 屋 費 (選挙事務所費 集会会場費)	0円 0円 0円 0円
			通信費	101,900円
			交通費	0円
			印刷費	0円
			広告費	0円
			文具費	0円
			食糧費	0円
			休泊費	0円
その他の寄附			雑費	0円
その他の収入				
今回計		0円	今回計	101,900円
前回計		10,000,000円	前回計	8,879,411円
総計		10,000,000円	総計	8,981,311円

No.5

候補者氏名	堀 大 助	候補者届出政党又は所属党派	日本維新の会	出納責任者氏名	倉 光 史 郎
第1回報告分	期間	平成24年12月4日から平成24年12月15日まで		報告書受理年月	平成24年12月31日

収 入		支 出	
主たる寄附		人 家	
(氏名・団体名)	(職業)	(寄附額)	費 用
中山 雅生	会社役員	50,000 円	選挙事務所費
朝本 行夫	弁護士	30,000 円	(集合会場費
黒永 秀司	会社役員	50,000 円	0 円)
吉川 洋子	自営業	100,000 円	通 信 費
寺嵩 寛悟	会社員	50,000 円	169,400 円
寺嵩 智恵子	主婦	100,000 円	交 通 費
豊瀬 尉	会社役員	30,000 円	33,615 円
猪本 日満生	無職	30,000 円	印 刷 費
青木 俊祐	会社員	30,000 円	838,900 円
原田 政照	会社役員	500,000 円	広 告 費
木本 英和	会社役員	200,000 円	230,000 円
山口 和成	会社員	34,200 円	文 具 費
内林 健一	会社員	34,200 円	0 円
屋根内 秀己	会社員	34,200 円	食 糧 費
堀 健治郎	会社員	180,000 円	0 円
間所 哲美	会社員	34,200 円	雑 費
西田 雅彦	会社員	34,200 円	43,745 円
和嶋 昭宏	会社員	34,200 円	
宮崎 透	会社員	34,200 円	
梶原 弘道	会社員	34,200 円	
西島 輝久	会社員	34,200 円	
吉永 博明	会社員	34,200 円	
その他の寄附	32件	672,200 円	
その他の収入		900,000 円	
今 回 計		3,264,200 円	今 回 計
前 回 計		0 円	前 回 計
総 計		3,264,200 円	総 計

項 目	金 額
選挙運動用通常葉書の作成	192,500 円
ビラの作成	336,000 円
ポスターの作成	310,000 円
選挙事務所の立札及び看板の類の作成	160,164 円
選挙運動用自動車等の立札及び看板の類の作成	202,192 円
個人演説会の立札及び看板の類の作成	193,105 円
計	1,393,961 円

No.6

候補者氏名	山下 登 美 子	候補者届出政党又は所属党派	日本共産党	出納責任者氏名	福 田 直
第1回報告分	期間	平成24年11月15日から平成24年12月25日まで		報告書受理年月	平成24年12月25日

収 入		支 出	
主たる寄附		人 家	
(氏名・団体名)	(職業)	(寄附額)	費 用
日本共産党福岡県委員会		500,000 円	0 円
日本共産党田川地区委員会		300,000 円	0 円
日本共産党京築地区委員会		330,000 円	選挙事務所費
熊谷 正信	自営業	60,000 円	(集合会場費
			0 円)
			通 信 費
			144,000 円
			交 通 費
			29,462 円
			印 刷 費
			486,800 円
			広 告 費
			230,000 円
			文 具 費
			0 円
			食 糧 費
			0 円
			休 泊 費
			0 円
			雑 費
			0 円
その他の寄附			
その他の収入			
今 回 計		1,190,000 円	今 回 計
前 回 計		0 円	前 回 計
総 計		1,190,000 円	総 計

項 目	金 額
選挙運動用通常葉書の作成	0 円
ビラの作成	0 円
ポスターの作成	0 円
選挙事務所の立札及び看板の類の作成	0 円
選挙運動用自動車等の立札及び看板の類の作成	0 円
個人演説会の立札及び看板の類の作成	0 円
計	0 円

その2 比例代表選出議員選挙

1. 選挙分会長及び同職務代理者

選挙分会長		同職務代理者	
住 所	氏 名	住 所	氏 名
福岡市中央区地行1丁目 14番10号	藤井 克己	福岡市西区小戸4丁目 5番46-606号	森 祐司

2. 名簿届出状況に関する調（九州ブロック）

名簿届出順位	1	2	3	4	5
名簿届出年月日	平成24年12月4日	平成24年12月4日	平成24年12月4日	平成24年12月4日	平成24年12月4日
政党その他の政治団体の名称	にっぽんいしん かい 日本維新の会	にほんきょうさんとう 日本共産党	みんしゅとう 民主党	こうふくじつげんとう 幸福実現党	こくみんしんとう 国民新党
略 称	いしん 維新	きょうさんとう 共産党	みんしゅ 民主	こうふくとう 幸福党	こくみん 国民
本部の所在地	大阪府大阪市中央区 島之内1-17-16 三栄長堀ビル2F	東京都渋谷区 千駄ヶ谷4丁目 26番7号	東京都千代田区 永田町一丁目 11番1号三宅坂ビル	東京都港区 赤坂2丁目10-8	東京都千代田区 平河町2丁目7番5号 砂防会館本館3階
代表者の氏名	いしはらしんたろう 石原慎太郎	しいかずお 志位和夫	のだよしひこ 野田佳彦	ついきしゅうがく 立木秀学	じみしやうざぶろう 自見庄三郎
名簿登載の氏名と順序	1 松野頼久 2 かわの正美 2 吉田としゆき 2 内野雅晴 2 荒木まなぶ 2 ほり大助 2 頭山しんたろう 2 本田浩一 2 園田ひろゆき 2 桑原ひろし 2 竹内のりひこ 2 中山なりあき 2 山之内つよし 2 福留大士 2 安田くにひろ 2 金城としのり 2 大城俊男 2 うおもり豪太郎 19 黒仁田周昌	1 あかみね政賢 2 田村貴昭 3 まじま省三 4 寺内大介	1 松本りゆう 1 いなとみ修二 1 藤田一枝 1 岸本よしなり 1 くすだ大蔵 1 古賀一成 1 野田くによし 1 山本こうせい 1 おがた林太郎 1 きいたかし 1 原口一博 1 大串ひろし 1 高木義明 1 かわごえ孝洋 1 宮島大すけ 1 いけざき一郎 1 はまだ大造 1 森本やすひと 1 吉良州司 1 横光克彦 1 川村秀三郎 1 どうきゅう誠一郎 1 川内ひろし 1 打越あかし 1 みなよし稲生 1 サキハマ宏信 1 大城ノブヒコ	1 矢内筆勝 2 板花たか子 3 木下まこと 4 松本徳太郎 5 高田のりよし	1 中島正純
総得票数 (九州ブロック)	1,211,996	337,573	993,317	31,848	70,847
当 選 人 数	4	1	3	0	0

6	7	8	9	10
平成24年12月4日	平成24年12月4日	平成24年12月4日	平成24年12月4日	平成24年12月4日
しゃがいみんしゅとう 社会民主党	こうめいとう 公明党	とう みんなの党	じゅうみんしゅとう 自由民主党	にっぽんみらい とう 日本未来の党
しゃみんとう 社民党	こうめい 公明	みんな	じみんとう 自民党	みらい とう 未来の党
東京都千代田区 永田町1丁目8番1号	東京都新宿区 南元町17番地	東京都千代田区 隼町2番12号藤和 半蔵門コープ606号	東京都千代田区 永田町1丁目 11番23号	東京都中野区 中野4丁目7番3号
ふくしまみずほ 福島瑞穂	やまぐちなつお 山口那津男	わたなべよしみ 渡辺喜美	あべしんぞう 安倍晋三	かだゆきこ 嘉田由紀子
1 テルヤ寛徳 1 中島たかとし 1 たにせ綾子 1 吉川はじめ 1 松村秀利	1 江田康幸 2 遠山清彦 3 濱地雅一 4 新福愛子 5 金子秀一 6 中山英一	1 竹内ひびき 1 てらしま浩幸 1 古賀てるお 1 さとう正夫 1 本田あきこ 1 神雅敏	1 井上たかひろ 1 おにき誠 1 古賀あつし 1 宮内ひでき 1 原田よしあき 1 藤丸さとし 1 あそう太郎 1 みはら朝彦 1 たけだ良太 1 岩田かずちか 1 いまむら雅弘 1 富岡勉 1 加藤かんじ 1 谷川やいち 1 北村誠吾 1 木原みのる 1 野田たけし 1 坂本てつし 1 金子やすし 1 穴見陽一 1 えとう征士郎 1 岩屋たけし 1 たけい俊輔 1 江藤たく 1 ふるかかわよしひさ 1 徳田たけし 1 みやじ和明 1 小里やすひろ 1 森山ひろし 1 コクバ幸之助 1 ミヤザキ政久 1 比嘉なつみ 1 ニシメ恒三郎 34 西川京子 35 林田たけし 36 新開ゆうじ 37 末吉光徳 38 湯川一行 39 西村忠則 40 泉幸親 41 川嶋潔典	1 古賀たかあき 1 山田正彦 1 ふくしま健一郎 1 外山イツキ 1 玉城デニー 6 小谷まなぶ 6 濱武しんいち 6 末次精一 6 小手川裕市 6 渡邊信一郎
300,708	1,043,528	424,892	1,995,521	260,994
1	3	1	7	1

平成24年12月16日執行
衆議院比例代表選出
議員選挙

選挙公報

投票日 12月16日

福岡県選挙管理委員会

日本を、取り戻す。



まず、復興。 ふるさとを、取り戻す。

私たちは、これまで被災地に何度も足を運び、本当に苦しんでいる被災者の視点に立った復興・復興に全力で取り組んできました。政府の取り組みは遅すぎます。今後数年以内に、極めて高い確率で首都直下型や南海トラフの巨大地震が発生すると予想されています。東日本大震災を大幅に上回る被害があると指摘される中、民主党政権ではいっこうに対策が進んでいません。国民の生命と財産を守ることが政治の使命です。私たちは、何よりも早期の復興と国民の「命を守り強く」防災対策を徹底します。

Action 1 経済再生

経済を、取り戻す。

危機的状況に陥ったわが国の「経済」を立て直します。

Action 2 教育再生

教育を、取り戻す。

危機的状況に陥ったわが国の「教育」を立て直します。

Action 3 外交再生

外交を、取り戻す。

危機的状況に陥ったわが国の「外交」を立て直します。

Action 4 暮らしの再生

安心を、取り戻す。

一つひとつ暮らしの不安を払拭し、「安心社会」をつくります。

比例区は自民党とお書きください。

比例代表名簿登録者



西川 京子



林田 たけし



新聞 ゆうじ

末吉 光徳
湯川 一行
西村 忠則
泉 幸親
川崎 昭典

小選挙区はあなたの町の自民党(自由民主党)候補者をお書きください。

福岡県										佐賀県		
福岡1区	福岡2区	福岡3区	福岡4区	福岡5区	福岡7区	福岡8区	福岡9区	福岡11区	佐賀1区	佐賀2区		
井上 たかひろ	おにぎ 健	古賀 あつし	宮内 ひでき	原田 よしあき	藤丸 さとし	あそう 太郎	みはら 朝彦	たけだ 良太	岩田 かずちか	いまむら 雅弘		
長崎県				熊本県				大分県				
長崎1区	長崎2区	長崎3区	長崎4区	熊本1区	熊本2区	熊本3区	熊本5区	大分1区	大分2区	大分3区		
雷岡 勉	加藤 かんじ	谷川 やいち	北村 誠吾	木原 みのる	野田 たけし	坂本 てつし	金子 やすし	穴見 陽一	えとう 征士郎	岩屋 たけし		
宮崎県			鹿児島県					沖縄県				
宮崎1区	宮崎2区	宮崎3区	鹿児島2区	鹿児島3区	鹿児島4区	鹿児島5区	沖縄1区	沖縄2区	沖縄3区	沖縄4区		
たいけい 俊輔	江藤 たく	ふるかわ よしひさ	徳田 たけし	みやし 和昭	小里 やすひろ	森山 ひろし	コクバ 幸之助	ミヤザキ 政久	比嘉 なつみ	ニシメ 恒三郎		

◎次の候補者は、小選挙区のみ立候補しております。福岡10区 山本こうぞう 佐賀3区 保利こうすけ 鹿児島1区 やすおか良治 ※注：※注により、小選挙区のみ候補者は、本公報に即行掲載ができません。

自民党

(この選挙公報は、名簿届出政党等から提出された原簿を写真にとってそのまま印刷したものです。)

平成24年12月16日執行

衆議院比例代表選出議員選挙

選挙公報

投票日 12月16日

福岡県選挙管理委員会

財界中心 アメリカいいなり 自民党型の 政治を改革します

民主党政権が失敗したのは、自民党時代からつづく「財界中心」「アメリカいいなり」という「自民党型政治」のゆがみにしぼられたままだったからです。
「新党」が次々と生まれていますが、問題は、60年間つづく「自民党型政治」をたちきる本物の改革ができるかどうかです。



デフレ脱却へ 消費税増税中止

消費税増税中止法案を選挙後に提出。
大企業の内部留保260兆円を雇用や中小企業に還元。内需を完全に。
・リストラをやめさせます。
・正社員をふやし、賃上げを。

できます！ 即時原発ゼロ

ただちに決断を。
・自然エネルギーの潜在量は原発の40倍、雇用効果は13倍—この可能性をいかにします。
・コストも安く、雇用も増え、地域の中小企業も元気になります。

TPP参加阻止 経済主権を守る

「関税撤廃」で日本農業は壊滅。
・国民皆保険制度も「食の安全」も崩されます。
・日本が丸ごとアメリカに売り渡されま
す。
・食料主権、経済主権を守りぬく。

改憲を許さず 9条輝く日本

オスプレイ配備撤回、低空飛行訓練の中止を。
改憲の動きと正面から対決。
・憲法9条が輝く平和な日本をめざします。
安部条約を廃棄し友好条約に。
・在日米軍基地がいっしょに全面撤去
できます。

領土紛争の 解決へ


●尖閣諸島も竹島も千島列島全体も、日本の領土です。
●尖閣諸島問題は、領土紛争の存在を認め冷静な外交交渉を、日本の領有の正当性を堂々と主張し、解決をはかる—「外交不在」から「外交取柄」に転じる。

社会保障 再生計画

●医療費の窓口負担は子どもゼロ、現役2割、高齢者1割に。
●「暮らしにくい年金」を実現し、前年金・低年金の解決へ。
●待機ホーム待機者ゼロ、介護保険料・利用料の減免制度を。
●子育て支援に全力。保育所を増やし待機児童ゼロに。

提案し、行動する。 **比例代表は 日本共産党** とお書きください。
小選挙区は候補者名をお書きください。 **略称 共産党**

環境大臣政務官 中島正純



100年先を見据え、 「元気な日本」を再構築します！

保守の政党、国民新党は第46回衆議院選挙に際し、「元気な日本」の再構築を重要政策として掲げます。「1億総中流・安心な地域社会」を目標に、皆で力を合わせ、日本社会に自信と誇りを取り戻し、世界の国々から目標とされるたくましい国をつくっていきましょう。
北海道から沖縄まで、地域が元気になり、日本経済を元気にする経済政策を追求します。大企業も中小零細企業も自らの役割の中で雇用を守り経営の安定が図れるような政策提案し、実行に移します。
我々は100年先を見据え、未来世代に責任を持つ政党として、所得による格差が教育や社会保障に影響を及ぼさない環境作りを心がけています。
今、この国に必要なことは未来への原を元よく開いていくことです。そのためには、日本が持つ無限の可能性と地道な努力をいとおね国民性を信じ、政治が未来ビジョンを示す必要があります。
国民新党はそうした日本再構築活動の先頭に立つ覚悟でいます。ここに、そのための重要政策を提唱するものです。

比例代表は「国民新党」 または「国民」とお書き下さい。



略称=国民(にこみん) <http://www.kokumin.or.jp/> 〒102-0093 東京都千代田区平河町2-7-5 秒訪會館本館3階 TEL 03(3239)4545 FAX 03(5275)2675

比例代表は 「幸福」 とお書きください

防衛力、経済力、原子力、3つの力で
年金 福祉 医療を守る

3つの約束

- ① 中国の核の脅威から日本を守ります。
- ② 経済沈没を招く消費税増税を中止します。
- ③ 安全性を向上させて、原発を推進します。

日本、危うし!だから 幸福実現党

略称: 幸福党

第一支部長 **矢内肇勝**

代表 木下まこと (法政大学経済学部准教授、実務経験長崎県)

代表 板花たか子 (日本女子大学文学部准教授、会社経営者)

代表 高田のりよし (大阪工業大学経済学部准教授、元・建設コンサルタンツ協会)

代表 松本徳太郎 (早稲田大学社会科学部准教授、早稲田大学大学院政治学専攻修士課程(中途)元・朝日新聞社記者、現・幸福実現党 出版局長)

投票日 12月16日

- ◆ 投票日当日の投票時間は、原則として午前7時から午後8時までです。
- ◆ 投票用紙の記入の仕方

小選挙区は **候補者名** を、比例代表は **政党名** を、記入します。

※選挙公報の記事の大きさは、名簿掲載者の数に応じて決められています。また、その掲載順は、くじによって決められたものです。

平成24年12月16日執行

衆議院比例代表選出議員選挙

選挙公報

投票日 12月16日

福岡県選挙管理委員会

アジェンダ [みんなの党/政策の指針]

- ① 増税の前にやるべきことがある!
- 消費税増税を凍結し、まずは国会議員や官僚が身を切る-
- ② 原発ゼロと経済成長を両立する!
- みんなの党の新エネルギー戦略による電力自由化-
- ③ 成長戦略で経済復活!
- 名目4%以上の成長により10年間で所得を5割アップ-
- ④ 日本の再生のためには復興第一!
- 東北の被災地から未来を拓く-
- ⑤ 「地域主権型道州制」で格差を是正する!
- 「3ゲン」を移植し、消費税は地方の財源に-
- ⑥ 激動する国際情勢の中で戦略的な外交を!
- 日米同盟を基軸に国民・国土を守り、世界の平和に貢献-
- ⑦ 財源はしっかり手当する!
- ムリ・ムダ・ムラを削減し、不要資産を売却-

闘う改革。みんなの党

代表 渡辺よしみ



九州ブロック比例代表名簿登録者



比例代表は、みんなの党



代表 石原 慎太郎

比例代表は 日本維新の会

JAPAN RESTORATION PARTY

骨太 2013-2016
日本を賢く強くする
～したたかな日本～

【基本方針】 維新八策の価値観、理念に基づいて、日本を賢く強くする。「超」少子・高齢化社会を生き延びる、したたかな日本を構築する。自主憲法の制定。

この20年、日本は政治の混迷にとどまらず、経済・財政、社会保障、統治機構、エネルギー、外交安全保障等のあらゆる領域で停滞、弱体化しています。既成政党は改革を唱えましたが状況は悪化するばかりです。今こそ、前例と既得権益に縛られない大改革(クレートリセット)を推進します。

- | | |
|------------------|--------------------|
| ① 経済・財政を賢く強くする | ④ エネルギー供給体制を賢く強くする |
| ② 社会保障を賢く強くする | ⑤ 外交安全保障を賢く強くする |
| ③ 国家のシステムを賢く強くする | |

九州ブロック比例代表名簿登載者



比例代表は 維新(日本維新の会) とお書きください。
小選挙区は候補者名をお書きください。

日本維新の会(維新)

今こそ、
維新を。
日本再生、
未来への
責任。

(この選挙公報は、名簿届出政党等から提出された原稿を写真にとりそのまま印刷したものです。)

平成24年12月16日執行
衆議院比例代表選出選挙
議員選挙

選挙公報

投票日 12月16日(日)
福岡県選挙管理委員会

日本再建

公明党は、「命を守る」防災・減災ニューディール政策を実行します。10年間で100兆円規模の事業を実施することで、新たな雇用を生み出し、日本の景気・経済を回復させます。
公明党は、食料品など生活必需品等への「軽減税率」を消費税率8%段階から導入し、確実に低所得者対策を実行します。

比例区は www.komei.or.jp

公明党

(略称：公明)



公明党 比例代表 九州ブロック 各選挙区



江田 康幸 遠山 満彦 濱地 雅一 新福 愛子

九州選挙区に
私たちが
います。

九州ブロック
比代表選挙区に所属する

ウチナーの未来は
ウチナーンチュが決める!

沖議員(第2区) **テルヤ 寛徳**

【所属党・経歴】
サイレントの未来選挙区選出、入地議員補選、
【政界】
日本地位協定、米軍基地問題、沖縄問題の解決

地方政治31年の
経験を国政に活かす

熊本県(第5区) **中島 たかとし**

【所属党・経歴】
前衆議院議員(市議2期・県議4期・市長1期)
【政界】
労働・森林水産業・中小企業・環境問題の対策

脱原発 生活再建
いのちを大切に政治

社民党党首 福島みずほ

- ◎原発稼働は直ちにゼロ。脱原発基本法を制定し、脱原発社会を実現します。
- ◎「消費税増税法」廃止法を制定し、消費税増税を撤回させます。
- ◎農業や暮らしを壊すTPPへの参加を許しません。
- ◎オスプレイ配備に反対し、低空飛行訓練をやめさせます。
- ◎平和憲法は変えさせません。

「ストップ!生活破壊」

宮崎県(第1区) **松村 秀利**

【所属党・経歴】
社会民主党副議長、副議長、
平和と民主主義のための
国民運動会 運営委員

【政界】
平和・人身・環境・福祉を守る

若い力で笑顔あふれる
ふるさと大分に

大分県(第2区) **吉川 はじめ**

【所属党・経歴】
原野安正社民党議員公認
政議候補

【政界】
福林水産の振興と労働者の権利の向上

未来は
子どもたちのために

福岡県(第1区) **たにせ 綾子**

【所属党・経歴】
社民党福岡県議会副代表、
子どもたちを放射能被害
から守る会代表

【政界】
雇用・反貧困、子育て・女性政策、脱原発・反TPPを
福岡から発信!

比例区は 社民党

<http://www.sdp.or.jp>

だれもが希望をもてる未来を。 **未来の党**

いま、日本中に、将来への不安や、政治への不信、失望がうずまいています。
この不安を安心に。失望を希望に変えなければ…
私たちは、「このままでは選ぶ政党がない。」という声に応え、新しい政党をつくることを決意しました。
ふくしまの事故を取戻させて着実に原発から卒業する道を示すこと。消費税増税を凍結すること。
女性が生き生きと活躍し、子どもがすこやかに育つ社会をつくること。
それらを実現することで、だれもが希望をもてる未来をめざします。
政治は未来をつくるもの。日本の未来を決めるのは、あなたの一票です。

未来の党 代表 **かた白紀子**

「未来の党」の、約束です。

卒 原発

まずは「原発稼働ゼロ」へ。安全や雇用・経済対策などの課題に対応しながら、再生可能エネルギーへの転換をすすめ、遅くとも10年以内の完全廃炉・完全卒業の道筋を創ります。

活 子ども・女性

中学卒業まで子ども一人当たり年間31万2000円の手当を支給し、子どもを育てやすい社会にします。結婚や出産が、女性のキャリア形成に不利にならない全員参加型の社会をめざします。

守 暮らし

地域内でお金が循環するような内発的経済を発展させ、雇用を増やし、地域を元気にします。また、年金・医療制度の充実を図り、暮らしを守ります。

脱 増税

行政の規制・ムダを徹底的になくし、デフレ脱却と経済の再生を実現します。そのことで、円高の是正、税収の増加、財政再建を可能にします。

制 官僚

震災復興の遅れ、復興予算のあきれた流用を象徴されるような中央官僚による行政を改め、国民の立場に立った「地域が主役の社会」をつくります。

誇 外交

食品の安全基準や医療保険などをすべてをアメリカのルールに合わせようとするTPPの交渉入りには反対です。主権国家として、責任と品格ある外交を展開します。

比例区は「未来の党」◎小選挙区は「未来の党」候補者へ
(正式名称：日本未来の党)

(5) (この選挙公報は、名簿届出政党等から提出された原稿を写真にとってそのまま印刷したものです。)

4. 投票結果に関する調 (比例代表)

(1) 当日有権者数、投票者数、棄権者数及投票率 (国内) 1 / 2

市区町村名	当日有権者数 (e')				投票者数 (f)				棄権者数 (g)				投票率 = $\frac{(h)}{(f)} \cdot \left(\frac{f}{e}\right)$			投票者数 (h)	投票率	投票者数 (i)	投票時刻	前回選挙の投票率		
	男		女		男		女		男		女		計	男	女					計	男	女
	男	女	計	男	女	計	男	女	計	男	女	計	男	女	計					男	女	計
門司区	39,824	48,345	88,169	22,507	27,589	50,096	17,317	20,756	38,073	56.52	57.07	56.82	56.29	67.27	66.29	66.29	67.27	66.83				
小倉北区	69,091	79,941	149,032	34,895	40,375	75,270	34,196	39,566	73,762	50.51	50.51	50.51	59.96	60.98	59.96	60.98	60.98	60.51				
小倉南区	81,382	91,936	173,318	43,280	48,293	91,573	38,102	43,643	81,745	53.18	52.53	52.84	63.73	64.48	63.73	64.48	64.48	64.13				
若松区	32,540	37,460	70,000	17,779	20,435	38,214	14,761	17,075	31,786	54.64	54.55	54.59	65.88	66.66	65.88	66.66	66.30	66.30				
八幡東区	27,494	32,759	60,253	15,522	18,647	34,169	11,972	14,112	26,084	56.46	56.92	56.71	66.06	67.75	66.06	67.75	66.98	66.98				
八幡西区	97,569	111,785	209,354	54,055	62,116	116,171	43,514	49,609	93,183	55.40	55.57	55.49	65.92	66.86	65.92	66.86	66.42	66.42				
戸畑区	23,531	26,285	49,816	13,238	14,934	28,172	10,293	11,351	21,644	56.26	56.82	56.55	65.50	68.22	65.50	68.22	66.93	66.93				
*北九州市	371,431	428,511	799,942	201,276	232,389	433,665	170,155	196,122	366,277	54.19	54.23	54.21	64.37	65.45	64.37	65.45	64.95	64.95				
東区	109,541	118,416	227,957	60,589	66,099	126,688	48,952	52,317	101,269	55.31	55.82	55.58	64.80	66.68	64.80	66.68	65.78	65.78				
博多区	82,053	88,275	170,328	39,592	42,994	82,586	42,461	45,281	87,742	48.25	48.70	48.49	57.39	59.45	57.39	59.45	58.46	58.46				
中央区	62,629	82,373	145,002	34,800	43,932	78,732	27,829	38,441	66,270	55.57	53.33	54.30	62.93	62.50	62.93	62.50	62.69	62.69				
南区	92,202	108,198	200,400	51,905	60,391	112,296	47,807	55,822	103,629	56.29	55.82	56.04	66.22	67.24	66.22	67.24	66.77	66.77				
城南区	45,804	52,601	98,405	26,618	30,756	57,374	19,186	21,845	41,031	58.11	58.47	58.30	66.65	68.77	66.65	68.77	67.78	67.78				
早良区	78,574	90,167	168,741	45,676	52,444	98,120	32,898	37,723	70,621	58.13	58.16	58.15	69.20	69.88	69.20	69.88	69.56	69.56				
西区	71,824	81,419	153,243	42,582	47,580	90,162	29,242	33,839	63,081	59.29	58.44	58.84	66.24	68.48	66.24	68.48	68.73	68.73				
*福岡市	542,627	621,449	1,164,076	301,762	344,196	645,958	240,865	272,253	518,118	55.61	55.39	55.49	64.93	66.24	64.93	66.24	65.63	65.63				
大牟田市	46,415	56,890	103,305	26,380	31,737	58,117	20,035	25,133	45,188	56.84	55.79	56.26	64.93	66.24	64.93	66.24	65.63	65.63				
久留米市	113,178	130,217	243,395	65,957	74,321	140,278	47,221	55,896	103,117	58.28	57.07	57.63	70.24	70.77	70.24	70.77	70.52	70.52				
直方市	22,020	25,963	47,983	13,195	15,784	28,979	8,825	10,179	19,004	59.92	60.79	60.39	72.39	73.12	72.39	73.12	73.12	73.12				
飯塚市	49,720	57,645	107,365	30,558	35,815	66,373	19,162	21,830	40,992	61.46	62.13	61.82	72.75	74.65	72.75	74.65	73.77	73.77				
田川市	18,655	22,594	41,249	11,113	13,584	24,697	9,010	10,529	20,540	59.57	60.12	59.87	71.40	71.40	71.40	71.40	70.89	70.89				
柳川市	27,090	31,029	58,119	16,388	18,550	34,938	10,702	12,479	23,181	60.49	59.78	60.11	76.45	76.44	76.45	76.44	76.55	76.55				
八女市	26,336	30,467	56,803	17,053	19,210	36,263	9,283	11,257	20,540	64.75	63.05	63.84	78.83	78.44	78.83	78.44	78.52	78.52				
筑後市	18,229	20,604	38,833	10,988	12,351	23,339	7,241	8,253	15,494	60.28	59.94	60.10	74.72	76.62	74.72	76.62	75.73	75.73				
大川市	14,495	16,416	30,911	8,620	9,576	18,196	5,875	6,840	12,715	59.47	58.33	58.87	72.53	72.31	72.53	72.31	72.42	72.42				
行橋市	27,637	31,089	58,726	16,023	17,772	33,795	11,614	13,317	24,931	57.98	57.16	57.55	69.05	68.72	69.05	68.72	68.87	68.87				
豊前市	10,417	12,206	22,623	6,543	7,447	13,990	3,874	4,759	8,633	62.81	61.01	61.84	72.96	72.89	72.96	72.89	72.92	72.92				
中間市	17,103	20,312	37,415	9,708	11,418	21,126	7,395	8,894	16,289	56.76	56.21	56.46	66.56	67.71	66.56	67.71	67.18	67.18				
小郡市	21,799	24,965	46,764	14,104	15,504	29,608	7,695	9,461	17,156	64.70	62.10	63.31	75.75	75.01	75.75	75.01	75.36	75.36				
筑紫野市	37,889	42,823	80,712	23,513	26,276	49,789	14,376	16,547	30,923	62.06	61.36	61.69	71.13	72.09	71.13	72.09	71.64	71.64				
春日市	40,774	44,805	85,579	24,592	26,708	51,300	16,182	18,097	34,279	60.31	59.61	59.94	69.61	70.62	69.61	70.62	70.14	70.14				
大野城市	36,192	40,081	76,273	21,199	23,264	44,463	14,993	16,817	31,810	58.57	58.04	58.29	68.59	70.05	68.59	70.05	69.35	69.35				
宗像市	36,305	41,442	77,747	22,202	24,027	46,229	14,103	17,415	31,518	61.15	57.98	59.46	73.14	72.48	73.14	72.48	72.79	72.79				
太宰府市	26,502	29,999	56,501	16,258	18,313	34,571	10,244	11,686	21,930	61.35	61.05	61.19	71.23	72.67	71.23	72.67	71.99	71.99				
古賀市	22,167	24,713	46,880	13,158	14,844	28,002	9,009	9,869	18,878	59.36	60.07	59.73	70.99	73.49	70.99	73.49	72.30	72.30				
福津市	21,423	25,073	46,496	13,435	15,219	28,654	7,988	9,854	17,842	62.71	60.70	61.63	73.22	72.31	73.22	72.31	72.73	72.73				
うきは市	12,091	14,001	26,092	7,260	8,096	15,356	4,831	5,905	10,736	60.04	57.82	58.85	74.75	74.33	74.75	74.33	74.52	74.52				
宮若市	11,485	13,344	24,829	6,899	7,985	14,884	4,586	5,359	9,945	60.07	59.84	59.95	72.18	73.27	72.18	73.27	72.77	72.77				
嘉麻市	16,064	19,489	35,553	10,034	12,426	22,460	6,030	7,063	13,093	62.46	63.76	63.17	73.54	75.27	73.54	75.27	74.49	74.49				
朝倉市	21,760	25,240	47,000	13,325	14,885	28,210	8,435	10,355	18,790	61.24	58.97	60.02	72.20	70.47	72.20	70.47	71.27	71.27				
みやま市	15,722	18,391	34,113	10,323	11,777	22,100	5,399	6,614	12,013	65.66	64.04	64.78	79.59	79.59	79.59	79.59	79.59	79.59				
前原市	37,622	42,817	80,439	23,180	26,015	49,195	14,442	16,802	31,244	61.61	60.76	61.16	71.70	72.28	71.70	72.28	72.01	72.01				
那珂川町	18,431	19,854	38,285	9,972	10,767	20,739	8,459	9,087	17,546	54.10	54.23	54.17	66.39	67.76	66.39	67.76	67.10	67.10				
市部計	1,663,148	1,912,575	3,575,723	955,046	1,089,489	2,044,535	708,102	823,086	1,531,188	57.42	56.96	57.18	68.03	68.95	68.03	68.95	68.53	68.53				
郡部計	252,095	281,544	533,639	147,828	164,927	312,755	104,267	116,617	220,884	58.64	58.58	58.61	69.97	71.21	69.97	71.21	70.62	70.62				
県部計	1,915,243	2,194,119	4,109,362	1,102,874	1,254,416	2,357,290	812,369	939,703	1,752,072	57.58	57.17	57.36	68.29	69.25	68.29	69.25	68.80	68.80				

(1) 当日有権者数、投票者数、棄権者数及び投票率 (国内) 2 / 2

市区町村名	当日有権者数 (e')			投票者数 (f)			棄権者数 (g)			投票率 = $\frac{(h)}{(f)} \cdot \frac{(f)}{(e)}$			投票率 $\frac{(h)}{(f)} \cdot \frac{(f)}{(e)}$	投票 票 順 位	投票 結 了 時 刻	前回選挙の投票率		
	男		計	男		計	男		計	男		計				男	女	計
	男	女	計	男	女	計	男	女	計	男	女	計				男	女	計
*筑紫郡	18,431	19,854	38,285	9,972	10,767	20,739	8,459	9,087	17,546	54.10	54.23	54.17	66.39	67.76	67.10			
宇美町	14,515	15,696	30,211	8,102	8,986	17,088	6,413	6,710	13,123	55.02	57.25	56.56	66.45	69.16	67.86			
篠栗町	11,799	12,807	24,606	6,778	7,344	14,122	5,021	5,463	10,484	57.45	57.34	57.39	70.09	72.36	71.27			
須寿町	16,534	18,469	35,003	8,804	9,944	18,748	7,730	8,525	16,255	53.25	53.04	53.56	65.55	67.38	66.51			
須恵町	10,267	10,956	21,223	5,606	6,074	11,680	4,661	4,882	9,543	54.60	55.44	55.03	66.84	70.28	68.62			
新宮町	9,678	10,524	20,202	5,912	6,469	12,381	3,766	4,055	7,821	61.09	61.47	61.29	71.71	74.17	72.99			
久山町	3,096	3,502	6,598	2,003	2,233	4,236	1,093	1,269	2,362	64.70	63.76	64.20	77.32	78.57	77.99			
粕屋町	16,355	17,076	33,431	8,590	9,198	17,788	7,765	7,878	15,643	52.52	53.87	53.79	64.13	67.40	65.79			
*糟屋郡	82,244	89,030	171,274	45,795	50,248	96,043	36,449	38,782	75,231	55.68	56.44	56.08	67.41	70.02	68.76			
芦屋町	5,880	6,301	12,181	3,769	3,923	7,692	2,111	2,378	4,489	64.10	62.26	63.15	73.40	73.70	73.55			
水巻町	11,276	13,176	24,452	6,352	7,396	13,748	4,924	5,780	10,704	56.33	56.13	56.22	67.76	68.07	67.93			
岡垣町	12,248	14,157	26,405	7,769	8,923	16,692	4,479	5,234	9,713	63.43	63.03	63.22	73.73	74.99	74.40			
遠賀郡	7,658	8,633	16,291	4,757	5,337	10,094	2,901	3,296	6,197	62.12	61.82	61.96	73.83	73.99	73.92			
*遠賀郡	37,062	42,267	79,329	22,647	25,579	48,226	14,415	16,688	31,103	61.11	60.52	60.79	71.87	72.42	72.16			
小竹町	3,316	3,892	7,208	2,100	2,481	4,581	1,216	1,411	2,627	63.33	63.75	63.55	74.34	75.98	75.23			
鞍手町	6,762	7,682	14,444	4,235	4,754	8,989	2,527	2,928	5,455	62.63	61.88	62.23	73.54	73.64	73.59			
*鞍手郡	10,078	11,574	21,652	6,335	7,235	13,570	3,743	4,339	8,082	62.86	62.51	62.67	72.91	74.71	73.88			
桂川町	5,405	6,312	11,717	3,343	3,934	7,277	2,062	2,378	4,440	61.85	62.33	62.11	72.91	74.71	73.88			
*嘉穂郡	5,405	6,312	11,717	3,343	3,934	7,277	2,062	2,378	4,440	61.85	62.33	62.11	72.91	74.71	73.88			
筑前町	11,045	12,566	23,611	6,758	7,471	14,229	4,287	5,095	9,382	61.19	59.45	60.26	71.22	71.15	71.18			
東峰村	950	1,146	2,096	675	779	1,454	275	367	642	71.05	67.98	69.37	77.35	77.83	77.61			
*朝倉郡	11,995	13,712	25,707	7,433	8,250	15,683	4,562	5,462	10,024	61.97	60.17	61.01	71.74	71.74	71.74			
大刀洗町	5,803	6,491	12,294	3,498	3,807	7,305	2,305	2,684	4,989	60.28	58.65	59.42	72.37	72.94	72.67			
*三井郡	5,803	6,491	12,294	3,498	3,807	7,305	2,305	2,684	4,989	60.28	58.65	59.42	72.37	72.94	72.67			
大木町	5,346	6,183	11,529	3,246	3,621	6,867	2,100	2,562	4,662	60.72	58.56	59.56	74.17	73.17	73.63			
*三潁郡	5,346	6,183	11,529	3,246	3,621	6,867	2,100	2,562	4,662	60.72	58.56	59.56	74.17	73.17	73.63			
広川町	7,445	8,294	15,739	4,672	5,167	9,839	2,773	3,127	5,900	62.75	62.30	62.51	75.67	77.33	76.54			
*八女郡	7,445	8,294	15,739	4,672	5,167	9,839	2,773	3,127	5,900	62.75	62.30	62.51	75.67	77.33	76.54			
香春町	4,653	5,575	10,228	2,837	3,315	6,152	1,816	2,260	4,076	60.97	59.46	60.15	73.48	72.89	73.16			
添田町	4,358	5,074	9,432	2,723	3,236	5,959	1,635	1,838	3,473	62.48	63.78	63.18	72.06	72.97	72.55			
糸田町	3,662	4,327	7,989	2,177	2,572	4,749	1,485	1,755	3,240	59.45	59.44	59.44	70.51	72.96	71.84			
川崎町	6,974	8,432	15,406	3,939	4,850	8,789	3,035	3,582	6,617	56.48	57.52	57.05	66.30	68.21	67.35			
大任町	2,127	2,510	4,637	1,354	1,627	2,981	773	883	1,656	63.66	64.82	64.29	71.11	72.27	71.74			
赤村	1,322	1,540	2,862	848	976	1,824	474	564	1,038	64.15	63.38	63.73	73.16	71.62	72.33			
福智町	9,265	10,821	20,086	5,530	6,261	11,791	3,735	4,560	8,295	59.69	57.86	58.70	69.60	70.01	69.82			
*田川郡	32,361	38,279	70,640	19,408	22,837	42,245	12,953	15,442	28,395	59.97	59.66	59.80	70.12	70.97	70.58			
羽田町	13,925	14,499	28,424	7,428	8,020	15,448	6,497	6,479	12,976	53.34	55.31	54.35	66.73	68.38	67.58			
みやこ町	8,421	9,664	18,085	5,289	5,851	11,140	3,132	3,813	6,945	62.81	60.54	61.60	72.50	70.73	71.55			
*京都郡	22,346	24,163	46,509	12,717	13,871	26,588	9,629	10,292	19,921	56.91	57.41	57.17	69.01	69.35	69.19			
吉富町	2,605	3,048	5,653	1,617	1,919	3,536	988	1,129	2,117	62.07	62.96	62.55	72.29	73.06	72.71			
上毛町	3,084	3,545	6,629	2,065	2,350	4,415	1,019	1,195	2,214	66.96	66.29	66.60	75.76	75.90	75.83			
築上町	7,890	8,792	16,682	5,080	5,342	10,422	2,810	3,450	6,260	64.39	60.76	62.47	74.14	72.01	73.01			
*築上郡	13,579	15,385	28,964	8,762	9,611	18,373	4,817	5,774	10,591	64.53	62.47	63.43	74.16	73.11	73.60			
市部	1,663,148	1,912,575	3,575,723	955,046	1,089,489	2,044,535	708,102	823,086	1,531,188	57.42	56.96	57.18	68.03	68.95	68.53			
郡部	252,095	281,544	533,639	147,828	164,927	312,755	104,267	116,617	220,884	58.64	58.58	58.61	69.97	71.21	70.62			
県	1,915,243	2,194,119	4,109,362	1,102,874	1,254,416	2,357,290	812,369	939,703	1,752,072	57.58	57.17	57.36	68.29	69.25	68.80			

(1) 当日有権者数、投票者数、棄権者数、棄権者数及び投票率（在外） 1 / 2

市区町村名	当日在外有権者数(E')				(F) 在外投票者数				(G) 在外棄権者数				在外投票率 = $\frac{(F)}{(E)}$ (H)				投票率 完了時刻	前回選挙の投票率	
	男		女		男		女		男		女		男		女			計	
	男	女	計	男	女	計	男	女	計	男	女	計	男	女	計				
門司区	19	30	49	3	5	8	16	25	41	15.79	16.67	16.33	25.00	43.33	36.00				
小倉北区	36	75	111	6	2	8	30	73	103	16.67	2.67	7.21	28.57	18.31	22.12				
小倉南区	27	42	69	7	11	18	20	31	51	25.93	26.19	26.09	26.47	34.88	31.17				
若松区	14	21	35	3	2	5	11	19	30	21.43	9.52	14.29	30.77	20.00	24.24				
八幡東区	22	27	49	6	5	11	16	22	38	27.27	18.52	22.45	20.59	9.68	17.31				
八幡西区	30	41	71	5	6	11	25	35	60	16.67	14.63	15.49	31.91	25.53	28.72				
戸畑区	15	19	34	3	6	9	12	13	25	20.00	31.58	26.47	22.04	33.33	28.13				
*北九州市 計	163	255	418	33	37	70	130	218	348	20.25	14.51	16.75	0.04	25.38	26.61				
東区	38	81	119	12	32	44	26	49	75	31.58	39.51	36.97	23.29	41.30	30.00				
博多区	53	54	107	10	6	16	43	48	91	18.87	11.11	14.95	21.50	34.04	24.53				
中央区	54	85	139	7	16	23	47	69	116	12.96	18.82	16.55	29	38.46	30.83				
南区	41	82	123	12	12	24	29	70	99	29.27	14.63	19.51	22:23	27.03	27.12				
城南区	29	47	76	13	11	24	16	36	52	44.83	23.40	31.58	9	18.75	27.27				
早良区	48	62	110	12	14	26	36	48	84	25.00	22.58	23.64	21:47	45.10	35.78				
西区	34	45	79	7	11	18	27	34	61	20.59	24.44	22.78	20	27.50	31.76				
*福岡市 計	297	456	753	73	102	175	224	354	578	24.58	22.37	23.24	23:29	36.49	29.76				
大牟田市	29	42	71	4	4	8	25	38	63	13.79	9.52	11.27	42	30.30	24.69				
久留米市	122	163	285	13	7	20	109	156	265	10.66	4.29	7.02	55	17.46	16.14				
直方市	11	17	28	1	6	7	10	11	21	9.09	35.29	25.00	15	25.00	27.59				
飯塚市	38	39	77	4	6	10	34	33	67	10.53	15.38	12.99	40	23.08	27.50				
田川市	11	15	26	4	1	5	7	14	21	36.36	6.67	19.23	26	27.27	12.00				
柳川市	13	28	41	1	1	2	12	27	39	7.69	3.57	4.88	61	21.43	20.59				
八女市	40	45	85	3	6	9	37	39	76	7.50	13.33	10.59	44	5.13	9.64				
筑後市	10	9	19	1	1	2	9	8	17	10.00	11.11	10.53	45	50.00	35.00				
大川市	4	8	12	1	2	3	3	6	9	25.00	25.00	25.00	15	0.00	0.00				
行橋市	20	21	41	3	4	7	17	17	34	15.00	19.05	17.07	27	26.32	22.22				
豊前市	5	9	14	0	1	1	5	8	13	0.00	11.11	7.14	54	22.15	15.38				
中間市	9	9	18	3	2	5	6	7	13	33.33	22.22	27.78	11	21:23	31.58				
小郡市	12	16	28	2	5	7	10	11	21	16.67	31.25	25.00	15	21:57	33.33				
筑紫野市	16	25	41	3	1	4	13	24	37	18.75	4.00	9.76	48	22:08	21.95				
春日市	12	25	37	3	3	6	9	22	31	25.00	12.00	16.22	31	21:45	23.08				
大野城市	16	20	36	2	9	11	14	11	25	12.50	45.00	30.56	10	22:24	23.08				
宗像市	21	38	59	4	6	10	17	32	49	19.05	15.79	16.95	28	20:57	22.86				
古賀市	16	23	39	2	6	8	14	17	31	12.50	26.09	20.51	24	22:19	25.81				
古賀市	7	18	25	1	3	4	6	15	21	14.29	16.67	16.00	32	22:17	22.73				
福津市	15	20	35	2	3	5	13	17	30	13.33	15.00	14.29	35	21:48	22.73				
うきは市	43	51	94	2	3	5	41	48	89	4.65	5.88	5.32	59	21:09	10.71				
宮崎市	2	12	14	0	2	2	2	10	12	0.00	16.67	14.29	35	23:40	4.82				
嘉麻市	22	32	54	0	4	4	22	28	50	0.00	12.50	7.41	52	21:44	11.76				
朝倉市	39	48	87	3	2	5	36	46	82	7.69	4.17	5.75	58	17:50	15.09				
みやま市	9	22	31	1	0	1	8	22	30	11.11	0.00	3.23	64	21:45	19.75				
糸島市	23	39	62	0	4	4	23	35	58	0.00	10.26	6.45	56	22:18	20.09				
那珂川町	4	15	19	1	3	4	3	12	15	25.00	20.00	21.05	23	21:25	17.46				
市部計	1,025	1,505	2,530	169	231	400	856	1,274	2,130	16.49	15.35	15.81		26.53	23.53				
郡部計	160	208	368	21	30	51	139	178	317	13.13	14.42	13.86		19.44	19.56				
県計	1,185	1,713	2,898	190	261	451	995	1,452	2,447	16.03	15.24	15.56		25.50	23.03				

(1) 当日有権者数、投票者数、棄権者数及び投票率(在外) 2/2

市区町村名	当日在外有権者数(E')			在外投票者数(F)			在外棄権者数(G)			在外投票率 $=\frac{(H)}{(E)}$			投票率順位	投票者時刻	前回選挙の投票率		
	男	女	計	男	女	計	男	女	計	男	女	計			男	女	計
	(E)	(E')	(E)	(F)	(F')	(F)	(G)	(G')	(G)	(H)	(H')	(H)			(I)	(I')	(I)
*筑紫郡 計	4	15	19	1	3	4	3	12	15	25.00	20.00	21.05	21:25	44.44	37.50	40.00	
宇美町	4	7	11	0	1	1	4	6	10	0.00	14.29	9.09	20:46	33.33	28.57	30.77	
篠栗町	9	9	18	3	2	5	6	7	13	33.33	22.22	27.78	21:10	25.00	50.00	37.50	
志免町	6	8	14	4	3	7	2	5	7	66.67	37.50	50.00	22:19	14.29	37.50	26.67	
須恵町	1	3	4	1	1	2	0	2	2	100.00	33.33	50.00	20:36	0.00	50.00	50.00	
新宮町	0	10	10	1	4	5	-1	6	5	0.00	40.00	50.00	20:35	50.00	12.50	20.00	
久山町	3	5	8	1	2	3	2	3	5	33.33	40.00	37.50	20:40	0.00	33.33	22.22	
粕屋町	6	11	17	0	2	2	6	9	15	0.00	18.18	11.76	20:55	40.00	16.67	27.27	
*糟屋郡 計	29	53	82	10	15	25	19	38	57	34.48	28.30	30.49	22:19	25.81	31.11	28.95	
芦屋町	2	1	3	2	1	3	0	0	0	100.00	100.00	100.00	20:43	100.00	0.00	50.00	
水巻町	1	8	9	0	2	2	1	6	7	0.00	25.00	22.22	21:25	33.33	0.00	11.11	
岡垣町	4	8	12	0	1	1	4	7	11	0.00	12.50	8.33	22:34	14.29	20.00	16.67	
遠賀町	2	4	6	1	1	2	1	3	4	50.00	25.00	33.33	21:42	66.67	25.00	42.86	
*遠賀郡 計	9	21	30	3	5	8	6	16	22	33.33	23.81	26.67	22:34	35.71	12.50	23.33	
小竹町	3	1	4	0	0	0	3	1	4	0.00	0.00	0.00	20:00	0.00	0.00	20.00	
鞍手町	6	5	11	1	0	1	5	5	10	16.67	0.00	9.09	21:15	14.29	33.33	20.00	
*鞍手郡 計	9	6	15	1	0	1	8	6	14	11.11	0.00	6.67	21:29	16.67	20.00	17.65	
桂川町	11	16	27	0	1	1	11	15	26	0.00	6.25	3.70	22:29	0.00	21.43	12.50	
*嘉穂郡 計	11	16	27	0	1	1	11	15	26	0.00	6.25	3.70	22:29	0.00	21.43	12.50	
筑前町	11	9	20	1	0	1	10	9	19	9.09	0.00	5.00	21:25	0.00	10.00	5.26	
栗峰村	0	1	1	0	0	0	0	1	1	0.00	0.00	0.00	19:47	0.00	0.00	0.00	
*朝倉郡 計	11	10	21	1	0	1	10	10	20	9.09	0.00	4.76	21:25	0.00	9.09	5.00	
大刀洗町	23	17	40	0	0	0	23	17	40	0.00	0.00	0.00	21:12	7.69	12.50	9.52	
*三井郡 計	23	17	40	0	0	0	23	17	40	0.00	0.00	0.00	21:12	7.69	12.50	9.52	
大木町	3	4	7	0	1	1	3	3	6	0.00	0.00	0.00	21:21	50.00	0.00	22.22	
*三潁郡 計	3	4	7	0	1	1	3	3	6	0.00	0.00	0.00	21:21	50.00	0.00	22.22	
広川町	2	7	9	1	0	1	1	7	8	50.00	0.00	11.11	21:46	50.00	40.00	42.86	
*八女郡 計	2	7	9	1	0	1	1	7	8	50.00	0.00	11.11	21:46	50.00	40.00	42.86	
香春町	3	5	8	1	1	2	2	4	6	33.33	20.00	25.00	21:28	0.00	0.00	0.00	
添田町	4	3	7	1	0	1	3	3	6	25.00	0.00	14.29	19:12	50.00	25.00	37.50	
糸田町	2	2	4	0	0	0	2	2	4	0.00	0.00	0.00	65	21:07	33.33	20.00	
川崎町	7	5	12	0	0	0	7	5	12	0.00	0.00	0.00	65	21:01	0.00	7.69	
大任町	2	3	5	0	0	0	2	3	5	0.00	0.00	0.00	65	20:54	100.00	50.00	
赤村	1	2	3	0	1	1	1	1	2	0.00	50.00	33.33	7	18:47	33.33	100.00	
福智町	10	6	16	0	1	1	10	5	15	0.00	16.67	6.25	57	20:31	8.33	5.26	
*田川郡 計	29	26	55	2	3	5	27	23	50	6.90	11.54	9.09	21:28	17.14	8.00	13.33	
菊田町	4	6	10	0	1	1	4	5	9	0.00	16.67	10.00	46	20:54	0.00	33.33	
みやこ町	14	15	29	1	0	1	13	15	28	7.14	0.00	3.45	63	20:23	7.69	8.00	
*京都市 計	18	21	39	1	1	2	17	20	37	5.56	4.76	5.13	20:54	6.25	13.33	9.68	
吉富町	2	1	3	0	0	0	2	1	3	0.00	0.00	0.00	65	21:37	0.00	0.00	
上毛町	0	1	1	0	0	0	0	1	1	0.00	0.00	0.00	65	21:09	50.00	0.00	
築上町	10	10	20	1	1	2	9	9	18	10.00	10.00	10.00	46	22:07	33.33	12.50	
*築上郡 計	12	12	24	1	1	2	11	11	22	8.33	8.33	8.33	22:07	33.33	10.00	22.73	
市 計	1,025	1,505	2,530	169	231	400	856	1,274	2,130	16.49	15.35	15.81	2:03	26.53	21.36	23.53	
郡 計	160	208	368	21	30	51	139	178	317	13.13	14.42	13.86	22:34	19.44	19.67	19.56	
県 計	1,185	1,713	2,898	190	261	451	995	1,452	2,447	16.03	15.24	15.56	2:03	25.50	21.17	23.03	

(1) 当日有権者数、投票者数、棄権者数及び投票率（国内・在外合計） 1 / 2

市区町村名	当日有権者数合計 (X')				投票者数合計 (V)				棄権者数合計 (Z)				投票率 = (V/X) × 100 (%)		投票率順位		投票時刻		前回選挙の投票率		
	男		女		男		女		男		女		計	男	女	計	男	女	計	男	女
	男	女	計	男	女	計	男	女	計	男	女	計	男	女	計	男	女	計	男	女	
門司区	39,843	48,375	88,218	22,510	27,594	50,104	17,333	20,781	38,114	56.50	57.04	56.80	53	22:41	66.27	67.26	66.81	66.27	67.26		
小倉北区	69,127	80,016	149,143	34,901	40,377	75,278	34,226	39,639	73,865	50.49	50.46	50.47	71	22:00	59.94	60.94	60.48	59.94	60.94		
小倉南区	81,409	91,978	173,387	43,287	48,304	91,591	38,122	43,674	81,796	53.17	52.52	52.82	70	22:49	63.72	64.46	64.11	63.72	64.46		
若松区	32,554	37,481	70,035	17,782	20,437	38,219	14,772	17,044	31,816	54.62	54.53	54.57	64	20:57	65.86	66.64	66.28	65.86	66.64		
八幡東区	27,516	32,786	60,302	15,528	18,652	34,180	11,988	14,134	26,122	56.43	56.89	56.68	54	20:59	66.03	67.69	66.93	66.03	67.69		
八幡西区	97,599	111,826	209,425	54,060	62,122	116,182	43,539	49,704	93,243	55.39	55.55	55.48	62	00:04	65.91	66.84	66.41	65.91	66.84		
戸畑区	23,546	26,304	49,850	13,241	14,940	28,181	10,305	11,364	21,669	56.23	56.80	56.53	56	22:04	65.47	68.20	66.91	65.47	68.20		
*北九州市 計	371,594	428,766	800,360	201,309	232,426	433,735	170,285	196,340	366,625	54.17	54.21	54.19		00:04	64.35	65.43	64.93	64.35	65.43		
東区	109,579	118,497	228,076	60,601	66,131	126,732	48,978	52,366	101,344	55.30	55.81	55.57	61	23:29	64.79	66.65	65.76	64.79	66.65		
博多区	82,106	88,329	170,435	39,602	43,000	82,602	42,504	45,329	87,833	48.23	48.68	48.47	72	21:52	57.37	59.42	58.43	57.37	59.42		
中央区	62,683	82,458	145,141	34,807	43,948	78,755	27,876	38,510	66,386	55.53	53.30	54.26	66	21:42	62.91	62.46	62.66	62.91	62.46		
南区	92,243	108,280	200,523	51,917	60,403	112,320	40,326	47,877	88,203	56.28	55.78	56.01	60	22:23	66.20	67.21	66.74	66.20	67.21		
城南区	45,833	52,648	98,481	26,631	30,767	57,398	19,202	21,881	41,083	58.10	58.44	58.28	46	22:24	66.63	68.74	67.76	66.63	68.74		
早良区	78,622	90,229	168,851	45,688	52,458	98,146	32,934	37,771	70,705	58.11	58.14	58.13	48	21:47	67.86	69.45	68.71	67.86	69.45		
西区	71,858	81,464	153,322	42,589	47,591	90,180	29,269	33,873	63,142	59.27	58.42	58.82	43	21:30	69.18	69.86	69.54	69.18	69.86		
*福岡市 計	542,924	621,905	1,164,829	301,835	344,298	646,133	241,089	277,607	518,696	55.59	55.36	55.47		23:29	64.91	66.21	65.60	64.91	66.21		
大牟田市	46,444	56,932	103,376	26,384	31,741	58,125	20,960	25,191	46,151	56.81	55.75	56.23	58	22:07	71.34	71.21	71.27	71.34	71.21		
久留米市	113,300	130,380	243,680	65,970	74,328	140,298	47,330	56,052	103,382	58.23	57.01	57.57	49	23:19	70.18	70.70	70.46	70.18	70.70		
直方市	22,031	25,980	48,011	13,196	15,790	28,986	8,835	10,190	19,025	59.90	60.78	60.37	28	21:58	72.37	73.70	73.09	72.37	73.70		
飯塚市	49,758	57,684	107,442	30,562	35,821	66,383	19,196	21,863	41,059	61.42	62.10	61.78	21	22:17	72.71	74.62	73.74	72.71	74.62		
田川市	18,666	22,609	41,275	11,117	13,585	24,702	7,549	9,024	16,573	59.56	60.09	59.85	36	21:41	70.25	71.35	70.86	70.25	71.35		
柳川市	27,103	31,057	58,160	16,389	18,551	34,940	10,714	12,506	23,220	60.47	59.73	60.08	32	22:10	76.42	76.61	76.52	76.42	76.61		
八女市	26,376	30,512	56,888	17,056	19,216	36,272	9,320	11,296	20,616	64.66	62.98	63.76	6	02:03	78.73	78.35	78.53	78.73	78.35		
筑後市	18,239	20,613	38,852	10,989	12,352	23,341	7,250	8,261	15,511	60.25	59.92	60.08	31	21:32	74.71	76.60	75.71	74.71	76.60		
大川市	14,499	16,424	30,923	8,621	9,578	18,199	5,878	6,846	12,724	59.46	58.32	58.85	42	22:29	72.51	72.28	72.39	72.51	72.28		
行橋市	27,657	31,110	58,767	16,026	17,776	33,802	11,631	13,334	24,965	57.95	57.14	57.52	50	00:00	69.02	68.69	68.84	69.02	68.69		
豊前市	10,422	12,215	22,637	6,543	7,448	13,991	3,879	4,767	8,646	62.78	60.97	61.81	20	22:15	72.94	72.85	72.89	72.94	72.85		
中関市	17,112	20,321	37,433	9,711	11,420	21,131	7,401	8,901	16,302	56.75	56.20	56.45	57	21:23	66.53	67.69	67.16	66.53	67.69		
小郡市	21,811	24,981	46,792	14,106	15,509	29,615	7,705	9,472	17,177	64.67	62.08	63.29	9	21:57	75.73	74.99	75.34	75.73	74.99		
筑紫野市	37,905	42,848	80,753	23,516	26,277	49,793	14,389	16,571	30,960	62.04	61.33	61.66	22	22:08	71.11	72.06	71.61	71.11	72.06		
春日市	40,786	44,830	85,616	24,595	26,711	51,306	16,191	18,119	34,310	60.30	59.58	59.93	33	21:45	69.60	70.59	70.12	69.60	70.59		
大野城市	36,208	40,101	76,309	21,201	23,273	44,474	15,007	16,828	31,835	58.55	58.04	58.28	47	22:24	68.56	70.02	69.33	68.56	70.02		
宗像市	36,326	41,480	77,806	22,206	24,033	46,239	14,120	17,447	31,567	61.13	57.94	59.43	39	20:57	73.12	72.43	72.75	73.12	72.43		
太宰府市	26,518	30,022	56,540	16,260	18,319	34,579	10,258	11,703	21,961	61.32	61.02	61.16	26	22:19	71.20	72.64	71.96	71.20	72.64		
古賀市	22,174	24,731	46,905	13,159	14,847	28,006	9,015	9,884	18,899	59.34	60.03	59.71	37	22:17	70.97	73.45	72.28	70.97	73.45		
福津市	21,438	25,093	46,531	13,437	15,222	28,659	8,001	9,871	17,872	62.68	60.66	61.59	23	21:48	73.18	72.27	72.69	73.18	72.27		
うきは市	12,134	14,052	26,186	7,262	8,099	15,361	4,872	5,953	10,825	59.85	57.64	58.66	44	21:09	74.54	74.11	74.31	74.54	74.11		
宮若市	11,487	13,356	24,843	6,899	7,987	14,886	4,588	5,369	9,957	60.06	59.80	59.92	35	23:40	72.16	73.22	72.73	72.16	73.22		
嘉麻市	16,086	19,521	35,607	10,034	12,430	22,464	6,052	7,091	13,143	62.38	63.68	63.09	13	21:44	73.46	75.19	74.41	73.46	75.19		
朝倉市	21,799	25,288	47,087	13,328	14,887	28,215	8,471	10,401	18,872	61.14	58.87	59.92	34	21:18	72.10	70.40	71.18	72.10	70.40		
みやま市	15,731	18,413	34,144	10,324	11,777	22,101	5,407	6,636	12,043	65.63	63.96	64.73	3	21:45	79.58	79.51	79.54	79.58	79.51		
糸島市	37,645	42,856	80,501	23,180	26,019	49,199	14,465	16,837	31,302	61.58	60.71	61.12	27	22:18	71.66	72.23	71.96	71.66	72.23		
那珂川町	18,435	19,869	38,304	9,973	10,770	20,743	8,462	9,099	17,561	54.10	54.21	54.15	67	21:25	66.38	67.74	67.08	66.38	67.74		
市 部 計	1,664,173	1,914,080	3,578,253	955,215	1,089,720	2,044,935	708,958	824,360	1,533,318	57.40	56.93	57.15		02:03	68.01	68.92	68.49	68.01	68.92		
郡 部 計	252,255	281,752	534,007	147,849	164,957	312,806	104,406	116,790	221,201	58.61	58.55	58.58		22:34	69.93	71.18	70.59	69.93	71.18		
県 計	1,916,428	2,195,832	4,112,260	1,103,064	1,254,677	2,357,741	813,364	941,155	1,754,519	57.56	57.14	57.33		02:03	68.26	69.21	68.77	68.26	69.21		

(1) 当日有権者数、投票者数、棄権者数及び投票率(国内・在外合計) 2 / 2

市区町村名	当日有権者数合計(X')				(Y) 投票者数合計				(Z) 棄権者数合計				投票率 = $\frac{(Y)}{(X')} - \left(\frac{(Z)}{(X)}\right)$				投票 票率 順位	投票 票率 順位			前回選挙の投票率				
	男		女		男		女		男		女		男		女			男		女		計			
	計	率	計	率	計	率	計	率	計	率	計	率	計	率	計	率		計	率	計	率	計	率		
*筑紫郡	18,435	19,869	38,304	9,973	10,770	20,743	8,482	9,099	17,581	54.10	54.21	54.15	21:25	66.38	67.74	67.08									
宇美町	14,519	15,703	30,222	8,102	8,987	17,089	6,417	6,716	13,133	55.80	57.23	56.54	21:46	66.44	69.14	67.85									
篠栗町	11,808	12,816	24,624	6,781	7,346	14,127	5,027	5,470	10,497	57.43	57.32	57.37	21:10	70.06	72.34	71.25									
志免町	16,540	18,477	35,017	8,808	9,947	18,755	7,732	8,530	16,262	53.25	53.83	53.56	22:19	65.53	67.36	66.49									
須恵町	10,268	10,959	21,227	5,607	6,075	11,682	4,661	4,884	9,545	55.43	55.03	55.03	20:36	66.84	70.28	68.62									
新宮町	9,678	10,534	20,212	5,913	6,473	12,386	3,765	4,061	7,826	61.10	61.45	61.28	25	20:35	71.70	74.12	72.96								
久山町	3,099	3,507	6,606	2,004	2,235	4,239	1,095	1,272	2,367	64.67	63.73	64.17	5	20:40	77.24	78.50	77.91								
粕屋町	16,361	17,087	33,448	8,590	9,200	17,790	7,771	7,887	15,658	52.50	53.84	53.19	69	20:55	64.13	67.38	65.78								
*糟屋郡	82,273	89,083	171,356	45,805	50,263	96,068	36,468	38,820	75,288	55.67	56.42	56.06	22:19	67.39	70.00	68.75									
芦屋町	5,882	6,302	12,184	3,771	3,924	7,695	2,111	2,378	4,489	64.11	62.27	63.16	11	20:43	73.40	73.55	73.55								
水巻町	11,277	13,184	24,461	6,352	7,398	13,750	4,925	5,786	10,711	56.33	56.11	56.21	59	21:25	67.75	68.04	67.91								
岡垣町	12,252	14,165	26,417	7,709	8,924	16,633	4,483	5,241	9,724	63.41	63.00	63.19	10	22:34	73.69	74.38	74.38								
遠賀町	7,660	8,637	16,297	4,758	5,338	10,096	2,902	3,299	6,201	62.11	61.80	61.95	19	21:42	73.83	73.90	73.90								
*遠賀郡 計	37,071	42,288	79,359	22,650	25,584	48,234	14,421	16,704	31,125	61.10	60.50	60.78		22:34	71.85	72.40	72.14								
小竹町	3,319	3,893	7,212	2,100	2,481	4,581	1,219	1,412	2,631	63.27	63.73	63.52	8	21:29	74.26	75.18	75.18								
鞍手町	6,768	7,687	14,455	4,236	4,754	8,990	2,532	2,933	5,465	62.59	61.84	62.19	17	21:15	73.48	73.56	73.56								
*鞍手郡 計	10,087	11,580	21,667	6,336	7,235	13,571	3,751	4,345	8,096	62.81	62.48	62.63		21:29	73.74	74.41	74.10								
桂川町	5,416	6,328	11,744	3,343	3,935	7,278	2,073	2,393	4,466	61.72	62.18	61.97	18	22:29	72.78	74.59	73.76								
*嘉穂郡 計	5,416	6,328	11,744	3,343	3,935	7,278	2,073	2,393	4,466	61.72	62.18	61.97		22:29	72.78	74.59	73.76								
須前町	11,056	12,575	23,631	6,759	7,471	14,230	4,297	5,104	9,401	61.13	59.41	60.22	29	21:25	71.16	71.10	71.13								
東峰村	950	1,147	2,097	675	779	1,454	275	368	643	71.05	67.92	69.34	1	19:47	77.35	77.77	77.58								
*軌倉郡 計	12,006	13,722	25,728	7,434	8,250	15,684	4,572	5,472	10,044	61.92	60.12	60.96		21:25	71.68	71.69	71.69								
大刀洗町	5,826	6,508	12,334	3,498	3,807	7,305	2,328	2,701	5,029	60.04	58.50	59.23	41	21:12	72.08	72.79	72.46								
*三井郡 計	5,826	6,508	12,334	3,498	3,807	7,305	2,328	2,701	5,029	60.04	58.50	59.23		21:12	72.08	72.79	72.46								
大井町	5,349	6,187	11,536	3,246	3,622	6,868	2,103	2,565	4,668	60.68	58.54	59.54	38	21:21	74.15	73.59	73.59								
*三浦郡 計	5,349	6,187	11,536	3,246	3,622	6,868	2,103	2,565	4,668	60.68	58.54	59.54		21:21	74.15	73.59	73.59								
仄川町	7,447	8,301	15,748	4,673	5,167	9,840	2,774	3,134	5,908	62.75	62.25	62.48	15	21:46	75.66	77.31	76.53								
*八女郡 計	4,656	5,580	10,236	2,838	3,316	6,154	1,818	2,264	4,082	60.95	59.43	60.12	30	21:28	73.45	72.84	73.12								
香春町	4,362	5,077	9,439	2,724	3,236	5,960	1,638	1,841	3,479	62.45	63.74	63.14	12	19:12	72.04	72.94	72.53								
糸田町	3,664	4,329	7,993	2,177	2,572	4,749	1,487	1,757	3,244	59.42	59.41	59.41	40	21:07	70.48	72.93	71.81								
川崎町	6,981	8,437	15,418	3,939	4,850	8,789	3,042	3,586	6,629	56.42	57.48	57.00	52	21:01	66.23	68.18	67.30								
大任町	2,129	2,513	4,642	1,354	1,627	2,981	775	886	1,661	63.60	64.74	64.22	4	20:54	71.04	72.19	71.66								
赤村	1,323	1,542	2,865	848	977	1,825	475	565	1,040	64.10	63.36	63.70	7	18:47	73.07	71.63	72.30								
福智町	9,275	10,877	20,152	5,530	6,262	11,792	3,745	4,565	8,310	59.62	57.84	58.66	45	20:31	69.52	69.97	69.76								
*田川郡 計	32,390	38,305	70,695	19,410	22,840	42,250	12,980	15,465	28,445	59.93	59.63	59.76		21:28	70.07	70.93	70.54								
畑田町	13,929	14,505	28,434	7,428	8,021	15,449	6,501	6,484	12,985	53.33	55.30	54.33	65	20:54	66.71	68.38	67.57								
みやこ町	8,435	9,679	18,114	5,290	5,851	11,141	3,145	3,828	6,973	62.71	60.45	61.50	24	20:23	72.41	70.65	71.47								
*京都郡 計	22,364	24,184	46,548	12,718	13,872	26,590	9,646	10,312	19,958	56.87	57.36	57.12		20:54	68.96	69.32	69.15								
吉富町	2,607	3,049	5,656	1,617	1,919	3,536	990	1,130	2,120	62.03	62.94	62.52	14	21:37	72.26	73.04	72.68								
上毛町	3,084	3,546	6,630	2,065	2,350	4,415	1,019	1,196	2,215	66.96	66.27	66.59	2	21:09	75.74	75.88	75.82								
築上町	7,900	8,802	16,702	5,081	5,343	10,424	2,819	3,459	6,278	64.32	61.70	62.41	16	22:07	74.09	71.96	72.96								
*築上郡 計	13,591	15,397	28,988	8,763	9,612	18,375	4,828	5,785	10,613	64.48	62.43	63.39		22:07	74.13	73.07	73.56								
市 部 計	1,664,173	1,914,080	3,578,253	955,215	1,089,720	2,044,935	708,958	824,360	1,533,318	57.40	56.93	57.15		02:03	68.01	68.92	68.49								
郡 部 計	252,255	281,752	534,007	147,849	164,957	312,806	104,406	116,795	221,201	58.61	58.55	58.58		22:34	69.93	71.18	70.59								
県 部 計	1,916,428	2,195,832	4,112,260	1,103,064	1,254,677	2,357,741	813,364	941,155	1,754,519	57.56	57.14	57.33		02:03	68.26	69.21	68.77								

(2) 投票者内訳 (比例代表：国内選挙人名簿登録者に限る) 1 / 2

市区町村名	(ア) 当日投票者数			(イ) 期日前投票者数			(ウ) 不在者投票者数			投票者数計		
	男	女	計	男	女	計	男	女	計	男	女	計
	門司区	17,326	20,194	37,520	4,823	6,895	11,718	358	500	858	22,507	27,589
小倉北区	28,914	32,373	61,287	5,449	7,428	12,877	532	574	1,106	34,895	40,375	75,270
小倉南区	33,661	35,854	69,515	9,087	11,757	20,844	532	682	1,214	43,280	48,293	91,573
若松区	14,413	15,787	30,200	3,125	4,306	7,431	241	342	583	17,779	20,435	38,214
八幡東区	12,304	13,856	26,160	3,011	4,486	7,497	207	305	512	15,522	18,647	34,169
八幡西区	42,992	47,340	90,332	10,470	14,045	24,515	603	731	1,334	54,055	62,116	116,171
戸畑区	159,802	10,202	170,004	2,847	3,943	6,790	189	264	453	13,238	14,934	28,172
*北九州市計	159,802	176,131	335,933	38,812	52,860	91,672	2,662	3,398	6,060	201,276	232,389	433,665
東区	50,443	53,053	103,496	9,503	12,184	21,687	643	862	1,505	60,589	66,099	126,688
博多区	33,221	34,321	67,542	5,960	8,121	14,081	411	552	963	39,592	42,994	82,586
中央区	28,179	33,792	61,971	6,316	9,788	16,104	305	352	657	34,800	43,932	78,732
南区	42,439	47,512	89,951	9,037	12,447	21,484	429	432	861	51,905	60,391	112,296
城南区	21,073	23,381	44,454	5,320	7,159	12,479	225	216	441	26,618	30,756	57,374
早良区	36,398	39,914	76,312	8,866	12,166	21,032	412	364	776	45,676	52,444	98,120
西区	33,226	35,534	68,760	8,981	11,566	20,547	375	480	855	42,582	47,580	90,162
*福岡市計	244,979	267,507	512,486	53,983	73,431	127,414	2,800	3,258	6,058	301,762	344,196	645,958
大牟田市	20,887	23,517	44,404	5,028	7,656	12,684	485	564	1,049	26,380	31,737	58,117
久留米市	53,303	57,902	111,205	12,168	15,924	28,092	486	495	981	65,957	74,321	140,278
直方市	10,462	11,910	22,372	2,529	3,529	6,058	204	345	549	13,195	15,784	28,979
飯塚市	23,284	26,263	49,547	6,781	8,917	15,698	493	635	1,128	30,558	35,815	66,373
田川市	8,500	9,986	18,486	2,383	3,282	5,665	230	316	546	11,113	13,584	24,697
柳川市	12,615	13,547	26,162	3,558	4,684	8,242	215	319	534	16,388	18,550	34,938
八女市	13,507	14,740	28,247	3,370	4,305	7,675	176	165	341	17,053	19,210	36,263
筑後市	8,143	8,494	16,637	2,708	3,703	6,411	137	154	291	10,988	12,351	23,339
大川市	6,740	6,991	13,731	1,790	2,467	4,257	90	118	208	8,620	9,576	18,196
行橋市	12,849	13,734	26,583	2,966	3,780	6,746	208	258	466	16,023	17,772	33,795
豊前市	5,058	5,587	10,645	1,359	1,656	3,015	126	204	330	6,543	7,447	13,990
中間市	8,196	9,428	17,624	1,403	1,886	3,289	109	104	213	9,708	11,418	21,126
小郡市	11,476	12,539	24,015	2,501	2,839	5,340	127	126	253	14,104	15,504	29,608
筑紫野市	18,998	20,802	39,800	4,286	5,317	9,603	229	157	386	23,513	26,276	49,789
春日市	19,872	21,406	41,278	4,477	5,124	9,601	243	178	421	24,592	26,708	51,300
大野城市	17,294	18,540	35,834	3,712	4,558	8,270	193	166	359	21,199	23,264	44,463
宗像市	17,444	18,548	35,992	4,523	5,278	9,801	235	201	436	22,202	24,027	46,229
太宰府市	12,652	13,897	26,549	3,443	4,272	7,715	163	144	307	16,258	18,313	34,571
古賀市	9,914	10,661	20,575	3,141	4,095	7,236	103	88	191	13,158	14,844	28,002
福津市	10,509	11,517	22,026	2,812	3,616	6,428	114	86	200	13,435	15,219	28,654
うきは市	5,707	5,997	11,704	1,490	2,023	3,513	63	76	139	7,260	8,096	15,356
宮若市	4,970	5,337	10,307	1,795	2,467	4,262	134	181	315	6,899	7,985	14,884
嘉麻市	7,222	8,217	15,439	2,573	3,728	6,301	239	481	720	10,034	12,426	22,460
朝倉市	10,580	11,251	21,831	2,623	3,456	6,079	122	178	300	13,325	14,885	28,210
みやま市	8,348	9,084	17,432	1,843	2,519	4,362	132	174	306	10,323	11,777	22,100
糸島市	18,310	20,418	38,728	4,689	5,467	10,156	181	130	311	23,180	26,015	49,195
那珂川町	8,110	8,555	16,665	1,802	2,165	3,967	60	47	107	9,972	10,767	20,739
市部計	761,621	833,951	1,595,572	182,746	242,839	425,585	10,679	12,699	23,378	955,046	1,089,489	2,044,535
郡部計	114,017	121,663	235,680	31,895	41,142	73,037	1,916	2,122	4,038	147,828	164,927	312,755
県部計	875,638	955,614	1,831,252	214,641	283,981	498,622	12,595	14,821	27,416	1,102,874	1,254,416	2,357,290

(2) 投票者内訳 (比例代表：国内選挙人名簿登録者に限る) 2/2

市区町村名	(ア) 当日投票者数			(イ) 期日前投票者数			(ウ) 不在者投票者数			投票者数計		
	男	女	計	男	女	計	男	女	計	男	女	計
	*筑紫郡 計	8,110	8,555	16,665	1,802	2,165	3,967	60	47	107	9,972	10,767
宇美町	6,040	6,188	12,228	1,937	2,707	4,644	125	91	216	8,102	8,986	17,088
篠栗町	5,132	5,199	10,331	1,581	2,102	3,683	65	43	108	6,778	7,344	14,122
志免町	6,590	7,017	13,607	2,131	2,832	4,963	83	95	178	8,804	9,944	18,748
須恵町	4,131	4,183	8,314	1,412	1,824	3,236	63	67	130	5,606	6,074	11,680
新宮町	4,560	4,913	9,473	1,306	1,522	2,828	46	34	80	5,912	6,469	12,381
久山町	1,443	1,569	3,012	547	644	1,191	13	20	33	2,003	2,233	4,236
粕屋町	6,698	6,803	13,501	1,809	2,308	4,117	83	87	170	8,590	9,198	17,788
*糟屋郡 計	34,594	35,872	70,466	10,723	13,939	24,662	478	437	915	45,795	50,248	96,043
芦屋町	2,856	3,059	5,915	855	841	1,696	58	23	81	3,769	3,923	7,692
水巻町	5,140	5,775	10,915	1,146	1,543	2,689	66	78	144	6,352	7,396	13,748
岡垣町	6,043	6,675	12,718	1,634	2,157	3,791	92	91	183	7,769	8,923	16,692
遠賀町	3,695	3,921	7,616	1,015	1,358	2,373	47	58	105	4,757	5,337	10,094
*遠賀郡 計	17,734	19,430	37,164	4,650	5,899	10,549	263	250	513	22,647	25,579	48,226
小竹町	1,590	1,768	3,358	462	642	1,104	48	71	119	2,100	2,481	4,581
鞍手町	3,440	3,677	7,117	728	994	1,722	67	83	150	4,235	4,754	8,989
*鞍手郡 計	5,030	5,445	10,475	1,190	1,636	2,826	115	154	269	6,335	7,235	13,570
桂川町	2,630	3,042	5,672	652	802	1,454	61	90	151	3,343	3,934	7,277
*嘉穂郡 計	2,630	3,042	5,672	652	802	1,454	61	90	151	3,343	3,934	7,277
筑前町	5,567	6,065	11,632	1,118	1,334	2,452	73	72	145	6,758	7,471	14,229
東峰村	503	561	1,064	164	217	381	8	1	9	675	779	1,454
*朝倉郡 計	6,070	6,626	12,696	1,282	1,551	2,833	81	73	154	7,433	8,250	15,683
大刀洗町	2,889	3,081	5,970	580	684	1,264	29	42	71	3,498	3,807	7,305
*三井郡 計	2,889	3,081	5,970	580	684	1,264	29	42	71	3,498	3,807	7,305
大木町	2,687	2,927	5,614	530	666	1,196	29	28	57	3,246	3,621	6,867
*三潁郡 計	2,687	2,927	5,614	530	666	1,196	29	28	57	3,246	3,621	6,867
広川町	3,936	4,283	8,219	702	852	1,554	34	32	66	4,672	5,167	9,839
*八女郡 計	3,936	4,283	8,219	702	852	1,554	34	32	66	4,672	5,167	9,839
香春町	2,061	2,218	4,279	665	1,028	1,693	111	69	180	2,837	3,315	6,152
添田町	1,947	2,037	3,984	691	1,065	1,756	85	134	219	2,723	3,236	5,959
糸田町	1,573	1,718	3,291	567	783	1,350	37	71	108	2,177	2,572	4,749
川崎町	2,590	2,888	5,478	1,242	1,815	3,057	107	147	254	3,939	4,850	8,789
大任町	935	1,064	1,999	384	500	884	35	63	98	1,354	1,627	2,981
赤村	582	641	1,223	250	298	548	16	37	53	848	976	1,824
福智町	3,931	4,209	8,140	1,469	1,924	3,393	130	128	258	5,530	6,261	11,791
*田川郡 計	13,619	14,775	28,394	5,268	7,413	12,681	521	649	1,170	19,408	22,837	42,245
苅田町	6,086	6,328	12,414	1,284	1,614	2,898	58	78	136	7,428	8,020	15,448
みやこ町	4,113	4,427	8,540	1,112	1,336	2,448	64	88	152	5,289	5,851	11,140
*京都郡 計	10,199	10,755	20,954	2,396	2,950	5,346	122	166	288	12,717	13,871	26,588
吉富町	1,181	1,337	2,518	421	560	981	15	22	37	1,617	1,919	3,536
上毛町	1,708	1,861	3,569	340	451	791	17	38	55	2,065	2,350	4,415
築上町	3,630	3,674	7,304	1,359	1,574	2,933	91	94	185	5,080	5,342	10,422
*築上郡 計	6,519	6,872	13,391	2,120	2,585	4,705	123	154	277	8,762	9,611	18,373
市 部 計	761,621	833,951	1,595,572	182,746	242,839	425,585	10,679	12,699	23,378	955,046	1,089,489	2,044,535
郡 部 計	114,017	121,663	235,680	31,895	41,142	73,037	1,916	2,122	4,038	147,828	164,927	312,755
県 計	875,638	955,614	1,831,252	214,641	283,981	498,622	12,595	14,821	27,416	1,102,874	1,254,416	2,357,290

5. 開票結果に関する調 (比例代表)

(政党別得票数 1 / 2)

市区町村名	01	02	03	04	05	06	07	08	09	10	小計
	日本維新の会	日本共産党	民主党	幸福実現党	国民新党	社会民主党	公明党	みんなの党	自由民主党	日本未来の党	
門司区	7,750	3,827	7,187	228	387	1,389	10,151	4,186	12,457	1,359	48,921
小倉北区	13,502	5,935	9,823	321	686	1,590	12,048	8,267	19,237	2,351	73,760
小倉南区	16,518	7,201	13,182	431	812	1,999	14,841	8,845	22,973	2,773	89,575
若松区	6,658	3,805	5,911	146	295	910	6,468	2,598	9,400	1,097	37,288
八幡東区	5,738	2,748	5,733	153	274	733	6,273	2,227	8,459	1,070	33,448
八幡西区	21,509	8,467	19,638	435	793	2,543	19,645	8,061	29,074	3,608	113,773
戸畑区	4,991	2,984	4,003	126	233	555	4,929	1,859	6,869	891	27,440
*北九州市計	76,666	34,967	65,517	1,840	3,480	9,719	74,355	36,043	108,469	13,149	424,205
東区	26,284	7,367	15,820	561	782	3,095	18,524	12,561	34,247	4,815	124,056
博多区	18,229	3,974	8,691	317	519	1,640	13,890	7,584	22,953	2,816	80,613
中央区	17,841	3,552	10,585	318	503	1,591	8,515	7,074	23,552	3,883	77,414
南区	24,250	5,509	16,220	464	673	2,147	15,769	9,411	30,898	4,839	110,180
城南区	12,018	3,205	8,579	224	326	1,219	7,538	4,624	15,928	2,695	56,356
早良区	19,869	4,718	13,809	356	632	2,284	15,069	9,607	26,327	3,667	96,338
西区	18,378	4,195	13,232	346	538	2,113	13,066	9,123	23,897	3,202	88,090
*福岡市計	136,869	32,520	86,936	2,586	3,973	14,089	92,371	59,984	177,802	25,917	633,047
大牟田市	8,723	4,534	9,208	342	282	1,708	11,776	4,502	13,886	1,616	56,577
久留米市	27,000	5,694	19,991	866	902	3,799	25,254	9,518	38,647	4,246	135,917
直方市	4,609	2,274	4,035	155	178	881	4,602	8,942	8,942	782	28,168
飯塚市	10,428	3,967	8,506	320	378	1,910	12,604	3,588	20,949	1,722	64,372
田川市	4,497	2,267	2,239	179	210	1,947	4,660	1,225	6,001	634	23,859
柳川市	4,822	1,216	5,474	276	220	725	6,009	2,332	11,590	887	33,551
八女市	4,357	1,224	7,072	252	217	713	6,249	1,975	11,857	676	34,592
筑後市	3,713	847	3,924	163	148	626	4,272	1,807	6,543	581	22,624
大川市	3,180	657	2,907	117	92	384	3,277	1,083	5,329	456	17,462
行橋市	7,970	1,802	4,077	205	274	1,617	4,807	2,026	9,085	937	32,800
豊前市	2,796	638	1,596	97	126	854	2,131	745	4,179	390	13,552
中間市	3,400	1,544	3,219	106	121	469	4,409	1,233	5,328	641	20,470
小都市	5,822	1,207	4,607	123	217	872	3,524	2,256	9,190	1,014	28,832
筑紫野市	10,468	2,220	7,817	214	296	1,256	6,833	3,821	13,826	2,087	48,838
春日市	11,384	2,017	6,602	157	260	1,009	7,783	4,216	14,924	2,075	50,427
大野城市	9,962	1,625	6,008	163	256	980	6,832	3,597	12,440	1,815	43,678
宗像市	9,157	3,032	7,269	194	294	1,327	5,073	3,569	13,109	2,368	45,392
太宰府市	7,403	1,751	5,403	129	192	843	4,489	2,622	9,569	1,499	33,900
古賀市	5,705	1,320	3,938	156	160	734	4,705	1,989	7,277	1,458	27,442
福津市	6,026	1,569	4,252	124	151	795	3,702	2,168	7,768	1,453	28,008
うきは市	2,493	711	2,588	72	94	498	2,725	920	4,100	433	14,634
宮若市	2,200	794	2,069	59	101	437	2,884	865	4,524	382	14,315
嘉穂市	2,937	1,160	2,868	105	127	765	5,366	1,084	6,626	492	21,550
朝倉市	4,524	978	4,208	149	191	709	4,504	1,552	9,508	895	27,218
みやま市	2,971	722	3,623	130	118	555	3,396	1,425	7,780	588	21,288
糸島市	8,581	2,417	6,944	220	261	1,201	8,747	4,312	13,580	1,777	48,040
那珂川町	4,637	1,128	2,679	84	111	477	3,812	1,544	5,104	798	20,374
政令市計	213,535	67,487	152,453	4,426	7,453	23,808	166,726	96,027	286,271	39,066	1,057,252
その他市計	175,128	48,187	140,444	5,073	5,866	27,574	160,613	66,140	276,557	31,904	937,486
郡計	59,980	17,013	39,661	1,914	2,085	10,244	57,323	19,918	84,470	10,318	302,926
県計	448,643	132,687	332,558	11,413	15,404	61,676	384,662	182,085	647,298	81,288	2,297,664

(政党別得票数 2 / 2)

市区町村名	01 日本維新の会	02 日本共産党	03 民主党	04 幸福実現党	05 国民新党	06 社会民主党	07 公明党	08 みんなの党	09 自由民主党	10 日本未来の党	小計
*筑紫郡 計	4,637	1,128	2,679	84	111	477	3,812	1,544	5,104	798	20,374
宇業町	3,623	818	1,894	92	96	364	3,786	1,173	4,026	744	16,616
篠栗町	3,085	690	1,989	80	73	330	2,206	1,099	3,612	557	13,721
苜免町	4,412	817	2,131	110	102	382	3,381	1,515	4,494	911	18,255
須恵町	2,475	515	1,382	69	77	233	2,465	784	2,848	520	11,368
新宮町	2,728	520	1,687	91	73	247	1,742	957	3,453	637	12,135
久山町	844	255	504	22	25	90	777	275	1,130	163	4,085
粕屋町	4,229	933	1,951	97	94	361	3,136	1,361	4,553	742	17,457
*糟屋郡 計	21,396	4,548	11,538	561	540	2,007	17,493	7,164	24,116	4,274	93,637
芦屋町	1,275	393	961	30	53	136	1,458	464	2,563	199	7,532
水巻町	2,334	1,310	1,818	57	90	305	2,780	891	3,356	390	13,331
岡垣町	2,973	1,109	2,668	80	99	472	2,574	1,171	4,568	550	16,264
遠賀町	1,743	531	1,492	50	75	232	1,513	678	3,122	339	9,775
*遠賀郡 計	8,325	3,343	6,939	217	317	1,145	8,325	3,204	13,609	1,478	46,902
小竹町	676	343	551	28	38	144	901	248	1,392	114	4,435
鞍手町	1,475	635	1,294	50	65	211	1,638	511	2,610	239	8,728
*鞍手郡 計	2,151	978	1,845	78	103	355	2,539	759	4,002	353	13,163
桂川町	1,069	424	1,151	22	39	279	1,410	370	2,061	167	6,992
*嘉穂郡 計	1,069	424	1,151	22	39	279	1,410	370	2,061	167	6,992
筑前町	2,432	580	2,254	130	84	322	2,316	849	4,323	446	13,736
栗峰村	186	37	224	9	8	41	232	54	565	38	1,394
*朝倉郡 計	2,618	617	2,478	139	92	363	2,548	903	4,888	484	15,130
大刀洗町	1,293	372	1,094	47	56	179	1,026	471	2,183	206	6,927
*三井郡 計	1,293	372	1,094	47	56	179	1,026	471	2,183	206	6,927
大木町	1,199	252	1,061	121	41	137	1,086	468	2,027	192	6,584
*三潁郡 計	1,199	252	1,061	121	41	137	1,086	468	2,027	192	6,584
広川町	1,496	367	1,957	74	50	221	1,406	635	3,036	233	9,475
*八女郡 計	1,496	367	1,957	74	50	221	1,406	635	3,036	233	9,475
香春町	1,008	439	523	46	40	451	1,302	326	1,655	132	5,922
添田町	905	325	584	104	62	349	1,202	259	1,778	113	5,681
糸田町	839	304	406	29	36	338	1,162	259	1,071	131	4,575
川崎町	1,317	527	622	36	58	635	2,822	315	1,924	177	8,433
大任町	432	135	193	21	20	163	959	122	686	51	2,782
赤村	241	70	175	11	22	127	466	90	480	62	1,744
福智町	1,965	755	1,071	100	100	951	2,615	550	2,718	293	11,118
*田川郡 計	6,707	2,555	3,574	347	338	3,014	10,528	1,921	10,312	959	40,255
刈田町	3,438	839	1,936	72	104	617	2,518	958	4,124	454	15,060
みやこ町	2,098	630	1,324	66	122	516	1,928	518	3,221	264	10,687
*京都市 計	5,536	1,469	3,260	138	226	1,133	4,446	1,476	7,345	718	25,747
吉富町	700	265	403	14	23	155	692	204	871	93	3,420
上毛町	748	214	600	24	53	272	687	265	1,283	115	4,261
築上町	2,105	481	1,082	48	96	507	1,325	534	3,633	248	10,059
*築上郡 計	3,553	960	2,085	86	172	934	2,704	1,003	5,787	456	17,740
政令市 計	213,535	67,487	152,453	4,426	7,453	23,808	166,726	96,027	286,271	39,066	1,057,252
その他市 計	175,128	48,187	140,444	5,073	5,866	27,574	160,613	66,140	276,557	31,904	937,486
郡 計	59,980	17,013	39,661	1,914	2,085	10,244	57,323	19,918	84,470	10,318	302,926
県 計	488,643	132,687	332,558	11,413	15,404	61,626	384,662	182,085	647,298	81,288	2,297,664

(有効投票・無効投票等の内訳 (比例代表) 1 / 2)

市区町村名	開票率 %	(ア) 政党等得票総数	(イ) あん分の際切り 捨てた票数	(ウ) いずれの政党等 にも属しない票数	(エ) 有効投票数 (ア)+(イ)+(ウ)	(オ) 無効投票数	(カ) 投票総数 (エ)+(オ)	(キ) 持ち帰り・不受理 その他	(ク) 投票者総数 (カ)+(キ)	無効投票率 (オ)/(カ)%	開票確定時刻
門司区	100.00	48,921	0	0	48,921	1,182	50,103	1	50,104	2.36	23:53
小倉北区	100.00	73,760	0	0	73,760	1,517	75,277	1	75,278	2.02	0:48
小倉南区	100.00	89,575	0	0	89,575	2,015	91,590	1	91,591	2.20	0:46
若松区	100.00	37,288	0	0	37,288	930	38,218	1	38,219	2.43	0:02
八幡東区	100.00	33,448	0	0	33,448	730	34,178	2	34,180	2.14	23:59
八幡西区	100.00	113,773	0	0	113,773	2,409	116,182	0	116,182	2.07	0:58
戸畑区	100.00	27,440	0	0	27,440	741	28,181	0	28,181	2.63	23:40
*北九州市 計	100.00	424,205	0	0	424,205	9,524	433,729	6	433,735	2.20	0:58
東区	100.00	124,056	0	0	124,056	2,671	126,727	5	126,732	2.11	1:51
博多区	100.00	80,613	0	0	80,613	1,986	82,599	3	82,602	2.40	0:44
中央区	100.00	77,414	0	0	77,414	1,339	78,753	2	78,755	1.70	0:57
南区	100.00	110,180	0	0	110,180	2,140	112,320	0	112,320	1.91	0:49
城南区	100.00	56,356	0	0	56,356	1,040	57,396	2	57,398	1.81	0:08
早良区	100.00	96,338	0	0	96,338	1,806	98,144	2	98,146	1.84	0:13
西区	100.00	88,090	0	0	88,090	2,087	90,177	3	90,180	2.31	23:42
*福岡市 計	100.00	633,047	0	0	633,047	13,069	646,116	17	646,133	2.02	1:51
大牟田市	100.00	56,577	0	0	56,577	1,547	58,124	1	58,125	2.66	0:49
久留米市	100.00	135,917	0	0	135,917	4,375	140,292	6	140,298	3.12	0:59
直方市	100.00	28,168	0	0	28,168	817	28,985	1	28,986	2.82	23:40
飯塚市	100.00	64,372	0	0	64,372	2,007	66,379	4	66,383	3.02	0:54
田川市	100.00	23,859	0	0	23,859	841	24,700	2	24,702	3.40	22:48
柳川市	100.00	33,551	0	0	33,551	1,388	34,939	1	34,940	3.97	0:11
八女市	100.00	34,592	0	0	34,592	1,680	36,272	0	36,272	4.63	2:24
筑後市	100.00	22,624	0	0	22,624	717	23,341	0	23,341	3.07	0:21
大川市	100.00	17,462	0	0	17,462	737	18,199	0	18,199	4.05	23:53
行橋市	100.00	32,800	0	0	32,800	1,002	33,802	0	33,802	2.96	0:50
豊前市	100.00	13,552	0	0	13,552	435	13,987	4	13,991	3.11	23:49
中間市	100.00	20,470	0	0	20,470	661	21,131	0	21,131	3.13	23:51
小郡市	100.00	28,832	0	0	28,832	783	29,615	0	29,615	2.64	23:53
筑紫野市	100.00	48,838	0	0	48,838	951	49,789	4	49,793	1.91	0:46
春日市	100.00	50,427	0	0	50,427	877	51,304	2	51,306	1.71	0:26
大野城市	100.00	43,678	0	0	43,678	796	44,474	0	44,474	1.79	0:40
宗像市	100.00	45,392	0	0	45,392	843	46,235	4	46,239	1.82	0:15
太宰府市	100.00	33,900	0	0	33,900	679	34,579	0	34,579	1.96	0:01
古賀市	100.00	27,442	0	0	27,442	558	28,000	6	28,006	1.99	0:25
福津市	100.00	28,008	0	0	28,008	651	28,659	0	28,659	2.27	0:38
うきは市	100.00	14,634	0	0	14,634	727	15,361	0	15,361	4.73	23:39
宮崎市	100.00	14,315	0	0	14,315	571	14,886	0	14,886	3.84	22:50
嘉麻市	100.00	21,530	0	0	21,530	934	22,464	0	22,464	4.16	0:12
朝倉市	100.00	27,218	0	0	27,218	997	28,215	0	28,215	3.53	0:18
みやま市	100.00	21,288	0	0	21,288	810	22,098	3	22,101	3.67	0:51
糸島市	100.00	48,040	0	0	48,040	1,159	49,199	0	49,199	2.36	0:15
那珂川町	100.00	20,374	0	0	20,374	369	20,743	0	20,743	1.78	0:06
政令市 計	100.00	1,057,252	0	0	1,057,252	22,593	1,079,845	23	1,079,868	2.09	1:51
その他市 計	100.00	937,486	0	0	937,486	27,543	965,029	38	965,067	2.85	2:24
郡 計	100.00	302,926	0	0	302,926	9,851	312,777	29	312,806	3.15	0:27
県 計	100.00	2,297,664	0	0	2,297,664	59,987	2,357,651	90	2,357,741	2.54	2:24

(有効投票・無効投票等の内訳 (比例代表) 2 / 2)

市区町村名	開票率 %	(ア) 政党等得票総数	(イ) あん分の際切り 捨てた票数	(ウ) いずれの政党等 にも属しない票数	(エ) 有効投票数 (ア)+(イ)+(ウ)	(オ) 無効投票数	(カ) 投票総数 (エ)+(オ)	(キ) 持ち帰り・不受理 その他	(ク) 投票者総数 (カ)+(キ)	無効投票率 (オ)/(カ)%	開票確定時刻
*筑紫郡 計	100.00	20,374	0	0	20,374	369	20,743	0	20,743	1.78	0:06
宇業町	100.00	16,616	0	0	16,616	473	17,089	0	17,089	2.77	23:47
篠栗町	100.00	13,721	0	0	13,721	404	14,125	2	14,127	2.86	23:50
志免町	100.00	18,255	0	0	18,255	500	18,755	0	18,755	2.67	0:11
須恵町	100.00	11,368	0	0	11,368	314	11,682	0	11,682	2.69	23:55
新宮町	100.00	12,135	0	0	12,135	246	12,381	5	12,386	1.99	0:15
久山町	100.00	4,085	0	0	4,085	150	4,235	4	4,239	3.54	23:49
粕屋町	100.00	17,457	0	0	17,457	333	17,790	0	17,790	1.87	23:30
*糟屋郡 計	100.00	93,637	0	0	93,637	2,420	96,057	11	96,068	2.52	0:15
戸屋町	100.00	7,532	0	0	7,532	161	7,693	2	7,695	2.09	23:32
水巻町	100.00	13,331	0	0	13,331	419	13,750	0	13,750	3.05	23:44
岡垣町	100.00	16,264	0	0	16,264	428	16,692	1	16,693	2.56	0:24
遠賀町	100.00	9,775	0	0	9,775	321	10,096	0	10,096	3.18	23:51
*遠賀郡 計	100.00	46,902	0	0	46,902	1,329	48,231	3	48,234	2.76	0:24
小竹町	100.00	4,435	0	0	4,435	144	4,579	2	4,581	3.14	22:32
鞍手町	100.00	8,728	0	0	8,728	262	8,990	0	8,990	2.91	23:28
*鞍手郡 計	100.00	13,163	0	0	13,163	406	13,569	2	13,571	2.99	23:28
桂川町	100.00	6,992	0	0	6,992	285	7,277	1	7,278	3.92	23:32
*嘉穂郡 計	100.00	6,992	0	0	6,992	285	7,277	1	7,278	3.92	23:32
筑前町	100.00	13,736	0	0	13,736	494	14,230	0	14,230	3.47	0:24
東峰村	100.00	1,394	0	0	1,394	60	1,454	0	1,454	4.13	21:30
*朝倉郡 計	100.00	15,130	0	0	15,130	554	15,684	0	15,684	3.53	0:24
大川町	100.00	6,927	0	0	6,927	378	7,305	0	7,305	5.17	23:10
*三井郡 計	100.00	6,927	0	0	6,927	378	7,305	0	7,305	5.17	23:10
大木町	100.00	6,584	0	0	6,584	284	6,868	0	6,868	4.14	23:56
*三潴郡 計	100.00	6,584	0	0	6,584	284	6,868	0	6,868	4.14	23:56
広川町	100.00	9,475	0	0	9,475	365	9,840	0	9,840	3.71	23:24
*八女郡 計	100.00	9,475	0	0	9,475	365	9,840	0	9,840	3.71	23:24
香春町	100.00	5,922	0	0	5,922	232	6,154	0	6,154	3.77	23:21
添田町	100.00	5,681	0	0	5,681	279	5,960	0	5,960	4.68	22:38
糸田町	100.00	4,575	0	0	4,575	174	4,749	0	4,749	3.66	22:54
川崎町	100.00	8,433	0	0	8,433	355	8,788	1	8,789	4.04	22:14
大任町	100.00	2,782	0	0	2,782	199	2,981	0	2,981	6.68	23:17
赤村	100.00	1,744	0	0	1,744	81	1,825	0	1,825	4.44	21:56
福智町	100.00	11,118	0	0	11,118	673	11,791	1	11,792	5.71	23:40
*田川郡 計	100.00	40,255	0	0	40,255	1,993	42,248	2	42,250	4.72	23:40
須田町	100.00	15,060	0	0	15,060	389	15,449	0	15,449	2.52	0:27
みやこ町	100.00	10,687	0	0	10,687	446	11,133	8	11,141	4.01	23:27
*京都郡 計	100.00	25,747	0	0	25,747	835	26,582	0	26,590	3.14	0:27
吉富町	100.00	3,420	0	0	3,420	116	3,536	0	3,536	3.28	23:22
上毛町	100.00	4,261	0	0	4,261	153	4,414	1	4,415	3.47	23:00
薬上町	100.00	10,059	0	0	10,059	364	10,423	1	10,424	3.49	0:05
*薬上郡 計	100.00	17,740	0	0	17,740	633	18,373	2	18,375	3.45	0:05
政令市 計	100.00	1,057,252	0	0	1,057,252	22,593	1,079,845	23	1,079,868	2.09	1:51
その他市 計	100.00	937,486	0	0	937,486	27,543	965,029	38	965,067	2.85	2:24
郡 計	100.00	302,926	0	0	302,926	9,851	312,777	29	312,806	3.15	0:27
県 計	100.00	2,297,664	0	0	2,297,664	59,987	2,357,651	90	2,357,741	2.54	2:24

6. 無効投票に関する調(比例代表)

区分	①所定の用紙を用いたもの	②衆議院名簿以外、政党その他の政治団体の名称又は略称を記載したもの	③衆議院名簿の届出要件に該当していないか、かつ他の政治団体又は一選挙区において衆議院名簿を提出して他の政治団体の名称又は略称を記載したもの	④衆議院名簿記載者の全員につき、抹消の事由が生じ、かつその他の理由により、衆議院名簿に記載する者でなくかつ、衆議院名簿に記載している場合の当該政治団体の名称又は略称を記載したもの	⑤2以上の衆議院名簿の名称又は略称を記載したもの	⑥衆議院名簿の名称及び略称のほか、他事を記載したもの	⑦衆議院名簿の名称又は略称を自己の書しないもの	⑧衆議院名簿の記載したものを確認し、記載したものを記載したもの	⑨白紙投票	⑩単に雑事を記載したもの	⑪単に記号・符号を記載したもの	⑫名刺・紙片等をちよ付したものの	⑬印鑑を押したものの	⑭その他	計
市区町村名															
門司区	0	24	0	0	1	33	0	60	579	398	87	0	0	0	1,182
小倉北区	0	46	0	0	10	40	0	36	718	550	117	0	0	0	1,517
小倉南区	0	41	0	0	3	59	0	64	960	698	190	0	0	0	2,015
若松区	0	75	0	0	0	342	0	0	447	0	66	0	0	0	930
八幡東区	0	29	0	0	3	12	0	17	383	248	38	0	0	0	730
八幡西区	0	94	0	0	2	31	0	1	1,263	818	200	0	0	0	2,409
戸畑区	0	0	0	0	0	2	0	12	384	298	45	0	0	0	741
計	0	309	0	0	19	519	0	190	4,734	3,010	743	0	0	0	9,524
東区	0	44	0	0	6	47	0	12	1,586	776	200	0	0	0	2,671
博多区	0	468	0	0	4	16	0	64	1,084	195	155	0	0	0	1,986
中央区	0	55	0	0	3	19	0	26	739	386	111	0	0	0	1,339
南区	0	56	0	0	6	415	0	54	1,233	228	148	0	0	0	2,140
城南区	0	45	0	0	2	13	0	11	616	285	68	0	0	0	1,040
早良区	0	27	0	0	4	27	0	32	1,048	519	149	0	0	0	1,806
西区	0	33	0	0	3	25	0	52	1,105	684	185	0	0	0	2,087
計	0	728	0	0	28	562	0	251	7,411	3,073	1,016	0	0	0	13,069
大牟田市	0	24	0	0	30	68	0	33	750	549	93	0	0	0	1,547
久留米市	0	48	0	0	11	58	0	56	2,433	1,517	252	0	0	0	4,375
直方市	0	16	0	0	1	12	0	3	476	248	61	0	0	0	817
飯塚市	0	43	0	0	3	11	0	43	1,192	519	196	0	0	0	2,007
田川市	0	0	0	0	0	5	0	0	434	326	76	0	0	0	841
柳川市	0	17	0	0	19	399	0	8	737	119	89	0	0	0	1,388
八女市	0	137	0	0	5	11	0	17	807	600	103	0	0	0	1,680
筑後市	0	8	0	0	0	6	0	131	375	135	62	0	0	0	717
大川市	0	11	0	0	1	1	0	18	416	244	46	0	0	0	737
行橋市	0	59	0	0	1	260	0	0	535	63	84	0	0	0	1,002
豊前市	0	9	0	0	0	6	0	1	245	155	19	0	0	0	435
中間市	0	163	0	0	22	41	0	18	314	55	48	0	0	0	661
小郡市	0	9	0	0	5	5	0	1	431	279	53	0	0	0	783

区分	①所定の用紙を用いたもの	②衆議院名簿届出政党等以外の政党その他の政治団体の名称又は略称を記載したものの	③衆議院名簿届出政党等以外の政党その他の政治団体の名称又は略称を記載したものの	④衆議院名簿届出政党等以外の政党その他の政治団体の名称又は略称を記載したものの	⑤2以上の衆議院名簿届出政党等の名称又は略称を記載したものの	⑥衆議院名簿届出政党等の名称及び略称のほか、他事を記載したものの	⑦衆議院名簿届出政党等の名称又は略称を自己の書しなものの	⑧衆議院名簿届出政党等の名称又は略称を記載したものを確認し難いものの	⑨白紙投票	⑩単に雑事を記載したもの	⑪単に記号・符号を記載したものの	⑫名刺・紙片等をちやう付したもの	⑬印鑑を押しつけたもの	⑭その他	計
市区町村名															
筑紫野市	0	58	0	0	0	2	0	0	569	225	97	0	0	0	951
春日市	0	10	0	0	8	19	0	17	490	266	67	0	0	0	877
大野城市	0	17	0	0	2	7	0	20	430	260	60	0	0	0	796
宗像市	0	43	0	0	2	6	0	0	477	268	47	0	0	0	843
太宰府市	0	19	0	0	13	9	0	17	378	188	55	0	0	0	679
古賀市	0	109	0	0	1	3	0	11	328	71	35	0	0	0	558
福津市	0	27	0	0	0	0	0	0	356	220	48	0	0	0	651
うきは市	0	29	0	0	0	1	0	11	346	279	61	0	0	0	727
宮若市	0	12	0	0	0	135	0	29	315	68	12	0	0	0	571
嘉麻市	0	73	0	0	0	11	0	168	529	99	54	0	0	0	934
朝倉市	0	13	0	0	0	14	0	16	587	306	60	0	1	0	997
みやま市	0	6	0	0	0	9	0	280	413	102	0	0	0	0	810
糸島市	0	25	0	0	0	280	0	42	617	112	88	0	0	0	1,159
市計	0	985	0	0	124	1,379	0	940	14,980	7,273	1,861	0	1	0	27,543
那珂川町	0	18	0	0	1	4	0	14	222	84	26	0	0	0	369
宇美町	0	6	0	0	15	4	0	8	253	164	23	0	0	0	473
篠栗町	0	14	0	0	3	5	0	9	229	111	33	0	0	0	404
志免町	0	0	0	0	0	9	0	22	285	151	33	0	0	0	500
須恵町	0	0	0	0	0	90	0	12	164	31	17	0	0	0	314
新宮町	0	50	0	0	0	4	0	3	134	31	24	0	0	0	246
久山町	0	1	0	0	0	2	0	1	75	71	0	0	0	0	150
粕屋町	0	6	0	0	0	3	0	5	174	111	34	0	0	0	333
計	0	77	0	0	18	117	0	60	1,314	670	164	0	0	0	2,420
芦屋町	0	0	0	0	1	0	0	0	82	66	12	0	0	0	161
水巻町	0	5	0	0	3	0	0	16	225	155	15	0	0	0	419
岡垣町	0	93	0	0	0	4	0	4	240	52	35	0	0	0	428
遠賀町	0	14	0	0	0	7	0	3	146	122	29	0	0	0	321
計	0	112	0	0	4	11	0	23	693	395	91	0	0	0	1,329

区分	①所定の用紙を用いたもの	②衆議院名簿以外、他の政治団体の名称又は略称を記載したもの	③衆議院名簿の出発に該当しないか、他の政治団体において衆議院名簿を重畳して掲げ出ている政治団体の名称又は略称を記載したもの	④衆議院名簿の記載の委員につき、採納の事由が至りておき、又は除名、罷免その他の事由により当該衆議院名簿を重畳して掲げ出ている政治団体の名称又は略称を記載したもの	⑤2以上の衆議院名簿の名称又は略称を記載したもの	⑥衆議院名簿の名称及び略称のほか、他事を記載したもの	⑦衆議院名簿の名称又は略称を自己の略称として記載したもの	⑧衆議院名簿のいずれかを記載したものを記載したもの	⑨白紙投票	⑩単に雑事を記載したもの	⑪単に記号・符號を記載したもの	⑫名刺・紙片等をちやう付したもの	⑬印鑑を押したものの	⑭その他	計
市町村名															
岐阜県															
鞍手町	0	2	0	0	0	0	0	3	83	40	16	0	0	0	144
鞍手郡	0	17	0	0	0	36	0	0	160	32	17	0	0	0	262
計	0	19	0	0	0	36	0	3	243	72	33	0	0	0	406
京都府															
桂川町	0	2	0	0	1	6	0	9	163	63	41	0	0	0	285
朝倉郡	0	5	0	0	2	0	0	23	274	171	19	0	0	0	494
東峰村	0	4	0	0	0	1	0	0	33	0	22	0	0	0	60
計	0	9	0	0	2	1	0	23	307	171	41	0	0	0	554
三重県															
大川町	0	14	0	0	1	2	0	121	184	29	27	0	0	0	378
大木町	0	0	1	0	1	2	0	13	150	117	0	0	0	0	284
広川町	0	2	0	0	0	79	0	47	170	46	21	0	0	0	365
香春町	0	0	0	0	2	1	0	0	128	79	22	0	0	0	232
添田町	0	2	0	0	0	1	0	11	155	92	18	0	0	0	279
糸田町	0	6	0	0	0	1	0	8	88	49	22	0	0	0	174
川崎町	0	2	0	0	0	6	0	24	183	107	33	0	0	0	355
太任町	0	19	0	0	1	4	0	9	90	56	20	0	0	0	199
赤村	0	0	0	0	0	0	0	4	47	29	1	0	0	0	81
福智町	0	9	0	0	0	2	0	13	381	223	45	0	0	0	673
計	0	38	0	0	3	15	0	69	1,072	635	161	0	0	0	1,993
京都府															
菊田町	0	6	0	0	1	0	0	26	196	122	38	0	0	0	389
みやこ町	0	1	0	0	0	2	0	117	203	34	89	0	0	0	446
計	0	7	0	0	1	2	0	143	399	156	127	0	0	0	835
京都府															
吉富町	0	4	0	0	0	1	0	8	44	53	6	0	0	0	116
上毛町	0	0	0	0	0	46	0	12	80	0	15	0	0	0	153
築上町	0	3	0	0	9	0	0	2	190	130	30	0	0	0	364
計	0	7	0	0	9	47	0	22	314	183	51	0	0	0	633
町村計	0	305	1	0	41	322	0	547	5,231	2,621	783	0	0	0	9,851
県計	0	2,327	1	0	212	2,782	0	1,928	32,356	15,977	4,403	0	0	0	59,987

7. 当選人一覧表（九州ブロック）

政党等の名称	氏名	性別	住所	生年月日	職業
自由民主党 7名	宮路 和明	男	鹿児島県日置市伊集院町妙円寺2丁目23番地5	S15.11.29	選挙区支部長
	宮崎 政久	男	沖縄県那覇市天久1丁目17番14号	S40.8.8	弁護士
	西川 京子	女	福岡県北九州市小倉北区大手町4番10-1107号	S20.10.2	比例区支部長
	林田 彪	男	熊本県玉名市六田43番地9	S19.4.4	比例区支部長
	新開 裕司	男	福岡県福岡市博多区上呉服町11番26-406号	S43.8.22	会社役員
	末吉 光徳	男	長崎県南島原市有家町石田2704番地1	S21.8.4	農業
	湯川 一行	男	鹿児島県鹿児島市郡元1丁目9番36号	S24.8.15	党鹿児島県支部連合会事務局長
日本維新の会 4名	松野 頼久	男	熊本県熊本市中央区坪井4丁目3番35号	S35.9.19	無職
	河野 正美	男	福岡県福岡市中央区平尾3丁目19番11号	S36.6.30	医療法人理事長
	中山 成彬	男	宮崎県宮崎市柳丸町81番地1ル・グラン柳丸509号	S18.6.7	政党役員
	山之内 毅	男	鹿児島県始良市蒲生町上久徳2287番地	S56.12.16	神職
公明党 3名	江田 康幸	男	熊本県合志市豊岡2012番地88	S31.3.19	政党役員
	遠山 清彦	男	福岡県福岡市中央区大手門1丁目2番23-1008号	S44.6.5	公明党沖縄県本部役員
	濱地 雅一	男	福岡県福岡市中央区赤坂3丁目9番18-603号	S45.5.8	弁護士
民主党 3名	大串 博志	男	佐賀県小城市三日月町長神田1807番地3	S40.8.31	内閣総理大臣補佐官
	原口 一博	男	佐賀県佐賀市高木瀬東2丁目5番41号	S34.7.2	政党役員
	高木 義明	男	長崎県長崎市葉山2丁目25番15号	S20.12.22	政党役員
みんなの党 1名	佐藤 正夫	男	福岡県北九州市小倉北区大島3丁目3番8号	S30.4.9	政党支部長
共産党 1名	赤嶺 政賢	男	沖縄県那覇市宮城1丁目1番17号	S22.12.18	党沖縄県委員長
民社党 1名	吉川 元	男	大分県臼杵市大字福良550番地	S41.9.28	政党役員
来日 1名	玉城 康裕	男	沖縄県沖縄市美原3丁目2番15号	S34.10.13	政党役員