

第2編 第23回参議院議員  
通常選挙

# 第1章 参議院議員通常選挙

## その1 選挙区選出議員選挙

(福岡県選挙区)

## 1. 選挙長及び同職務代理者

選挙長		選挙長職務代理者	
住所	氏名	住所	氏名
福岡市中央区地行1丁目14番10号	藤井 克巳	宗像市池浦372番地49	末弘 孝之

## 2. 立候補者に関する調

届出順位	届出年月日	届出の別	候補者							
			ふりがな候補者氏名	性別	本籍	住所	生年月日	党派	職業	一のウェブサイト等のアドレス
1	平成25年7月4日	本人届出	しょうぞう まじま 省三	男	福岡県	福岡県北九州市八幡西区平尾町9番4-101号	昭和38年1月12日 (満50歳)	日本共産党	政党役員	<a href="http://majimajcp.jp/">http://majimajcp.jp/</a>
2	平成25年7月4日	本人届出	のだ 野田 くによし	男	福岡県	福岡県八女市龍ヶ原290番地1	昭和33年6月3日 (満55歳)	民主党	政党役員	<a href="http://nodakuniyoshi.net/">http://nodakuniyoshi.net/</a>
3	平成25年7月4日	本人届出	まつやま 松山 まさじ	男	福岡県	福岡県福岡市西区愛宕浜2丁目3番9-2901号	昭和34年1月20日 (満54歳)	自由民主党	参議院議員	<a href="http://www.matsuyama-masaji.org/">http://www.matsuyama-masaji.org/</a>
4	平成25年7月4日	本人届出	こが 古賀 てるお	男	東京都	福岡県福岡市博多区豊2丁目4番57-703号	昭和38年8月5日 (満49歳)	みんなの党	政党支部長	<a href="http://kogaleruo.com/">http://kogaleruo.com/</a>
5	平成25年7月4日	本人届出	かづえ よしとみ 和枝	女	佐賀県	福岡県古賀市天神2丁目2番8-402号	昭和34年4月12日 (満54歳)	幸福実現党	無職	<a href="http://www.yoshitomi-k.jp/">http://www.yoshitomi-k.jp/</a>
6	平成25年7月4日	本人届出	よしだ 吉田 としゆき	男	福岡県	福岡県福岡市城南区长尾3丁目2番14号	昭和31年6月7日 (満57歳)	日本維新の会	日本維新の会参議院福岡県選挙区第1支部支部長	<a href="http://www.yoshidanippon-ishin.jp/">http://www.yoshidanippon-ishin.jp/</a>

## 3. 当選人に関する調

当選年月日	当選告示年月日	当選証書付与年月日	得票数	氏名	住所	職業	生年月日
平成25年7月24日	平成25年7月24日	平成25年7月24日	958,042	松山 政司	福岡県福岡市西区愛宕浜2丁目3番9-2901号	参議院議員	昭和34年1月20日 (満54歳)
平成25年7月24日	平成25年7月24日	平成25年7月24日	348,250	野田 国義	福岡県八女市龍ヶ原290番地1	政党役員	昭和33年6月3日 (満55歳)

平成25年7月21日執行  
**参議院福岡県選出議員選挙**  
**選挙公報**  
 投票日 **7月21日**  
 福岡県選挙管理委員会

# 賃上げと雇用の安定で景気回復

投機とバブルをあおるアベノミクスは有害です。大企業にためこまれた内部留保の1%を使えば、月1万円以上の賃上げが可能、私は賃上げと雇用の安定で、国民の所得をふやして景気を回復させます。



日本共産党  
**まじま省三**  
しょうぞう

**景気** **正規も非正規も月1万円以上の賃上げ**

- 消費増税を中止します
- 中小企業の支援を抜本的につよめ、最低賃金を時給1000円以上に
- サービス残業根絶など、ブラック企業をゼロにします
- 非正規の均等待遇、正社員化の促進



**憲法** **9条をまもり、生かす政治を**

- 豊かな人権規定で政治の改革を
- 96条改悪阻止の一点で共同します

**原発** **再稼働・輸出中止を**

- 原発即時ゼロへ全力
- 自然エネルギー促進

**農業** **TPPストップ**

- 食料自給率50%に

**社会保障** **国保料1人1万円引き下げます**

- 認可保育所をふやし待機児をなくします
- 介護保険料・利用料を軽減します
- 子どもの医療費無料化をひろげます

「JA、労組、無党派と力あわせ政治を動かす」  
 TPP反対でJAなどと共同し、賃上げで連合傘下の労組と対話、市民からの「やいせー」生業を国産で追及し、原発稼働を止めさせました。  
ブログ、ツイッター、フェイスブック、動画は「まじま省三」で検索を!

比例代表は  
**日本共産党**  
 とお書き下さい

**自民vs共産 都議選では議席倍増!**  
 「私にいわせると、自民党と共産党こそが『二大政党』(自民党・古賀誠元幹事長/「赤旗」日曜版6月2日号)と言われるように、改憲、アベノミクス、原発、TPP…自民党・安倍政権の暴走に、きちんと改革提案を示し、きっぱり対抗できるのが日本共産党です。6月の都議選でも議席を8から17へ倍増させました。」

自分たちの地域で決定できる国・行政の仕組みを作ります。

# 福岡から日本を変える。

がんじがらめになった国の仕組みを変え、自分たちの地域で決定できる国・行政の仕組みを実現します。力強い地方政治のカタチ「九州モデル」を打ち立て、子どもたちの未来へと継承します。吉田としゆきは、「福岡から日本を変える」。生活密着型維新を行います。

- 道州制実現** 福岡のことは福岡で決める。地域が主役の国づくり!  
生活密着型維新  
 地方交付税交付金制度を廃止、地方で稼いだお金は地方のために使います。
- 議員改革** 議員定数削減を目指しスリムな国会運営を実現!  
 参議院廃止を視野に、地方分権のバランスのとれた議会制度へ。
- 農林水産改革** 儲かる仕組みづくりで世界のマーケットへ!  
 海外にも負けない高い競争力を持つ産業へと転換します。
- 環境改革** 子どもの笑顔が絶えない国づくり!  
 福岡らしい機能的な街づくりを行い、福岡の環境&健康を守り育てます。

**吉田としゆき、2度目の挑戦。** 昨年の衆議院選でいただいた4万6千416票の重みを胸に、再び、挑戦いたします。

1956年佐賀市生/佐賀西高校卒業/早稲田大学教育学部卒業/81年九州朝日放送株式会社入社。報道部、ニュースキャスター等で活躍。維新政治塾塾生となり退職。維新政治塾1期生。  
**吉田としゆきホームページ** <http://yoshida-nippon-ishin.jp/>



日本維新の会  
 福岡選挙区公認候補  
**吉田としゆき**  
よしだ  
 (57歳)

(1) (この選挙公報は、候補者から提出された原稿を写真にとってそのまま印刷したものです。)

## ひと・暮らし・地方が原点。

私、野田くによしは、八女市長として4期16年間、そして3年の衆議院議員の経験を生かし、「ひと・暮らし・地方を原点」に、みなさまと子どもたちの未来を守るため、コツコツと改革断行。一身を賭けて挑んでまいります。

**① 共に生きる、助け合いの社会を**  
自立を促し、共に支えあう社会。男女共同参画推進、ヨーロッパの福祉、ブータンの幸福度にも学びたい。弱肉強食社会では経済格差が広がり、苦しむのは結局国民。

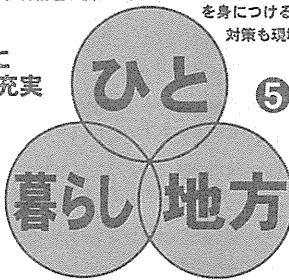
**② いのちと暮らしに**  
密着した産業を充実  
医療・介護・年金などの社会保障、環境、農林水産業、ものづくりといった分野を日本の成長の柱にすべく、ムダな公共事業を増やしても効果は一時的。

**③ 生活者・納税者・消費者・**  
働く者のための政治を  
生活者・納税者・消費者・働く者に軸足を置いた政治をやり抜く。  
富裕層・資産家、一部の大金持ちばかりが恩恵を受ける政策の効果は限定的。

**④ 日本の宝である**  
子どもにこそ投資  
チルドレン・ファースト。  
社会全体による子育て支援、自ら生き抜く力を身につける教育の充実を図る。いじめ・体罰対策も現場重視で充実。

**⑤ エネルギーを**  
安全に安定的に確保  
自然・再生エネルギー導入を推進。  
エネルギーのベストミックス実現と2030年代に原発稼働ゼロを目指してあらゆる政策資源を投入する。

**⑥ 愛する日本の平和を守る**  
穏健な保守から中道リベラルを包み込む国民政党の一員として愛する日本の平和を守る。  
極端な思想の政党は軍国主義化の懸念があり本当に危うい。



詳しくは、野田くによしホームページ(<http://nodakuniyoshi.net/>)で 野田くによし 検索

### プロフィール

- 昭和33年福岡県立花町生まれ、農家の長男として八女郡広川町で育つ。
- 福岡県立福岡高等学校卒業。
- 日本大学法学部卒業。卒業後、代議士秘書として生の政治を身につける。
- 平成5年、34歳で八女市長に初当選。全国最年少市長となり「八女のクリントン」と呼ばれ全国的话题に。
- 「改革派・市民派市長」としてオープン・フェア・クリーンの政治姿勢で「地方主権」を目指し、市長を4期16年務める。
- 衆議院議員を3年3ヶ月務める。

比例区も民主党の候補者へ



# 野田くによし

参議院議員候補「福岡県選挙区」 民主党公認

### 私の誓い

**経済** アベノミクス3本目の矢「成長戦略」を骨太に実行し、それを富につなげ国民への果実として還元させます。また、中小企業の活力を取り戻すために、2020年までにその輸出総額を2倍にする国家プロジェクトを立ち上げ、経営者の個人保証が無くとも融資を受けられ果敢に事業にチャレンジできる、新たな小規模事業者向け金融の枠組みを作ります。

**農林水産** 「攻める農林水産業」を国を挙げてのスローガンにして、世界一の品質を誇る日本の農林水産物輸出を倍増(1兆円規模)します。また、農林水産開拓ファンドの出融資を活用した「儲かるビジネス」の支援に努め、発展途上のアジア諸国に近い九州/福岡の優位性を発揮して行きます。

**女性** 待機児童の解消や育児休業の十分な確保など、出産や子育てを支援する環境を加速的に充実させ、2020年を目標に女性の就業率を73%までに高めます(現状68%)。また、社会の各分野において女性のリーダーを増やし、その力を豊かな国づくりにつなげて行きます。

**教育** 「人づくりは国づくり」の理念のもと、世界のトップレベルの学力、規範意識、我が国の文化を尊重する態度を育む、抜本的な教育再生に取り組みます。また、いじめと犯罪を区別した「いじめ防止対策基本法」を成立させ、公教育の責任者たる国が責任を果たせるようにします。

**国防・外交** 日米同盟関係を強化し、国益を守る。主張する外交をその当事者(外務大臣)として展開します。また、国の安全保障の観点から、国家安全保障会議を設けて官邸の司令塔機能を強化するとともに、国の主権を守るために自衛隊・海上保安庁の強化に努めます。

決められない国会は  
経済再生の好機を危うくします。

# 踏み出そう、ニッポン!

「もう一歩前へ!」



# 松山まさむじ

参議院議員候補「福岡県選挙区」 自民党公認 福岡県農政連推薦  
自由民主党福岡県連会長  
安倍内閣 外務副大臣  
まつ やま

平成25年7月21日執行  
参議院福岡県選出  
議員選挙

# 選挙公報

投票日 7月21日

福岡県選挙管理委員会

## 教育が変われば日本は変わる。

I LOVE NIPPON ~ 愛する日本のために。



### 約束① 経済

#### 消費税増税をストップ!

- 消費増税法を廃止します。
- デフレ脱却に向け、強力な金融緩和を図ります。
- 投資・雇用の刺激として、法人税の大幅減税を行います。
- 防衛・航空・宇宙・新エネルギー等の分野に重点投資し、新しい基幹産業へ発展させます。
- リニア新幹線などの交通インフラに投資し、交通革命を起こします。
- 安全性が確認された原発を再稼働させます。

### 約束② 教育

#### 世界を支える人材を輩出する教育を始めます!

- 自虐史観を払拭し、日本の歴史に誇りと自信が持てる教育を行います。
- 公立学校を「経営再建」し、家庭の教育費を軽減します。
- 「いじめ禁止法」を制定し、いじめから子どもを守ります。
- 世界ではあたり前の宗教教育、道徳教育を充実させ、優れた人格を養います。

### 約束③ 国防

#### 外交、安全保障を強化!

- 憲法9条を改正します。
- 中国、北朝鮮の核に対する抑止力を備えるため、非核三原則を廃棄します。
- 日米同盟を強化し、集団的自衛権の行使を容認します。
- 化石燃料の輸入途絶リスクを低減し、生活と産業のエネルギーを確保します。
- 世界最先端の原発技術を開発・輸出し、核抑止力をキープします。

子供達が心から誇れる国にしたい。

よしとみ和枝 Kazue Yoshitomi



幸福実現党 ホームページ  
<http://www.hr-party.jp/>

よしとみ和枝ホームページ  
<http://www.yoshitomi-k.jp/>



幸福実現党

参議院議員候補 幸福実現党公認  
**よしとみ和枝**  
かずえ

“がんばるあなたを応援できる日本へ”


みんなの党公認

**古賀てるお** は

今までの政治家とは違います。



みんなの党公認 参議院議員候補  
**古賀てるお**  
(49歳)



#### あなたはどれを選びますか? てるお7つの政策

- 1. 若い人に夢とチャンス**  
「参入規制の壁」を取り払い、民間の活力を引き出すことで、若者がチャレンジできる制度を作ります。
- 2. 増税に頼らない財政再建**  
新しい企業が参入できる仕組みを作ります。「チャレンジするチャンスを平等に」することで国全体の税収増を実現します。
- 3. あなたの暮らしのための政治**  
特定の組織や団体だけが得する制度を、あなたの暮らしのための制度に変えます。  
古賀てるお本人が応えます!
- 4. 消費増税を凍結**  
増税の前にやるべきことをやります。私たちの税金を取り戻します。
- 5. 給与の格差を正します**  
真っ先に政治家が身を切り、模範となって、公務員全体とあなたの給与の格差を正します。
- 6. 原発に頼らない社会**  
規制緩和で電力の自由化をすることで、原発に頼らない社会を実現します。
- 7. 子育てする女性をサポート**  
潜在的なものを含め、待機児童問題を解消することで、子育てする女性を積極的にサポートします。

facebook. twitter ▶ <http://kogateruo.com/>

## 投票日 7月21日 日

### ◇ 投票の順序

- ① 選挙区選挙
- ② 比例代表選挙 の順で投票します。

### ◇ 投票用紙の記入の仕方

選挙区選挙は  を、

比例代表選挙は  又は

を記入します。

### ◇ 投票日当日の投票時間は、原則として 午前7時から午後8時までです。

大事な投票、忘れずに!



選挙の「めいすいくん」

※選挙公報の掲載順は、くじによって決められたものです。立候補の届出順とは異なる場合があります。

# 5. 政見放送の日時及び各候補者の放送の順序

放送順序のくじの結果

届出順位	候補者氏名	NHK テレビ	TNC テレビ
1	真島省三	5	3
2	野田国義	2	1
3	松山政司	4	5
4	古賀輝生	1	6
5	吉富和枝	3	4
6	吉田俊之	6	2
		NHK ラジオについて同じ	RKB テレビ及びRKBラジオについて同じ

くじの結果

放送日時及び放送順序

選挙の期日：7月21日

放送日 放送時間帯	7月														
	5 金	6 土	7 日	8 月	9 火	10 水	11 木	12 金	13 土	14 日	15 月	16 火	17 水	18 木	19 金
18:20～18:40 第1回					① ③	④ ⑥									
													① ③	④ ⑥	
7:30～7:51 第2回															
5:30～5:55 第1回															
11:00～11:25 第2回															
R K B 9:55～10:35															

(テレビ)

放送日 放送時間帯	7月														
	5 金	6 土	7 日	8 月	9 火	10 水	11 木	12 金	13 土	14 日	15 月	16 火	17 水	18 木	19 金
7:25～7:46 第1回															
12:30～12:55 第2回															
R K B 21:20～22:00															

(ラジオ)

- 注1 枠内の数字は、くじの結果の番号を示す。  
 2 「NHK」は日本放送協会福岡放送局及び北九州放送局を、「TNC」は株式会社テレビ西日本を、「RKB」はRKB毎日放送株式会社を示す。



6. 投票結果に関する調 (選挙区)

(1) 当日有権者数、投票者数、棄権者数及び投票率 : 国内 1/2

市区町村名	当日有権者数 (e')			投票者数 (f)			棄権者数 (g)			投票率 = $\frac{(f)}{(e)} - \frac{(g)}{(e)}$			前回選挙の投票率		
	男	女	計	男	女	計	男	女	計	男	女	計	男	女	計
門司区	39,689	48,107	87,796	19,421	23,767	43,188	20,268	24,340	44,608	48.93	49.40	49.19	49	58.63	57.56
小倉北区	69,051	79,947	148,998	29,045	33,365	62,410	40,006	46,582	86,588	42.06	41.73	41.89	71	51.21	50.58
小倉南区	81,393	91,871	173,264	37,143	40,695	77,838	44,250	51,176	95,426	45.63	44.30	44.92	69	53.05	53.44
若松区	32,374	37,240	69,614	14,644	16,771	31,415	17,730	20,469	38,199	45.23	45.03	45.13	68	54.24	54.34
八幡東区	27,482	32,601	60,083	13,272	15,877	29,149	14,210	16,724	30,934	48.29	48.70	48.51	56	58.65	57.88
八幡西区	97,492	111,558	209,050	44,531	50,666	95,197	52,961	60,892	113,853	45.68	45.42	45.54	67	54.16	54.46
戸畑区	23,279	26,147	49,426	11,212	12,855	24,067	12,067	13,292	25,359	48.16	48.69	48.69	53	55.24	56.71
*北九州市 計	370,760	427,471	798,231	169,268	193,996	363,264	201,492	233,475	434,967	45.65	45.38	45.51	58	54.77	54.26
東区	109,959	119,132	229,091	52,878	57,702	110,580	57,081	61,430	118,511	48.09	48.44	48.27	58	55.56	54.75
博多区	62,687	89,008	151,695	34,371	37,506	71,877	38,316	41,502	79,818	41.57	42.14	41.86	72	48.42	47.41
中央区	83,039	83,275	166,314	40,434	37,961	78,395	32,605	45,314	77,919	48.28	45.59	46.75	62	51.46	50.82
南区	92,649	108,810	201,459	45,363	52,277	97,640	47,286	56,533	103,819	48.96	48.04	48.47	57	54.57	54.36
城南区	45,856	52,698	98,554	23,439	26,525	49,964	22,417	26,173	48,590	51.11	50.33	50.70	41	55.24	55.99
早良区	78,413	90,410	168,823	40,097	45,765	85,862	38,316	44,645	82,961	51.14	50.62	50.86	40	56.52	56.93
西区	72,512	82,466	154,978	37,131	41,397	78,528	35,381	41,069	76,450	51.21	50.20	50.67	42	57.25	57.14
*福岡市 計	545,115	625,799	1,170,914	263,713	299,133	562,846	281,402	326,666	608,068	48.38	47.80	48.07	44	54.28	53.89
大牟田市	46,182	56,613	102,795	23,292	28,278	51,570	22,890	28,335	51,225	50.44	49.95	50.17	44	56.96	57.14
久留米市	113,055	130,513	243,568	56,296	63,452	119,748	56,759	67,061	123,820	49.80	48.62	49.16	51	53.85	53.56
直方市	21,923	25,901	47,824	11,796	13,913	25,709	10,127	11,988	22,115	53.81	53.72	53.76	21	61.46	61.08
飯塚市	49,733	57,650	107,383	27,022	31,302	58,324	22,711	26,348	49,059	54.33	54.30	54.31	17	58.99	59.60
田川市	18,590	22,417	41,007	9,686	11,824	21,510	8,904	10,593	19,497	52.10	52.75	52.45	32	58.39	58.90
柳川市	27,020	30,979	57,999	13,191	14,975	28,166	13,829	16,004	29,833	48.82	48.34	48.56	54	57.31	56.82
八女市	26,244	30,289	56,533	14,751	16,648	31,399	11,493	13,641	25,134	56.21	54.96	55.54	8	57.43	58.27
筑後市	18,241	20,624	38,865	9,577	10,873	20,450	8,664	9,751	18,415	52.50	52.72	52.62	30	57.79	58.24
大川市	14,459	16,366	30,825	6,851	7,394	14,245	7,608	8,972	16,580	47.38	45.18	46.21	64	56.92	57.31
行橋市	27,638	31,105	58,743	14,564	15,490	30,054	13,074	15,615	28,689	52.70	49.80	51.16	36	55.40	55.87
豊前市	10,359	12,143	22,502	5,719	6,417	12,136	4,640	5,726	10,366	55.21	52.85	53.93	20	61.98	62.22
中間市	17,037	20,233	37,270	8,063	9,453	17,516	8,974	10,780	19,754	47.33	46.72	47.00	61	56.95	57.17
小郡市	21,822	25,033	46,855	12,365	13,499	25,864	9,457	11,534	20,991	56.66	53.92	55.20	10	58.77	60.08
筑紫野市	38,016	43,028	81,044	20,894	23,156	44,050	17,122	19,872	36,994	54.96	53.82	54.35	16	60.27	60.17
春日市	40,896	45,132	86,028	21,961	23,654	45,615	18,935	21,478	40,413	53.70	52.41	53.02	25	59.00	58.80
大野城市	36,393	40,301	76,694	18,623	20,514	39,137	17,770	19,787	37,557	51.17	50.90	51.03	38	56.24	56.09
宗像市	36,440	41,545	77,985	20,088	21,688	41,776	16,352	19,857	36,209	55.13	52.20	53.57	22	60.43	59.57
太宰府市	26,581	30,106	56,687	14,336	16,017	30,353	12,245	14,089	26,334	53.93	53.20	53.54	23	61.25	60.79
古賀市	22,173	24,777	46,950	11,461	12,777	24,238	10,712	12,000	22,712	51.69	51.57	51.63	35	61.68	60.72
福津市	21,615	25,304	46,919	11,754	13,086	24,840	9,861	12,218	22,079	54.38	51.72	52.94	27	61.24	61.71
うきは市	12,046	13,934	25,980	5,986	6,766	12,752	6,060	7,168	13,228	49.69	48.56	49.08	52	57.57	57.81
宮若市	11,455	13,278	24,733	6,078	7,028	13,106	5,377	6,250	11,627	53.06	52.93	52.99	26	58.39	58.07
嘉麻市	15,892	19,316	35,208	8,708	10,665	19,373	7,184	8,651	15,831	54.79	55.21	55.02	13	61.69	61.11
朝倉市	21,754	25,169	46,923	11,165	12,387	23,552	10,589	12,782	23,371	51.32	49.22	50.19	43	54.30	54.93
みやま市	15,625	18,244	33,869	8,348	9,467	17,815	7,277	8,777	16,054	53.43	51.89	52.60	31	61.13	60.42
糸島市	37,664	42,851	80,515	20,134	21,903	42,037	17,530	20,948	38,478	53.46	51.11	52.21	33	57.56	57.15
那珂川町	18,416	19,881	38,297	8,462	9,142	17,604	9,954	10,739	20,693	45.95	45.97	45.97	66	55.35	55.96
市部 計	1,664,728	1,916,121	3,580,849	825,690	935,755	1,761,445	839,038	980,366	1,819,404	49.60	48.84	49.19	19	55.56	55.79
郡部 計	252,260	281,580	533,840	128,530	141,994	270,524	123,730	139,586	263,316	50.95	50.43	50.68	19	58.46	58.14
県 計	1,916,988	2,197,701	4,114,689	954,220	1,077,749	2,031,969	962,768	1,119,952	2,082,720	49.78	49.04	49.38	38	55.86	56.10

(1) 当日有権者数、投票者数、棄権者数及び投票率：国内 2 / 2

市区町村名	当日有権者数(e')			投票者数(f)			棄権者数(g)			投票率 = $\frac{(f)}{(e)}$ (%)		投票率 = $\frac{(h)}{(e)}$ (%)		投票率順位	投票時刻	前回選挙の投票率	
	男	女	計	男	女	計	男	女	計	男	女	計	男			女	計
*筑前郡	18,416	19,881	38,297	8,462	9,142	17,604	9,954	10,739	20,693	45.98	45.97	45.97	55.35	56.53	55.96		
宇業町	14,486	15,683	30,169	7,093	7,747	14,840	7,393	7,936	15,329	48.96	49.19	49.19	55.07	56.26	55.69		
篠栗町	11,808	12,823	24,631	5,921	6,394	12,315	5,887	6,429	12,316	50.14	50.00	50.00	57.69	58.86	58.30		
須恵町	16,610	18,501	35,111	7,645	8,561	16,206	8,965	9,940	18,905	46.03	46.16	46.16	53.70	55.22	54.50		
須賀町	10,347	11,023	21,370	4,779	5,131	9,910	5,568	5,892	11,460	46.19	46.37	46.37	54.88	56.57	55.75		
新宮町	9,999	10,855	20,854	5,369	5,811	11,255	4,630	4,969	9,599	53.70	54.22	54.22	63.35	66.35	63.33		
久山町	3,105	3,507	6,612	1,809	2,021	3,830	1,296	1,486	2,782	58.26	57.63	57.63	65.40	66.59	66.04		
*糟屋郡	82,832	89,568	172,400	39,852	43,381	83,233	42,980	46,187	89,167	43.92	44.49	44.49	52.24	54.69	53.49		
芦屋町	5,820	6,243	12,063	3,235	3,377	6,612	2,585	2,866	5,451	48.11	48.43	48.43	55.69	57.39	56.57		
水巻町	11,216	13,124	24,340	5,627	6,531	12,158	5,589	6,593	12,182	50.17	49.76	49.76	56.79	56.91	56.85		
岡豊町	12,219	14,184	26,403	6,802	7,745	14,547	5,417	6,439	11,856	55.67	55.10	55.10	63.48	63.64	63.57		
*遠賀郡	7,645	8,618	16,263	4,136	4,541	8,677	3,509	4,077	7,586	54.10	52.69	52.69	62.44	62.44	62.85		
*選挙区	36,900	42,169	79,069	19,800	22,194	41,994	17,100	19,975	37,075	53.66	53.11	53.11	61.12	61.05	61.09		
小竹町	3,300	3,845	7,145	1,917	2,231	4,148	1,383	1,614	2,997	58.09	58.05	58.05	64.91	64.86	64.88		
鞍手町	6,738	7,663	14,401	3,734	4,197	7,931	3,004	3,466	6,470	55.42	54.77	54.77	60.81	61.39	61.12		
*鞍手郡	10,038	11,508	21,546	5,651	6,428	12,079	4,387	5,080	9,467	56.30	55.86	55.86	62.16	62.57	62.38		
桂川町	5,393	6,317	11,710	2,950	3,422	6,372	2,443	2,895	5,338	54.70	54.17	54.17	61.09	61.72	61.43		
*筑前町	5,393	6,317	11,710	2,950	3,422	6,372	2,443	2,895	5,338	54.70	54.17	54.17	61.09	61.72	61.43		
嘉穂町	11,096	12,596	23,692	5,436	5,831	11,267	5,660	6,765	12,425	48.99	46.29	46.29	58.31	56.61	57.41		
東峰村	933	1,149	2,082	570	664	1,234	363	485	848	61.09	57.79	57.79	65.09	65.95	65.56		
*朝倉郡	12,029	13,745	25,774	6,006	6,495	12,501	6,023	7,250	13,273	49.93	48.50	48.50	58.87	57.43	58.10		
三井浜町	5,824	6,470	12,294	2,873	3,097	5,970	2,951	3,373	6,324	49.33	47.87	47.87	55.65	55.75	55.70		
*大井町	5,824	6,470	12,294	2,873	3,097	5,970	2,951	3,373	6,324	49.33	47.87	47.87	55.65	55.75	55.70		
大木町	5,366	6,180	11,546	2,666	2,881	5,547	2,700	3,299	5,999	49.68	48.54	48.54	55.52	55.92	55.72		
*三潁郡	5,366	6,180	11,546	2,666	2,881	5,547	2,700	3,299	5,999	49.68	48.54	48.54	55.52	55.92	55.72		
広川町	7,497	8,341	15,838	4,126	4,657	8,783	3,371	3,684	7,055	55.04	55.83	55.83	59.75	59.75	58.84		
*八女郡	7,497	8,341	15,838	4,126	4,657	8,783	3,371	3,684	7,055	55.04	55.83	55.83	59.75	59.75	58.84		
香春町	4,658	5,527	10,185	2,510	2,993	5,503	2,148	2,534	4,682	53.89	54.15	54.15	60.63	60.72	60.29		
糸田町	3,662	4,318	7,980	1,830	2,237	4,067	1,958	2,191	4,149	54.65	55.58	55.58	60.63	60.60	60.61		
*川崎町	6,916	8,393	15,309	3,397	4,201	7,598	3,519	4,192	7,711	49.12	50.05	50.05	58.00	59.50	58.82		
大任町	2,118	2,497	4,615	1,078	1,322	2,400	1,040	1,175	2,215	50.90	52.94	52.94	57.37	57.62	57.50		
赤村	1,325	1,531	2,856	726	784	1,510	599	747	1,346	54.79	51.21	51.21	62.36	60.03	61.10		
福智町	9,245	10,759	20,004	4,596	5,265	9,861	4,649	5,494	10,143	49.71	48.94	48.94	56.89	57.36	57.15		
*田川郡	32,242	38,048	70,290	16,497	19,634	36,131	15,745	18,414	34,159	51.17	51.60	51.60	57.73	58.53	58.16		
畑田町	13,933	14,504	28,437	7,289	7,226	14,515	6,644	7,278	13,922	52.31	49.82	49.82	53.01	53.59	53.31		
*みやこ町	8,325	9,591	17,916	4,551	4,933	9,484	3,774	4,658	8,432	54.67	51.43	51.43	57.95	56.26	57.05		
*京都郡	22,258	24,095	46,353	11,840	12,159	23,999	10,418	11,936	22,354	53.19	50.46	50.46	54.94	54.69	54.81		
吉富町	2,578	3,012	5,590	1,466	1,710	3,176	1,112	1,302	2,414	56.87	56.77	56.77	62.53	65.03	63.87		
上毛町	3,069	3,548	6,617	1,796	2,018	3,814	1,273	1,530	2,803	58.52	57.64	57.64	66.42	66.57	66.50		
築上町	7,818	8,698	16,516	4,545	4,776	9,321	3,273	3,922	7,195	58.14	56.44	56.44	63.73	61.26	62.43		
*築上郡	13,465	15,258	28,723	7,807	8,574	16,381	5,658	6,754	12,412	57.98	55.73	55.73	64.12	63.22	63.64		
市部	1,664,728	1,916,121	3,580,849	825,690	935,755	1,761,445	839,038	980,366	1,819,404	49.60	48.84	48.84	55.56	55.99	55.79		
郡部	252,260	281,580	533,840	128,530	141,994	270,524	123,730	139,586	263,316	50.95	50.43	50.43	57.79	58.46	58.14		
県	1,916,988	2,197,701	4,114,689	954,220	1,077,749	2,031,969	962,768	1,119,952	2,082,720	49.78	49.04	49.04	55.86	56.31	56.10		

(1) 当日有権者数、投票者数、棄権者数及び投票率：在外 1 / 2

市区町村名	当日在外有権者数 (E')		在外投票者数 (F)		在外棄権者数 (G)		在外投票率 = $\frac{(F)}{(E')}$ - $\frac{(F)}{(E)}$		投票率順位	投票終了時刻	前回選挙の投票率				
	男	女	男	女	男	女	男	女			男	女			
	計	計	計	計	計	計	計	計							
門司区	18	31	49	3	6	9	40	16.67	19.35	18.37	30	22:16	26.32	36.67	32.65
小倉北区	31	70	101	7	7	14	87	22.58	10.00	13.86	45	22:03	24.39	16.00	18.97
小倉南区	30	43	73	7	8	15	58	23.33	18.60	20.55	24	21:03	29.73	20.83	24.71
若松区	14	24	38	3	3	6	32	21.43	12.50	15.79	36	20:33	25.00	4.76	13.51
八幡東区	21	26	47	6	4	10	37	28.57	15.38	21.28	21	20:45	27.27	21.21	23.64
八幡西区	34	50	84	10	9	19	65	29.41	18.00	22.62	13	21:39	20.75	38.30	29.00
戸畑区	15	20	35	5	4	9	26	33.33	20.00	25.71	8	21:52	37.50	27.78	32.35
*北九州市計	163	264	427	41	41	82	345	25.15	15.53	19.20	345	22:16	25.98	23.53	24.58
東区	43	87	130	11	17	28	102	25.58	19.54	21.54	19	22:32	31.71	21.43	24.80
博多区	51	58	109	14	10	24	85	27.45	17.24	22.02	18	21:33	24.53	13.56	18.75
中央区	53	89	142	13	23	36	106	24.63	25.84	25.35	10	21:22	22.41	20.88	21.48
南区	45	93	138	12	17	29	109	26.67	18.28	21.01	22	21:38	23.08	22.09	22.40
城南区	30	48	78	13	7	20	58	43.33	14.58	25.64	9	22:14	45.45	25.64	32.79
早良区	53	68	121	15	19	34	87	28.30	27.94	28.10	7	21:40	37.25	28.79	32.48
西区	33	48	81	5	9	14	28	15.15	18.75	17.28	32	21:18	25.58	26.09	25.84
*福岡市計	308	491	799	83	102	185	614	26.95	20.77	23.15	614	22:32	28.66	22.29	24.81
大牟田市	30	44	74	3	11	14	60	10.00	25.00	18.92	28	21:36	20.59	16.33	18.07
久留米市	124	166	290	19	14	33	257	15.32	8.43	11.38	49	21:52	14.40	5.03	9.15
直方市	10	18	28	1	3	4	24	10.00	16.67	14.29	38	21:25	9.09	23.81	18.75
飯塚市	38	42	80	6	7	13	67	15.79	16.67	16.25	35	21:43	21.95	22.22	22.09
田川市	11	15	26	4	1	5	21	36.36	6.67	19.23	27	21:02	25.00	13.33	18.52
柳川市	13	25	38	2	4	6	32	15.38	16.00	15.79	36	21:09	30.77	11.11	17.50
八女市	41	48	89	4	8	12	77	9.76	16.67	13.48	46	20:41	10.53	14.63	12.66
筑後市	8	10	18	2	2	4	14	25.00	20.00	22.22	14	21:05	21.43	12.50	18.18
大川市	4	8	12	0	2	2	10	0.00	25.00	16.67	33	21:18	0.00	25.00	15.38
行橋市	23	20	43	4	1	5	38	17.39	5.00	11.63	48	21:01	19.05	17.65	18.42
豊前市	5	9	14	1	0	1	13	20.00	0.00	7.14	55	21:21	25.00	0.00	7.14
中間市	9	9	18	4	2	6	12	44.44	22.22	33.33	5	20:50	37.50	50.00	43.75
小郡市	12	17	29	2	4	6	23	16.67	23.53	20.69	23	21:23	25.00	26.67	25.93
筑紫野市	18	25	43	3	3	6	37	16.67	12.00	13.95	43	21:07	14.29	16.13	15.38
春日市	14	28	42	1	8	9	33	7.14	28.57	21.43	20	21:31	25.00	12.50	17.50
大野城市	16	20	36	1	7	8	28	6.25	35.00	22.22	14	21:58	31.25	36.84	34.29
宗像市	21	39	60	4	6	10	50	19.05	15.38	16.67	33	20:43	21.43	14.29	17.14
太宰府市	15	21	36	2	6	8	28	13.33	28.57	22.22	14	21:15	20.00	21.05	20.59
古賀市	8	19	27	1	4	5	22	12.50	21.05	18.52	29	22:04	16.67	27.78	25.00
福津市	14	22	36	1	4	5	31	7.14	18.18	13.89	44	21:12	14.29	20.00	17.24
うきは市	43	51	94	3	3	6	88	6.98	5.88	6.38	58	20:36	7.50	2.22	4.71
宮若市	2	12	14	0	2	2	12	0.00	16.67	14.29	38	20:56	0.00	15.38	12.50
嘉麻市	23	32	55	2	4	6	49	8.70	12.50	10.91	50	21:14	9.52	23.33	17.65
朝倉市	40	52	92	6	4	10	82	15.00	7.69	10.87	51	20:41	14.63	20.00	17.44
みやま市	9	22	31	1	1	2	29	11.11	4.55	6.45	57	21:05	50.00	15.79	27.59
糸島市	23	40	63	2	7	9	54	17.50	14.29	14.29	38	21:30	4.17	9.76	7.69
那珂川町	3	15	18	1	3	4	14	33.33	20.00	22.22	14	20:56	14.29	17.65	16.67
市部計	1,045	1,569	2,614	203	261	464	2,150	19.43	16.63	17.75	2,150	22:32	21.92	18.60	19.99
郡部計	158	210	368	22	23	45	323	13.92	10.95	12.23	323	21:15	10.80	14.65	12.83
県計	1,203	1,779	2,982	225	284	509	2,473	18.70	15.96	17.07	2,473	22:32	20.39	18.14	19.10

(1) 当日有権者数、投票者数、棄権者数及び投票率：在外 2 / 2

市区町村名	当日在外有権者数(E)			(F) 在外投票者数			(G) 在外棄権者数			在外投票率 = $\frac{(F)}{(E)} - \left( \frac{(F)}{(E)} - \frac{(H)}{(E)} \right)$			投票率 完了時刻	前回選挙の投票率		
	当日在外有権者見込(E)			在外投票者数			在外棄権者数			投票率 完了時刻	投票率 完了時刻	計				
	男	女	計	男	女	計	男	女	計					男	女	計
*筑紫郡	3	15	18	1	3	4	2	12	14	33.33	20.00	22.22	20:56	14.29	17.65	16.67
宇業町	5	8	13	0	1	1	5	7	12	0.00	12.50	7.69	20:31	0.00	11.11	7.14
篠栗町	8	9	17	2	2	4	6	7	13	25.00	22.22	23.53	20:00	14.29	25.00	20.00
志免町	8	8	16	4	1	5	4	7	11	50.00	12.50	31.25	20:45	50.00	22.22	33.33
須恵町	1	2	3	0	0	0	1	2	3	0.00	0.00	0.00	20:26	0.00	0.00	0.00
新宮町	1	11	12	1	2	3	0	9	9	100.00	18.18	25.00	20:27	0.00	50.00	40.00
久山町	3	5	8	1	2	3	2	3	5	33.33	40.00	37.50	20:26	33.33	50.00	44.44
粕屋町	5	9	14	0	1	1	5	8	13	0.00	11.11	7.14	20:59	28.57	33.33	31.25
*糟屋郡	31	52	83	8	9	17	23	43	66	25.81	17.31	20.48	20:59	23.33	28.85	26.83
芦屋町	1	1	2	1	0	1	0	1	2	100.00	0.00	50.00	20:24	50.00	0.00	25.00
水巻町	1	10	11	0	2	2	1	8	9	0.00	20.00	18.18	21:14	0.00	0.00	0.00
岡垣町	4	8	12	0	0	0	4	8	12	0.00	0.00	0.00	21:01	16.67	0.00	9.09
速賀町	2	3	5	1	2	3	1	1	2	50.00	66.67	60.00	21:13	33.33	25.00	28.57
*遠賀郡	8	22	30	2	4	6	6	18	24	25.00	18.18	20.00	21:14	23.08	5.56	12.90
小竹町	3	1	4	0	0	0	3	1	4	0.00	0.00	0.00	21:06	0.00	0.00	0.00
鞍手町	6	6	12	1	0	1	5	6	11	16.67	0.00	8.33	20:47	0.00	0.00	0.00
*鞍手郡	9	7	16	1	0	1	8	7	15	11.11	6.25	6.25	21:06	0.00	0.00	0.00
桂川町	11	16	27	0	1	1	11	15	26	0.00	6.25	3.70	21:11	8.33	7.14	7.69
*嘉穂郡	11	16	27	1	1	2	11	15	26	0.00	6.25	3.70	21:11	8.33	7.14	7.69
東峰村	10	9	19	2	0	2	8	9	17	20.00	0.00	10.53	21:12	0.00	20.00	10.00
東峰村	0	1	1	0	0	0	0	1	1	0.00	0.00	0.00	19:35	0.00	0.00	0.00
*朝倉郡	10	10	20	2	0	2	8	10	18	20.00	0.00	10.00	21:12	0.00	0.00	0.00
大刀洗町	23	17	40	0	1	1	23	16	39	0.00	5.88	2.50	20:52	0.00	6.67	2.56
*三井郡	23	17	40	0	1	1	23	16	39	0.00	5.88	2.50	20:52	0.00	6.67	2.56
大木町	3	4	7	1	0	1	2	4	6	33.33	0.00	14.29	21:15	0.00	0.00	0.00
*三井郡	3	4	7	1	0	1	2	4	6	33.33	0.00	14.29	21:15	0.00	0.00	0.00
広川町	1	7	8	0	0	0	1	7	8	0.00	0.00	0.00	21:04	0.00	33.33	25.00
*八女郡	1	7	8	0	0	0	1	7	8	0.00	0.00	0.00	21:04	0.00	33.33	25.00
香春町	3	5	8	0	0	0	3	5	8	0.00	0.00	0.00	20:56	0.00	0.00	0.00
添田町	4	3	7	1	0	1	3	3	6	25.00	0.00	14.29	19:25	25.00	0.00	12.50
糸田町	2	2	4	0	0	0	2	2	4	0.00	0.00	0.00	20:38	0.00	0.00	0.00
川崎町	7	5	12	0	0	0	7	5	12	0.00	0.00	0.00	20:50	0.00	0.00	0.00
大任町	2	3	5	0	0	0	2	3	5	0.00	0.00	0.00	20:50	0.00	0.00	0.00
赤村	1	2	3	1	1	2	0	1	1	100.00	50.00	66.67	18:56	33.33	0.00	25.00
福智町	11	6	17	1	1	2	10	5	15	9.09	16.67	11.76	20:37	0.00	14.29	5.26
*田川郡	30	26	56	3	2	5	27	24	51	10.00	7.69	8.93	20:56	5.88	3.70	4.92
苅田町	4	6	10	0	2	2	4	4	8	0.00	33.33	20.00	20:48	0.00	25.00	12.50
みやこ町	13	16	29	1	0	1	12	16	28	7.69	0.00	3.45	19:43	23.08	8.33	16.00
*京都郡	17	22	39	1	2	3	16	20	36	5.88	9.09	7.69	20:48	17.65	12.50	15.15
吉豊町	2	1	3	0	0	0	2	1	3	0.00	0.00	0.00	20:55	0.00	0.00	0.00
上毛町	0	1	1	0	0	0	1	1	2	0.00	0.00	0.00	20:12	100.00	0.00	50.00
築上町	10	10	20	3	1	4	7	9	16	30.00	10.00	20.00	20:59	11.11	11.11	13.64
*築上郡	12	12	24	3	1	4	9	11	20	25.00	8.33	16.67	20:59	18.18	9.09	13.64
市部計	1,045	1,569	2,614	203	261	464	842	1,308	2,150	19.43	16.63	17.75	22:32	21.92	18.60	19.99
郡部計	158	210	368	22	23	45	136	187	323	13.92	10.95	12.23	21:15	10.80	14.65	12.83
県部計	1,203	1,779	2,982	225	284	509	978	1,495	2,473	18.70	15.96	17.07	22:32	20.39	18.14	19.10

(1) 当日有権者数、投票者数、棄権者数及び投票率：国内+在外 1/2

市区町村名	当日有権者数合計(X')			投票者数合計(V)			棄権者数合計(Z)			投票率 = $\frac{(V)}{(X')} - \left(\frac{Y}{X}\right)$ (W)			投票率順位	投票 結果 時刻	前回選挙の投票率		
	男	女	計	男	女	計	男	女	計	男	女	計			男	女	計
	門司区	39,707	48,138	87,845	19,424	23,773	43,197	20,283	24,365	44,648	48.92	49.39			49.17	56.61	58.31
小倉北区	69,082	80,017	149,099	29,052	33,372	62,424	40,030	46,645	86,675	42.05	41.71	41.87	49.83	51.17	50.55		
小倉南区	81,423	91,914	173,337	37,150	40,703	77,853	44,273	51,211	95,484	45.63	44.28	44.91	53.04	53.77	53.42		
若松区	32,388	37,624	69,652	14,647	16,774	31,421	17,741	20,490	38,231	45.22	45.01	45.11	54.24	54.38	54.32		
八幡東区	27,503	32,267	60,130	13,278	15,881	29,159	14,225	16,746	30,971	48.28	48.67	48.49	56.94	58.61	57.85		
八幡西区	97,526	111,608	209,134	44,541	50,675	95,216	52,985	60,933	113,918	45.67	45.40	45.53	54.14	54.71	54.44		
戸畑区	33,294	26,167	49,461	11,217	12,859	24,076	12,077	13,308	25,385	48.15	49.14	48.68	55.23	58.01	56.69		
*北九州市 計	370,923	427,735	798,658	169,309	194,037	363,346	201,614	233,698	435,312	45.65	45.36	45.49	54.75	54.75	54.25		
京区	110,002	119,219	229,221	52,889	57,719	110,608	57,113	61,500	118,613	48.08	48.41	48.25	53.87	55.53	54.73		
博多区	82,738	89,066	171,804	34,385	37,516	71,901	48,353	51,550	99,903	41.56	42.12	41.85	46.32	48.39	47.39		
中央区	63,092	83,364	146,456	30,447	37,984	68,431	32,645	45,380	78,025	48.26	45.56	46.72	51.43	50.31	50.79		
南区	92,694	108,903	201,597	45,375	52,294	97,669	47,319	56,609	103,928	48.95	48.02	48.45	54.10	54.55	54.34		
城南区	45,886	52,746	98,632	23,452	26,532	49,984	22,434	26,214	48,648	51.11	50.30	50.68	55.24	56.63	55.98		
早良区	78,466	90,478	168,944	40,112	45,784	85,896	38,354	44,694	83,048	51.12	50.60	50.84	56.50	57.26	56.91		
西区	72,545	82,514	155,059	37,136	41,406	78,542	35,409	41,108	76,517	51.19	50.18	50.65	56.99	57.24	57.12		
*福岡市 計	545,423	626,290	1,171,713	263,796	299,235	563,031	281,627	327,055	608,682	48.37	47.78	48.05	53.43	54.25	53.87		
大牟田市	46,212	56,657	102,869	23,295	28,289	51,584	22,917	28,368	51,285	50.41	49.93	49.15	56.94	57.24	57.11		
久留米市	113,179	130,679	243,858	56,315	63,466	119,781	56,864	67,213	124,077	49.76	48.57	49.12	51.52	53.81	53.51		
直方市	21,933	25,919	47,852	11,797	13,916	25,713	10,136	12,003	22,139	53.79	53.69	53.73	60.60	61.43	61.05		
飯塚市	49,771	57,692	107,463	27,028	31,309	58,337	22,743	26,383	49,126	54.30	54.27	54.23	58.96	60.17	59.61		
田川市	11,800	12,432	24,232	6,090	6,590	12,680	3,111	3,340	6,451	52.09	52.09	52.09	57.76	58.63	58.22		
柳川市	27,033	31,004	58,037	13,193	14,979	28,172	13,840	16,025	29,865	48.80	48.31	48.54	57.30	56.36	56.80		
八女市	26,285	30,337	56,622	14,755	16,556	31,311	11,530	13,681	25,211	56.13	54.90	55.47	59.17	57.38	58.21		
筑後市	18,249	20,634	38,883	9,579	10,875	20,454	8,911	11,530	20,464	52.49	52.70	52.60	58.36	59.29	58.87		
大川市	14,463	16,374	30,837	6,851	7,396	14,247	7,612	8,978	16,590	47.37	45.17	46.20	57.72	56.90	57.29		
行橋市	27,661	31,125	58,786	14,568	15,491	30,059	13,093	15,634	28,727	52.67	49.77	51.13	56.37	55.38	55.84		
豊前市	10,364	12,152	22,516	5,720	6,417	12,137	4,644	5,735	10,379	55.19	52.81	53.90	62.48	61.93	62.19		
中間市	17,046	20,242	37,288	8,067	9,455	17,522	8,979	10,787	19,766	47.32	46.71	46.99	57.43	56.95	57.17		
小郡市	21,834	25,050	46,884	12,367	13,503	25,870	9,467	11,547	21,014	56.64	53.90	55.18	61.56	58.75	60.06		
筑紫野市	38,034	43,053	81,087	20,897	23,159	44,056	17,137	19,894	37,031	54.94	53.79	54.33	60.03	60.23	60.14		
春日市	36,409	40,321	76,730	18,674	20,921	39,595	18,948	21,498	40,446	53.68	52.40	53.01	58.57	58.98	58.78		
宗像市	36,461	41,584	78,045	20,092	21,694	41,786	19,800	22,359	42,158	55.11	50.89	51.02	55.91	56.23	56.08		
太宰府市	26,596	30,127	56,723	14,338	16,023	30,361	12,258	14,104	26,362	53.91	52.17	53.54	60.40	58.76	59.53		
古賀市	22,181	24,796	46,977	11,462	12,781	24,243	10,719	12,015	22,734	51.67	51.54	51.61	60.24	61.23	60.76		
福津市	21,629	25,326	46,955	11,755	13,090	24,845	9,874	12,236	22,110	54.35	48.69	52.91	59.66	61.65	60.71		
うきは市	12,089	13,985	26,074	5,989	6,769	12,758	6,100	7,216	13,316	49.54	48.40	48.93	57.94	57.39	57.64		
宮若市	11,457	13,290	24,747	6,078	7,030	13,108	5,379	6,260	11,639	53.05	52.90	52.97	57.68	58.35	58.04		
嘉麻市	15,915	19,348	35,263	8,710	10,669	19,379	7,205	8,679	15,884	54.73	55.14	54.96	60.33	61.64	61.05		
朝倉市	21,794	25,221	47,015	11,171	12,391	23,562	10,623	12,830	23,453	51.26	49.13	50.12	55.58	54.24	54.86		
みやま市	15,634	18,266	33,900	8,349	9,468	17,817	7,285	8,798	16,083	53.40	51.83	52.56	61.12	59.77	60.39		
糸島市	37,687	42,891	80,578	20,136	21,910	42,046	17,551	20,981	38,532	53.43	51.08	52.18	57.52	56.75	57.11		
那珂川町	18,419	19,896	38,315	8,463	9,145	17,608	9,956	10,751	20,707	45.95	45.96	45.96	55.33	56.50	55.94		
市 部 計	1,665,773	1,917,690	3,583,463	825,893	936,016	1,761,909	839,880	981,674	1,821,554	49.58	48.81	49.17	55.54	55.96	55.76		
郡 部 計	252,418	281,790	534,208	128,552	142,017	270,569	123,866	139,773	263,639	50.93	50.40	50.65	57.76	58.42	58.11		
県 計	1,918,191	2,199,480	4,117,671	954,445	1,078,033	2,032,478	963,746	1,121,447	2,085,193	49.76	49.01	49.36	55.83	56.28	56.07		

(1) 当日有権者数、投票者数、棄権者数及び投票率：国内+在外 2 / 2

市区町村名	当日有権者数合計 (X')			投票者数合計 (V)			棄権者数合計 (Z)			投票率 = $\frac{(V)}{(X)}$ - $\left(\frac{Z}{X}\right)$			投票率順位	投票者数	前回選挙の投票率		
	男	女	計	男	女	計	男	女	計	男	女	計			男	女	計
	*筑紫郡	18,419	19,896	38,315	8,463	9,145	17,608	9,956	10,751	20,707	45.95	45.96			45.96	55.33	56.50
宇美町	14,491	15,691	30,182	7,093	7,748	14,841	7,398	7,943	15,341	48.95	49.38	49.17	55.06	56.24	55.67		
篠栗町	11,816	12,832	24,648	5,923	6,396	12,319	5,893	6,436	12,329	50.13	49.98	49.98	57.66	58.84	58.28		
若免町	16,618	18,509	35,127	7,649	8,562	16,211	8,969	9,947	18,916	46.03	46.26	46.15	53.70	55.21	54.49		
須恵町	10,348	11,025	21,373	4,779	5,131	9,910	5,569	5,894	11,463	46.18	46.54	46.37	54.88	56.55	55.75		
新宮町	10,000	10,866	20,866	5,370	5,888	11,258	4,630	4,978	9,608	53.70	54.19	53.95	61.20	63.34	62.32		
久山町	3,108	3,512	6,620	1,810	2,023	3,833	1,298	1,489	2,787	58.24	57.60	57.90	65.37	66.56	66.01		
粕屋町	16,482	17,185	33,667	7,236	7,642	14,878	9,246	9,543	18,789	43.90	44.47	44.19	52.23	54.68	53.48		
*糟屋郡	82,863	89,620	172,483	39,860	43,390	83,250	43,003	46,230	89,233	48.10	48.42	48.27	55.67	57.38	56.56		
芦屋町	5,821	6,244	12,065	3,236	3,377	6,613	2,585	2,867	5,452	55.59	54.08	54.81	61.78	62.06	61.93		
水巻町	11,217	13,134	24,351	5,627	6,533	12,160	5,590	6,601	12,191	50.16	49.74	49.94	56.78	56.88	56.83		
岡垣町	12,223	14,192	26,415	6,802	7,745	14,547	5,421	6,447	11,868	55.65	54.57	55.07	63.46	63.62	63.54		
*遠賀郡	36,908	42,191	79,099	19,802	22,198	42,000	17,106	19,993	37,099	53.65	52.61	53.10	61.11	62.42	62.83		
小竹町	3,303	3,846	7,149	1,917	2,231	4,148	1,386	1,615	3,001	58.04	58.02	58.02	64.81	64.83	64.82		
鞍手町	6,744	7,669	14,413	3,735	4,197	7,932	3,009	3,472	6,481	55.38	54.73	55.03	60.75	61.36	61.08		
*桂川郡	10,047	11,515	21,562	5,652	6,428	12,080	4,395	5,087	9,482	56.26	55.82	56.02	62.09	62.53	62.33		
桂川町	5,404	6,333	11,737	2,950	3,423	6,373	2,454	2,910	5,364	54.59	54.05	54.30	60.97	61.60	61.31		
*嘉穂郡	5,404	6,333	11,737	2,950	3,423	6,373	2,454	2,910	5,364	54.59	54.05	54.30	60.97	61.60	61.31		
東前町	11,106	12,605	23,711	5,438	5,831	11,269	5,668	6,774	12,442	48.96	46.26	47.53	58.26	56.58	57.37		
東峰村	933	1,150	2,083	570	664	1,234	363	486	849	61.09	57.74	59.24	19.35	65.09	65.53		
*朝倉郡	12,039	13,755	25,794	6,008	6,495	12,503	6,031	7,260	13,291	49.90	47.22	48.47	58.82	57.40	58.06		
大刀洗町	5,847	6,487	12,334	2,873	3,098	5,971	2,974	3,389	6,363	49.14	47.76	48.41	55.42	55.64	55.54		
*三井郡	5,847	6,487	12,334	2,873	3,098	5,971	2,974	3,389	6,363	49.14	47.76	48.41	55.42	55.64	55.54		
大木町	5,369	6,184	11,553	2,667	2,881	5,548	2,702	3,303	6,005	49.67	46.59	48.02	58.47	55.88	57.08		
*三浦郡	7,498	8,348	15,846	4,126	4,657	8,783	3,372	3,691	7,063	55.03	55.79	55.43	57.82	59.73	58.82		
広川町	7,498	8,348	15,846	4,126	4,657	8,783	3,372	3,691	7,063	55.03	55.79	55.43	57.82	59.73	58.82		
*八女郡	7,498	8,348	15,846	4,126	4,657	8,783	3,372	3,691	7,063	55.03	55.79	55.43	57.82	59.73	58.82		
香春町	4,661	5,026	9,687	2,361	2,832	5,193	1,961	2,194	4,155	54.63	56.35	55.55	60.59	60.68	60.26		
添田町	4,322	4,661	9,383	2,361	2,832	5,193	1,961	2,194	4,155	54.63	56.35	55.55	60.59	60.68	60.26		
糸田町	3,664	4,320	7,984	1,830	2,237	4,067	1,834	2,083	3,917	49.95	51.78	50.94	57.96	59.46	58.77		
川崎町	6,923	8,398	15,321	3,397	4,201	7,598	3,526	4,197	7,723	49.07	50.02	49.59	54.68	56.81	55.85		
大任町	2,120	2,500	4,620	1,078	1,322	2,400	1,042	1,178	2,220	50.85	52.88	51.95	57.31	57.55	57.44		
赤村	1,326	1,533	2,859	727	785	1,512	599	748	1,347	54.83	51.21	52.89	62.30	59.99	61.05		
福智町	9,256	10,765	20,021	4,597	5,266	9,863	4,659	5,499	10,158	49.67	48.92	49.26	56.82	57.34	57.10		
*田川郡	32,272	38,074	70,346	16,500	19,636	36,136	15,772	18,438	34,210	51.13	51.57	51.37	57.67	58.49	58.12		
菊田町	13,937	14,510	28,447	7,289	7,228	14,517	6,648	7,289	13,930	52.30	49.81	51.03	53.00	53.58	53.30		
多々良町	8,338	9,607	17,945	4,552	4,933	9,485	3,766	4,674	8,460	54.59	51.35	52.86	57.89	56.21	56.99		
*京都郡	22,275	24,117	46,392	11,841	12,161	24,002	10,434	11,956	22,390	53.16	50.43	51.74	62.50	65.01	63.85		
吉富町	2,580	3,013	5,593	1,466	1,710	3,176	1,114	1,303	2,417	56.82	56.75	56.79	66.44	66.56	66.50		
上毛町	3,069	3,549	6,618	1,796	2,018	3,814	1,273	1,531	2,804	58.52	56.86	57.63	63.67	61.21	62.37		
築上町	7,828	8,708	16,536	4,548	4,777	9,325	3,280	3,931	7,211	58.10	54.86	56.39	63.67	61.21	62.37		
*築上郡	13,477	15,270	28,747	7,810	8,505	16,315	5,667	6,765	12,432	57.95	55.70	56.75	64.09	63.18	63.61		
市部	1,665,773	1,917,690	3,583,463	825,893	836,016	1,761,909	839,880	981,674	1,821,554	49.58	48.81	49.17	55.54	55.96	55.76		
市部	252,418	281,790	534,208	128,552	142,017	270,569	123,866	139,773	263,639	50.93	50.40	50.65	57.76	58.42	58.11		
県	1,918,191	2,199,480	4,117,671	954,445	1,078,033	2,032,478	963,746	1,121,447	2,085,193	49.76	49.01	49.36	55.83	56.28	56.07		

(2) 投票者内訳 (選挙区：国内選挙人名簿登録者に限る)

1 / 2

市区町村名	(ア) 当日投票者数				(イ) 期日前投票者数				(ウ) 不在者投票者数				投票者数		計
	男		女		男		女		男		女		男	女	
	計	率	計	率	計	率	計	率	計	率	計	率	計	率	
門司区	14,013	15,927	29,940	5,103	7,379	12,482	305	461	766	19,421	23,767	43,188			
小倉北区	22,821	24,902	47,723	5,696	7,872	13,568	528	591	1,119	29,045	33,365	62,410			
小倉南区	26,344	27,242	53,586	10,357	12,947	23,304	442	506	948	37,143	40,695	77,838			
若松区	11,147	11,878	23,025	3,294	4,604	7,998	203	289	492	14,644	16,771	31,415			
八幡東区	9,854	10,757	20,611	3,221	4,817	8,038	197	303	500	13,272	15,877	29,149			
八幡西区	32,954	34,907	67,861	11,021	15,078	26,099	556	681	1,237	44,531	50,666	95,197			
戸畑区	7,967	8,242	16,209	3,055	4,335	7,390	190	278	468	11,212	12,855	24,067			
*北九州市計	125,100	133,855	258,955	41,747	57,032	98,779	2,421	3,109	5,530	169,268	193,996	363,264			
東区	42,213	43,719	85,932	10,055	13,162	23,217	610	821	1,431	52,878	57,702	110,580			
博多区	27,698	28,216	55,914	6,246	8,774	15,020	427	516	943	34,371	37,506	71,877			
中央区	23,413	27,300	50,713	6,755	10,326	17,081	266	335	601	30,434	37,961	68,395			
南区	35,275	38,280	73,555	9,671	13,568	23,239	417	429	846	45,363	52,277	97,640			
城南区	17,634	18,767	36,401	5,609	7,561	13,170	196	197	393	23,439	26,525	49,964			
早良区	30,337	32,319	62,656	9,423	13,108	22,531	337	338	675	40,097	45,765	85,862			
西区	27,122	28,279	55,401	9,639	12,628	22,267	370	490	860	37,131	41,397	78,528			
*福岡市計	203,692	216,880	420,572	57,398	79,127	136,525	2,623	3,126	5,749	263,713	299,133	562,846			
大牟田市	17,295	19,337	36,632	5,574	8,433	14,007	423	508	931	23,292	28,278	51,570			
久留米市	43,297	46,010	89,307	12,552	17,002	29,554	447	440	887	56,296	63,452	119,748			
直方市	8,847	9,861	18,708	2,719	3,755	6,474	230	297	527	11,796	13,913	25,709			
飯塚市	19,359	21,192	40,551	7,167	9,574	16,741	496	536	1,032	27,022	31,302	58,324			
田川市	6,903	7,879	14,782	2,603	3,695	6,298	180	250	430	9,686	11,824	21,510			
柳川市	9,378	9,755	19,133	3,639	4,951	8,590	174	269	443	13,191	14,975	28,166			
八女市	11,220	12,169	23,389	3,358	4,339	7,697	173	140	313	14,751	16,648	31,399			
筑後市	6,507	6,612	13,119	2,953	4,126	7,079	117	135	252	9,577	10,873	20,450			
大川市	5,111	4,922	10,033	1,655	2,358	4,013	85	114	199	6,851	7,394	14,245			
行橋市	10,152	10,725	20,877	4,191	4,518	8,709	221	247	468	14,564	15,490	30,054			
豊前市	4,044	4,385	8,429	1,571	1,872	3,443	104	160	264	5,719	6,417	12,136			
中津市	6,346	6,972	13,318	1,630	2,356	3,986	87	125	212	8,063	9,453	17,516			
小郡市	9,610	10,368	19,978	2,607	3,011	5,618	148	120	268	12,365	13,499	25,864			
筑紫野市	16,039	17,230	33,269	4,674	5,773	10,447	181	153	334	20,894	23,156	44,050			
春日市	16,774	17,790	34,564	4,992	5,698	10,690	195	166	361	21,961	23,654	45,615			
大野城市	14,490	15,420	29,910	3,960	4,947	8,907	173	147	320	18,623	20,514	39,137			
宗像市	14,764	15,544	30,308	5,122	5,969	11,091	202	175	377	20,088	21,688	41,776			
太宰府市	10,575	11,373	21,948	3,600	4,514	8,114	161	130	291	14,336	16,017	30,353			
古賀市	8,153	8,490	16,643	3,203	4,203	7,406	105	84	189	11,461	12,777	24,238			
福津市	8,566	9,184	17,750	3,074	3,818	6,892	114	84	198	11,754	13,086	24,840			
うきは市	4,452	4,680	9,132	1,493	2,026	3,519	41	60	101	5,986	6,766	12,752			
宮若市	3,983	4,242	8,225	1,964	2,656	4,620	131	130	261	6,078	7,028	13,106			
豊原市	5,896	6,518	12,414	2,601	3,702	6,303	211	445	656	8,708	10,665	19,373			
朝倉市	8,361	8,702	17,063	2,683	3,549	6,232	121	136	257	11,165	12,387	23,552			
みやま市	6,306	6,748	13,054	1,926	2,579	4,505	116	140	256	8,348	9,467	17,815			
糸島市	15,275	16,349	31,624	4,688	5,427	10,115	171	127	298	20,134	21,903	42,037			
那珂川町	6,508	6,762	13,270	1,905	2,335	4,240	49	45	94	8,462	9,142	17,604			
市部計	620,495	663,192	1,283,687	195,344	261,010	456,354	9,851	11,553	21,404	825,690	935,755	1,761,445			
郡部計	92,643	96,667	189,310	34,213	43,505	77,718	1,674	1,822	3,496	128,530	141,994	270,524			
県部計	713,138	759,859	1,472,997	229,557	304,515	534,072	11,525	13,375	24,900	954,220	1,077,749	2,031,969			

(2) 投票者内訳 (選挙区：国内選挙人名簿登録者に限る)

2 / 2

市区町村名	(ア) 当日投票者数			(イ) 期日前投票者数			(ウ) 不在者投票者数			投票者数計		
	男	女	計	男	女	計	男	女	計	男	女	計
	*筑紫郡	6,508	6,762	13,270	1,905	2,335	4,240	49	45	94	8,462	9,142
宇美町	4,994	4,872	9,866	2,005	2,805	4,810	94	70	164	7,093	7,747	14,840
篠栗町	4,187	4,173	8,360	1,668	2,181	3,849	66	40	106	5,921	6,394	12,315
志免町	5,391	5,513	10,904	2,174	2,994	5,138	80	84	164	7,645	8,561	16,206
須恵町	3,258	3,187	6,445	1,468	1,895	3,363	53	49	102	4,779	5,131	9,910
新宮町	3,897	4,190	8,087	1,441	1,643	3,084	31	53	84	5,369	5,886	11,255
久山町	1,255	1,324	2,579	535	690	1,225	19	7	26	1,809	2,021	3,830
粕屋町	5,379	5,252	10,631	1,785	2,302	4,087	72	87	159	7,236	7,641	14,877
*糟屋郡	28,361	28,511	56,872	11,076	14,480	25,556	415	390	805	39,952	43,381	83,333
芦屋町	2,374	2,505	4,879	823	853	1,676	38	19	57	3,235	3,377	6,612
水巻町	4,354	4,826	9,180	1,222	1,649	2,871	51	56	107	5,627	6,531	12,158
岡垣町	4,966	5,376	10,342	1,766	2,263	4,029	70	106	176	6,802	7,745	14,547
*遠賀郡	3,040	3,141	6,181	1,064	1,356	2,420	32	44	76	4,136	4,541	8,677
小竹町	14,734	15,848	30,582	4,875	6,121	10,996	191	225	416	19,800	22,194	41,994
鞍手町	1,360	1,457	2,817	506	708	1,214	51	66	117	1,917	2,231	4,148
*鞍手郡	2,846	3,015	5,861	830	1,104	1,934	58	78	136	3,734	4,197	7,931
桂川町	4,206	4,472	8,678	1,336	1,812	3,148	109	144	253	5,651	6,428	12,079
*嘉穂郡	2,182	2,427	4,609	711	930	1,641	57	65	122	2,950	3,422	6,372
筑前町	2,182	2,427	4,609	711	930	1,641	57	65	122	2,950	3,422	6,372
東峰村	4,287	4,383	8,670	1,089	1,373	2,463	69	75	144	5,436	5,831	11,267
*朝倉郡	429	469	898	136	191	327	5	4	9	570	664	1,234
大川町	4,716	4,852	9,568	1,216	1,564	2,780	74	79	153	6,006	6,495	12,501
*三井郡	2,247	2,330	4,577	611	747	1,358	15	20	35	2,873	3,097	5,970
大木町	2,074	2,186	4,260	563	674	1,237	29	21	50	2,666	2,881	5,547
*三潴郡	2,074	2,186	4,260	563	674	1,237	29	21	50	2,666	2,881	5,547
広川町	3,367	3,687	7,054	727	941	1,668	32	29	61	4,126	4,657	8,783
*八女郡	3,367	3,687	7,054	727	941	1,668	32	29	61	4,126	4,657	8,783
香春町	1,663	1,758	3,421	742	1,185	1,927	105	50	155	2,510	2,993	5,503
添田町	1,556	1,583	3,139	752	1,143	1,895	52	106	158	2,360	2,832	5,192
糸田町	1,228	1,366	2,584	570	831	1,401	32	50	82	1,830	2,237	4,067
川崎町	2,092	2,222	4,314	1,218	1,862	3,080	87	117	204	3,397	4,201	7,598
大任町	710	808	1,518	343	451	794	25	63	88	1,078	1,322	2,400
赤村	531	528	1,059	183	239	422	12	17	29	726	784	1,510
福智町	3,023	3,278	6,301	1,463	1,885	3,348	110	102	212	4,596	5,265	9,861
*田川郡	10,803	11,533	22,336	5,271	7,596	12,867	423	505	928	16,497	19,634	36,131
菊田町	4,733	4,943	9,676	2,465	2,211	4,676	91	72	163	7,289	7,226	14,515
みやこ町	3,327	3,445	6,772	1,164	1,411	2,575	60	77	137	4,551	4,933	9,484
*京都郡	8,060	8,388	16,448	3,629	3,622	7,251	151	149	300	11,840	12,159	23,999
吉富町	1,008	1,087	2,095	441	604	1,045	17	19	36	1,466	1,710	3,176
上毛町	1,441	1,545	2,986	342	453	795	13	20	33	1,796	2,018	3,814
築上町	2,936	3,039	5,975	1,510	1,626	3,136	99	111	210	4,545	4,776	9,321
*築上郡	5,385	5,671	11,056	2,293	2,663	4,976	129	150	279	7,807	8,504	16,311
市部	620,495	663,192	1,283,687	195,344	261,010	456,354	9,851	11,553	21,404	825,690	935,755	1,761,445
郡部	92,643	96,667	189,310	34,213	43,505	77,718	1,674	1,822	3,496	128,530	141,994	270,524
県	713,138	759,859	1,472,997	229,557	304,515	534,072	11,525	13,375	24,900	954,220	1,077,749	2,031,969



7. 開票結果に関する調 (選挙区)

(1) 候補者別得票数 1 / 2

市区町村名	1	2	3	4	5	6	小計
	日本共産党 まじま 省三	民主党 野田 くによし	自由民主党 松山 まさじ	みんなの党 古賀 てるお	幸福実現党 (本人届出) よしとみ 和枝	日本維新の会 吉田 としゆき	
門司区	6,099	6,697	19,213	3,814	812	4,247	40,882
小倉北区	9,228	8,292	27,309	6,716	1,131	6,796	59,468
小倉南区	10,911	11,246	35,142	7,418	1,371	8,343	74,431
若松区	5,912	5,156	13,338	2,162	491	3,150	30,209
八幡東区	4,391	4,810	13,432	2,065	416	2,959	28,073
八幡西区	14,993	16,132	41,396	7,438	1,330	10,114	91,403
戸畑区	4,611	3,364	10,435	1,933	403	2,315	23,061
*北九州市 計	56,145	55,697	160,261	31,546	5,954	37,924	347,527
東区	11,985	15,902	50,730	11,932	1,954	13,672	106,175
博多区	6,975	8,207	35,314	7,279	1,010	9,805	68,590
中央区	6,571	8,959	33,117	7,637	922	8,843	66,049
南区	9,129	14,330	46,162	10,115	1,424	12,611	93,771
城南区	5,104	7,353	23,991	4,952	722	6,029	48,151
早良区	8,197	12,455	41,141	9,168	1,196	10,504	82,661
西区	7,168	11,662	37,657	8,722	1,334	9,323	75,866
*福岡市 計	55,129	78,868	268,112	59,805	8,562	70,787	541,263
大牟田市	5,753	13,077	21,065	3,980	687	4,297	48,859
久留米市	8,219	24,714	58,444	9,280	1,982	12,115	114,754
直方市	3,130	4,620	11,925	1,708	516	2,428	24,327
飯塚市	5,468	9,665	30,411	3,484	855	5,478	55,361
田川市	3,068	3,490	9,483	1,400	515	2,448	20,404
柳川市	1,352	8,087	13,537	1,700	474	1,841	26,991
八女市	1,124	13,597	13,115	1,124	318	1,145	30,423
筑後市	1,045	6,516	9,180	1,309	242	1,370	19,662
大川市	748	2,845	7,386	1,002	283	1,237	13,501
行橋市	2,747	5,419	14,692	2,070	569	3,130	28,627
豊前市	904	2,020	6,372	667	309	1,262	11,534
中間市	2,191	3,070	8,118	1,083	329	1,776	16,567
小郡市	1,745	5,139	12,801	2,324	297	2,707	25,013
筑紫野市	3,736	7,812	20,481	4,207	749	5,491	42,476
春日市	3,551	6,669	22,664	4,405	674	6,133	44,096
大野城市	2,859	5,662	19,701	3,771	609	5,144	37,746
宗像市	4,875	7,766	18,688	3,818	688	4,497	40,332
太宰府市	2,869	5,183	13,873	3,100	373	3,946	29,344
古賀市	2,011	4,383	11,112	2,443	516	2,789	23,254
福津市	2,552	4,504	11,084	2,442	447	2,944	23,951
うきは市	967	2,706	6,208	896	277	1,090	12,144
宮若市	1,174	2,397	6,570	820	229	1,101	12,291
藤麻市	1,673	3,490	9,489	1,125	522	1,601	17,900
朝倉市	1,402	4,060	13,112	1,520	392	2,154	22,640
みやま市	780	5,451	8,723	1,025	259	1,010	17,248
糸島市	4,162	6,355	21,071	4,028	646	4,240	40,502
那珂川町	1,805	2,605	8,209	1,586	330	2,309	16,844
市部 計	181,379	303,262	827,678	156,060	28,273	192,085	1,688,737
郡部 計	25,722	44,988	130,364	20,336	5,817	30,095	257,322
県 計	207,101	348,250	958,042	176,396	34,090	222,180	1,946,059

(1) 候補者別得票数 2 / 2

市区町村名	1		2		3		4		5		6		小計
	日本共産党	民主党	自由民主党	みんなの党	幸福実現党(本人届出)	日本維新の会	ましま 省三	野田 くによし	松山 まさじ	古賀 てるお	よしとみ 和枝	吉田 としゆき	
*筑紫郡 計	1,805	2,605	8,209	1,586	330	2,309							16,844
宇美町	1,308	1,873	7,230	1,344	288	2,076							14,129
篠栗町	1,190	1,877	5,621	1,240	226	1,636							11,790
志免町	1,361	2,173	7,391	1,648	317	2,583							15,473
須恵町	861	1,321	4,722	857	216	1,444							9,421
新宮町	872	1,685	5,338	1,185	313	1,462							10,855
久山町	392	477	2,025	273	78	426							3,671
*糟屋郡 計	1,502	1,936	7,076	1,391	275	2,010							14,190
粕屋町	7,486	11,342	39,403	7,938	1,723	11,637							79,529
芦屋町	596	908	3,577	442	104	694							6,321
水巻町	1,998	1,731	5,461	837	186	1,375							11,488
岡垣町	1,730	2,618	6,639	1,147	247	1,527							13,908
遠賀町	852	1,417	4,471	621	132	849							8,342
*遠賀郡 計	5,076	6,674	20,148	3,047	669	4,445							40,059
小竹町	468	772	1,996	246	79	355							3,916
鞍手町	885	1,411	3,696	521	200	792							7,505
*鞍手郡 計	1,353	2,183	5,692	767	279	1,147							11,421
桂川町	637	1,354	2,910	384	144	616							6,045
*嘉穂郡 計	637	1,354	2,910	384	144	616							6,045
筑前町	731	1,991	5,895	782	264	1,083							10,746
奥峰村	43	213	764	63	26	82							1,191
*朝倉郡 計	774	2,204	6,659	845	290	1,165							11,937
大刀洗町	411	1,059	3,140	465	91	591							5,757
*三井郡 計	411	1,059	3,140	465	91	591							5,757
大木町	308	1,332	2,720	332	167	476							5,335
*三潴郡 計	308	1,332	2,720	332	167	476							5,335
広川町	375	3,880	3,324	415	111	465							8,570
*八女郡 計	375	3,880	3,324	415	111	465							8,570
香春町	787	808	2,493	378	149	530							5,145
添田町	458	821	2,645	345	216	403							4,888
糸田町	551	653	1,868	231	99	452							3,854
川崎町	829	1,007	3,751	382	245	750							6,964
大任町	200	348	1,262	115	75	187							2,187
赤村	131	281	731	99	46	145							1,433
福智町	1,034	1,745	4,459	586	261	1,001							9,086
*田川郡 計	3,990	5,663	17,209	2,136	1,091	3,468							33,557
須田町	1,353	2,674	6,633	1,038	361	1,556							13,615
みやこ町	919	1,668	4,712	550	191	918							8,958
*京都郡 計	2,272	4,342	11,345	1,588	552	2,474							22,573
吉野町	322	459	1,642	165	132	292							3,012
上毛町	277	652	2,085	251	100	312							3,677
築上町	636	1,239	5,878	417	138	698							9,006
*築上郡 計	1,235	2,350	9,605	833	370	1,302							15,695
市部 計	181,379	303,262	827,678	156,060	28,273	192,085							1,688,737
郡部 計	25,722	44,988	130,364	20,336	5,817	30,095							257,322
県 計	207,101	348,250	958,042	176,396	34,090	222,180							1,946,059

(2) 有効投票・無効投票等の内訳 1 / 2

市区町村名	(ア) 開票率 %	(ア) 候補者得票数の合計	(イ) あん分の際切り捨てた票数	(ウ) いずれの候補者にも属しない票数	(エ) 有効投票数 (ア)+(イ)+(ウ)	(オ) 無効投票数	(カ) 投票総数 (エ)+(オ)	(キ) 持ち帰り・不受理その他	(ク) 投票者総数 (カ)+(キ)	無効投票率 (オ)/(カ) %	開票時刻	示定
門司区	100.00	40,882	0	0	40,882	2,314	43,196	1	43,197	5.36	23:11	確定
小倉北区	100.00	59,468	0	0	59,468	2,954	62,422	2	62,424	4.73	23:39	確定
小倉南区	100.00	74,431	0	0	74,431	3,419	77,850	3	77,853	4.39	23:24	確定
若松区	100.00	30,209	0	0	30,209	1,212	31,421	0	31,421	3.86	22:52	確定
八幡東区	100.00	28,073	0	0	28,073	1,086	29,159	0	29,159	3.72	23:12	確定
八幡西区	100.00	91,403	0	0	91,403	3,813	95,216	0	95,216	4.00	23:54	確定
戸畑区	100.00	23,061	0	0	23,061	1,013	24,074	2	24,076	4.21	23:04	確定
*北九州市 計	100.00	347,527	0	0	347,527	15,811	363,338	8	363,346	4.35	23:54	確定
東区	100.00	106,175	0	0	106,175	4,431	110,606	2	110,608	4.01	2:11	確定
博多区	100.00	68,590	0	0	68,590	3,311	71,901	0	71,901	4.60	0:54	確定
中央区	100.00	66,049	0	0	66,049	2,379	68,428	3	68,431	3.48	0:32	確定
南区	100.00	93,771	0	0	93,771	3,897	97,668	1	97,669	3.99	1:52	確定
城南区	100.00	48,151	0	0	48,151	1,831	49,982	2	49,984	3.66	0:15	確定
早良区	100.00	82,661	0	0	82,661	3,231	85,892	4	85,896	3.76	0:46	確定
西区	100.00	75,866	0	0	75,866	2,675	78,541	1	78,542	3.41	23:52	確定
*福岡市 計	100.00	541,263	0	0	541,263	21,755	563,018	13	563,031	3.86	2:11	確定
大牟田市	100.00	48,859	0	0	48,859	2,721	51,580	4	51,584	5.28	0:13	確定
久留米市	100.00	114,754	0	0	114,754	5,022	119,776	5	119,781	4.19	0:49	確定
直方市	100.00	24,327	0	0	24,327	1,386	25,713	0	25,713	5.39	23:06	確定
飯塚市	100.00	55,361	0	0	55,361	2,976	58,337	0	58,337	5.10	0:48	確定
田川市	100.00	20,404	0	0	20,404	1,110	21,514	1	21,515	5.16	22:30	確定
柳川市	100.00	26,991	0	0	26,991	1,180	28,171	1	28,172	4.19	23:58	確定
八女市	100.00	30,423	0	0	30,423	988	31,411	0	31,411	3.15	23:33	確定
筑後市	100.00	19,662	0	0	19,662	792	20,454	0	20,454	3.87	23:23	確定
大川市	100.00	13,501	0	0	13,501	746	14,247	0	14,247	5.24	23:12	確定
行橋市	100.00	28,627	0	0	28,627	1,432	30,059	0	30,059	4.76	0:08	確定
豊前市	100.00	11,534	0	0	11,534	603	12,137	0	12,137	4.97	23:12	確定
中間市	100.00	16,567	0	0	16,567	955	17,522	0	17,522	5.45	22:54	確定
小郡市	100.00	25,013	0	0	25,013	857	25,870	0	25,870	3.31	23:13	確定
筑紫野市	100.00	42,476	0	0	42,476	1,578	44,054	2	44,056	3.58	0:52	確定
春日市	100.00	44,096	0	0	44,096	1,523	45,619	5	45,624	3.34	23:54	確定
大野城市	100.00	37,746	0	0	37,746	1,397	39,143	2	39,145	3.57	0:14	確定
宗像市	100.00	40,332	0	0	40,332	1,454	41,786	0	41,786	3.48	23:25	確定
太宰府市	100.00	29,344	0	0	29,344	1,015	30,359	2	30,361	3.34	23:14	確定
古賀市	100.00	23,254	0	0	23,254	989	24,243	0	24,243	4.08	23:15	確定
福津市	100.00	23,951	0	0	23,951	894	24,845	0	24,845	3.60	23:43	確定
うきは市	100.00	12,144	0	0	12,144	614	12,758	0	12,758	4.81	22:45	確定
宮若市	100.00	12,291	0	0	12,291	817	13,108	0	13,108	6.23	22:12	確定
嘉麻市	100.00	17,900	0	0	17,900	1,479	19,379	0	19,379	7.63	23:24	確定
朝倉市	100.00	22,640	0	0	22,640	922	23,562	0	23,562	3.91	1:00	確定
みやま市	100.00	17,248	0	0	17,248	569	17,817	0	17,817	3.19	23:54	確定
糸島市	100.00	40,502	0	0	40,502	1,541	42,043	3	42,046	3.67	23:35	確定
那珂川町	100.00	16,844	0	0	16,844	764	17,608	0	17,608	4.34	23:46	確定
市部 計	100.00	1,688,737	0	0	1,688,737	73,126	1,761,863	46	1,761,909	4.15	2:11	確定
郡部 計	100.00	257,322	0	0	257,322	13,241	270,563	6	270,569	4.89	23:58	確定
県 計	100.00	1,946,059	0	0	1,946,059	86,367	2,032,426	52	2,032,478	4.25	2:11	確定

(2) 有効投票・無効投票等の内訳 2 / 2

市区町村名	(ア) 候補者得票数の合計	(イ) あん分の際切り捨てた票数	(ウ) いずれの候補者にも属しない票数	(エ) 有効投票数(ア)+(イ)+(ウ)	(オ) 無効投票数	(カ) 投票総数(エ)+(オ)	(キ) 持ち帰り・不受理その他	(ク) 投票者総数(カ)+(キ)	無効投票率(オ)/(カ)%	開票時刻	確定表示
*筑紫郡 計	16,844	0	0	16,844	764	17,608	0	17,608	4.34	23:46	確定
宇美町	14,129	0	0	14,129	712	14,841	0	14,841	4.80	23:02	確定
篠栗町	11,790	0	0	11,790	529	12,319	0	12,319	4.29	23:12	確定
志免町	15,473	0	0	15,473	738	16,211	0	16,211	4.55	23:13	確定
須恵町	9,421	0	0	9,421	489	9,910	0	9,910	4.93	23:10	確定
新宮町	10,855	0	0	10,855	403	11,258	0	11,258	3.58	23:57	確定
久山町	3,671	0	0	3,671	162	3,833	0	3,833	4.23	22:28	確定
粕屋町	14,190	0	0	14,190	686	14,876	2	14,878	4.61	23:15	確定
*糟屋郡 計	79,529	0	0	79,529	3,719	83,248	2	83,250	4.47	23:57	確定
芦屋町	6,321	0	0	6,321	292	6,613	0	6,613	4.42	22:46	確定
水巻町	11,488	0	0	11,488	672	12,160	0	12,160	5.53	22:43	確定
岡垣町	13,908	0	0	13,908	639	14,547	0	14,547	4.39	23:12	確定
遠賀町	8,342	0	0	8,342	337	8,679	1	8,680	3.88	23:29	確定
*遠賀郡 計	40,059	0	0	40,059	1,940	41,999	1	42,000	4.62	23:29	確定
小竹町	3,916	0	0	3,916	232	4,148	0	4,148	5.59	21:40	確定
鞍手町	7,505	0	0	7,505	427	7,932	0	7,932	5.38	22:43	確定
*鞍手郡 計	11,421	0	0	11,421	659	12,080	0	12,080	5.46	22:43	確定
桂川町	6,045	0	0	6,045	327	6,372	1	6,373	5.13	23:21	確定
*嘉穂郡 計	6,045	0	0	6,045	327	6,372	1	6,373	5.13	23:21	確定
嘉穂町	10,746	0	0	10,746	522	11,268	1	11,269	4.63	22:37	確定
東峰村	1,191	0	0	1,191	43	1,234	0	1,234	3.48	21:21	確定
*朝倉郡 計	11,937	0	0	11,937	565	12,502	1	12,503	4.52	22:37	確定
大井洗町	5,757	0	0	5,757	214	5,971	0	5,971	3.58	23:06	確定
*三井郡 計	5,757	0	0	5,757	214	5,971	0	5,971	3.58	23:06	確定
大木町	5,335	0	0	5,335	212	5,547	1	5,548	3.82	23:01	確定
*三浦郡 計	5,335	0	0	5,335	212	5,547	1	5,548	3.82	23:01	確定
広川町	8,570	0	0	8,570	213	8,783	0	8,783	2.43	22:34	確定
*八女郡 計	8,570	0	0	8,570	213	8,783	0	8,783	2.43	22:34	確定
香春町	5,145	0	0	5,145	358	5,503	0	5,503	6.51	22:28	確定
添田町	4,888	0	0	4,888	305	5,193	0	5,193	5.87	21:49	確定
糸田町	3,854	0	0	3,854	213	4,067	0	4,067	5.24	22:49	確定
川崎町	6,964	0	0	6,964	635	7,599	-1	7,598	8.86	22:15	確定
大任町	2,187	0	0	2,187	213	2,400	0	2,400	8.88	23:01	確定
赤村	1,433	0	0	1,433	79	1,512	0	1,512	5.22	21:48	確定
福智町	9,086	0	0	9,086	777	9,863	0	9,863	7.88	23:31	確定
*田川郡 計	33,557	0	0	33,557	2,500	36,137	-1	36,136	7.14	23:31	確定
苅田町	13,615	0	0	13,615	902	14,517	0	14,517	6.21	23:58	確定
みやこ町	8,958	0	0	8,958	527	9,485	0	9,485	5.56	23:14	確定
*京都郡 計	22,573	0	0	22,573	1,429	24,002	0	24,002	5.95	23:58	確定
吉富町	3,012	0	0	3,012	164	3,176	0	3,176	5.16	22:38	確定
上毛町	3,677	0	0	3,677	137	3,814	0	3,814	3.59	22:02	確定
薬上町	9,006	0	0	9,006	318	9,324	1	9,325	3.41	23:17	確定
*薬上郡 計	15,695	0	0	15,695	619	16,314	1	16,315	3.79	23:17	確定
市部 計	1,688,737	0	0	1,688,737	73,126	1,761,863	46	1,761,909	4.15	2:11	確定
郡部 計	257,322	0	0	257,322	13,241	270,563	6	270,569	4.89	23:58	確定
県 計	1,946,059	0	0	1,946,059	86,367	2,032,426	52	2,032,478	4.25	2:11	確定

8. 無効投票に関する調査 (選挙区)

区分	① 所定の用紙を用いないもの	② 候補者でない者又は候補者となることができない者の氏名を記載したもの	③ 2人以上の候補者の氏名を記載したもの	④ 被選挙権のない候補者の氏名を記載したもの	⑤ 候補者の氏名のほか、他事を記載したもの	⑥ 候補者の氏名を自書しないもの	⑦ 候補者の氏名を記載し、たかを確認し難いもの	⑧ 白紙投票	⑨ 単に雑事を記載したもの	⑩ 単に記号・符号を記載したもの	⑪ 名刺・紙片等を貼付したもの	⑫ 印鑑を押したもの	⑬ その他	計
市区町村名														
門司区	0	828	2	0	5	0	38	742	569	130	0	0	0	2,314
小倉北区	0	1,156	1	0	6	0	19	910	630	232	0	0	0	2,954
小倉南区	0	1,068	28	0	5	0	0	1,226	847	245	0	0	0	3,419
若松区	0	380	2	0	212	0	17	440	112	49	0	0	0	1,212
八幡東区	0	397	1	0	6	0	0	356	270	56	0	0	0	1,086
八幡西区	0	1,221	29	0	6	0	59	1,500	810	188	0	0	0	3,813
戸畑区	0	305	7	0	0	0	1	367	262	71	0	0	0	1,013
計	0	5,355	70	0	240	0	134	5,541	3,500	971	0	0	0	15,811
東区	1	949	33	0	10	0	1	2,112	957	368	0	0	0	4,431
博多区	0	926	15	0	4	0	17	1,537	624	5	0	0	183	3,311
中央区	0	449	3	0	2	0	39	1,159	510	217	0	0	0	2,379
南区	0	840	28	0	10	0	4	1,833	818	364	0	0	0	3,897
城南区	0	390	0	0	3	0	28	913	360	137	0	0	0	1,831
早良区	0	619	0	0	7	0	51	1,660	671	223	0	0	0	3,231
西区	0	534	1	0	5	0	9	1,267	621	237	1	0	0	2,675
計	1	4,707	80	0	41	0	149	10,481	4,561	1,551	1	0	183	21,755
大牟田市	0	1,237	0	0	7	0	70	720	533	154	0	0	0	2,721
久留米市	0	1,530	41	0	12	0	31	2,073	1,045	290	0	0	0	5,022
直方市	0	489	0	0	3	0	25	473	290	106	0	0	0	1,386
飯塚市	0	972	3	0	6	0	31	1,167	567	230	0	0	0	2,976
田川市	0	368	5	0	0	0	3	411	247	76	0	0	0	1,110
柳川市	0	481	9	0	4	0	9	366	249	62	0	0	0	1,180
八女市	0	405	5	0	4	0	0	302	236	36	0	0	0	988
筑後市	0	408	4	0	2	0	7	283	55	33	0	0	0	792
大川市	0	254	0	0	2	0	31	283	143	32	0	0	1	746
行橋市	0	632	12	0	0	0	8	434	273	73	0	0	0	1,432
豊前市	0	335	0	0	0	0	0	202	46	20	0	0	0	603
中間市	0	395	4	0	63	0	2	313	178	0	0	0	0	955
小郡市	0	360	3	0	1	0	0	341	86	66	0	0	0	857
筑紫野市	0	588	0	0	2	0	0	712	176	100	0	0	0	1,578
春日市	0	302	8	0	4	0	0	825	265	119	0	0	0	1,523

区分 市区町村名	① 所定の用紙を用いないもの	② 候補者でない者又は候補者となることができない者の氏名を記載したもの	③ 2人以上の候補者の氏名を記載したもの	④ 被選挙権のない候補者の氏名を記載したもの	⑤ 候補者の氏名のほか、他事を記載したもの	⑥ 候補者の氏名を自書しないもの	⑦ 候補者の何人かを記載したかを確認し難いもの	⑧ 白紙投票	⑨ 単に雑事を記載したもの	⑩ 単に記号、番号を記載したもの	⑪ 名刺・紙片等を貼付したもの	⑫ 印鑑を押したもの	⑬ その他	計
	大野城市	0	385	5	0	7	0	7	614	273	106	0	0	
宗像市	0	423	0	0	0	0	0	662	275	94	0	0	0	1,454
太宰府市	1	271	16	0	3	0	3	443	211	67	0	0	0	1,015
古賀市	0	440	0	0	1	0	0	424	27	97	0	0	0	989
福津市	0	371	0	0	0	0	0	333	117	73	0	0	0	894
うきは市	0	218	7	0	128	0	12	185	44	20	0	0	0	614
宮若市	0	347	5	0	0	0	0	291	132	42	0	0	0	817
嘉麻市	0	610	0	0	150	0	2	597	86	34	0	0	0	1,479
朝倉市	0	278	0	0	2	0	13	325	227	77	0	0	0	922
みやま市	0	263	2	0	2	0	16	159	98	29	0	0	0	569
糸島市	0	496	0	0	7	0	20	627	301	90	0	0	0	1,541
筑紫郡 那珂川町	0	300	2	0	6	0	0	348	51	57	0	0	0	764
宇美町	0	226	1	0	2	0	1	321	140	21	0	0	0	712
篠栗町	0	150	1	0	112	0	0	226	0	40	0	0	0	529
志免町	0	204	0	0	0	0	0	359	116	59	0	0	0	738
須恵町	0	215	3	0	2	0	0	196	44	29	0	0	0	489
新宮町	0	92	0	0	0	0	54	191	36	30	0	0	0	403
久山町	0	35	0	0	0	0	33	59	35	0	0	0	0	162
粕屋町	0	168	1	0	3	0	4	302	152	56	0	0	0	686
計	0	1,090	6	0	119	0	92	1,654	523	235	0	0	0	3,719
芦屋町	0	106	0	0	0	0	0	96	90	0	0	0	0	292
水巻町	0	258	6	0	1	0	8	223	142	34	0	0	0	672
岡垣町	0	204	0	0	0	0	5	269	123	38	0	0	0	639
遠賀町	0	132	1	0	0	0	0	124	49	31	0	0	0	337
計	0	700	7	0	1	0	13	712	404	103	0	0	0	1,940
小竹町	0	102	0	0	0	0	0	75	43	12	0	0	0	232
鞍手町	0	141	0	0	0	0	4	162	96	24	0	0	0	427
計	0	243	0	0	0	0	4	237	139	36	0	0	0	659
嘉穂郡 桂川町	0	92	2	0	0	0	4	148	67	14	0	0	0	327
筑前町	0	158	0	0	0	0	5	227	96	36	0	0	0	522
東峰村	0	16	0	0	1	0	0	13	11	2	0	0	0	43
計	0	174	0	0	1	0	5	240	107	38	0	0	0	565
三井郡 大刀洗町	0	0	0	0	0	0	103	81	22	8	0	0	0	214

区分	① 所定の用紙を用いないもの	② 候補者でない者又は候補者となる者ができない者の氏名を記載したもの	③ 2人以上の候補者の氏名を記載したもの	④ 被選挙権のない候補者の氏名を記載したもの	⑤ 候補者の氏名のほか、他事を記載したもの	⑥ 候補者の氏名を自書したもの	⑦ 候補者の何人かを記載したかを確認し難いもの	⑧ 白紙投票	⑨ 単に雑事を記載したもの	⑩ 単に記号、符号を記載したもの	⑪ 名刺・紙片等を貼付したもの	⑫ 印鑑を押したのもの	⑬ その他	計
	市区町村名													
三潁郡	0	56	3	0	0	0	0	91	62	0	0	0	0	212
八女郡	0	69	2	0	0	0	2	65	55	20	0	0	0	213
	0	126	0	0	1	0	4	131	83	13	0	0	0	358
	0	122	0	0	1	0	4	91	62	25	0	0	0	305
田川郡	0	117	0	0	0	0	2	61	26	7	0	0	0	213
	1	367	8	0	0	0	2	186	71	0	0	0	0	635
	0	62	0	0	18	0	1	90	18	24	0	0	0	213
	0	17	0	0	0	0	0	30	31	1	0	0	0	79
	0	271	0	0	102	0	17	261	77	49	0	0	0	777
	1	1,082	8	0	122	0	30	850	368	119	0	0	0	2,580
京都府	0	442	13	0	3	0	18	259	123	44	0	0	0	902
	0	241	0	0	1	0	3	147	97	38	0	0	0	527
	0	683	13	0	4	0	21	406	220	82	0	0	0	1,429
	1	55	0	0	0	0	6	50	41	11	0	0	0	164
築上郡	0	73	0	0	0	0	0	46	11	7	0	0	0	137
	0	110	0	0	2	0	0	114	68	24	0	0	0	318
	1	238	0	0	2	0	6	210	120	42	0	0	0	619
市区計	2	22,920	279	0	691	0	573	29,587	14,241	4,648	1	0	184	73,126
町村計	2	4,727	43	0	255	0	280	5,042	2,138	754	0	0	0	13,241
県計	4	27,647	322	0	946	0	853	34,629	16,379	5,402	1	0	184	86,367

## 9. 選挙運動の法定費用額及び収支報告書の要旨に関する調

- 1 選挙の種類 平成25年7月21日執行 参議院福岡県選出議員選挙  
 2 公職選挙法の規定による選挙運動に関する支出の金額の制限額 (法定選挙運動費用額) 59,250,000 円  
 3 報告書の要旨

No.1

候補者氏名	古賀 輝生	所属党派	みんなの党	出納責任者氏名	佐藤 裕美
第1回報告分	期間	平成25年5月13日から平成25年8月5日まで		報告書受理年月日	平成25年8月5日

収入	支出
主たる寄附 (氏名・団体名) (職業) (寄附額)	人件費
みんなの党福岡県支部 15,500,000 円	家屋費 0 円
	(選挙事務所費) 468,000 円
	(集会会場費) 468,000 円
	通信費 0 円
	交通費 0 円
	印刷費 3,277,200 円
	広告費 1,302,930 円
	文具費 0 円
	食糧費 0 円
その他の寄附	宿泊費 428,555 円
その他の収入 5,371,400 円	雑費 4,189,425 円
今回計 20,871,400 円	今回計 9,666,110 円
前回計 0 円	前回計 0 円
総計 20,871,400 円	総計 9,666,110 円

項目	金額
選挙運動用通常葉書の作成	421,200 円
ビラの作成	1,312,500 円
ポスターの作成	913,500 円
選挙事務所の立札及び看板の類の作成	104,900 円
選挙運動用自動車等の立札及び看板の類の作成	202,192 円
個人演説会の立札及び看板の類の作成	76,000 円
計	3,030,292 円

No.2

候補者氏名	古賀 輝生	所属党派	みんなの党	出納責任者氏名	佐藤 裕美
第2回報告分	期間	平成25年8月6日から平成25年9月6日まで		報告書受理年月日	平成25年9月20日

収入	支出
主たる寄附 (氏名・団体名) (職業) (寄附額)	人件費
	家屋費 1,840,300 円
	(選挙事務所費) 175,350 円
	(集会会場費) 175,350 円
	通信費 87,163 円
	交通費 147,660 円
	印刷費 38,640 円
	広告費 21,000 円
	文具費 0 円
	食糧費 30,660 円
その他の寄附	宿泊費 0 円
その他の収入	雑費 394,042 円
今回計 0 円	今回計 2,734,815 円
前回計 20,871,400 円	前回計 9,666,110 円
総計 20,871,400 円	総計 12,400,925 円



## No.3

候補者氏名	野田 国義	所属党派	民主党	出納責任者氏名	中村 美根雄
第1回報告分	期間	平成25年6月20日から平成25年7月31日まで		報告書受理年月日	平成25年8月5日

収入	支出
主たる寄附	人件費
(氏名・団体名) (職業) (寄附額)	家屋費
民主党	(選挙事務所費)
民主党福岡県参議院選挙区第3総支部	(集会会場費)
木附 光一 無職	通信費
日本酪農政治連盟福岡県支部連合会	交通費
日本酪農政治連盟	印刷費
岩崎 記代子 音楽家	広告費
	文具費
	食糧費
	休泊費
	雑費
その他の寄附	
その他の収入	
今回計	今回計
前回計	前回計
総計	総計

項目	金額
選挙運動用通常葉書の作成	330,000円
ビラの作成	675,000円
ポスターの作成	920,700円
選挙事務所の立札及び看板の類の作成	26,985円
選挙運動用自動車等の立札及び看板の類の作成	202,192円
個人演説会の立札及び看板の類の作成	51,870円
計	2,206,747円

## No.4

候補者氏名	野田 国義	所属党派	民主党	出納責任者氏名	中村 美根雄
第2回報告分	期間	平成25年8月1日から平成25年8月12日まで		報告書受理年月日	平成25年8月12日

収入	支出
主たる寄附	人件費
(氏名・団体名) (職業) (寄附額)	家屋費
	(選挙事務所費)
	(集会会場費)
	通信費
	交通費
	印刷費
	広告費
	文具費
	食糧費
	休泊費
	雑費
その他の寄附	
その他の収入	
今回計	今回計
前回計	前回計
総計	総計

## No.5

候補者氏名	野田 国義	所属党派	民主党	出納責任者氏名	中村 美根雄
第3回報告分	期間	平成25年8月13日から平成25年8月30日まで		報告書受理年月日	平成25年8月30日

収入	支出
主たる寄附	人件費
(氏名・団体名) (職業) (寄附額)	家屋費
	(選挙事務所費)
	(集会会場費)
	通信費
	交通費
	印刷費
	広告費
	文具費
	食糧費
	休泊費
	雑費
その他の寄附	
その他の収入	
今回計	今回計
前回計	前回計
総計	総計

No.6

候補者氏名	真島省三	所属党派	日本共産党	出納責任者氏名	中岡善富
第1回報告分	期間	平成25年6月1日から平成25年7月25日まで		報告書受理年月日	平成25年8月1日

収入		支出	
主たる寄附		人件費	150,000円
(氏名・団体名)	(職業)	家屋費	660,000円
	(寄附額)	(選挙事務所費)	660,000円)
日本共産党福岡県委員会	986,750円	(集会会場費)	0円)
日本共産党八戸遠地区委員会	200,000円	通信費	141,510円
日本共産党筑朝地区委員会	200,000円	交通費	16,500円
		印刷費	2,518,780円
その他の寄附		広告費	438,700円
その他の収入		文具費	0円
		食糧費	38,311円
		休泊費	378,520円
		雑費	14,957円
今回計	1,386,750円	今回計	4,357,278円
前回計	0円	前回計	0円
総計	1,386,750円	総計	4,357,278円

	項目	金額
支出のうち公費負担相当額	選挙運動用通常葉書の作成	393,000円
	ビラの作成	797,500円
	ポスターの作成	957,000円
	選挙事務所の立札及び看板の類の作成	302,400円
	選挙運動用自動車等の立札及び看板の類の作成	57,550円
	個人演説会の立札及び看板の類の作成	78,750円
	計	2,586,200円

No.7

候補者氏名	松山政司	所属党派	自由民主党	出納責任者氏名	佐々木久之
第1回報告分	期間	平成25年5月10日から平成25年7月31日まで		報告書受理年月日	平成25年8月2日

収入		支出	
主たる寄附		人件費	0円
(氏名・団体名)	(職業)	家屋費	4,201,459円
	(寄附額)	(選挙事務所費)	2,637,385円)
自由民主党福岡県参議院選挙区第2支部	14,000,000円	(集会会場費)	1,564,074円)
		通信費	65,362円
その他の寄附		交通費	425,887円
その他の収入		印刷費	2,811,300円
		広告費	926,189円
		文具費	87,032円
		食糧費	258,675円
		休泊費	0円
		雑費	11,767円
今回計	14,000,000円	今回計	8,787,671円
前回計	0円	前回計	0円
総計	14,000,000円	総計	8,787,671円

	項目	金額
支出のうち公費負担相当額	選挙運動用通常葉書の作成	424,800円
	ビラの作成	1,342,500円
	ポスターの作成	1,044,000円
	選挙事務所の立札及び看板の類の作成	480,492円
	選挙運動用自動車等の立札及び看板の類の作成	202,192円
	個人演説会の立札及び看板の類の作成	193,105円
	計	3,687,089円

## No.8

候補者氏名	松山政司	所属党派	自由民主党	出納責任者氏名	佐々木久之
第2回報告分	期間	平成25年8月1日から平成25年9月24日まで		報告書受理年月日	平成25年9月24日

収入 主たる寄附 (氏名・団体名)	(職業)	(寄附額)	支出 人件費 家屋費 (選挙事務所費 (集会会場費	800,290円 191,400円 84,000円) 107,400円)
			通信費 通交費 印刷費 広告費 文具費 食糧費 休泊費 雑費	85,303円 53,670円 70,875円 0円 388,010円 0円 0円 115,391円
その他の寄附 その他の収入				
今回計		0円	今回計	1,704,939円
前回計		14,000,000円	前回計	8,787,671円
総計		14,000,000円	総計	10,492,610円

## No.9

候補者氏名	松山政司	所属党派	自由民主党	出納責任者氏名	佐々木久之
第3回報告分	期間	平成25年9月25日から平成25年10月10日まで		報告書受理年月日	平成25年10月17日

収入 主たる寄附 (氏名・団体名)	(職業)	(寄附額)	支出 人件費 家屋費 (選挙事務所費 (集会会場費	0円 517,747円 0円) 517,747円)
			通信費 通交費 印刷費 広告費 文具費 食糧費 休泊費 雑費	978,782円 0円 0円 0円 0円 72,009円 0円 64,500円
その他の寄附 その他の収入				
今回計		0円	今回計	1,633,038円
前回計		14,000,000円	前回計	10,492,610円
総計		14,000,000円	総計	12,125,648円

## No.10

候補者氏名	松山政司	所属党派	自由民主党	出納責任者氏名	佐々木久之
第4回報告分	期間	平成25年10月11日から平成25年12月26日まで		報告書受理年月日	平成25年12月26日

収入 主たる寄附 (氏名・団体名)	(職業)	(寄附額)	支出 人件費 家屋費 (選挙事務所費 (集会会場費	0円 1,777,646円 66,150円) 1,711,496円)
自由民主党福岡県参議院選挙区第二支部		1,000,000円	通信費 通交費 印刷費 広告費 文具費 食糧費 休泊費 雑費	0円 0円 464,520円 183,750円 0円 38,924円 0円 0円
その他の寄附 その他の収入				
今回計		1,000,000円	今回計	2,464,840円
前回計		14,000,000円	前回計	12,125,648円
総計		15,000,000円	総計	14,590,488円

No.1 1

候補者氏名	吉田 俊之	所属党派	日本維新の会	出納責任者氏名	永吉 俊彦
第1回報告分	期間	平成25年4月3日から平成25年8月5日まで		報告書受理年月日	平成25年8月5日

収入	支 出		
主たる寄附	人 件 費		5,495,940 円
(氏名・団体名) (職業) (寄附額)	家 屋 費		2,625,785 円
篠原 ユリ子 無職 50,000 円	(選挙事務所費)		2,561,750 円)
内野 謙次 無職 50,000 円	(集会会場費)		64,035 円)
内田 直美 医師 500,000 円	通 信 費		333,909 円
是永 迪夫 医師 200,000 円	交 通 費		881,882 円
吉田としゆきを応援する会 130,000 円	印 刷 費		3,341,652 円
	広 告 費		3,975,244 円
	文 具 費		147,305 円
	食 糧 費		370,694 円
その他の寄附	休 泊 費		0 円
その他の収入	雑 費		292,209 円
今 回 計	今 回 計		17,464,620 円
前 回 計	前 回 計		0 円
総 計	総 計		17,464,620 円

	項 目	金 額
支出のうち公費負担相当額	選挙運動用通常葉書の作成	424,800 円
	ビラの作成	1,342,500 円
	ポスターの作成	1,574,352 円
	選挙事務所の立札及び看板の類の作成	480,492 円
	選挙運動用自動車等の立札及び看板の類の作成	202,192 円
	個人演説会の立札及び看板の類の作成	193,105 円
	計	4,217,441 円

No.1 2

候補者氏名	吉田 俊之	所属党派	日本維新の会	出納責任者氏名	永吉 俊彦
第2回報告分	期間	平成25年8月6日から平成25年8月23日まで		報告書受理年月日	平成25年8月23日

収入	支 出		
主たる寄附	人 件 費		0 円
(氏名・団体名) (職業) (寄附額)	家 屋 費		0 円
	(選挙事務所費)		0 円)
	(集会会場費)		0 円)
	通 信 費		160,463 円
	交 通 費		0 円
	印 刷 費		0 円
	広 告 費		0 円
	文 具 費		193,612 円
	食 糧 費		0 円
その他の寄附	休 泊 費		0 円
その他の収入	雑 費		3,001 円
今 回 計	今 回 計		357,076 円
前 回 計	前 回 計		17,464,620 円
総 計	総 計		17,821,696 円

No.1 3

候補者氏名	吉 富 和 枝	所属党派	幸福実現党	出納責任者氏名	吉 富 和 枝
第1回報告分	期間	平成25年5月16日から平成25年8月2日まで		報告書受理年月日	平成25年8月2日

収入	支 出		
主たる寄附	人 件 費		0 円
(氏名・団体名) (職業) (寄附額)	家 屋 費		148,500 円
安田 永一 会社役員 821,400 円	(選挙事務所費)		148,500 円)
幸福実現党 7,000,000 円	(集会会場費)		0 円)
幸福実現党福岡県本部 1,585,000 円	通 信 費		3,330 円
平井 裕子 団体職員 100,000 円	交 通 費		74,608 円
幸福実現党粕屋後援会 32,303 円	印 刷 費		1,515,727 円
幸福実現党古賀後援会 254,971 円	広 告 費		2,027,756 円
幸福実現党福岡西後援会 36,505 円	文 具 費		15,992 円
	食 糧 費		8,993 円
その他の寄附	休 泊 費		0 円
その他の収入	雑 費		39,268 円
今 回 計	今 回 計		3,834,174 円
前 回 計	前 回 計		0 円
総 計	総 計		3,834,174 円

No 1 4

候補者氏名	吉 富 和 枝	所 属 党 派	幸 福 実 現 党	出納責任者氏名	吉 富 和 枝
第 2 回 報 告 分	期 間	平 成 25 年 8 月 3 日 から 平 成 25 年 8 月 20 日 ま で		報 告 書 受 理 年 月 日	平 成 25 年 8 月 23 日

収 入			支 出		
主たる寄附			人 家		0 円
(氏名・団体名)	(職業)	(寄附額)	件 費		0 円
			屋 費		0 円
			(選挙事務所費)		0 円 )
			(集合会場費)		0 円 )
			通 信 費	21,164 円	
			交 通 費	0 円	
			印 刷 費	0 円	
			広 告 費	0 円	
			文 具 費	0 円	
			食 糧 費	0 円	
その他の寄附		21,164 円	休 泊 費	0 円	
その他の収入			雑 費	0 円	
今 回 計		21,164 円	今 回 計		21,164 円
前 回 計		9,845,179 円	前 回 計		3,834,174 円
総 計		9,866,343 円	総 計		3,855,338 円

## その2 比例代表選出議員選挙

1. 選挙分会長及び同職務代理者

福岡県選挙分会長		福岡県選挙分会長職務代理者	
住 所	氏 名	住 所	氏 名
福岡市中央区地行1丁目14番10号	藤井 克己	宗像市池浦372番地49	末弘 孝之

## 2. 名簿届出状況に関する調

名簿届出順位	1	2	3	4	5	6
名簿届出年月日	平成25年7月4日	平成25年7月4日	平成25年7月4日	平成25年7月4日	平成25年7月4日	平成25年7月4日
政党その他の政治団体の名称	とう みんなの党	みんしゅとう 民主党	しんとうだいち 新党大地	しゃかいみんしゅとう 社会民主党	せいかつ とう 生活の党	かぜ みどりの風
略 称	みんな	みんしゅ 民主	だいち 大地	しゃみんとう 社民党	せいかつ 生活	みどり
本部の所在地	東京都千代田区 平河町2-6-1 平河町ビル9階	東京都千代田区 永田町1丁目 11番1号 三宅坂ビル	東京都千代田区 永田町2-9-6 十全ビル206号室	東京都千代田区 永田町2-4-3 永田町ビル7階	東京都千代田区 永田町2丁目 12番8号 永田町SRビル3階	東京都品川区 上大橋 3-3-9-717
代表者の氏名	わたなべよしみ 渡辺喜美	かいえだばんり 海江田万里	すずきむねお 鈴木宗男	ふくしまみずほ 福島瑞穂	おざわいちろう 小沢一郎	たにおかくにこ 谷岡郁子
名 簿 登 載 者 の 氏 名	いしい竜馬 井上よしゆき 梅沢しげお かわい純一 川田龍平 きくちふみひろ こさいたろう 菅原なおとし 平智之 富岡ゆきお ふなびきこうこ 本田あきこ 山口かずゆき 山本こうじ 渡辺みちたろう	あいはらくみこ いがらし文彦 石井一 石上としお いそざき哲史 大島くすお 奥村てんぞう かの道彦 神本みえ子 かわいたかのり ささき隆博 さだみつ克之 たるい良和 ツルネンマルテイ とどろき利治 浜野よしふみ 円より子 やなせ進 吉川さおり 吉田公一	松木けんこう 内山あきら はぎはら仁 橋本べん 田宮かいち 前川ひかる ささ節子 町川じゅんこ 鈴木宗男	又市征治 山シロ博治 鳴ももよ 矢野あつ子	広野ただし 藤原よしのぶ はたともこ 山岡けんじ 東祥三 みやけ雪子	谷岡くにこ 山田正彦 井戸川かつたか
総 得 票 数	4,755,160.805	7,134,215.038	523,146.445	1,255,235.000	943,836.577	430,742.879
当 選 人 数	4	7	0	1	0	0




7	8	9	10	11	12
平成25年7月4日	平成25年7月4日	平成25年7月4日	平成25年7月4日	平成25年7月4日	平成25年7月4日
じゅうみんしゅうとう 自由民主党	にほんきょうさんとう 日本共産党	こうめいとう 公明党	みどり とう 緑の党グリーンズジャパン	にっぽんいしん かい 日本維新の会	こうふくじつげんとう 幸福実現党
じみんとう 自民党	きょうさんとう 共産党	こうめい 公明	グリーン	いしん 維新	こうふく 幸福
東京都千代田区 永田町1丁目 11番23号	東京都渋谷区 千駄ヶ谷4丁目 26番7号	東京都新宿区 南元町17番地	東京都杉並区 高円寺南4-7-1 藤和シティコープ 春木屋ビル202	大阪府大阪市 中央区島之内 1-17-16 三栄長堀ビル2F	東京都港区 赤坂2丁目 10-8
あべしんぞう 安倍晋三	しいかずお 志位和夫	やまくちなつお 山口那津男	すぐるなお 須黒奈緒	いしはらしんたろう 石原慎太郎	やないひつしょう 矢内筆勝
赤池まさあき あぜもとしょうご ありむら治子 石井みどり 石田まさひろ 伊藤ようすけ えとうせいいち 大江やすひろ 太田ふさえ 金子ぜんじろう 北村つねお 木村よしお きむらりゅうじ 佐々木洋平 佐竹まさあき 佐藤のぶあき 佐藤まさひさ 山東昭子 そのだ修光 塚原光男 つげ芳文 橋本聖子 羽生田たかし 丸山和也 宮本しゅうじ 山田としお 米坂ともあき わかさ勝 わたなべ美樹	山下よしき 小池晃 紙智子 井上さとし 仁比そうへい あさか由香 池内さおり 井沢孝典 江上ひろゆき 大西オサム 木村けんじ こだか洋 たけだ良介 禮源巳 ニシヒラ守伸 村上信夫 山本陽子	若松かねしげ 平木だいさく 魚住ゆういちろう 山本かなえ 山本ひろし かわの義博 新妻ひでき 雨宮秀樹 川島信雄 窪田哲也 清水定幸 鈴木充 深澤淳 松葉玲 宮地広助 四重田雅俊 鷲岡秀明	すぐる奈緒 長谷川ういこ 田口まゆ 大野たくお しまざきなおみ 木村ゆういち 尾形けいこ 木田せつこ 三宅洋平	中山恭子 むろい邦彦 浅田ますみ アントニオ猪木 伊賀やすお 石井よしあき 石川てるひさ 石原結實 岩本壮一郎 うえの公成 遠藤のぶひこ おくむら慎太郎 片岡伸子 川口ひろし ギマ光男 くりはら博久 桜井よう子 せと健一郎 高田きよこ 竹内栄一 土田ひろかず 富山よしのぶ 中野正志 にへいふみたか 藤巻健史 松村よしやす 松本こういち 宮崎ケンジ 矢口けんいち 山崎たい	やない筆勝 トクマ いざわ一明
18,460,335.204	5,154,055.457	7,568,082.149	457,862.077	6,355,299.503	191,643.622
18	5	7	0	6	0

平成25年7月21日執行  
参議院比例代表選出  
議員選挙

# 選挙公報

投票日 7月21日  
福岡県選挙管理委員会



## 日本を、取り戻す。

政権発足から半年。私たちの大胆で次元の違う経済政策「三本の矢」により、日本を覆っていた暗く重い空気は一変しました。デフレから脱却し、経済が成長し、家計が潤っていくには「この道しかない」と確信しています。  
自民党が約束した政策はいま、「決める政治」で確実に成果を生み出しつつありますが、経済、教育、復興、暮らし、外交・安全保障において山程の課題が控えているのも事実です。「ねじれ」を解消し、政治を安定させ、日本を前へ進めていくために。私たちはこの参議院選挙を勝ち抜きます。さあ、この国の自信と誇りを取り戻し、一緒に新しい日本を創り上げましょう。

実感を、その手に。  
**自民党**  
www.jimin.jp

### <自由民主党公認 比例代表候補者>

<p><b>赤池まさあき</b> あかいは まさあき / 参議院議員 活力ある日本の復活のため、社会を支える人づくり、自分の国は自分で守る姿勢づくり、力強い経済の復活に全力を尽くします。</p> 	<p><b>北村つねお</b> きたむら つねお / 参議院比例代表(全国区)第69支部長 生まれ来る「次世代」のために、全身全霊で「誇り輝き日本」を創りたい! 自民一層大切なことば「大人の真実」です。</p> 	<p><b>つげ 芳文</b> つげ よしふみ / 全国郵便局長会副会長 郵政改革の原点として活用し、人と人が愛しくいわれる社会、支え合い、温もりある地域社会を取り戻すために、全力を尽くします。</p> 
<p><b>あぜもとしょうご</b> あぜもと しょうご / 日本医師協会の理事 常に安心して良医の医療を受けられる仕組み作りと高度な医療を世界に発信し、医療従事者の活性化を最大の生命と誇りを持って推進します。</p> 	<p><b>木村よしお</b> きむら よしお / 厚生労働大臣 我々現の世代の元気で勉めたる姿を見て、若い人が「よし、やるぞ!」と未来に希望を感じてくれるような政策を打ち出します。</p> 	<p><b>橋本 聖子</b> はしもと せいこ / 参議院自民党政策調査会 会長 幼児教育の無償化を実現します。生涯スポーツを推進し、国民の健康寿命を延ばします。災害に強く、人に優しい国づくりを目指します。</p> 
<p><b>ありむら 治子</b> ありむら はるこ / 参議院議員 比例代表候補の中で最も現職です。「しっかりと国家と地に足のついた生活観」を併せて、課題解決を図ります。</p> 	<p><b>きむらりゅうじ</b> きむら りゅうじ / 薬剤師・ケアマネジャー 「健康づくり・介護予防を推進して医療保険・介護保険を守ります。」 「認知症の方を支えるため認知症対策を最優先に進めます。」</p> 	<p><b>羽生田たかし</b> はにゅうた たかし / 日本医師会 副会長 すべての人にやさしい医療を、誰もか、いつでもどこでも保険証1枚で受診できる、日本の公的医療保険制度を守ります。</p> 
<p><b>石井みどり</b> いしい みどり / 産科医師 国民の皆さまが安心して産まれる社会の実現のために、産科医師の経験を活かして産科医療を守り、育むと共に、環境を確保します。</p> 	<p><b>佐々木洋平</b> ささき ようへい / 大日本気象会 会長 バランスのとれた持続可能な社会の推進に取組み、野生鳥獣から農産物を守り、自然豊かな国を守るために全力で取り組んでいます。</p> 	<p><b>丸山和也</b> まるやま かずや / 弁護士 私は強い日本を築くために①外交防衛、安全保障の強化に力を入れ、②日本に誇りを持つ気風ある日本人を育てる作用に力を入れます。</p> 
<p><b>石田まさひろ</b> いした まさひろ / 比例区部長 看護の力で日本を元気にします。キーワードは、「健康」「福祉」「子育て」「雇用対策」。看護師・保健師、石田まさひろです。</p> 	<p><b>佐竹まさあき</b> さたけ まさあき / 人材育成塾 平塚駅前通の会 主宰 礼節を基本に教育の再生素とソフト・コンテンツ産業の振興、介護福祉を充実させ、すべての人が夢を持って日本を実現させます。</p> 	<p><b>宮本しゅうじ</b> みやもと しゅうじ / 自民党石川県参議院比例区第27支部長 「地域を元気に!」経済を躍動させ、一つひとつの地域に活力を与え、未来を担う子供たちが夢や希望を掲げる社会を実現します!</p> 
<p><b>伊藤ようすけ</b> いとう ようすけ / 作家 私に日本が持つ無限の資源である文化を継承させてください。日本の未来のために日本を宣伝します。</p> 	<p><b>佐藤のぶあき</b> さとう のぶあき / 自民党国土強靱化推進委員会 専門副会長 ○国民の生命財産を守るため、強くしなやかな国土をつくります。 ○地域を支え活躍する地域経済を守り続ける責任をもちます。</p> 	<p><b>山田としお</b> やまだ としお / 農林部会長代理 ①TPPで重要品自給率を守る ②食べてくれる農産物の実現 ③活況・着実な復興の美しい山田漁村を守る ④農業・JA批判と闘う</p> 
<p><b>えとうせいいち</b> えとう せいいち / 内閣府大臣補佐官 日本を守り抜く。○自主憲法の制定 ○租税徴収、家族を大切に育てる教育 ○外交、防衛、領土、エネルギー政策に熟識と長年 ○恒久的な社会保障制度の構築</p> 	<p><b>佐藤まさひさ</b> さとう まさひさ / 防衛大臣補佐官 自衛隊出身の国会議員として主権・領土・国境を守り抜く。国民の皆さんと一緒に防災意識を高め、震災復興のために働きます。</p> 	<p><b>米坂ともあき</b> よこさか とまあき / 前 日本医師会産科救急委員会 会長 医療と産科検査のスペシャリストとして、救急と産科の両方で、「国民のための医療」を守り、産科・産科の質の向上を目指す。</p> 
<p><b>大江やすひろ</b> おほえ やすひろ / (株) 産業経済協会 会長 1. 産科は常に人におり、国土強靱化で強い日本をつくる。 2. 独立国家としての信念と行動、誇りを持って日本をつくる。</p> 	<p><b>山東昭子</b> さんとう てるこ / 参議院議員 私、山東昭子は心から愛するわが国と愛する国民を「震災からの復興」と「食糧で強い国作り」のために活動してまいります。</p> 	<p><b>わかさ 勝</b> わかさ かつ / 弁護士 時代の価値観が変わりつつある現在、プロの法律家としての視点から法律を精査し、健全な、平和で豊かな日本社会を築く。</p> 
<p><b>太田ふさえ</b> おおた ふさえ / 元 大塚市知事 中小企業・地域の活性化、若者の雇用確保、新産業成長戦略、芸術をひらく成長型経済構造への転換は、もはや待たなし。</p> 	<p><b>そのだ 修光</b> そのだ しゅうこう / 社会福祉法人 厚生会 理事長 安心を取り戻す! 人生に切り目ない安心社会を築くために 1. 年金・介護の安心 2. 雇用の安心 3. 子育ての安心。介護、福祉、医療に全力投入!</p> 	<p><b>わたなべ美樹</b> わたなべ みき / ワタミグループ 創業者 「企業経営」「教育」「福祉」等での実績を誇り、一人でも多くの「国民の幸せ」を実現するために全力を尽くします。</p> 
<p><b>金子ぜんじろう</b> かねこ ぜんじろう / 参議院比例区支部長 日本に元氣を取り戻すため、「みんなの力で元氣日本」を掛け声に、地方自治、地方分権の推進のため、全力で取り組みます。</p> 	<p><b>塚原 光 男</b> つかはら ひろお / 公益財団法人日本体操協会副会長 月面着陸・宇宙と夢を創出した。オリンピックメダル5個獲得した力で国民に挑戦! スポーツの力でこの国を強く美しく!</p> 	<p>スマホで簡単ダウンロード! (今がわかる公式アプリ) <b>自民NEWS</b> 自民NEWS</p>

比例代表は、**自民党比例候補者名** または、**自民党** とお書きください。

(この選挙公報は、名簿届出政党等から提出された原稿を写真にとってそのまま印刷したものです。)

# 緑の党を国会へ

市民が立ち上げた新しい政党です

グリーンズジャパン

比例区は  
**緑の党**  
グリーン  
候補者名  
を、お書きください

スロー・スモール・シンプルで 安心して暮らせる社会へ

緑の党・比例区 市民感覚の多彩な候補者を擁立!

福島原発事故・避難者



**木村ゆういち**  
ます原発事故被災者の救済を福島県福島市から避難者 福島県宮内町から避難



**木田せつこ**  
今は福島のこと次は貴方のこと福島県福島市から避難者 福島県宮内町から避難

原発事故・被災者が出馬を決定



**三宅洋平**  
チャランケ! 政治をマツリコトに 日本アライストリプル同盟代表 緑の党・比例区候補代表



**尾形けいこ**  
原発54基 アイス民族の権利回復を 緑の党・比例区候補代表



**しまさきなおみ**  
アイス民族の権利回復を 緑の党・比例区候補代表



**大野たくお**  
開け合いがつくる安心な日本 ネットワーク最先端推進員



**田口まゆ**  
誰もが置きざりにされない社会に 自元連盟NPO代表



**長谷川ういこ**  
もう一度力を込めて、脱原発 緑の党・比例区候補代表



**すぐろ奈緒**  
いのちと環境を育む経済へ転換! 緑の党・比例区候補代表

福島を忘れない

原発・福島原発事故は収束していません。今も県外5万人、県内9万人の避難者が将来の戻道しがたに苦しんでいます。政府と原発は責任を負たず、補償も不十分なままです。原発事故を経験してもまた変わらうとしない国に対し、被災当事者の声がしっかりと反映される政治を実現します。

市民目線の政治への第一歩

国会議員の報酬は半減

欧米の議員人口は日本より多く、私たちの多様な声を反映させるため定数削減には反対です。また、ヨーロッパの国会議員の報酬は約1000万円、アメリカは約1500万円、日本は約2200万円、半減をめざします。

女性比率を大幅アップ


日本の国会議員の女性比率は7.9%。世界平均は20.3%。190か国中162番目です。スウェーデンやドイツのようにクォータ制度(女性の比率の割り当て)の法制化をめざします。緑の党の自治体議員の半数は女性です。

●原発ゼロにYES / 再稼働はSTOP!  
●フェアな社会をつくる / アベノミクスにNO!  
●憲法を守る / '96条改正'は反対 / TPP反対

脱原発を実現したドイツ「緑の党」と連携  
緑の党グリーンズジャパンは、緑の党の国際的ネットワークの正式加盟政党です  
ドイツ「緑の党」は再生エネルギー導入の100万人の市民運動を導いた

●企業献金拒否! カンパ送り先 ゆうちょ銀行 当座預金(店名〇一九) 口座番号 262967 ●選挙公約は <http://greens.gr.jp> 緑の党グリーンズジャパン 略称: グリーン

政治は、  
いったい  
誰のために  
あるのか。



生活の党代表 小沢一郎



- 暮らし 家計収入の増大こそ最優先課題
- 経済 経済成長は地域、生活者、中小企業から
- いのち 脱原発こそ成長戦略
- 安心 TPPは断固反対

生活の党  
People's Life Party

比例区は、「生活の党」または、生活の党比例候補者名をお書きください。(略称:生活)

強い国より やさしい社会



政府は、大企業や富裕層など強者を応援することで景気もくらしもよくなるしてきました。しかし、貧困や地方の疲弊、弱者切り捨てだけが進みました。この政策を180度転換するときです。働く人や地方が真っ先に元気を取り戻す、誰もが安心してくらせる社会は「やさしい社会」であると同時に、経済的にも豊かな社会です。社民党はそんな社会をめざします。  
◇改憲を阻止し、憲法をいかにそう ◇消費税増税反対、くらしと雇用の立て直しを ◇「生活再建」で一瞬も早い被災地の再生を ◇原発再稼働反対、脱原発社会の実現を ◇TPP参加反対、地域再生の柱に農林水産業を

比例区は **社民党**  
<http://www.sdp.or.jp/>

ゆずりません  
平和憲法!!

平和とくらしに全力投球!

平和の風吹け! 沖縄旋風

希望をもって生きる、働ける社会を

又市 征浩

【副会長】 参議院議員、社民党全国連合幹事長 (政策・増進分野) 経済・労働・財政・エネルギー政策、地方行政(憲法)

山形 博治

【副会長】 沖縄平和運動センター事務局長、全県反基地ネットワーク事務局長 (政策・増進分野) 基地問題・経済・労働・反貧困・差別・根拠

鴨 もも

【副会長】 全国ユニオン前会長 (政策・増進分野) 雇用と労働を再生、男女平等を実現、脱原発を推進、憲法を活かす。

(この選挙公報は、各層届出政党等から提出された原稿を写真にとってそのまま印刷したものです。)



平成25年7月21日執行


参議院比例代表選出議員 選挙

# 選挙公報

投票日 7月21日

福岡県選挙管理委員会

## 自民党と対決 抜本的な対案しめす。 5つの改革提言



アベノミクス、消費税増税、原発再稼働、TPP参加、憲法9条を変え「国防軍」をつくる…。こんな政治に不安を感じておられる方も多いのではないのでしょうか。日本共産党は、自民党に正面から立ち向かい、どんな問題でも抜本的な対案をしめています。企業・団体献金も政党助成金も受けとらず、国民のみなさんと力をあわせて、政治を動かす党です。日本共産党が伸びれば、政治は必ず変わります。

### 1 景気 国民の所得をふやして 景気の回復をはかる。 消費税増税中止。

大企業の内部留保260兆円の一部を使って賃上げ。安定した雇用、中小企業支援のルールづくり。

くらしと景気をこわし、財政を悪化させる消費税増税の中止を。

社会保障削減と対決し、安心して暮らせる制度に再生・拡充。

大震災からの復興を最優先課題に——生活と生業の再生に必要な公的支援を。



### 2 憲法 9条改憲の動きと対決。 憲法を守り、生かす政治を

96条改憲をやめさせる。9条を生かした平和の外交をすすめる国に。憲法の全条項を守り、民主的・平和的条項の全面実施を。

### 3 原発 再稼働と輸出を中止 即時ゼロで、自然エネルギー先進国へ

福島原発は事故のまっただなか。再稼働も輸出も論外。原発に絶対安全はありません。原発即時ゼロを決断し、省エネ・節電の徹底と再生可能エネルギーの大幅導入へ抜本的転換を。

### 4 外交 「アメリカいいなり」をやめ、国民の利益を守る 基地も安保もない日本をめざし 平和に貢献

TPP交渉参加を撤回し、日本農業の再生と食料主権、経済主権の確立を。沖縄県民の総意を踏みにじる米軍基地押しつけに反対し、基地のない平和な沖縄・日本をめざす。日米安保条約を廃棄し、対等・平等の日米友好条約を。

### 5 歴史問題 侵略戦争、植民地支配を 肯定・美化する、歴史の改ざんと 歴史への逆行を許さない

侵略戦争の肯定・美化は、戦後の国際政治の土台をくつがえすもの。歴史を改ざんし、歴史に逆行の動きを一律。過去の日本の歴史を直視し、日本軍「慰安婦」問題などの解決をすすめる。

比例代表候補1名



参議院議員 山下よしき 1980年香川県生まれ。高麗大学卒。95年に参議院新潟選挙区で初当選。07年比例代表で再選。愛媛県副知事代行。

<http://www.yamashita-yoshiaki.jp/>



前参議院議員 小池 晃 1980年東京都豊田区生まれ。東北大学医学部卒。参院2期。愛媛県議員・医務委員。医師。

<http://www.a-koike.gr.jp/>



参議院議員 紙 智子 1955年札幌市生まれ。北海道女子短大卒。参院2期。党執行部副委員長・党農林・漁業部長。

<http://www.kami-tomoko.jp/>



参議院議員 井上さとし 1956年山口県生まれ。正高市に育つ。京都大学卒。参院2期。党参院幹事長・参院国対委員長。党中央委員。

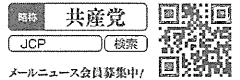
<http://www.inoue-satoshi.com/>



前参議院議員 仁比そうへい 1983年九州市生まれ。京都大学卒。参院1期。党中央委員・国対委員兼委員会副委員長。弁護士。

<http://nihi.nihinet.info/>

## 比例代表は 日本共産党



## 挑戦しよう、日本。

- 挑戦1 国防強化** 愛しているなら、自分の国は自分で守ろう
- 挑戦2 消費税増税の中止** 増税ではなく、経済成長を目指します
- 挑戦3 生涯現役社会の推進** 老後の不安を解消し、生きがいを創造します

3つの挑戦で、日本をもっと元気にします。 幸福実現党

比例は「幸福」とお書きください。



〒107-0052 東京都港区有明2-10-8 <http://hr-party.jp>

(この選挙公報は、名簿届出政党等から提出された原稿を写真にとってそのまま印刷したものです。)



何事にもめげない、あきらめない

新党大地は、信義・道義・節度、日本の良き伝統文化を取りもどし、ぬくもりのある社会にします。

新党  
**大地**  
略称 大地

**北方領土問題の解決！**

新党大地が進めてきた二島を先に、それから二島という、現実的の四島返還論を進めます。北方領土問題が解決すれば尖閣や竹島問題の解決につながります。

**冤罪の根絶・可視化！**

密室での取調べの可視化を法制化し、権力の暴走を抑え、冤罪を根絶します。

**消費増税凍結！**

全ての国民の給料が上がり、景気回復が実感できるまで消費増税は凍結すべきです。消費増税の前に国会議員の大幅な定数削減、国家公務員の2割カットが先です。

**TPP断固反対！**

一次産業はもちろん、全ての業種に関わる問題です。国民の生活を守るため断固反対します。

**原発ゼロ実現！**

ロシアからガス、LNG、油をパイプラインで引き安定供給により原発ゼロにします。

**安心社会を実現！**

年金の三元化を図り、まがいなくもらえらる仕組みにします。

**若者に夢と希望を！**

若者の雇用の増やし、安定して働ける環境を整えます。

**女性の声を活かします！**


少子化子育て、待機児童、介護、看護等には女性の感性が必要です。

**二枚舌政治を許しません!!**

新党大地は働きます。皆さんも一緒に働いてください。そして元気な日本にしましょう!

比例区は**大地**とお書きください。

新党大地 比例代表名簿登録者



橋本 べん



内山 あきら



松木 けんこう



田宮 かいち



町川 じゅんこ



はぎはら 仁



鈴木 宗男



ささ 節子



前川 ひかる

アジェンダ [みんなの党 / 政策の指針]

(略称:みんな)

1. 成長戦略は徹底した規制改革で!  
名目4%以上の成長はより実感できる景気回復を
2. エネルギー転換で達成する経済成長と原発ゼロ!  
グリーンクロスによる新しい社会システムの構築
3. 増税の前にやるべきことがある!  
消費増税を凍結し、まずは国会議員や官費を切る
4. 「地域主権型道州制」で格差を是正!  
「3ゲン」を移植し、消費税は地方の財源に
5. 子育て・介護で未来に希望を!  
みんなが安心できる社会づくり
6. 東北から未来を変える!  
復興を超えて創造へ
7. 激動する国際情勢の中で戦略的な外交を!  
日本は世界に通ずる海を擁する海洋国家、領土・領海をことごとん守ります



政治を諦めないで下さい。政治を諦めてしまったら、何も変わりません。

闘う改革。  
**みんなの党**

代表 渡辺よしみ

www.your-party.jp

比例代表名簿登録者



いしい 竜馬



井上 よしゆき



梅沢 しげお



かわい 純一



川田 龍平



きくち ふみひろ



こさい たらう



菅原 なおとし



平智之



富岡 ゆきお



ふなびき ことこ



本田 あきこ



山口 かずゆき



山本 こうし



渡辺 みちたろう

比例代表は、「候補者名」または「みんなの党」とお書きください。

(この選挙公報は、名簿届出政党等から提出された原稿を写真にとってそのまま印刷したものです。)




平成25年7月21日執行  
参議院比例代表選出  
議員選挙

# 選挙公報

投票日 7月21日  
福岡県選挙管理委員会

代表 石原 慎太郎

# 維新の挑戦。



## 逃げずに真正面から

日本維新の会は、選挙目当てでものを言う政党ではありません。日本の未来にとって、いま必要な改革に真正面から取り組みます。批判や反対論から逃げずに必要な改革を断行します。この改革は、既得権益に支持された政党には絶対できません。抵抗勢力と闘い、日本の未来を切り拓くことができるのは、しごみのない日本維新の会だけです。

- 1 統治機構の改革
- 2 税と社会保障制度改革
- 3 主権・平和・国益を守る外交・防衛
- 4 既得権益と闘う成長戦略
- 5 維新の改革を日本全国へ

### 比例代表候補者

 <b>中山恭子</b> 元 福岡県議会議員 元 福岡県議会議員 控訴被害者金庫の救済をめざします	 <b>むろい 邦彦</b> 元 国土交通大臣政務官 元 参議院議員 日本をこのままにしておけない!	 <b>浅田ますみ</b> 元 長崎県議会議員 元 シン・ホワイト制作(金庫会社) 女性の声を国政に!	 <b>アントニオ猪木</b> 元 参議院議員 元 フロレスラー 国会に闘魂注入!!	 <b>伊賀やすお</b> 元 日本会議 / 元 IBF 元 大日本大学学生 / 元 大卒 日本をグローバルな 発想で経営!!	 <b>石井よしあき</b> 元 航空自衛隊空将補 日本を守る。 憲法改正!戦争反対!	 <b>石川てるひさ</b> 元 神奈川県議会議員 日本再生 新たな維新を!	 <b>石原 結實</b> 医師 長崎大学大学院博士課程修了 医療維新	 <b>岩本壮一郎</b> 元 長崎県中野 / 元 長崎県議会議員 / 元 長崎県議会議員 挫折力が 日本を変える。
 <b>うえの 公成</b> 元 都市再生研究所理事長 元 西郷宮内大臣政務官 / 元 大卒 日本大改革	 <b>遠藤のぶひこ</b> 元 参議院議員 元 旧郵政省副大臣 / 元 大卒 維新は、 自民の先を行く!	 <b>おくむら 慎太郎</b> 元 長崎県議会議員 元 長崎県議会議員 日本中の故郷を 元気に! 豊かに!	 <b>片岡伸子</b> 元 生命保険会社職員 とびきりの元気で! 明るく逞しい日本へ	 <b>川口ひろし</b> 元 沖縄県議会議員 / 元 参議院議員 この国を 本気で変える。	 <b>ギマ光男</b> 元 沖縄県議会議員 / 元 参議院議員 がまにしか できないことがある!	 <b>くりはら 博久</b> 元 豊材水産副大臣 強い日本をめざして	 <b>桜井よう子</b> 元 全国婦人協会理事 元 全国商工会女性部副部長 日本のサッチャー	 <b>せと 健一郎</b> 元 長崎市議会議員 日本を愛し、 日本を全振する男!
 <b>高田きよこ</b> 元 全日本学生連合会代表理事 元 女子大生 夢と活力ある 社会を目指して	 <b>竹内栄一</b> 元 参議院議員 元 福岡県議会議員 私たちの国、 日本のために	 <b>土田ひろかず</b> 元 福岡県議会議員 元 福岡県議会議員 いのちを救え! 原炎のない国	 <b>富山よしのぶ</b> 元 現 長崎県議会議員 / 元 長崎県議会議員 復興芸人、行動派!	 <b>中野正志</b> 元 福岡県議会議員 / 元 福岡県議会議員 元 福岡県議会議員 俺がヤル! 復興と日本新生!!	 <b>にへい ぶみたか</b> 元 福岡県議会議員 / 元 福岡県議会議員 元 福岡県議会議員 誇りある 日本をつくる	 <b>藤巻健史</b> 元 フォンティア(株)代表取締役 元 米屋建設代表取締役 経済のプロを国政に	 <b>松村よしやす</b> 元 福岡県議会議員 / 元 福岡県議会議員 元 福岡県議会議員 未来を変える。	 <b>松本こういち</b> 元 福岡県議会議員 / 元 福岡県議会議員 元 福岡県議会議員 競争力ある 強い日本を創る。
 <b>宮崎ケンジ</b> 元 福岡県議会議員 / 元 福岡県議会議員 元 福岡県議会議員 雨ニモ負ケズ 風ニモ負ケズ。	 <b>矢口けんいち</b> 元 日本会議 / 元 日本会議 元 日本会議 日本のやる気スイッチ ON!	 <b>山崎たい</b> 元 福岡県議会議員 / 元 福岡県議会議員 元 福岡県議会議員 日本を変えたい 山崎たい						

比例代表は  
**日本維新の会**  
JAPAN RESTORATION PARTY  
日本再生、未来への責任。

比例代表は  
**「日本維新の会」**  
または  
**候補者名**  
をお書きください。

日本維新の会(維新)

(この選挙公報は、名簿届出政党等から提出された原稿を写真にとってそのまま印刷したものです。)



# 投票日7月21日 日

## ◇ 投票の順序

- ① 選挙区選挙
- ② 比例代表選挙 の順で投票します。

## ◇ 投票用紙の記入の仕方

選挙区選挙は  を、

比例代表選挙は  又は

を記入します。

## ◇ 投票日当日の投票時間は、原則として

午前7時から午後8時までです。

大事な投票、忘れずに!



選挙の「めいすいくん」

※選挙公報の記事の大きさは、名簿掲載者の数に応じて決められています。また、その掲載順は、くじによって決められたものです。

(この選挙公報は、名簿届出政党等から提出された原稿を写真にとってそのまま印刷したものです。)

(8)



(1) 当日有権者数、投票者数、棄権者数及び投票率：国内 2/2

市区町村名	当日有権者数(e')			投票者数(f)			棄権者数(g)			投票率 = $\frac{(f)}{(e)} - \left(\frac{f}{e}\right)$			投票率順位	投票終了時刻	前回選挙の投票率		
	男	女	計	男	女	計	男	女	計	男	女	計			男	女	計
	*筑紫郡	18,416	19,881	38,297	8,461	9,142	17,603	9,955	10,739	20,694	45.94	45.98			45.96	55.35	56.53
宇美町	14,486	15,683	30,169	7,093	7,749	14,842	7,393	7,934	15,327	48.96	49.41	49.20	55.07	56.26	55.69		
篠栗町	11,808	12,823	24,631	5,919	6,394	12,313	5,889	6,429	12,318	50.13	49.86	49.99	57.67	58.86	58.29		
志免町	16,610	18,501	35,111	7,645	8,561	16,206	8,965	9,940	18,905	46.03	46.27	46.16	53.70	55.21	54.49		
須恵町	10,347	11,023	21,370	4,779	5,132	9,911	5,568	5,891	11,459	46.19	46.56	46.38	54.87	56.57	55.75		
新宮町	9,999	10,855	20,854	5,370	5,895	11,265	4,929	4,970	9,599	53.71	54.21	53.97	61.19	63.35	62.32		
久山町	3,105	3,507	6,612	1,809	2,021	3,830	1,296	1,486	2,782	58.26	57.63	57.92	65.37	66.59	66.02		
粕屋町	16,477	17,176	33,653	7,236	7,641	14,877	9,241	9,535	18,776	43.92	44.49	44.21	52.24	54.70	53.49		
*糟屋郡	82,832	89,568	172,400	39,851	43,383	83,234	42,981	46,185	89,166	48.11	48.44	48.28	55.68	57.39	56.57		
芦屋町	5,820	6,243	12,063	3,235	3,377	6,612	2,585	2,866	5,451	55.58	54.09	54.81	61.78	62.08	61.94		
水巻町	11,216	13,124	24,340	5,626	6,531	12,157	5,590	6,593	12,183	50.16	49.76	49.95	56.79	56.91	56.86		
岡垣町	12,219	14,184	26,403	6,803	7,746	14,549	5,416	6,438	11,854	55.68	54.61	55.10	63.49	63.65	63.57		
遠賀町	7,645	8,618	16,263	4,136	4,541	8,677	3,509	4,077	7,586	54.10	52.69	53.35	63.29	62.44	62.84		
*遠賀郡	36,900	42,169	79,069	19,800	22,195	41,995	17,100	19,974	37,074	53.66	52.63	53.11	61.13	61.06	61.09		
小竹町	3,300	3,845	7,145	1,918	2,231	4,149	1,382	1,614	2,996	58.12	58.02	58.07	64.91	64.86	64.88		
鞍手町	6,738	7,663	14,401	3,735	4,197	7,932	3,003	3,466	6,469	55.43	54.77	55.08	60.81	61.38	61.11		
*鞍手郡	10,038	11,508	21,546	5,653	6,428	12,081	4,385	5,080	9,465	56.32	55.86	56.07	62.16	62.56	62.37		
桂川町	5,393	6,317	11,710	2,950	3,422	6,372	2,443	2,895	5,338	54.70	54.17	54.42	61.09	61.72	61.43		
*豊前郡	5,393	6,317	11,710	2,950	3,422	6,372	2,443	2,895	5,338	54.70	54.17	54.42	61.09	61.72	61.43		
筑前町	11,096	12,596	23,692	5,437	5,832	11,269	5,659	6,764	12,423	49.00	46.30	47.56	60	58.32	57.41		
東峰村	933	1,149	2,082	570	664	1,234	363	485	848	61.09	57.79	59.27	1	19.39	65.09		
*朝倉郡	12,029	13,745	25,774	6,007	6,496	12,503	6,022	7,249	13,271	49.94	47.26	48.51	22.28	58.87	58.11		
大刀洗町	5,824	6,470	12,294	2,873	3,097	5,970	2,951	3,373	6,324	49.33	47.87	48.56	22.35	55.65	55.70		
*三井郡	5,824	6,470	12,294	2,873	3,097	5,970	2,951	3,373	6,324	49.33	47.87	48.56	22.35	55.65	55.70		
大井町	5,366	6,180	11,546	2,666	2,882	5,548	2,700	3,298	5,998	49.68	46.63	48.05	59	55.92	57.12		
*三浦郡	5,366	6,180	11,546	2,666	2,882	5,548	2,700	3,298	5,998	49.68	46.63	48.05	59	55.92	57.12		
亘川町	7,497	8,341	15,838	4,123	4,657	8,780	3,374	3,684	7,058	55.00	55.83	55.44	21.03	58.51	58.84		
*八女郡	7,497	8,341	15,838	4,123	4,657	8,780	3,374	3,684	7,058	55.00	55.83	55.44	21.03	58.51	58.84		
香春町	4,318	5,527	10,185	2,510	2,993	5,503	2,148	2,534	4,682	53.89	54.15	54.03	18	21.02	60.28		
添田町	3,662	4,318	7,980	1,830	2,237	4,067	1,832	2,081	3,913	49.97	51.81	50.96	39	20.41	58.82		
川崎町	2,118	2,497	4,615	1,078	1,322	2,400	1,040	1,175	2,215	50.90	52.94	52.00	34	20.54	55.89		
赤村	1,325	1,531	2,856	726	784	1,510	599	747	1,346	54.79	51.21	52.87	29	23.15	57.53		
福智町	9,245	10,759	20,004	4,598	5,265	9,863	4,647	5,494	10,141	49.73	48.94	49.31	48	20.40	57.15		
*田川郡	32,242	38,048	70,290	16,499	19,634	36,133	15,743	18,414	34,157	51.17	51.60	51.41	23.15	58.53	58.16		
刈田町	13,933	14,504	28,437	7,290	7,225	14,515	6,643	7,279	13,922	52.32	49.81	51.04	37	20.50	53.30		
みやこ町	8,325	9,591	17,916	4,551	4,933	9,484	3,774	4,658	8,432	54.67	51.43	52.94	28	19.50	57.05		
*京都郡	22,258	24,095	46,353	11,841	12,158	23,999	10,417	11,937	22,354	53.20	50.46	51.77	20.50	54.95	54.80		
吉富町	2,578	3,012	5,590	1,466	1,710	3,176	1,112	1,302	2,414	56.87	56.77	56.82	5	20.55	63.89		
上毛町	3,069	3,648	6,717	1,796	2,018	3,814	1,273	1,530	2,803	58.52	56.88	57.64	4	20.17	66.50		
築上町	7,818	8,698	16,516	4,545	4,776	9,321	3,273	3,922	7,195	58.14	54.91	56.44	6	21.12	62.43		
*薬上郡	13,465	15,258	28,723	7,807	8,504	16,311	5,658	6,754	12,412	57.98	55.73	56.79	21.12	64.12	63.65		
市部	1,664,728	1,916,121	3,580,849	825,711	935,766	1,761,477	839,017	980,355	1,819,372	49.60	48.84	49.19	22.46	55.56	55.79		
郡部	252,260	281,580	533,840	128,531	141,998	270,529	123,729	139,582	263,311	50.95	50.43	50.68	23.15	57.79	58.14		
県	1,916,988	2,197,701	4,114,689	954,242	1,077,764	2,032,006	962,746	1,119,937	2,082,683	49.78	49.04	49.38	23.15	55.86	56.10		

(1) 当日有権者数、投票者数、棄権者数及び投票率：在外 1 / 2

市区町村名	当日在外有権者数(E)			在外投票者数(F)			在外棄権者数(G)			在外投票率= (H) / (E) × 100 (%)			投票票 票順位	投票 時刻	前回選挙の投票率		
	男	女	計	男	女	計	男	女	計	男	女	計			男	女	計
	(E)	(E)	(E)	(F)	(F)	(F)	(G)	(G)	(G)	(H)	(H)	(H)			(E)	(E)	(E)
門司区	18	31	49	4	8	12	14	23	37	22.22	25.81	24.49	14	22:22	31.58	43.33	38.78
小倉北区	31	70	101	7	7	14	24	63	87	22.58	10.00	13.86	45	22:10	24.39	17.33	19.83
小倉南区	30	43	73	7	8	15	23	35	58	23.33	18.60	20.55	26	21:28	29.73	20.83	24.71
若松区	14	24	38	3	3	6	11	21	32	21.43	12.50	15.79	37	20:33	25.00	4.76	13.51
八幡東区	21	26	47	6	4	10	15	22	37	28.57	15.38	21.28	25	20:48	27.27	21.21	23.64
八幡西区	34	50	84	10	9	19	24	41	65	29.41	18.00	22.62	18	21:45	20.75	42.55	31.00
戸畑区	15	20	35	5	4	9	10	16	26	33.33	20.00	25.71	10	21:59	37.50	27.78	32.35
*北九州市 計	163	264	427	42	43	85	121	221	342	25.77	16.29	19.91		22:22	26.47	25.37	25.84
東区	43	87	130	12	18	30	31	69	100	27.91	20.69	23.08	17	22:38	31.71	22.62	25.60
博多区	51	58	109	14	12	26	37	46	83	27.45	20.69	23.85	15	21:33	26.42	13.56	19.64
中央区	53	89	142	13	23	36	40	66	106	24.53	25.84	25.35	12	21:29	22.41	19.78	20.81
南区	45	93	138	12	18	30	33	75	108	26.67	19.35	21.74	23	21:49	23.08	22.09	22.40
城南区	30	48	78	13	7	20	17	41	58	43.33	14.58	25.64	11	22:18	45.45	25.64	32.79
早良区	53	68	121	15	19	34	38	49	87	28.30	27.94	28.10	8	21:46	37.25	28.79	32.48
西区	33	48	81	5	9	14	28	39	67	15.15	18.75	17.28	34	21:25	25.58	30.43	28.09
*福岡市 計	308	491	799	84	106	190	224	385	609	27.27	21.59	23.78		22:38	28.99	22.72	25.19
大牟田市	30	44	74	3	11	14	27	33	60	10.00	25.00	18.92	30	21:42	26.47	16.33	20.48
久留米市	124	166	290	21	16	37	103	150	253	16.94	9.64	12.76	48	21:58	16.00	5.66	10.21
直方市	10	18	28	1	3	4	9	15	24	10.00	16.67	14.29	39	21:30	9.09	23.81	18.75
飯塚市	38	42	80	7	8	15	31	34	65	18.42	19.05	18.75	31	21:48	21.95	24.44	23.26
田川市	11	15	26	4	1	5	7	14	21	36.36	6.67	19.23	29	21:04	25.00	13.33	18.52
柳川市	13	25	38	2	4	6	11	21	32	15.38	16.00	15.79	37	21:55	30.77	11.11	17.50
八女市	41	48	89	4	8	12	37	40	77	9.76	16.67	13.48	47	20:42	10.53	14.63	12.66
筑後市	8	10	18	2	2	4	6	8	14	25.00	20.00	22.22	19	21:08	28.57	12.50	22.73
大川市	4	8	12	0	2	2	4	6	10	0.00	25.00	16.67	35	21:22	0.00	25.00	15.38
行橋市	23	20	43	4	1	5	19	19	38	17.39	5.00	11.63	50	21:06	19.05	17.65	18.42
豊前市	5	9	14	1	0	1	4	9	13	20.00	0.00	7.14	56	21:21	25.00	0.00	7.14
中間市	9	9	18	4	3	7	5	6	11	44.44	33.33	38.89	5	20:56	25.00	50.00	37.50
小郡市	12	17	29	1	3	4	11	14	25	8.33	17.65	13.79	46	21:29	25.00	26.67	25.93
筑紫野市	18	25	43	3	3	6	15	22	37	16.67	12.00	13.95	43	21:07	19.05	19.35	19.23
春日市	14	28	42	1	8	9	13	20	33	7.14	28.57	21.43	24	21:35	25.00	12.50	17.50
大野城市	16	20	36	1	7	8	15	13	28	6.25	35.00	22.22	19	22:04	31.25	36.84	34.29
宗像市	21	39	60	4	7	11	17	32	49	19.05	17.95	18.33	33	20:49	21.43	16.67	18.57
太宰府市	15	21	36	2	6	8	13	15	28	13.33	28.57	22.22	19	21:24	20.00	21.05	20.59
古賀市	8	19	27	1	4	5	7	15	22	12.50	21.05	18.52	32	22:46	16.67	33.33	29.17
福津市	14	22	36	1	4	5	13	18	31	7.14	18.18	13.89	44	21:17	14.29	20.00	17.24
うきは市	43	51	94	3	3	6	40	48	88	6.98	5.88	6.38	59	20:40	7.50	2.22	4.71
宮若市	2	12	14	0	2	2	2	10	12	0.00	16.67	14.29	39	21:01	0.00	15.38	12.50
嘉麻市	23	32	55	2	4	6	21	28	49	8.70	12.50	10.91	51	21:18	14.29	26.67	21.57
朝倉市	40	52	92	5	4	9	35	48	83	12.50	7.69	9.78	53	20:52	17.07	22.22	19.77
みやま市	9	22	31	1	1	2	8	21	29	11.11	4.55	6.45	58	21:11	60.00	10.53	27.59
糸島市	23	40	63	2	8	10	21	32	53	8.70	20.00	15.87	36	21:42	12.50	21.95	18.46
那珂川町	3	15	18	1	3	4	2	12	14	33.33	20.00	22.22	19	21:02	14.29	17.65	16.67
市部 計	1,045	1,569	2,614	206	272	478	839	1,297	2,136	19.71	17.34	18.29		22:46	23.01	19.78	21.13
郡部 計	158	210	368	23	25	48	135	185	320	14.56	11.90	13.04		23:15	11.36	16.16	13.90
県 計	1,203	1,779	2,982	229	297	526	974	1,482	2,456	19.04	16.69	17.64		23:15	21.41	19.36	20.23

(1) 当日有権者数、投票者数、棄権者数及び投票率：在外 2 / 2

市区町村名	当日在外有権者数(E')			在外投票者数(F)			在外棄権者数(G)			在外投票率=			投票率順位	投票 終了 時刻	前回選挙の投票率		
	(E')			(F)			(G)			(H)					計	男	女
	男	女	計	男	女	計	男	女	計	男	女	計					
*筑紫郡	3	15	18	1	3	4	2	12	14	33.33	20.00	22.22	21:02	14.29	17.65	16.67	
宇業町	5	8	13	0	1	1	5	7	12	0.00	12.50	7.69	20:31	0.00	11.11	7.14	
篠栗町	8	9	17	2	2	4	6	7	13	25.00	22.22	23.53	20:57	14.29	25.00	20.00	
苅松町	8	8	16	5	2	7	3	6	9	62.50	25.00	43.75	20:51	50.00	33.33	40.00	
須恵町	1	2	3	0	1	1	1	2	2	0.00	50.00	33.33	20:30	0.00	33.33	33.33	
新宮町	1	11	12	1	2	3	0	9	9	100.00	18.18	25.00	22:34	0.00	50.00	40.00	
久山町	3	5	8	1	2	3	2	3	5	33.33	40.00	37.50	20:31	33.33	50.00	44.44	
粕屋町	5	9	14	0	1	1	5	8	13	0.00	11.11	7.14	21:04	28.57	33.33	31.25	
*糟屋郡	31	52	83	9	11	20	22	41	63	29.03	21.15	24.10	22:34	23.33	32.69	29.27	
芦屋町	1	1	2	1	0	1	0	1	1	100.00	0.00	50.00	20:30	50.00	0.00	25.00	
水巻町	1	10	11	0	3	3	1	7	8	0.00	30.00	27.27	21:21	0.00	0.00	0.00	
岡垣町	4	8	12	0	0	0	4	8	12	0.00	0.00	0.00	21:01	0.00	0.00	0.00	
遠賀町	2	3	5	1	2	3	1	2	2	50.00	66.67	60.00	22:36	33.33	25.00	28.57	
*遠賀郡	8	22	30	2	5	7	6	17	23	25.00	22.73	23.33	22:36	23.08	5.56	12.90	
小竹町	3	1	4	0	0	0	3	4	4	0.00	0.00	0.00	21:10	0.00	0.00	0.00	
鞍手町	6	6	12	1	0	1	5	6	11	16.67	0.00	8.33	20:47	0.00	0.00	0.00	
*鞍手郡	9	7	16	1	0	1	8	7	15	11.11	0.00	6.25	21:10	0.00	0.00	0.00	
桂川町	11	16	27	0	1	1	11	15	26	0.00	6.25	3.70	22:27	8.33	7.14	7.69	
*豊後郡	11	16	27	0	1	1	11	15	26	0.00	6.25	3.70	22:27	8.33	7.14	7.69	
筑前町	10	9	19	2	0	2	8	9	17	20.00	0.00	10.53	22:28	0.00	20.00	10.00	
豊後村	0	1	1	0	0	0	0	1	1	0.00	0.00	0.00	19:39	0.00	0.00	0.00	
*朝倉郡	10	10	20	2	0	2	8	10	18	20.00	0.00	10.00	22:28	0.00	18.18	9.52	
大刀洗町	23	17	40	0	0	0	23	17	40	0.00	0.00	0.00	22:35	0.00	13.33	5.13	
*三井郡	23	17	40	0	0	0	23	17	40	0.00	0.00	0.00	22:35	0.00	13.33	5.13	
大木町	3	4	7	1	0	1	2	4	6	33.33	0.00	14.29	21:03	0.00	0.00	0.00	
*三井郡	3	4	7	1	0	1	2	4	6	33.33	0.00	14.29	21:03	0.00	0.00	0.00	
広川町	1	7	8	0	0	0	1	7	8	0.00	0.00	0.00	21:04	0.00	33.33	25.00	
*八女郡	1	7	8	0	0	0	1	7	8	0.00	0.00	0.00	21:04	0.00	33.33	25.00	
香春町	3	5	8	0	0	0	3	5	8	0.00	0.00	0.00	21:02	0.00	0.00	0.00	
添田町	4	3	7	1	0	1	3	3	6	25.00	0.00	14.29	19:35	50.00	0.00	25.00	
糸田町	2	2	4	0	0	0	2	2	4	0.00	0.00	0.00	20:41	0.00	0.00	0.00	
川崎町	7	5	12	0	0	0	7	5	12	0.00	0.00	0.00	20:50	0.00	0.00	0.00	
大任町	2	3	5	0	0	0	2	3	5	0.00	0.00	0.00	20:54	0.00	0.00	0.00	
赤村	1	2	3	1	1	2	0	1	1	100.00	50.00	66.67	23:15	33.33	0.00	25.00	
福智町	11	6	17	1	1	2	10	5	15	9.09	16.67	11.76	20:40	0.00	14.29	5.26	
*田川郡	30	26	56	3	2	5	27	24	51	10.00	7.69	8.93	23:15	8.82	3.70	6.56	
荊田町	4	6	10	0	2	2	4	4	8	0.00	33.33	20.00	20:50	0.00	25.00	12.50	
みやこ町	13	16	29	1	0	1	12	16	28	7.69	0.00	3.45	19:50	23.08	8.33	16.00	
*京都郡	17	22	39	1	2	3	16	20	36	5.88	9.09	7.69	20:50	17.65	12.50	15.15	
吉富町	2	1	3	0	0	0	2	1	3	0.00	0.00	0.00	20:55	0.00	0.00	0.00	
上毛町	0	1	1	0	0	0	0	1	1	0.00	0.00	0.00	20:17	100.00	0.00	50.00	
築上町	10	10	20	3	1	4	7	9	16	30.00	10.00	20.00	21:12	11.11	11.11	11.11	
*築上郡	12	12	24	3	1	4	9	11	20	25.00	8.33	16.67	21:12	18.18	9.09	13.64	
市部計	1,045	1,569	2,614	206	272	478	839	1,297	2,136	19.71	17.34	18.29	22:46	23.01	19.78	21.13	
郡部計	158	210	368	23	25	48	135	185	320	14.56	11.90	13.04	23:15	11.36	16.16	13.90	
県部計	1,203	1,779	2,982	229	297	526	974	1,482	2,456	19.04	16.69	17.64	23:15	21.41	19.36	20.23	



(1) 当日有権者数、投票者数、棄権者数及び投票率：国内十在外

市区町村名	当日有権者数合計 (X')				投票者数合計 (Y)				棄権者数合計 (Z)				投票率 $\frac{(Y)}{(X)} - \left(\frac{Y}{X}\right)$	投票率 $\frac{(W)}{(X)} - \left(\frac{Y}{X}\right)$	投票 順位	投票 時刻	前回選挙の投票率		
	男		女		男		女		男		女						男	女	計
	計	男	女	計	男	女	計	男	女	計	男	女					計	男	女
* 筑紫郡 計	18,419	19,896	38,315	8,462	7,607	10,751	20,708	45.94	45.96	45.95	55.34	56.50	55.94	21:02					
宇美町	14,491	15,691	30,182	7,093	7,150	14,043	7,398	49.94	49.39	49.18	55.05	56.23	55.66	20:31	50				
篠栗町	11,816	12,832	24,648	5,921	6,396	12,317	5,895	50.11	49.84	49.97	57.64	58.84	58.27	20:57	45				
志免町	16,618	18,509	35,127	7,650	8,563	16,213	8,968	46.03	46.26	46.16	53.69	55.20	54.49	20:51	65				
須恵町	10,348	11,025	21,373	4,779	5,133	9,912	5,569	46.18	46.56	46.38	54.87	56.57	55.75	20:30	63				
新宮町	10,000	10,866	20,866	5,371	5,887	11,258	4,629	53.71	54.18	53.95	61.18	63.34	62.31	22:34	19				
久山町	3,108	3,512	6,620	1,810	2,023	3,833	1,489	58.24	57.60	57.90	65.34	66.56	65.99	20:31	3				
粕屋町	16,482	17,185	33,667	7,236	7,642	14,878	9,246	43.90	44.47	44.19	52.23	54.69	53.48	21:04	70				
* 糟屋郡 計	82,863	89,620	172,483	39,860	43,394	83,254	43,003	48.10	48.42	48.27	55.66	57.38	56.55	22:34					
芦屋町	5,821	6,244	12,065	3,236	3,377	6,613	2,585	55.59	54.08	54.81	61.78	62.06	61.93	20:30	14				
水巻町	11,217	13,134	24,351	5,626	6,534	12,160	5,591	50.16	49.75	49.94	56.78	56.88	56.84	21:21	46				
岡垣町	12,223	14,192	26,415	6,803	7,746	14,549	5,420	55.66	54.58	55.08	63.47	63.62	63.55	21:01	11				
遠賀町	7,647	8,621	16,268	4,137	4,543	8,680	3,510	54.10	52.70	53.36	63.28	62.42	62.83	22:36	24				
* 遠賀郡 計	36,908	42,191	79,099	19,802	22,200	42,002	17,106	53.65	52.62	53.10	61.11	61.03	61.07	22:36					
小竹町	3,303	3,846	7,149	1,918	2,231	4,149	1,385	58.07	58.01	58.04	64.81	64.83	64.82	21:10	2				
鞍手町	6,744	7,669	14,413	3,736	4,197	7,933	3,008	55.40	54.73	55.04	60.75	61.35	61.07	20:47	12				
* 鞍手郡 計	10,047	11,515	21,562	5,664	6,428	12,082	4,393	56.28	55.82	56.03	62.09	62.53	62.32	21:10					
桂川町	5,404	6,333	11,737	2,950	3,423	6,373	2,454	54.59	54.05	54.30	60.97	61.60	61.31	22:27	16				
* 葦穂郡 計	5,404	6,333	11,737	2,950	3,423	6,373	2,454	54.59	54.05	54.30	60.97	61.60	61.31	22:27					
筑前町	11,106	12,605	23,711	5,439	5,832	11,271	5,667	48.97	46.27	47.53	58.27	56.59	57.37	22:28	60				
東峰村	933	1,150	2,083	570	664	1,234	363	61.09	57.74	59.24	65.09	65.89	65.53	19:39	1				
* 朝倉郡 計	12,039	13,755	25,794	6,009	6,496	12,505	6,030	49.91	47.23	48.48	58.83	57.40	58.07	22:28					
大刀洗町	5,847	6,487	12,334	2,873	3,097	5,970	2,974	49.14	47.74	48.40	55.42	55.65	55.54	22:35	57				
* 三井郡 計	5,847	6,487	12,334	2,873	3,097	5,970	2,974	49.14	47.74	48.40	55.42	55.65	55.54	22:35					
大木町	5,369	6,184	11,553	2,667	2,882	5,549	2,702	49.67	46.60	48.03	58.47	55.88	57.08	21:03	59				
* 三浦郡 計	5,369	6,184	11,553	2,667	2,882	5,549	2,702	49.67	46.60	48.03	58.47	55.88	57.08	21:03					
広川町	7,498	8,348	15,846	4,123	4,657	8,780	3,375	54.99	55.79	55.41	57.82	59.73	58.82	21:04	9				
* 八女郡 計	7,498	8,348	15,846	4,123	4,657	8,780	3,375	54.99	55.79	55.41	57.82	59.73	58.82	21:04					
香春町	4,661	5,532	10,193	2,510	2,993	5,503	2,151	53.85	54.10	53.99	57.82	59.73	58.82	21:02	18				
添田町	4,322	5,026	9,348	2,361	2,832	5,193	1,961	54.63	56.35	55.55	60.59	60.55	60.57	19:35	7				
糸田町	3,664	4,320	7,984	1,830	2,237	4,067	1,834	49.95	51.78	50.94	57.96	59.46	58.77	20:41	39				
川崎町	6,923	8,398	15,321	3,397	4,201	7,598	3,526	49.07	50.02	49.59	54.68	56.81	55.85	20:50	47				
大任町	2,120	2,500	4,620	1,078	1,322	2,400	1,042	50.85	52.88	51.95	57.31	57.59	57.46	20:54	34				
赤村	1,326	1,533	2,859	727	785	1,512	599	54.83	51.21	52.89	62.30	59.99	61.05	23:15	28				
福智町	9,256	10,765	20,021	4,599	5,266	9,865	4,657	49.69	48.92	49.27	56.82	57.34	57.10	20:40	48				
* 田川郡 計	32,272	38,074	70,346	16,502	19,636	36,138	15,770	51.13	51.57	51.37	57.67	58.50	58.12	23:15					
荏田町	13,937	14,510	28,447	7,290	7,227	14,517	6,647	52.31	49.81	51.03	53.01	53.55	53.29	20:50	37				
みやこ町	8,338	9,607	17,945	4,552	4,933	9,485	3,786	54.59	51.35	52.86	57.89	56.21	56.99	19:50	29				
* 京都郡 計	22,275	24,117	46,392	11,842	12,160	24,002	10,433	53.16	50.42	51.74	54.92	54.64	54.77	20:50					
吉富町	2,580	3,013	5,593	1,466	1,710	3,176	1,303	56.75	56.75	56.75	62.50	65.04	63.87	20:55	5				
上毛町	3,069	3,549	6,618	1,796	2,018	3,814	1,531	58.52	56.86	57.63	66.44	66.56	66.50	20:17	4				
薬上町	7,828	8,708	16,536	4,548	4,777	9,325	3,280	58.10	54.86	56.39	63.67	61.21	62.37	21:12	6				
* 薬上郡 計	13,477	15,270	28,747	7,810	8,505	16,315	5,667	57.95	55.70	56.75	64.09	63.19	63.61	21:12					
市 部 計	1,665,773	1,917,690	3,583,463	825,917	936,038	1,761,955	839,856	49.58	48.81	49.17	55.54	55.96	55.76	22:46					
郡 部 計	252,418	281,790	534,208	128,554	142,023	270,577	123,864	50.93	50.40	50.65	57.76	58.42	58.11	23:15					
県 計	1,918,191	2,199,480	4,117,671	954,471	1,078,061	2,032,532	963,720	49.76	49.01	49.36	55.83	56.28	56.07	23:15					

(2) 投票者内訳 (比例代表：国内選挙人名簿登録者に限る) 1 / 2

市区町村名	(ア) 当日投票者数				(イ) 期日前投票者数				(ウ) 不在者投票者数				投票者数計			
	男		女		男		女		男		女		計	男	女	計
	男	女	計	男	女	計	男	女	計	男	女	計	男	女	計	
門司区	14,013	15,926	29,939	5,102	7,379	12,481	311	462	773	19,426	23,767	43,193	19,426	23,767	43,193	
小倉北区	22,824	24,903	47,727	5,696	7,870	13,566	532	593	1,125	29,052	33,366	62,418	29,052	33,366	62,418	
小倉南区	26,343	27,242	53,585	10,361	12,949	23,310	447	508	955	37,151	40,699	77,850	37,151	40,699	77,850	
若松区	11,148	11,878	23,026	3,294	4,603	7,897	207	289	496	14,649	16,770	31,419	14,649	16,770	31,419	
八幡東区	9,854	10,758	20,612	3,221	4,817	8,038	199	304	503	13,274	15,879	29,153	13,274	15,879	29,153	
八幡西区	32,948	34,904	67,852	11,024	15,080	26,104	560	690	1,250	44,532	50,674	95,206	44,532	50,674	95,206	
戸畑区	7,966	8,241	16,207	3,055	4,340	7,395	193	279	472	11,214	12,860	24,074	11,214	12,860	24,074	
*北九州市計	129,096	133,852	262,948	41,753	57,038	98,791	2,449	3,125	5,574	169,298	194,015	363,313	169,298	194,015	363,313	
東区	42,212	43,717	85,929	10,054	13,163	23,217	612	822	1,434	52,878	57,702	110,580	52,878	57,702	110,580	
博多区	27,702	28,209	55,911	6,247	8,777	15,024	427	516	943	34,376	37,502	71,878	34,376	37,502	71,878	
中央区	23,409	27,297	50,706	6,755	10,332	17,087	266	335	601	30,430	37,964	68,394	30,430	37,964	68,394	
南区	35,283	38,273	73,556	9,671	13,566	23,237	417	428	845	45,371	52,267	97,638	45,371	52,267	97,638	
城南区	17,632	18,765	36,397	5,612	7,562	13,174	196	198	394	23,440	26,525	49,965	23,440	26,525	49,965	
早良区	30,335	32,321	62,656	9,424	13,108	22,532	338	339	677	40,097	45,768	85,865	40,097	45,768	85,865	
西区	27,117	28,275	55,392	9,641	12,629	22,270	369	490	859	37,127	41,394	78,521	37,127	41,394	78,521	
*福岡市計	203,690	216,857	420,547	57,404	79,137	136,541	2,625	3,128	5,753	263,719	299,122	562,841	263,719	299,122	562,841	
大牟田市	17,295	19,338	36,633	5,574	8,433	14,007	423	508	931	23,292	28,279	51,571	23,292	28,279	51,571	
久留米市	43,295	46,009	89,304	12,552	17,000	29,552	448	440	888	56,295	63,449	119,744	56,295	63,449	119,744	
直方市	8,847	9,862	18,709	2,718	3,755	6,473	230	297	527	11,795	13,914	25,709	11,795	13,914	25,709	
飯塚市	19,359	21,192	40,551	7,164	9,574	16,738	496	535	1,031	27,019	31,301	58,320	27,019	31,301	58,320	
田川市	6,903	7,879	14,782	2,603	3,695	6,298	180	250	430	9,686	11,824	21,510	9,686	11,824	21,510	
柳川市	9,378	9,755	19,133	3,639	4,951	8,590	175	269	444	13,192	14,975	28,167	13,192	14,975	28,167	
八女市	11,221	12,169	23,390	3,368	4,339	7,707	173	139	312	14,752	16,647	31,399	14,752	16,647	31,399	
筑紫市	6,507	6,612	13,119	2,953	4,126	7,079	117	136	253	9,577	10,874	20,451	9,577	10,874	20,451	
大濠市	5,111	4,922	10,033	1,665	2,356	4,011	84	115	199	6,850	7,393	14,243	6,850	7,393	14,243	
行橋市	10,150	10,724	20,874	4,192	4,519	8,711	221	246	467	14,563	15,489	30,052	14,563	15,489	30,052	
豊前市	4,044	4,385	8,429	1,571	1,872	3,443	104	160	264	5,719	6,417	12,136	5,719	6,417	12,136	
中間市	6,346	6,972	13,318	1,630	2,356	3,986	87	126	213	8,053	9,454	17,517	8,053	9,454	17,517	
小郡市	9,607	10,369	19,976	2,607	3,011	5,618	148	120	268	12,362	13,500	25,862	12,362	13,500	25,862	
筑紫野市	16,040	17,231	33,271	4,674	5,773	10,447	181	154	335	20,895	23,158	44,053	20,895	23,158	44,053	
春日市	16,772	17,789	34,561	4,992	5,698	10,690	195	166	361	21,959	23,653	45,612	21,959	23,653	45,612	
大野城市	14,486	15,420	29,906	3,961	4,947	8,908	174	147	321	18,621	20,514	39,135	18,621	20,514	39,135	
宗像市	14,764	15,544	30,308	5,122	5,969	11,091	202	176	378	20,088	21,689	41,777	20,088	21,689	41,777	
太宰府市	10,575	11,373	21,948	3,601	4,514	8,115	161	132	293	14,337	16,019	30,356	14,337	16,019	30,356	
古賀市	8,153	8,489	16,642	3,203	4,204	7,407	105	84	189	11,461	12,777	24,238	11,461	12,777	24,238	
福津市	8,566	9,184	17,750	3,073	3,818	6,891	113	85	198	11,752	13,087	24,839	11,752	13,087	24,839	
うきは市	4,451	4,680	9,131	1,494	2,026	3,520	41	60	101	5,986	6,766	12,752	5,986	6,766	12,752	
宮崎市	3,983	4,242	8,225	1,964	2,656	4,620	131	130	261	8,078	9,106	17,184	8,078	9,106	17,184	
嘉麻市	5,896	6,518	12,414	2,601	3,702	6,303	210	445	655	8,707	10,665	19,372	8,707	10,665	19,372	
朝倉市	8,360	8,702	17,062	2,683	3,549	6,232	121	136	257	11,164	12,387	23,551	11,164	12,387	23,551	
みやま市	6,305	6,747	13,052	1,926	2,579	4,505	116	140	256	8,347	9,466	17,813	8,347	9,466	17,813	
糸島市	15,275	16,349	31,624	4,688	5,427	10,115	171	128	299	20,134	21,904	42,038	20,134	21,904	42,038	
那珂川町	6,507	6,762	13,269	1,905	2,335	4,240	49	45	94	8,461	9,142	17,603	8,461	9,142	17,603	
市部計	620,475	663,165	1,283,640	195,355	261,024	456,379	9,881	11,577	21,458	825,711	935,766	1,761,477	825,711	935,766	1,761,477	
郡部計	92,641	96,666	189,307	34,214	43,507	77,721	1,676	1,825	3,501	128,531	141,998	270,529	128,531	141,998	270,529	
県計	713,116	759,831	1,472,947	229,569	304,531	534,100	11,557	13,402	24,959	954,242	1,077,764	2,032,006	954,242	1,077,764	2,032,006	



(2) 投票者内訳 (比例代表：国内選挙人名簿登録者に限る)

2 / 2

市区町村名	(ア) 当日投票者数			(イ) 期日前投票者数			(ウ) 不在者投票者数			投票者数計		
	男	女	計	男	女	計	男	女	計	男	女	計
	*筑紫郡	6,507	6,762	13,269	1,905	2,335	4,240	49	45	94	8,461	9,142
宇美町	4,994	4,872	9,866	2,005	2,805	4,810	94	72	166	7,093	7,749	14,842
篠栗町	4,186	4,173	8,359	1,668	2,181	3,849	65	40	105	5,919	6,394	12,313
志免町	5,391	5,513	10,904	2,174	2,964	5,138	80	84	164	7,645	8,561	16,206
須恵町	3,258	3,187	6,445	1,468	1,895	3,363	53	50	103	4,779	5,132	9,911
新宮町	3,897	4,189	8,086	1,441	1,643	3,084	32	53	85	5,370	5,885	11,255
久山町	1,324	2,579	3,903	535	690	1,225	19	7	26	1,809	2,021	3,830
粕屋町	5,379	5,252	10,631	1,785	2,302	4,087	72	87	159	7,236	7,641	14,877
*糟屋郡	28,360	28,510	56,870	11,076	14,480	25,556	415	393	808	39,851	43,383	83,234
戸屋町	2,374	2,505	4,879	823	853	1,676	38	19	57	3,235	3,377	6,612
水巻町	4,354	4,826	9,180	1,222	1,649	2,871	50	56	106	5,626	6,531	12,157
岡垣町	4,966	5,376	10,342	1,767	2,264	4,031	70	106	176	6,803	7,746	14,549
遠賀町	3,040	3,141	6,181	1,064	1,356	2,420	32	44	76	4,136	4,541	8,677
*遠賀郡	14,734	15,848	30,582	4,876	6,122	10,998	190	225	415	19,800	22,195	41,995
小竹町	1,360	1,457	2,817	506	708	1,214	52	66	118	1,918	2,231	4,149
鞍手町	2,847	3,015	5,862	830	1,104	1,934	58	78	136	3,735	4,197	7,932
*鞍手郡	4,207	4,472	8,679	1,336	1,812	3,148	110	144	254	5,653	6,428	12,081
桂川町	2,182	2,427	4,609	711	930	1,641	57	65	122	2,950	3,422	6,372
*嘉穂郡	2,182	2,427	4,609	711	930	1,641	57	65	122	2,950	3,422	6,372
筑前町	4,287	4,383	8,670	1,080	1,374	2,454	70	75	145	5,437	5,832	11,269
東峰村	429	469	898	136	191	327	5	4	9	570	664	1,234
*朝倉郡	4,716	4,852	9,568	1,216	1,565	2,781	75	79	154	6,007	6,496	12,503
大刀洗町	2,247	2,330	4,577	611	747	1,358	15	20	35	2,873	3,097	5,970
*三井郡	2,247	2,330	4,577	611	747	1,358	15	20	35	2,873	3,097	5,970
大木町	2,074	2,186	4,260	563	674	1,237	29	22	51	2,666	2,882	5,548
*三潁郡	2,074	2,186	4,260	563	674	1,237	29	22	51	2,666	2,882	5,548
広川町	3,364	3,687	7,051	727	941	1,668	32	29	61	4,123	4,657	8,780
*八女郡	3,364	3,687	7,051	727	941	1,668	32	29	61	4,123	4,657	8,780
倉春町	1,663	1,758	3,421	742	1,185	1,927	105	50	155	2,510	2,993	5,503
添田町	1,556	1,583	3,139	752	1,143	1,895	52	106	158	2,360	2,832	5,192
米田町	1,228	1,356	2,584	570	831	1,401	32	50	82	1,830	2,237	4,067
川崎町	2,092	2,222	4,314	1,218	1,862	3,080	87	117	204	3,397	4,201	7,598
大任町	710	808	1,518	343	451	794	25	63	88	1,078	1,322	2,400
赤村	531	528	1,059	183	239	422	12	17	29	726	784	1,510
福智町	3,024	3,278	6,302	1,463	1,885	3,348	111	102	213	4,598	5,265	9,863
*田川郡	10,804	11,533	22,337	5,271	7,596	12,867	424	505	929	16,499	19,634	36,133
刈田町	4,734	4,943	9,677	2,465	2,211	4,676	91	71	162	7,290	7,225	14,515
みやこ町	3,327	3,445	6,772	1,164	1,411	2,575	60	77	137	4,551	4,933	9,484
*京都郡	8,061	8,388	16,449	3,629	3,622	7,251	151	148	299	11,841	12,158	23,999
吉富町	1,008	1,087	2,095	441	603	1,045	17	19	36	1,466	1,710	3,176
上毛町	1,441	1,545	2,986	342	453	795	13	20	33	1,796	2,018	3,814
築上町	2,936	3,039	5,975	1,510	1,626	3,136	99	111	210	4,545	4,776	9,321
*築上郡	5,385	5,671	11,056	2,293	2,683	4,976	129	150	279	7,807	8,504	16,311
市部計	620,475	663,165	1,283,640	195,355	261,024	456,379	9,881	11,577	21,458	825,711	935,766	1,761,477
郡部計	92,641	96,666	189,307	34,214	43,507	77,721	1,676	1,825	3,501	128,531	141,998	270,529
県計	713,116	759,831	1,472,947	229,569	304,531	534,100	11,557	13,402	24,959	954,242	1,077,764	2,032,006

5. 開票結果に関する調 (比例代表)

(1) 政党別得票数 1 / 4

市区町村名	01 みんなの党	02 民主党	03 新党大地	04 社会民主党	05 生活の党	06 みどりの風	07 自由民主党	08 日本共産党	09 公明党	10 緑の党グリーンズジャパン	小計
門司区	2,886,302	4,630,135	111,018	1,084	367	185,496	12,915,008	5,310,135	10,380,881	195,333	38,065,308
小倉北区	5,440,421	6,362,455	172,809	1,202	655	248,732	19,083,854	8,159,715	12,742,305	360,659	54,427,950
小倉南区	6,167,638	9,393,700	229,360	1,614	719	282,605	24,141,861	9,653,527	15,573,424	343,217	68,118,332
若松区	1,986,300	3,670,012	76,062	584	259	110,137	9,501,180	4,937,864	6,334,157	139,347	27,598,059
八幡東区	1,884,650	3,781,787	62	600	247	148	8,485,657	3,624,127	6,549,488	171	25,553,689
八幡西区	6,676,424	12,720,665	264,006	1,787	903,763	434,454	28,433,076	11,193,057	19,772,166	454,562	82,639,173
戸畑区	1,632,120	2,584,043	78,011	370	240	65,616	7,039,295	3,901,292	5,083,187	105,237	21,098,791
*北九州市計	26,673,855	43,142,797	993,266	7,241	3,390,763	1,475,040	109,599,921	46,779,717	76,435,588	1,769,355	317,501,302
豊区	9,876,970	11,752,712	388,934	2,190	1,155,971	557,678	35,902,884	10,675,072	20,222,786	1,164,597	93,887,604
博多区	5,884,165	5,875,115	279	1,095	763,201	316,252	23,993,209	5,734,768	15,094,693	806,798	59,842,201
中央区	6,484,069	6,578,339	271	1,169	787	434,834	24,985,426	5,520,784	9,555,569	1,704,248	57,470,269
南区	8,349,123	10,658,730	359,007	1,480	1,099,113	949,478	33,108,498	8,132,185	17,429,732	970,395	82,536,261
城南区	4,425,374	5,381,188	205	905	595	318,032	16,733,199	4,567,773	8,719,668	646,217	42,496,451
早良区	7,594,763	9,230,412	318,172	1,637	881,135	486,981	28,312,230	7,050,598	16,720,513	1,077,154	73,308,958
西区	7,345,016	9,103,623	263,980	1,489	800,189	424,021	26,197,796	6,340,545	13,893,482	883,915	66,731,537
*福岡市計	49,959,480	58,580,119	2,085,093	9,965	6,081,609	3,487,276	189,213,242	48,021,725	101,626,413	7,253,324	476,273,281
大牟田市	3,188,437	7,800,207	135,022	1,168	486,244	200,942	14,725,850	5,670,241	12,112,169	226,151	45,713,263
久留米市	7,937,837	14,608,616	364,941	2,283	1,101,219	450,647	43,234,363	7,582,679	24,873,888	901,860	103,339,050
直方市	1,336,475	4,462,163	51	533	193,227	61,318	8,601,684	2,703,954	4,601,565	99,836	22,644,222
鯉塚市	2,967,190	7,067,720	145,043	1,194	450,233	177,438	20,952,581	5,007,701	12,718,548	293,146	50,973,600
田川市	1,080,120	2,324,650	64	1,028	215	110,982	6,573,407	2,664,700	4,570,999	117,029	18,748,887
柳川市	1,580,679	4,579,398	421	336	264	107,358	12,298,899	1,574,822	5,245,838	131,206	24,734,548
八女市	1,461,162	6,010,122	57	336	186	92,495	10,758,462	1,584,592	5,523,159	140,523	27,689,952
筑後市	1,312,860	3,573,805	48,035	373	160	95,264	6,984,066	1,165,956	4,134,268	96,413	17,943,667
大川市	840,249	1,817,010	29	184	122	42,479	5,755,462	737,664	2,818,378	79	12,425,242
行橋市	1,678,253	5,773,883	76	738	284	76,708	10,445,914	2,301,040	4,722,292	124,086	26,220,176
豊前市	561,848	1,893,175	26	329	112	40,108	5,218,258	807,666	1,719,777	58,125	10,765,957
中関市	1,020,010	2,583,546	36	270	181	46,869	5,141,540	1,904,545	3,928,703	90	15,202,213
小郡市	1,906,798	3,750,864	68	557	237,343	130,575	10,395,517	1,653,857	3,564,202	185,874	22,450,030
筑紫野市	3,660,807	5,901,937	120,959	917	448,898	262,226	15,481,940	3,415,655	7,181,621	349,767	37,740,810
春日市	3,767,435	4,667,032	155	732	440	295,489	16,606,671	3,097,362	8,320,382	407	38,488,371
大野城市	3,276,266	4,339,841	124	718	424	192,235	13,829,945	2,567,283	7,326,570	366,184	33,164,324
宗像市	3,442,644	5,995,516	123	956	410	202,713	14,733,543	4,404,744	5,541,054	364,345	36,173,559
太宰府市	2,580,789	3,883,593	90,032	602	335	156,236	10,572,441	2,614,396	4,749	260,163	25,843,650
古賀市	1,968,864	3,150,533	77	579	215	128,463	7,781,787	1,065,442	4,889,357	170,459	20,825,905
福津市	2,045,014	3,243,431	72,013	579	279	108,480	8,539,968	2,358,164	4,789,760	286,878	21,311,708
うきは市	701,846	1,914,884	29	308	131,048	69,856	4,795,660	854,845	2,389,632	91,951	11,226,722
宮若市	608,552	2,136,485	31	247	117	84,899	4,471,323	1,046,900	2,795,600	46	11,582,759
豊前市	851,075	2,340,494	48,156	474	158,225	75,071	6,471,108	1,423,608	5,350,799	84,399	17,276,935
朝倉市	1,247,123	3,280,164	57,032	428	207,222	105,370	10,047,481	1,326,585	3,826,418	149,157	20,674,552
みやま市	904,692	3,196,864	44	319	155	58,806	7,344,688	925,862	2,617,766	65,071	15,631,749
糸島市	3,272,863	4,799,918	119	801	442,053	182,729	15,009,614	3,646,593	7,701,256	568,560	36,543,586
那珂川町	1,313,474	1,811,358	57	407	193	74,492	5,583,248	1,647	3,830	139,150	15,055,722
政令市計	76,633,335	101,722,916	3,078,359	17,206	9,472,372	4,962,316	298,813,163	94,801,442	178,062,001	9,022,679	793,774,583
その他市計	55,197,888	115,095,851	2,262,018	17,074	7,754,712	3,555,756	296,712,172	64,906,856	157,023,001	5,753,183	725,335,437
郡計	16,983,888	34,335,873	798,008	5,710	2,508,671	1,146,350	91,973,678	22,818,289	55,697,302	1,529,076	233,501,135
県計	148,815,111	251,154,640	6,138,385	39,990	19,735,755	9,664,422	687,499,013	182,526,587	390,782,304	16,304,938	1,521,611,155

(1) 政党別得票数 2 / 4

市区町村名	11		12		小	計
	日本維新の会	幸福実現党				
門司区	3,885,679	194				4,079,679
小倉北区	6,475,037	287				6,762,037
小倉南区	7,878,651	382				8,260,651
若松区	3,063,426	93,500				3,156,926
八幡東区	2,880,803	136,500				3,017,303
八幡西区	10,260,142	321,666				10,581,808
戸畑区	2,276,195	107				2,383,195
*北九州市計	36,719,933	1,521,666				38,241,599
東区	14,190,373	449				14,639,373
博多区	10,188,783	254				10,442,783
中央区	9,514,717	272				9,786,717
南区	12,886,723	425				13,311,723
城南区	6,376,538	213				6,589,538
早良区	10,788,191	305,833				11,094,024
西区	10,040,875	317,571				10,358,446
*福岡市計	73,986,200	2,236,404				76,222,604
大牟田市	4,256,720	239				4,495,720
久留米市	12,590,928	726				13,316,928
直方市	2,295,765	112				2,407,765
飯塚市	5,374,384	187				5,561,384
田川市	1,995,102	150				2,145,102
柳川市	2,224,434	145				2,369,434
八女市	2,014,036	165				2,179,036
筑後市	1,801,321	94				1,895,321
大川市	1,362,750	81				1,443,750
行橋市	2,967,813	154				3,121,813
豊前市	960,035	55				1,015,035
中間市	1,742,776	90				1,832,776
小郡市	2,769,959	102				2,871,959
筑紫野市	5,327,341	196,833				5,524,174
春日市	6,143,622	162				6,305,622
大野城市	5,151,666	141				5,313,666
宗像市	4,756,430	141				4,897,430
太宰府市	3,802,338	106				3,908,338
古賀市	2,848,088	110				2,958,088
福津市	2,957,280	90				3,047,280
うきは市	1,068,270	63				1,131,270
宮若市	1,057,234	34				1,091,234
嘉麻市	1,332,055	69				1,401,055
朝倉市	2,155,433	122				2,277,433
みやま市	1,363,242	65				1,428,242
糸島市	4,432,405	169				4,601,405
那珂川町	2,155,270	65				2,220,270
政令市計	110,706,133	3,758,070				114,464,203
その他市計	84,751,427	3,789,833				88,541,260
郡計	28,026,640	1,372				29,398,640
県計	223,484,200	8,919,903				232,404,103

(1) 政党別得票数 3 / 4

市区町村名	01 02 03 04 05 06 07 08 09 10 計										
	みんなの党	民主党	新党大地	社会民主党	生活の党	みどりの風	自由民主党	日本共産党	公明党	緑の党グリーンズジャパン	小計
*荏荏郡 計	1,313,474	1,811,358	57	407	193	74,492	5,593,248	1,647	3,830	139,150	15,055,722
宇栗町	1,093,584	1,347,058	50	236	162,055	80,994	4,450,815	1,128,255	3,947,744	114,202	12,610,707
篠栗町	1,037,518	1,329,210	37	234	120	56,966	4,024,441	1,039,947	2,445,747	95	10,419,818
志免町	1,411,337	1,552,552	55	257	166	92,991	5,178,656	1,185,152	3,479,551	151,200	13,529,439
須恵町	682,877	954,307	36	200	105	53,043	3,087,023	798,666	2,423,784	61	8,401,700
新宮町	1,004,350	1,391,971	43	200	112	45,636	3,945,871	769,083	1,911	74,083	9,496,994
久山町	221,142	369	13	43	35	22,495	1,394,503	348,285	783,570	22	3,251,995
紺屋町	1,138,535	1,358,614	54	278	112	57,933	5,002,909	1,346,076	3,107,807	111	12,566,874
*糟屋郡 計	6,589,343	8,302,712	288	1,448	812,055	410,058	27,084,218	6,615,464	18,099,192	628,485	70,277,527
水巻町	388,085	671,300	16	82	49,250	28,585	2,551,245	493,690	1,461	36,940	5,778,095
芦屋町	708,858	1,325,502	33,900	193	110	68,066	3,476,628	1,625,090	2,998,565	57,136	10,596,745
岡垣町	1,031,629	2,128,507	54	279	146	47,504	4,587,719	1,541,190	2,723	70,285	12,608,834
豊前町	556,808	1,196,951	32	156	86	37,950	3,112,930	778,296	1,498,407	52	7,507,342
*遠賀郡 計	2,689,380	5,322,260	135,900	710	391,250	182,105	13,728,522	4,438,266	8,680,972	216,361	36,491,016
小竹町	212,385	557	5	90	30	16,908	1,478,803	389,100	898,800	11	3,688,996
鞍手町	448,876	1,113	13	131	71	24,425	2,682,906	796,157	1,668,630	17	6,965,994
*鞍手郡 計	661,261	1,670	18	221	101	41,333	4,161,709	1,185,257	2,567,430	28	10,654,990
桂川町	308,718	956,156	19	147	49	34,425	2,067,166	581	1,428,500	28	5,618,965
*嘉穂郡 計	308,718	956,156	19	147	49	34,425	2,067,166	581	1,428,500	28	5,618,965
筑前町	632,573	1,753,486	25	167	108	32,807	4,312,910	678,045	2,100,272	63,250	9,873,343
東峰村	49	177	2	23	8	14,280	648,718	41	128	19	1,109,998
*朝倉郡 計	681,573	1,930,486	27	190	116	42,083	4,961,628	719,045	2,228,272	82,250	10,983,341
大刀洗町	372,889	801,160	16	87	50	22,154	2,433,326	437,083	859,250	32,090	5,110,952
*三井郡 計	372,889	801,160	16	87	50	22,154	2,433,326	437,083	859,250	32,090	5,110,952
大木町	330,355	761	12	89	38	16,187	2,267,539	336,083	873,833	27	4,750,997
*三潁郡 計	330,355	761	12	89	38	16,187	2,267,539	336,083	873,833	27	4,750,997
匠川町	531,772	1,684,287	22	121	58,545	55,580	3,358,702	1,323,175	1,323,175	13,454	7,624,867
*八女郡 計	531,772	1,684,287	22	121	58,545	55,580	3,358,702	1,323,175	1,323,175	13,454	7,624,867
香春町	276,867	594,173	22	229	48,400	18,714	1,711,477	666,352	1,226,411	27,600	4,820,994
添田町	232,244	584,208	10	174	40	13,171	2,010,049	382,895	1,093,434	17	4,561,955
*糸田町 計	178,403	423,808	13	184	39	13,171	1,140,945	421,333	1,078,333	15	3,506,993
川崎町	259	597,602	14	316	64	22,975	2,076,527	674,766	2,635,999	28	6,688,869
大任町	72	201,500	5	73	27	16,944	770,554	172	719	7	2,063,998
赤村	73	208	3	66	13	8,600	502,400	102	347	13	1,336
福智町	429,909	1,148,416	19	444	110	42,083	2,932,694	917,406	2,383,316	52,084	8,478,908
*田川郡 計	1,521,423	3,757,707	86	1,486	341,400	140,612	11,144,646	3,336,752	9,483,493	159,684	31,457,717
畑田町	844,829	3,298,351	54,037	251	124,421	39,523	4,516,837	1,171,482	2,355,532	58,578	12,714,590
みやこ町	425,511	1,514,989	15,043	176	87	28,425	3,800,226	756,583	1,566,227	35,987	8,405,991
*京都郡 計	1,270,340	4,813,340	69,080	427	211,421	67,948	8,317,063	1,928,065	3,921,759	94,565	21,120,581
吉富町	149,095	483,095	7	66	34	8,056	1,068,608	285,181	641,649	17	2,759,684
上毛町	168,356	689,428	13	103	37	15,500	1,587,713	262,142	485,642	28	3,389,781
*築上郡 計	399,909	1,352,884	28,028	208	76	30,813	4,209,590	590,599	1,274,135	35,037	8,204,995
築上町	717,360	2,525,407	48,028	377	147	54,369	6,865,911	1,137,922	2,401,426	80,037	14,354,460
政令市 計	76,633,335	101,722,916	3,078,359	17,206	9,472,372	4,962,316	298,813,163	94,801,442	178,062,001	9,022,679	793,774,583
その他市 計	55,197,888	115,095,851	2,262,018	17,074	7,754,712	3,555,756	296,712,172	64,906,856	157,023,001	5,753,183	725,335,437
郡 計	16,983,888	34,335,873	798,008	5,710	2,508,671	1,146,350	9,173,678	22,818,289	55,697,302	1,529,076	233,501,135
県 計	148,815,111	251,154,640	6,138,385	39,980	19,735,755	9,664,422	687,499,013	182,526,587	390,782,304	16,304,938	1,752,611,155

(1) 政党別得票数 4 / 4

市区町村名	11 日本維新の会	12 幸福実現党									小計
*筑紫郡	2,155,270	65									2,220,270
宇美町	1,835,281	58									1,893,281
篠栗町	1,558,175	51									1,609,175
志免町	2,253,552	81									2,334,552
須恵町	1,240,290	51									1,291,290
新宮町	1,463	72									1,535
久山町	411	17									428
*糟屋町	1,958,116	63									2,021,116
糟屋町	10,719,414	393									11,112,414
戸屋町	641,900	20									661,900
水巻町	1,186,243	41									1,227,243
岡垣町	1,542,158	75									1,617,158
遠賀町	917,651	40									957,651
*遠賀郡	4,287,952	176									4,463,952
小竹町	329	19									348
鞍手町	678	25									703
*鞍手郡	1,007	44									1,051
桂川町	513,031	22									535,031
*嘉穂郡	513,031	22									535,031
筑前町	1,013,648	91									1,104,648
東峰村	80	8									88
*朝倉郡	1,093,648	99									1,192,648
大刀洗町	599,040	37									636,040
*三井郡	599,040	37									636,040
大木町	542	86									628
*三潁郡	542	86									628
広川町	689,125	65									754,125
*八女郡	689,125	65									754,125
香春町	450	31									481
添田町	342,041	80									422,041
糸田町	409	15									424
川崎町	574,125	29									603,125
大任町	182	14									196
赤村	114	6									120
福智町	860,083	54									914,083
*田川郡	2,931,249	229									3,160,249
菊田町	1,378,397	48									1,426,397
みやこ町	755	38									793
*京都郡	2,133,397	86									2,219,397
吉富町	286,308	18									304,308
上毛町	284,214	17									301,214
築上町	784,992	35									819,992
*築上郡	1,355,514	70									1,425,514
政令市計	110,706,133	3,758,070									114,464,203
その他の市計	84,751,427	3,789,833									88,541,260
郡計	28,026,640	1,372									29,398,640
県計	223,484,200	8,919,903									232,404,103

(2) 政党別・候補者別得票数 1 / 5 4

市区町村名	みんなの党 合計得票数	みんなの党 政党得票数	みんなの党 候補者得票数	01 いい電馬	02 井上よしゆき	03 梅沢しげお	04 かわい純一	05 川田龍平	06 きくちふみひろ	07 こさいたろう	08 菅原なおとし
門司区	2,886,302	2,552	334,302	18,658	20,606	3	14,160	40	1	6	0
小倉北区	5,440,421	4,603	837,421	26,442	28,571	4	13	78	4	7	3
小倉南区	6,167,638	5,475	692,638	34,615	41,818	7	15,692	89	5	4	3
若松区	1,986,300	1,818	168,300	10,174	4,222	3	10,476	36	4	0	0
八幡東区	1,884,650	1,699	185,650	9,262	12,461	2	9,843	33	1	1	0
八幡西区	6,676,424	6,033	643,424	35,769	25,058	5	23,947	113	3	10	2
戸畑区	1,632,120	1,453	179,120	11,358	7,437	1	9,209	42	1	0	0
*北九州市 計	26,673,855	23,633	3,040,855	146,278	140,173	25	96,227	431	19	28	8
美区	9,876,970	9,028	848,970	85,320	53,972	10	36,815	245	14	13	4
博多区	5,884,165	5,455	429,165	36,469	53,072	7	14,082	117	6	6	3
中央区	6,484,069	6,067	417,069	37,363	20,487	4	18,313	154	7	6	5
南区	8,349,123	7,728	621,123	58,136	59,234	13	30,370	172	5	5	2
城南区	4,425,374	4,106	319,374	27,254	15	4	12,452	79	5	4	2
早良区	7,594,763	7,091	503,763	45,644	30,035	11	14,327	162	3	5	2
西区	7,345,016	6,840	505,016	37,748	28,080	2	14,248	116	4	10	3
*福岡市 計	49,959,480	46,315	3,644,480	327,934	259,880	51	140,607	1,045	44	49	25
大牟田市	3,188,437	2,835	353,437	25,990	20,266	4	13,116	39	4	7	2
久留米市	7,937,837	7,134	803,837	51,272	45,555	13	27,879	131	4	9	15
直方市	1,336,475	1,195	141,475	10,695	4,444	7	22,253	19	2	3	0
飯塚市	2,967,190	2,731	236,190	19,430	9	1	18,461	34	4	5	2
柳川市	1,080,120	967	113,120	7,239	7	3	3,050	18	2	0	0
田川市	1,580,679	1,415	165,679	15,005	9,900	7	2,043	15	2	3	0
八女市	1,461,162	1,267	194,162	16,437	15,789	3	3,125	17	1	6	1
筑後市	1,312,860	1,191	121,860	8,233	4,400	0	8,160	17	2	1	2
大川市	840,249	723	117,249	7,215	7	1	5,192	12	0	2	1
行橋市	1,678,253	1,520	158,253	7,237	11	2	7,132	29	0	2	1
豊前市	561,848	504	57,848	3,052	0	2	0	12	1	4	0
中間市	1,020,010	938	82,010	8,564	9,411	2	3,031	11	1	1	1
小郡市	1,906,798	1,755	151,798	9,222	10,384	3	2	23	1	1	4
筑紫野市	3,660,807	3,398	262,807	22,094	29,763	5	21,300	49	3	2	2
春日市	3,767,435	3,489	278,435	18,384	28	4	16,248	78	7	0	1
大野城市	3,276,266	3,072	204,266	16,323	21	1	8,067	46	1	6	2
宗像市	3,442,644	3,205	237,644	11,157	10	6	8	53	1	4	1
太宰府市	2,580,789	2,431	149,789	10,169	12,631	0	13	46	1	1	0
古賀市	1,968,864	1,865	103,864	8,177	7	2	5	22	2	4	0
福津市	2,045,014	1,881	164,014	10,234	10	4	6,153	33	3	1	0
うきは市	701,846	639	62,846	8,080	2	0	3	9	1	1	0
高岩市	606,552	562	44,552	4,234	6	5	4,166	5	0	0	0
嘉麻市	851,075	766	85,075	8,088	6	1	4,705	12	0	2	0
朝倉市	1,247,123	1,134	113,123	11,475	11	7	5,217	14	1	3	1
みやま市	904,692	848	56,692	4,194	3,375	3	2,057	5	1	0	0
糸島市	3,272,863	3,046	226,863	22,594	12,972	2	11	48	0	2	1
那珂川町	1,313,474	1,231	82,474	11,297	5	1	3,073	16	0	2	0
政令市 計	76,633,335	69,948	6,685,335	474,212	400,053	76	236,834	1,476	63	77	33
その他市 計	55,197,888	50,511	4,686,888	343,794	313,890	88	223,355	797	44	70	37
郡 計	16,983,888	15,594	1,389,888	124,268	93,666	19	51,590	215	13	27	5
県 計	148,815,111	136,053	12,762,111	942,274	807,609	183	511,779	2,488	120	174	75

(2) 政党別・候補者別得票数 2/54

市区町村名	みんなの党 合計得票数	みんなの党 政党得票数	みんなの党 候補者得票数	09 平智之	10 富岡 ゆきお	11 ふなびき こう	12 本田 あきこ	13 山口 かずゆき	14 山本 こうじ	15 渡辺 みちたろう
門司区	2,886,302	2,552	334,302	2	1	0	83	91	29,647	24,231
小倉北区	5,440,421	4,603	837,421	12	3	6	471	125	27,978	28,430
小倉南区	6,167,638	5,475	692,638	8	0	6	179	200	48,436	51,077
若松区	1,986,300	1,818	168,300	2	1	2	9	61	9,338	16,090
八幡東区	1,884,650	1,699	185,650	3	2	0	24	68	13,161	6,923
八幡西区	6,676,424	6,033	643,424	4	4	4	51	272	49,496	41,254
戸畑区	1,632,120	1,453	179,120	3	0	1	26	59	7,283	10,833
*北九州市計	26,673,855	23,633	3,040,855	34	11	19	843	876	185,339	178,838
東区	9,876,970	9,028	848,970	8	7	11	82	145	50,395	83,468
博多区	5,884,165	5,455	429,165	6	1	8	43	69	24,566	34,976
中央区	6,484,069	6,067	417,069	4	1	11	62	30	17,182	39,724
南区	8,349,123	7,728	621,123	9	3	2	73	86	34,713	55,670
城南区	4,425,374	4,106	319,374	5	1	2	38	70	26,503	28,165
早良区	7,594,763	7,091	503,763	7	4	4	62	96	25,900	31,857
西区	7,345,016	6,840	505,016	5	4	1	43	167	27,630	42,310
*福岡市計	49,959,480	46,315	3,644,480	44	21	48	403	663	206,889	316,170
大牟田市	3,188,437	2,835	353,437	5	1	1	78	91	26,943	34,122
久留米市	7,937,837	7,134	803,837	15	3	6	82	311	35,561	54,570
直方市	1,336,475	1,195	141,475	0	3	0	4	54	6,162	5,921
飯塚市	2,967,190	2,731	236,190	3	2	0	13	88	21,065	16,234
田川市	1,080,120	967	113,120	0	2	1	3	50	6,387	10,444
柳川市	1,580,679	1,415	165,679	0	0	2	8	86	8,813	7,918
八女市	1,461,162	1,267	194,162	2	0	1	12,116	94	9,517	12,178
筑後市	1,312,860	1,191	121,860	1	0	3	5	58	7,512	4,555
大川市	840,249	723	117,249	0	0	9	11	52	7,756	2,086
行橋市	1,678,253	1,520	158,253	1	3	1	15	58	12,731	8,153
豊前市	561,848	504	57,848	0	1	0	2	26	5,555	1,241
中門市	1,020,010	938	82,010	0	1	2	1	28	6,338	6,666
小都市	1,906,798	1,755	151,798	0	3	0	7	66	10,192	12
筑紫野市	3,660,807	3,398	262,807	1	2	3	15	66	16,650	25
春日市	3,767,435	3,489	278,435	3	0	4	30	39	19,255	30,548
大野城市	3,276,266	3,072	204,266	4	3	3	15	51	9,183	17,693
宗像市	3,442,644	3,205	237,644	1	3	5	12	90	11,305	21,182
太宰府市	2,580,789	2,431	149,789	0	0	0	8	33	6	18,989
古賀市	1,968,864	1,865	103,864	0	1	0	6	34	6,226	6,461
福津市	2,045,014	1,881	164,014	2	3	2	11	61	5,074	12,553
うきは市	701,846	639	62,846	0	0	0	1	28	5,322	4,444
宮若市	606,552	562	44,552	0	0	0	3	9	5,500	3,652
嘉穂市	851,075	766	85,075	1	1	1	7	29	6,800	11,482
朝倉市	1,247,123	1,134	113,123	1	2	1	41	41	1,044	6,387
みやま市	904,692	848	56,692	0	1	0	8	27	2,066	0
糸島市	3,272,863	3,046	226,863	0	2	5	26	65	14,247	15,050
那珂川町	1,313,474	1,231	82,474	0	0	0	14	19	6	5,104

政令市計	76,633,335	69,948	6,685,335	78	32	67	1,246	1,539	392,228	495,008
その他市計	55,197,888	50,511	4,686,888	40	37	51	384,116	1,635	273,204	349,529
郡計	16,963,888	15,594	1,369,888	8	5	10	130	482	108,288	98,076
県計	148,815,111	136,053	12,762,111	126	74	128	1,760,116	3,656	773,720	942,613

(2) 政党別・候補者別得票数 3 / 5 4

市区町村名	民主党 合計得票数	民主党 政党得票数	民主党 候補者得票数	01 あいばら くみ	02 いがらし 文彦	03 石井 一	04 としお	05 いそざき 哲史	06 大島 くすお	07 てんぞう	08 かの 道彦
門司区	4,630,135	3,106	1,524,135	102	9	46,646	61	172	471	13,650	11
小倉北区	6,362,455	4,140	2,222,455	116	8	49,834	179	239	354	12,100	11
小倉南区	3,839,700	5,554	3,839,700	198	21	73,303	239	1,339	442		9
若松区	3,670,012	2,613	1,057,012	111	10	24,418	73	159	156	1	7
八幡東区	3,781,787	2,690	1,091,787	69	13	57,631	94	88	131	6	9
八幡西区	12,720,665	8,937	3,783,665	456	27	113,439	354	418	583	7	23
戸畑区	2,584,043	1,756	828,043	33	3	37,173	40	53	91	0	7
*北九州市 計	43,142,797	28,796	14,346,797	1,085	91	402,444	1,040	2,468	2,228	51,750	77
東区	11,752,712	7,704	4,048,712	686	24	152,357	139	230	396	8	19
博多区	5,875,115	3,892	1,983,115	287	19	71,926	115	102	261	5	5
中央区	6,578,339	4,521	2,057,339	226	13	96,943	121	43	156	5	13
南区	10,658,730	7,137	3,521,730	406	17	130,552	250,549	106	396	5	24
城南区	5,381,188	3,824	1,557,188	206	14	68,641	73	50	181	5	12
早良区	9,230,412	6,503	2,727,412	401	15	72,016	173	90	291	1	21
西区	9,103,623	6,197	2,906,623	388	11	76,517	293	87	321	2,074	24
*福岡市 計	58,580,119	39,778	18,802,119	2,600	113	668,952	1,164,549	708	2,002	31,074	118
大牟田市	7,800,207	5,061	2,739,207	952	11	95,643	33	74	326	1,071	22
久留米市	14,608,616	9,168	5,440,616	1,355	16	235,851	146,096	184	580	7,400	130
直方市	4,462,163	1,675	2,787,163	332	2	6,417	119	215	1,594	3	5
飯塚市	7,067,720	4,455	2,612,720	700	7	44,996	100	249	611	0	12
田川市	2,324,650	1,372	952,650	200	2	18,615	29	124	159	0	2
柳川市	4,579,398	2,696	1,883,398	627	6	43,943	77,489	46	306	1	14
八女市	6,010,122	3,789	2,221,122	1,186	5	43,147	18	46	184	1,100	6
筑後市	3,573,805	2,003	1,570,805	854	7	22,642	17	26	118	0	2
大川市	1,817,010	1,142	675,010	237	1	31,953	13	29	68	1,250	14
行橋市	5,773,883	2,006	3,767,883	397	7	31,016	208	2,158	157	3	8
豊前市	1,893,175	779	1,114,175	165	0	10,175	272	236	48	1	3
中間市	2,583,546	1,534	1,049,546	247	2	21,411	50	127	288	2	1
小郡市	3,750,864	2,223	1,527,864	375	4	35,864	54	29	262	4	16
筑紫野市	5,901,937	3,725	2,176,937	401	12	55,237	90	68	455	4	9
春日市	4,667,032	2,985	1,682,032	291	11	61,281	104	61	146	2	8
大野城市	4,339,841	2,738	1,601,841	323	3	45,909	95	63	119	2	9
糸島市	5,995,516	3,580	2,415,516	417	12	36,516	67	685	222	0	10
太宰府市	3,883,593	2,621	1,262,593	233	8	35,593	61	60	186	0	7
古賀市	3,150,533	2,156	994,533	163	7	24,533	43	91	271	1	7
福津市	3,243,431	2,248	995,431	259	3	25,585	29	105	126	2	5
うきは市	1,914,884	1,289	625,884	186	1	31,313	8	36	72	0	18
宮若市	2,136,485	903	1,233,485	211	2	8,625	68	257	532	0	2
嘉麻市	2,340,494	1,557	783,494	214	5	18,200	20	48	219	1	1
朝倉市	3,280,164	1,844	1,436,164	500	6	33,382	14	40	123	0	5
みやま市	3,196,864	1,945	1,251,864	563	5	19,922	34	28	175	0	9
糸島市	4,799,918	3,147	1,652,918	428	12	34,918	81	49	216	2	8
那珂川町	1,811,358	1,221	590,358	129	4	16,432	31	34	90	1	1
政令市 計	101,722,916	68,574	33,148,916	3,685	204	1,071,396	2,204,549	3,176	4,230	82,824	195
その他市 計	115,095,851	68,641	46,454,851	11,826	157	1,072,687	1,850,585	5,134	7,563	38,821	333
郡 計	34,335,873	19,832	14,503,873	2,984	45	283,351	687,801	3,392	1,955	17,500	50
県 計	251,154,640	157,047	94,107,640	18,495	406	2,407,434	4,742,935	11,702	13,748	139,145	578



(2) 政党別・候補者別得票数 4 / 54

市区町村名	民主党 合計得票数	民主党 政党得票数	民主党 候補者得票数	09 みえ子 神本	10 たかの かわい	11 ささき 隆博	12 さだみつ 克之	13 たのい 良和	14 ツルネン マル ティ	15 とどろき 利治	16 よしふみ 浜野
門司区	4,630,135	3,106	1,524,135	106	46,839	0	123	4	33	69	55
小倉北区	6,362,455	4,140	2,222,455	80	115	1,021	124	15	37	240	292
小倉南区	9,393,700	5,554	3,839,700	167	120,307	1,090	166	8	48	313	184
若松区	3,670,012	2,613	1,057,012	34	33,523	2,071	67	3	13	166	93
八幡東区	3,781,787	2,690	1,091,787	46	25,156	0	64	4	20	299	64
八幡西区	12,720,665	8,937	3,783,665	195	173,152	4,074	219	12	57	516	212
戸畑区	2,584,043	1,756	828,043	30	34,790	2,080	47	2	17	233	127
*北九州市計	43,142,797	28,796	14,346,797	658	548,767	10,336	810	48	225	1,836	1,027
東区	11,752,712	7,704	4,048,712	430	234,184	8,188	151	21	65	30	745
博多区	5,875,115	3,892	1,983,115	133	155,917	3,272	103	11	46	22	155
中央区	6,578,339	4,521	2,057,339	146	98,686	4	84	7	60	14	483,710
南区	10,658,730	7,137	3,521,730	317	215,629	4	162	16	76	19	600
城南区	5,381,188	3,824	1,557,188	155	97,547	2	116	9	39	7	254
早良区	9,230,412	6,503	2,727,412	313	204,672	0	166	13	50	26	436
西区	9,103,623	6,197	2,906,623	360	272,751	3,281	124	14	57	28	279
*福岡市計	58,580,119	39,778	18,802,119	1,854	1,279,386	24,741	906	91	393	146	2,952,710
大牟田市	7,800,207	5,061	2,739,207	342	99,883	3,120	138	3	24	78	254,490
久留米市	14,608,616	9,168	5,440,616	1,051	194,120	6,264	278	15	72	72	379
直方市	4,462,163	1,675	2,787,163	191	49,746	0	58	3	8	50	34
飯塚市	7,067,720	4,455	2,612,720	356	1,538	4,186	158	3	19	57	74
田川市	2,324,650	1,372	952,650	177	56,949	2,086	47	1	8	11	16
柳川市	4,579,398	2,696	1,883,398	300	44,956	1,058	61	1	7	49	136
八女市	6,010,122	3,789	2,221,122	319	114,751	0	91	2	16	21	68
筑後市	3,573,805	2,003	1,570,805	212	42,840	0	49	0	11	36	53,323
大川市	1,817,010	1,142	675,010	117	21,807	0	30	2	6	12	23
行橋市	5,773,883	2,006	3,767,883	342	46,867	2	68	3	14	72	92
豊前市	1,893,175	779	1,114,175	183	11	2	48	0	2	16	84
中間市	2,583,546	1,534	1,049,546	52	91,968	2	35	3	9	41	14
小都市	3,750,864	2,223	1,527,864	274	55	2	42	3	13	20	164
筑紫野市	5,901,937	3,725	2,176,937	342	120,700	2	73	4	30	20	208
春日市	4,667,032	2,985	1,682,032	199	114,751	0	64	8	34	9	265
大野城市	4,339,841	2,738	1,601,841	204	111,932	3	63	6	29	18	223
宗像市	5,995,516	3,580	2,415,516	335	83	0	55	9	30	43	111
太宰府市	3,883,593	2,621	1,262,593	184	79	0	48	4	21	23	130
古賀市	3,150,533	2,156	994,533	88	45	0	24	3	14	26	52
福津市	3,243,431	2,248	995,431	135	33,846	0	30	4	11	15	77
うきは市	1,914,884	1,289	625,884	120	13	4,571	24	2	2	26	26
高岩市	2,136,485	903	1,233,485	71	20,833	1,027	11	0	4	10	5
嘉穂市	2,340,494	1,557	783,494	109	15,294	0	37	3	1	11	14
朝倉市	3,280,164	1,844	1,436,164	453	18,782	1	49	5	15	19	60
みやま市	3,196,864	1,945	1,251,864	129	33,942	0	30	1	2	22	72
糸島市	4,799,918	3,147	1,652,918	241	68	0	72	5	18	10	161
那珂川町	1,811,358	1,221	590,358	52	38,926	1	28	0	4	7	74
政令市計	101,722,916	68,574	33,148,916	2,512	1,828,153	35,077	1,716	139	618	1,982	3,979,710
その他市計	115,095,851	68,641	46,454,851	6,526	1,496,629	40,479	1,683	93	426	787	2,795,813
郡計	34,335,873	19,832	14,503,873	1,759	456,403	14,818	487	29	115	416	691
県計	251,154,640	157,047	94,107,640	10,797	3,781,185	90,374	3,886	261	1,159	3,185	7,466,523

(2) 政党別・候補者別得票数 5 / 54

市区町村名	民主党 合計得票数	民主党 政党得票数	民主党 候補者得票数	17 円より子	18 やなせ進	19 吉川 さおり	20 吉田 公一
門司区	4,630,135	3,106	1,524,135	24	17	136	24
小倉北区	6,362,455	4,140	2,222,455	28,500	16	245	60
小倉南区	9,393,700	5,554	3,839,700	52	39	338	70
若松区	3,670,012	2,613	1,057,012	15	8	58	23
八幡東区	3,781,787	2,690	1,091,787	20	11	48	23
八幡西区	12,720,665	8,937	3,783,665	76	28	229	81
戸畑区	2,584,043	1,756	828,043	18	8	24	21
*北九州市 計	43,142,797	28,796	14,346,797	233,500	127	1,078	302
東区	11,752,712	7,704	4,048,712	95	27	464,983	123
博多区	5,875,115	3,892	1,983,115	47	14	390	37
中央区	6,578,339	4,521	2,057,339	39	17	396	34
南区	10,658,730	7,137	3,521,730	73	24	610	70
城南区	5,381,188	3,824	1,557,188	52	22	161	33
早良区	9,230,412	6,503	2,727,412	50,724	26	308	70
西区	9,103,623	6,197	2,906,623	56	12	449	49
*福岡市 計	58,580,119	39,778	18,802,119	412,724	142	2,778,983	416
大牟田市	7,800,207	5,061	2,739,207	43	15	161	63
久留米市	14,608,616	9,168	5,440,616	126	60	423	93,885
直方市	4,462,163	1,675	2,787,163	8	4	88	17
飯塚市	7,067,720	4,455	2,612,720	16	14	155	31
田川市	2,324,650	1,372	952,650	9	3	69	18
柳川市	4,579,398	2,696	1,883,398	31	18	80,952	32
八女市	6,010,122	3,789	2,221,122	22	10	117	44
筑後市	3,573,805	2,003	1,570,805	14	11	82	13
大川市	1,817,010	1,142	675,010	19	5	37	7
行橋市	5,773,883	2,006	3,767,883	20	16	104	19
豊前市	1,893,175	779	1,114,175	10	2	14	7
中間市	2,583,546	1,534	1,049,546	14	0	28	17
小郡市	3,750,864	2,223	1,527,864	23	8	121	23
筑紫野市	5,901,937	3,725	2,176,937	29	12	203	39
春日市	4,667,032	2,985	1,682,032	39	7	233	25
大野城市	4,339,841	2,738	1,601,841	28	8	221	27
糸織市	5,995,516	3,580	2,415,516	30	16	226	28
太宰府市	3,883,593	2,621	1,262,593	20	12	134	17
古賀市	3,150,533	2,156	994,533	12	5	109	9
福津市	3,243,431	2,248	995,431	8	12	99	16
うきは市	1,914,884	1,289	625,884	16	4	25	11
宮若市	2,136,485	903	1,233,485	3	4	11	12
嘉麻市	2,340,494	1,557	783,494	6	3	35	23
朝倉市	3,280,164	1,844	1,436,164	12	7	59	16
みやま市	3,196,864	1,945	1,251,864	7	4	104	13
糸島市	4,799,918	3,147	1,652,918	20	13	185	29
那珂川町	1,811,358	1,221	590,358	4	4	57	14
政令市 計	101,722,916	68,574	33,148,916	646,224	269	3,856,983	718
その他市 計	115,095,851	68,641	46,454,851	585	273	3,123,952	649,885
郡 計	34,335,873	19,832	14,503,873	114	65	755	207
県 計	251,154,640	157,047	94,107,640	1,345,224	607	7,735,935	1,574,885

(2) 政党別・候補者別得票数 6 / 5 4

市区町村名	新党大地 合計得票数	新党大地 政党得票数	新党大地 候補者得票数	01 松木 けんこう	02 内山 あきら	03 はぎはら 仁	04 橋本 べん	05 田宮 かいち	06 前川 ひかる	07 ささ 節子	08 町川 じゅんこ
門司区	111,018	72	39,018	12	2	0	1,018	0	0	3	0
小倉北区	172,809	115	57,809	10	1	2	0	0	0	4	1
小倉南区	229,360	152	77,360	14	7,333	1	2,027	1	1	3	4
若松区	76,062	52	24,062	5	1,062	1	0	1	0	0	0
八幡東区	62	39	23	7	0	0	0	0	1	0	0
八幡西区	264,006	183	81,006	13	3	8	1,006	0	2	3	1
戸畑区	78,011	59	19,011	5	1	1	1,011	2	0	1	0
*北九州市 計	993,266	672	321,266	66	15,395	13	5,062	4	4	14	6
東区	388,934	253	135,934	21	8	5	7,015	2	1	4	7
博多区	279	177	102	22	3	1	0	2	0	3	2
中央区	271	186	85	9	2	2	0	2	0	5	1
南区	359,007	257	102,007	18	4	0	3,007	0	0	1	3
城南区	205	124	81	17	2	0	1	2	0	3	0
早良区	318,172	219	99,172	20	4,166	1	1,006	0	4	0	2
西区	263,980	194	69,980	14	3	0	0	1	0	1	0
*福岡市 計	2,085,093	1,410	675,093	121	26,166	9	12,028	9	5	17	15
大牟田市	135,022	95	40,022	7	2	1	1,022	2	2	0	2
久留米市	364,941	244	120,941	14	3	2	6,010	1	6	4	2
直方市	51	36	15	5	0	1	0	0	0	0	0
飯塚市	145,043	104	41,043	5	4	1	1,043	0	3	1	0
田川市	64	45	19	2	0	0	0	0	0	2	4
柳川市	71,785	50	21,785	5	2	1	0	0	1	0	1
八女市	57	32	25	8	1	1	0	2	1	0	1
筑後市	48,035	32	16,035	5	1	0	2,035	0	0	0	0
大川市	29	19	10	1	2	1	0	0	1	0	0
行橋市	76	46	30	9	1	1	0	0	1	2	0
豊前市	26	18	8	4	1	0	0	0	0	0	0
中間市	36	21	15	4	0	0	0	0	0	0	0
小郡市	68	53	15	3	3	0	0	1	2	0	1
筑紫野市	120,959	85	35,959	10	1	1	1,005	0	0	0	1
春日市	155	100	55	13	1	0	3	0	0	0	0
大野城市	124	87	37	5	0	1	0	0	0	1	2
宗像市	123	92	31	4	1	0	1	1	0	1	0
太宰府市	90,032	60	30,032	6	1	1	3,032	0	0	0	0
古賀市	77	53	24	6	0	0	0	0	0	2	0
福津市	72,013	51	21,013	3	2	0	1,013	0	0	1	0
うきは市	29	22	7	1	2	0	0	0	0	0	0
宮若市	31	19	12	0	1	0	2	0	0	1	0
藤麻市	48,156	35	13,156	2	1	0	2,156	1	2	1	0
朝倉市	57,032	37	20,032	7	1	1	1,032	0	0	1	0
みやま市	44	38	6	0	0	0	0	0	0	0	0
糸島市	119	84	35	6	4	1	1	0	0	2	0
那珂川町	57	42	15	3	0	0	0	0	1	0	0
政令市 計	3,078,359	2,082	996,359	187	41,561	22	17,090	13	9	31	21
その他市 計	2,262,018	1,558	704,018	135	35	14	25,348	8	19	19	14
郡 計	798,008	561	237,008	49	13	5	5,108	3	6	10	7
県 計	6,138,385	4,201	1,937,385	371	89,561	41	47,546	24	34	60	42

(2) 政党別・候補者別得票数 7 / 54

市区町村名	新党大地 合計得票数	新党大地 政党得票数	新党大地 候補者得票数	新党大地 候補者得票数	鈴木 宗男	09 宗男
門司区	111,018	72	39,018	21		
小倉北区	172,809	115	57,809	39,809		
小倉南区	229,360	152	77,360	44		
若松区	76,062	52	24,062	16		
八幡東区	62	39	23	15		
八幡西区	264,006	183	81,006	50		
戸畑区	78,011	59	19,011	8		
*北九州市 計	993,266	672	321,266	193,809		
東区	388,934	253	135,934	80,919		
博多区	279	177	102	69		
中央区	271	186	85	64		
南区	359,007	257	102,007	73		
城南区	205	124	81	56		
早良区	318,172	219	99,172	67		
西区	263,980	194	69,980	50,980		
*福岡市 計	2,085,093	1,410	675,093	460,899		
大牟田市	135,022	95	40,022	23		
久留米市	364,941	244	120,941	82,931		
直方市	51	36	15	9		
飯塚市	145,043	104	41,043	26		
田川市	64	45	19	11		
柳川市	71,785	50	21,785	11,785		
八女市	57	32	25	11		
筑後市	48,035	32	16,035	8		
大川市	29	19	10	5		
行橋市	76	46	30	16		
豊前市	26	18	8	3		
中間市	36	21	15	10		
小郡市	68	53	15	6		
筑紫野市	120,959	85	35,959	21,954		
春日市	155	100	55	38		
大野城市	124	87	37	28		
宗像市	123	92	31	23		
太宰府市	90,032	60	30,032	19		
古賀市	77	53	24	16		
福津市	72,013	51	21,013	14		
うきは市	29	22	7	4		
宮若市	31	19	12	8		
嘉麻市	48,156	35	13,156	4		
朝倉市	57,032	37	20,032	9		
みやま市	44	38	6	6		
糸島市	119	84	35	21		
那珂川町	57	42	15	11		

政令市 計	3,078,359	2,082	996,359	654,708		
その他の市 計	2,262,018	1,558	704,018	434,670		
郡 計	798,008	561	237,008	138,900		
県 計	6,138,385	4,201	1,937,385	1,228,278		

(2) 政党別・候補者別得票数 8 / 5 4

市区町村名	社会民主党 合計得票数	社会民主党 政党得票数	社会民主党 候補者得票数	社会民主党 又市 征治	山シロ 博治	鴨 ももよ	矢野 あつ子
門司区	1,084	794	290	33	224	13	20
小倉北区	1,202	982	220	36	151	12	21
小倉南区	1,614	1,339	275	53	174	14	34
若松区	584	477	107	22	68	7	10
八幡東区	600	519	81	13	47	9	12
八幡西区	1,787	1,501	286	57	160	27	42
戸畑区	370	332	38	11	18	6	3
*北九州市 計	7,241	5,944	1,297	225	842	88	142
東区	2,190	1,825	365	72	215	32	46
博多区	1,095	909	186	42	102	19	23
中央区	1,169	1,022	147	41	72	17	17
南区	1,480	1,251	229	54	108	31	36
城南区	905	778	127	37	57	17	16
早良区	1,637	1,397	240	53	145	21	21
西区	1,489	1,261	228	32	143	28	25
*福岡市 計	9,965	8,443	1,522	331	842	165	184
大牟田市	1,168	890	278	46	169	32	31
久留米市	2,283	1,782	501	92	350	23	36
直方市	533	445	88	8	65	5	10
鯉塚市	1,194	999	195	21	147	12	15
田川市	1,028	719	309	22	252	5	30
柳川市	421	343	78	6	64	0	8
八女市	336	272	64	8	47	2	7
筑後市	373	303	70	8	54	0	8
大川市	184	147	37	10	23	0	4
行橋市	738	582	156	25	107	6	18
豊前市	329	249	80	16	56	2	6
中間市	270	236	34	6	20	3	5
小郡市	557	468	89	17	51	7	14
筑紫野市	917	771	146	29	80	21	16
春日市	732	631	101	23	57	13	8
大野城市	718	635	83	20	39	10	14
宗像市	956	802	154	27	103	17	7
太宰府市	602	498	104	24	66	9	5
古賀市	579	472	107	14	86	4	3
福津市	308	240	68	13	44	5	6
うきは市	247	206	41	4	31	2	4
宮若市	474	369	105	10	86	3	6
藤原市	428	299	129	8	105	8	8
朝倉市	319	261	58	4	46	2	6
みやま市	801	645	156	21	109	17	9
糸島市	407	276	131	4	110	13	4
那珂川町							
政令市 計	17,206	14,387	2,819	556	1,684	253	326
その他市 計	17,074	13,743	3,331	500	2,329	210	292
郡 計	5,710	4,527	1,183	175	841	56	111
県 計	39,990	32,657	7,333	1,231	4,854	519	729

(2) 政党別・候補者別得票数 9 / 5 4

市区町村名	生活の党 合計得票数	生活の党 政党得票数	生活の党 候補者得票数	01 ただし 広野	02 よしのぶ 藤原	03 ともこ はた	04 けんじ 山岡	05 東 祥三	06 みやげ 雪子
門司区	367	288	79	12	2	5	36	8	16
小倉北区	655	548	107	8	12	15	18	29	25
小倉南区	719	605	114	10	1	19	19	26	39
若松区	259	220	39	5	0	6	5	7	16
八幡東区	247	202	45	3	2	9	9	10	12
八幡西区	903.763	743	160.763	32	4	21	34	25	44.763
戸畑区	240	188	52	5	2	9	9	10	17
*北九州市 計	3,390.763	2,794	596.763	75	23	84	130	115	169.763
東区	1,155.971	934	221.971	27	2.090	31	45.642	57	59.239
博多区	621	621	142.201	21	3	19	19	39	41.201
中央区	787	636	151	14	6	27	25	37	42
南区	1,099.113	881	218.113	32	7	26	38	47	68.113
城南区	595	472	123	20	5	13	23	25	37
早良区	881.135	721	160.135	21	4	20	16	44	55.135
西区	800.189	674	126.189	15	15	15	14	31	36.189
*福岡市 計	6,081.609	4,939	1,142.609	150	42.090	151	180.642	280	338.877
大牟田市	486.244	400	86.244	10	7	13	17	17	22.244
久留米市	1,101.219	888	213.219	27	4	28	39	51	64.219
直方市	193.227	156	37.227	2	3	5	13	4	10.227
飯塚市	450.233	378	72.233	11	3	12	10	15	21.233
田川市	215	182	33	2	0	5	11	7	8
柳川市	264	212	52	7	0	4	13	12	16
八女市	186	147	39	4	4	5	10	8	8
筑後市	160	141	19	2	1	5	4	2	5
大川市	122	102	20	4	0	4	3	2	7
行橋市	284	241	43	4	0	2	21	10	6
豊前市	112	99	13	2	0	1	3	6	1
中間市	181	146	35	7	0	2	8	5	13
小郡市	237.343	198	39.343	6	1	5	7	9	11.343
筑紫野市	448.898	369	79.898	13	0	8	14.518	21	23.380
春日市	440	343	97	9	3	10	24	24	27
大野城市	424	355	69	8	3	5	17	19	17
宗像市	410	342	68	15	0	16	8	14	15
太宰府市	335	279	56	7	0	6	12	13	18
古賀市	215	192	23	5	0	3	3	7	5
福津市	279	228	51	15	0	7	7	9	13
つぎほ市	131.048	109	22.048	7	0	3	7	3	2.048
宮若市	117	95	22	3	2	3	6	1	9
嘉麻市	158.225	130	28.225	4	1	1	8	7	7.225
朝倉市	207.222	169	38.222	9	1	3	4	9	12.222
みやま市	155	135	20	3	2	3	4	5	3
糸島市	442.053	376	66.053	10	3	7	14	17	15.053
那珂川町	193	142	51	2	1	1	33	5	9
政令市 計	9,472.372	7,733	1,739.372	225	65.090	235	310.642	395	508.640
その他市 計	7,754.712	6,412	1,342.712	196	38	184	287.518	297	360.194
郡 計	2,508.671	2,041	467.671	68	14	54	118	96	117.671
県 計	19,735.755	16,186	3,549.755	489	117.090	493	716.160	788	986.505

(2) 政党別・候補者別得票数 10/54

市区町村名	みどりの風 合計得票数	みどりの風 政党得票数	みどりの風 候補者得票数	谷岡 くにこ	山田 正彦	井戸川 かつた か	03	02	01
門司区	185,496	123,068	62,428	37	21,428	4			
小倉北区	248,732	170,210	78,522	34	37,522	7			
小倉南区	282,605	191,027	91,578	45	32,578	14			
若松区	110,137	75,720	34,417	20	11,417	3			
八幡東区	148	112	36	22	9	5			
八幡西区	434,454	330,550	103,904	47	43,904	13			
戸畑区	65,616	40,049	25,567	14	7,567	4			
*北九州市 計	1,475,040	1,042,624	432,416	219	163,416	50			
東区	557,678	393,955	163,723	93	55,723	15			
博多区	316,252	182,432	133,820	56	61,820	16			
中央区	434,834	297,206	137,628	75	49,628	13			
南区	949,478	765,873	183,605	72	98,605	13			
城南区	318,032	223,923	94,109	44	44,109	6			
早良区	486,981	332,132	154,849	66	71,849	17			
西区	424,021	306,260	117,761	51	57,761	9			
*福岡市 計	3,487,276	2,501,781	985,495	457	439,495	89			
大牟田市	200,942	148,420	52,522	29	18,522	5			
久留米市	450,647	300,356	150,291	64	72,291	14			
直方市	61,318	41,949	19,369	9	8,369	2			
飯塚市	177,438	96,246	81,192	44	29,192	8			
田川市	110,982	86	24,982	6	16,982	2			
柳川市	107,358	62,154	45,204	22	21,204	2			
八女市	92,495	48,783	43,712	19	24,712	0			
筑後市	95,264	66	29,264	14	13,264	2			
大川市	42,479	23,142	19,337	9	9,337	1			
行橋市	76,708	49,575	27,133	13	11,133	3			
豊前市	40,108	22,615	17,493	6	10,493	1			
中間市	46,869	24,187	22,682	15	7,682	0			
小郡市	130,575	87,932	42,643	16	25,643	1			
筑紫野市	262,226	168,666	93,560	25	62,560	6			
春日市	295,489	208	87,489	46	34,489	7			
大野城市	192,235	136,320	55,915	22	27,915	6			
宗像市	202,713	153,481	49,232	32	15,232	2			
太宰府市	156,236	113,725	42,511	23	13,511	6			
古賀市	128,463	103,040	25,423	11	11,423	3			
福津市	108,480	73,939	34,541	15	14,541	5			
うきは市	69,856	27,126	42,730	4	38,730	0			
高岩市	84,899	64,561	20,338	13	4,338	3			
嘉麻市	75,071	41,071	34	14	20	0			
朝倉市	105,370	48,328	57,042	12	44,042	1			
みやま市	58,806	39,481	19,325	7	12,325	0			
糸島市	182,729	125,151	57,578	28	23,578	6			
那珂川町	74,492	51,239	23,253	10	12,253	1			
政令市 計	4,962,316	3,544,405	1,417,911	676	602,911	139			
その他市 計	3,555,756	2,360,248	1,195,508	518	591,508	86			
郡 計	1,146,350	745,792	400,558	167	217,558	16			
県 計	9,664,422	6,650,445	3,013,977	1,361	1,411,977	241			

(2) 政党内・候補者別得票数 11/54

市区町村名	自由民主党 合計得票数	自由民主党 政党得票数	自由民主党 候補者得票数	01 赤池 まさあき	02 あせもと しよ	03 ありむら 治子	04 石井 みどり	05 石田 まさひろ	06 伊藤 ようすけ	07 えとう せい	08 大江 やすひろ
門司区	12,915,008	9,302	3,613,008	142	25	56	244,296	112	18	338	40
小倉北区	19,083,854	14,036	5,047,854	239	24	74	472,950	164	29	551	47
小倉南区	24,141,861	18,115	6,026,861	287	39	73	403,401	213	52	909	68
若松区	9,501,180	7,303	2,198,180	124	18	40	177,459	117	12	301	93
八幡東区	8,485,657	6,429	2,056,657	110	17	47	126,582	184	16	238	19
八幡西区	28,433,076	21,868	6,565,076	319,876	56	101	440,097	447	54	747	68
戸畑区	7,039,285	5,290	1,749,285	80	4	26	168,221	84	7	151	18
*北九州市 計	109,599,921	82,343	27,256,921	1,301,876	183	417	2,033,006	1,321	188	3,235	353
東区	35,902,884	28,132	7,770,884	580	41	170	572,298	303	76	805	112
博多区	23,993,209	18,659	5,334,209	371	33	92	306,282	205	59	677	46
中央区	24,965,426	19,216	5,749,426	329,832	22	114	379,769	197	47	553	72
南区	33,108,498	25,326	7,782,498	461	60	139	420,902	324	67	925	64
城南区	16,733,199	13,079	3,654,199	245	21	79	213,764	169	23	367	46
早良区	28,312,230	22,316	5,996,230	364,905	28	102	439,290	204	69	627	72
西区	26,197,796	20,979	5,218,796	291	42	71	284,522	208	41	524	41
*福岡市 計	189,213,242	147,707	41,506,242	2,642,737	247	767	2,616,827	1,610	382	4,478	453
大牟田市	14,725,850	10,492	4,233,850	199,925	24	81	280,153	131	17	339	25
久留米市	43,234,363	29,310	13,924,363	447	64	369	753,865	808	74	915	92
田川市	8,601,684	6,176	2,425,684	94	8	45	129,171	96	9	724	5
飯塚市	20,952,581	15,944	5,008,581	214,862	34	52	269,941	588	26	499	23
田川市	6,573,407	4,783	1,790,407	74	14	32	92,042	86	22	125	13
柳川市	10,758,462	7,630	3,128,462	79	29	44	173,603	181	14	207	19
八女市	12,298,899	8,532	3,766,899	118,872	21	69	161,494	100	16	178	22
筑後市	6,984,066	5,139	1,845,066	76	15	42	101,802	92	11	157	6
大川市	5,755,462	3,818	1,937,462	43	9	28	86,887	110	5	110	8
行橋市	10,445,914	7,108	3,337,914	175	9	34	159,356	39	201	385	27
豊前市	5,218,258	2,864	2,354,258	22	3	18	126,120	25	5	405	3
中間市	5,141,540	3,926	1,215,540	53	8	13	65,059	32	5	154	9
小郡市	10,395,517	7,460	2,935,517	108	9	63	123,412	88	18	212	15
筑紫野市	15,481,940	11,684	3,797,940	159	17	54	161,807	82	34	403	28
春日市	16,606,671	11,992	4,614,671	207	18	56	129,711	106	44	351	33
大野城市	13,829,945	10,853	2,976,945	179	7	54	149,781	81	28	294	19
宗像市	14,733,543	11,421	3,312,543	141	12	65	184,412	122	13	339	33
太宰府市	10,572,441	8,321	2,251,441	113	16	123	78,172	54	12	200	27
古賀市	7,781,787	6,341	1,440,787	60	7	21	59,160	51	9	171	33
糟津市	8,539,968	6,558	1,981,968	94	13	47	100,078	85	12	197	18
うきは市	4,735,660	3,288	1,447,660	38	3	25	80,408	79	7	145	25
宮崎市	4,471,323	3,179	1,292,323	49	7	16	54,344	92	4	169	3
嘉麻市	6,471,108	4,719	1,752,108	66	6	11	97,583	118	17	167	5
朝倉市	10,047,481	7,049	2,998,481	94,949	14	50	152,424	156	10	158	8
みやま市	7,344,688	5,236	2,108,688	30	9	37	99,158	76	4	66	8
糸島市	15,009,614	11,349	3,660,614	133,875	12	73	172,929	81	31	296	21
那珂川町	5,583,248	4,300	1,283,248	56	9	22	56,760	32	12	107	10
政令市 計	298,813,163	230,050	68,763,163	3,944,613	430	1,184	4,649,833	2,931	570	7,713	806
その他市 計	296,712,172	215,172	81,540,172	3,069,483	388	1,522	4,042,872	3,559	648	7,366	528
郡 計	91,973,678	67,001	24,972,678	955,946	110	418	1,056,903	865	184	2,481	155
県 計	687,499,013	512,223	175,276,013	7,970,042	928	3,124	9,749,608	7,355	1,402	17,560	1,489



(2) 政党別・候補者別得票数 12/54

市区町村名	自由民主党 合計得票数	自由民主党 政党得票数	自由民主党 候補者得票数	09 太田 ぶさえ	10 金子 ぜんじろ	11 北村 つねお	12 木村 よしお	13 きむら りゅう	14 佐々木 洋平	15 佐竹 まさあき	16 佐藤 のぶあき
門司区	12,915,008	9,302	3,613,008	55	13	184	65,939	15,454	23	19	42,388
小倉北区	19,083,854	14,036	5,047,854	51	17	355	161,504	49,377	45,978	32	79,755
小倉南区	24,141,861	18,115	6,026,861	65	30	642	144,525	54,712	34,909	40	85,532
若松区	9,501,180	7,303	2,198,180	18	5	97	28,260	13,043	26,928	15	24,483
八幡東区	8,485,657	6,429	2,056,657	18	5	121	33	13	12	10	39,243
八幡西区	28,433,076	21,868	6,565,076	87	25	356	122,448	38,775	105,925	45,123	173,310
戸畑区	7,039,285	5,290	1,749,285	15	8	140	26,881	20,677	23,920	15	23
*北九州市計	109,599,921	82,343	27,256,921	309	103	1,895	582,557	205,038	272,660	176,123	467,711
東多区	35,902,884	28,132	7,770,884	117	40	256	157,094	66,891	78,811	65	289,746
博多区	23,993,209	18,659	5,334,209	104	31	281	129,570	35,429	32,727	85	148,270
中央区	24,985,426	19,216	5,749,426	84	32	234	97,502	43,222	39	66,167	166,898
南区	33,108,498	25,326	7,782,498	89	58	455	149,076	49,356	49	76	262,344
城南区	16,733,199	13,079	3,654,199	43	30	159	71,550	21,162	30	28	112,257
早良区	28,312,230	22,316	5,996,230	103	38	252	142,391	27,265	24	38,094	162
西区	26,197,796	20,979	5,218,796	66	17	274	99,552	42,078	31,718	44	160,331
*福岡市計	189,213,242	147,707	41,506,242	606	246	1,911	846,735	285,403	285,256	402,261	1,301,846
大牟田市	14,725,850	10,492	4,233,850	25	30	122	69,076	25,903	22,880	16,074	286,731
久留米市	43,234,363	29,310	13,924,363	97	64	454	150,064	61,670	64,735	39	682,675
直方市	8,601,684	6,176	2,425,684	16	13	116	16,516	9,290	55	7	50,441
飯塚市	20,952,581	15,944	5,008,581	18	9	222	31,904	23,396	264,813	34,137	89
柳川市	6,573,407	4,783	1,790,407	23	6	77	21,617	9,264	21,913	8	67,157
田川市	10,758,462	7,630	3,128,462	28	23	52	100,965	11,568	16,941	7	489,543
八女市	12,298,899	8,532	3,766,899	16	50	67	40,200	7,215	45	8,128	645,898
筑後市	6,984,066	5,139	1,845,066	17	7	34	17,864	5,582	48	2	141,559
大川市	5,755,462	3,818	1,937,462	7	8	22	17	4	13	5	112,640
行橋市	10,445,914	7,108	3,337,914	20	6	131	34,739	5,108	17	19	56,579
豊前市	5,218,258	2,864	2,354,258	10	1	348	13,500	3,375	6	2	119,639
中間市	5,141,540	3,926	1,215,540	9	3	103	16	11	177,832	4	18,923
小郡市	10,395,517	7,460	2,935,517	16	9	57	37,125	20,625	20	11	269,342
筑紫野市	15,481,940	11,684	3,797,940	38	15	199	78,272	26,429	15	27	158,506
春日市	16,606,671	11,992	4,614,671	66	17	148	130	22	16	30	126,255
大野城市	13,829,945	10,853	2,976,945	37	23	84	125,631	11,144	18	16	102,589
宗像市	14,733,543	11,421	3,312,543	41	11	101	56,946	17,601	20	24	97
太宰府市	10,572,441	8,321	2,251,441	28	7	66	77,634	8,171	12	11	93,308
古賀市	7,781,787	6,341	1,440,787	23	9	49	14,378	5,135	10	12	42
福津市	8,539,968	6,558	1,981,968	31	4	67	40	7	11	15	50
うきは市	4,735,660	3,288	1,447,660	6	6	15	7	2	11,428	2	61
宮若市	4,471,323	3,179	1,292,323	8	4	67	16	4	35,972	4	31,563
嘉麻市	6,471,108	4,719	1,752,108	7	4	70	19,333	4,833	71	7	22,431
朝倉市	10,047,481	7,049	2,998,481	36	7	40	41,592	14,930	30	5,050	292,500
みやま市	7,344,688	5,236	2,108,688	4	5	53	10,714	2,142	15	4	329,110
糸島市	15,009,614	11,349	3,660,614	39	8	143	75,057	18,257	26	19,125	94
那珂川町	5,583,248	4,300	1,283,248	33	2	64	42,547	8,301	6	6	28,147
政令市計	298,813,163	230,050	68,763,163	915	349	3,806	1,429,292	490,441	557,916	578,384	1,769,557
その他市計	296,712,172	215,172	81,540,172	666	349	2,807	1,259,127	341,638	1,064,514	338,514	4,530,389
郡計	91,973,678	67,001	24,972,678	212	77	922	421,985	127,225	238,180	122,053	905,951
県計	687,499,013	512,223	175,276,013	1,793	775	7,635	3,110,404	959,304	1,860,610	1,038,951	7,205,897

(2) 政党別・候補者別得票数 13/54

市区町村名	自由民主党 合計得票数	自由民主党 政党得票数	自由民主党 候補者得票数	17 佐藤 まさひさ	18 山真 昭子	19 そのだ 修光	20 塚原 光男	21 つげ 芳文	22 橋本 聖子	23 羽生田 たかし	24 丸山 和也
門司区	12,915,008	9,302	3,613,008	175,611	168	12	16	146	165,981	1,256	106
小倉北区	19,083,834	14,036	5,047,854	342,244	189	12	30	184	228	1,214	157
小倉南区	24,141,861	18,115	6,026,861	557,467	217	22	31	222	218,972	974	187
若松区	9,501,180	7,303	2,198,180	127,516	95	22	18	113	123	368	59
八幡東区	8,485,657	6,429	2,056,657	121,756	124	3	10	123	116	379	56
八幡西区	28,433,076	21,868	6,565,076	384,689	321	32	55	325	328,993	1,176	233
戸畑区	7,039,285	5,290	1,749,285	85	73	2	6	90	85,988	435	62
*北九州市計	109,599,921	82,343	27,256,921	1,794,283	1,187	105	166	1,203	1,266,934	5,802	860
東区	35,902,884	28,132	7,770,884	486,253	427	39	88	393	433,984	1,003	338
博多区	23,993,209	18,659	5,334,209	399,729	276	45	52	335	268	557	265
中央区	24,965,426	19,216	5,749,426	390,101	285	33	60	197,289	234	1,348	225
南区	33,108,498	25,326	7,782,498	499,555	470	82	85	417	374,992	1,251	275
城南区	16,733,199	13,079	3,654,199	244,742	258	30	33	174	201	569	152
早良区	28,312,230	22,316	5,996,230	339	322	60	38	271	304,993	1,149	229
西区	26,197,796	20,979	5,218,796	323,668	276	38	49	324	246	785	215
*福岡市計	189,213,242	147,707	41,506,242	2,683,148	2,314	327	405	2,111,289	2,062,969	6,662	1,699
大牟田市	14,725,850	10,492	4,233,850	174,268	189	18	25	264,509	136,977	1,205	107
久留米市	43,234,363	29,310	13,924,363	1,546,324	603	51	64	552	568,989	2,623	657
直方市	8,601,684	6,176	2,425,684	54,558	61	7	8	354	67	269	52
飯塚市	20,952,581	15,944	5,008,581	356	174	16	31	552	167,956	516	101
柳川市	6,573,407	4,783	1,790,407	48,842	56	3	6	340	43	346	63
柳川市	10,758,462	7,630	3,128,462	83,456	104	9	13	161	88	562	65
八女市	12,299,899	8,532	3,766,899	114,101	91,883	11	5	520	88	283	77
筑後市	6,984,066	5,139	1,845,066	111,440	53	7	5	111,676	55,964	362	51
大川市	5,755,914	3,818	1,937,462	63,360	41	6	6	197	61	568	116
行橋市	10,445,914	7,108	3,337,914	236,420	77	12	8	328	57	959	72
豊前市	5,218,258	2,864	2,354,258	67,360	23	13	5	303	24	650	28
中間市	5,141,540	3,926	1,215,540	63,076	48	3	7	162	26	102	40
小郡市	10,395,517	7,460	2,935,517	650,657	98	6	14	100	66	454	88
筑紫野市	15,481,940	11,684	3,797,940	467,493	140	35	33	165	170,994	453	173
春日市	16,606,671	11,992	4,614,671	1,354,744	221	91	36	246	218	418	145
大野城市	13,829,945	10,853	2,976,945	419,410	112	35	27	158	131	398	131
宗像市	14,733,543	11,421	3,312,543	216	134	8	58	380	139	386	125
太宰府市	10,572,441	8,321	2,251,441	208,691	101	24	23	117	89,967	347	88
古賀市	7,781,787	6,341	1,440,787	91	53	6	16	124	72	212	47
福津市	8,539,968	6,558	1,981,968	112	104	11	29	139	73,986	327	93
うきは市	4,735,660	3,288	1,447,660	48	33	5	3	73	41	301	19
宮崎市	4,471,323	3,179	1,292,323	24,436	34	2	11	279	35	176	22
嘉麻市	6,471,108	4,719	1,752,108	29,568	56	1	12	303	52,843	318	32
朝倉市	10,047,481	7,049	2,998,481	97,500	73	18	2	234	61,967	613	67
みやま市	7,344,688	5,236	2,108,688	47,889	32	6	0	184	25	427	32
糸島市	15,009,614	11,349	3,660,614	142	127	14	22	262	126	393	86
那珂川町	5,583,248	4,300	1,283,248	162,852	65	18	11	93	53	109	48
政令市計	298,813,163	230,050	68,763,163	4,477,431	3,501	432	571	3,314,289	3,329,903	12,464	2,559
その他市計	296,712,172	215,172	81,540,172	6,828,593	2,838,883	418	469	6,609,185	2,678,643	13,668	2,577
郡計	91,973,678	67,001	24,972,678	1,845,028	775	120	115	3,080	730,889	3,748	697
県計	687,499,013	512,223	175,276,013	13,151,052	7,114,883	970	1,155	13,003,474	6,739,435	29,880	5,833

(2) 政党別・候補者別得票数 14/54

市区町村名	自由民主党 合計得票数	自由民主党 政党得票数	自由民主党 候補者得票数	25 宮本 しゅうじ	26 山田 としお	27 米坂 ともあき	28 わかさ 勝	29 わたなべ 美樹
門司区	12,915,008	9,302	3,613,008	6	53,571	8	43	63,768
小倉北区	19,083,854	14,036	5,047,854	13	81,477	17	84	103,569
小倉南区	24,141,861	18,115	6,026,861	30	194,421	27	85	119,922
若松区	9,501,180	7,303	2,198,180	10	70,582	7	32	42,909
八幡東区	8,485,657	6,429	2,056,657	1	20	14	42	38,076
八幡西区	28,433,076	21,868	6,565,076	25	213,095	29	114	141,745
戸畑区	7,039,285	5,290	1,749,285	2	32,432	8	29	28,166
*北九州市 計	109,599,921	82,343	27,256,921	87	665,578	110	429	538,155
東区	35,902,884	28,132	7,770,884	81	235,276	107	121	288,531
博多区	23,993,209	18,659	5,334,209	43	164,179	41	72	180,023
中央区	24,965,426	19,216	5,749,426	40	108,371	29	88	244,329
南区	33,108,498	25,326	7,782,498	65	208,844	57	104	234,275
城南区	16,733,199	13,079	3,654,199	24	114,890	24	54	116,834
早良区	28,312,230	22,316	5,996,230	78	200,150	32	89	191,142
西区	26,197,796	20,979	5,218,796	35	397,238	36	73	183,689
*福岡市 計	189,213,242	147,707	41,506,242	366	1,428,948	326	601	1,438,823
大牟田市	14,725,850	10,492	4,233,850	18	229,477	15	39	117,877
久留米市	43,234,363	29,310	13,924,363	222	1,411,611	21	124	266,430
直方市	8,601,684	6,176	2,425,684	11	59,630	21	29	39,078
飯塚市	20,952,581	15,944	5,008,581	107	386,807	65	44	92,765
田川市	6,573,407	4,783	1,790,407	26	104,017	11	15	36,555
柳川市	10,758,462	7,630	3,128,462	56	421,305	13	24	61,081
八女市	12,298,899	8,532	3,766,899	89	842,287	7	23	49,821
筑後市	6,984,066	5,139	1,845,066	15	237,735	10	15	36,444
大川市	5,755,462	3,818	1,937,462	12	239,682	10	7	21,913
行橋市	10,445,914	7,108	3,337,914	28	155,866	7	34	44,846
豊前市	5,218,258	2,864	2,354,258	5	74,506	5	11	34,758
中間市	5,141,540	3,926	1,215,540	2	37,317	0	30	13,333
小郡市	10,395,517	7,460	2,935,517	64	213,356	18	31	56
筑紫野市	15,481,940	11,684	3,797,940	125	338,439	34	56	111
春日市	16,606,671	11,992	4,614,671	62	106,510	27	53	136,451
大野城市	13,829,945	10,853	2,976,945	58	155,084	5	34	84,306
宗像市	14,733,543	11,421	3,312,543	126	311,767	9	47	94,817
太宰府市	10,572,441	8,321	2,251,441	81	118,488	19	31	77,010
古賀市	7,781,787	6,341	1,440,787	73	96,576	13	12	49,538
福津市	8,539,968	6,558	1,981,968	66	146,458	6	28	55,446
つきば市	4,735,660	3,288	1,447,660	34	332,269	9	11	25,555
宮若市	4,471,323	3,179	1,292,323	37	59,661	9	14	24,347
藤麻市	6,471,108	4,719	1,752,108	45	160	7	17	25,517
朝倉市	10,047,481	7,049	2,998,481	47	589,957	5	20	59,612
みやま市	7,344,688	5,236	2,108,688	84	480,675	6	10	22
糸島市	15,009,614	11,349	3,660,614	86	1,036,421	14	38	70,950
那珂川町	5,563,248	4,300	1,263,248	30	132,746	9	13	43,895

政令市 計	298,813,163	230,050	68,763,163	453	2,094,526	436	1,030	1,976,978
その他市 計	296,712,172	215,172	81,540,172	1,579	8,345,881	444	797	1,707,450
郡 計	91,973,678	67,001	24,972,678	1,233	2,477,613	88	286	524,905
県 計	687,499,013	512,223	175,276,013	3,265	12,918,020	968	2,113	4,209,333

(2) 政党別・候補者別得票数 15/54

市区町村名	日本共産党 合計得票数	日本共産党 政党得票数	日本共産党 候補者得票数	山下 よしき	小池 晃	紙 智子	井上 さとし	仁比 そらへい	あさか 由香	池内 さおり	井沢 孝典
	01	02	03	04	05	06	07	08	09	10	11
門司区	5,310,135	4,479	831,135	123	53	6	13,393	540	14	9	0
小倉北区	8,159,715	6,624	1,535,715	138	69	11	21,428	1,167	10	5	0
小倉南区	9,653,527	8,124	1,529,527	205	85	14,666	50,181	1,008	16	9	0
若松区	4,937,864	4,350	587,864	84	38	15,937	14,777	352	8	4	1,500
八幡東区	3,624,127	3,066	558,127	70	37	0	41,538	350	6	4	2,500
八幡西区	11,193,057	9,993	1,200,057	228	111	17	45,941	509	20	8	3,333
戸畑区	3,901,292	3,342	559,292	68	29	5	9,562	410	3	2	2
*北九州市 計	46,779,717	39,978	6,801,717	916	422	69,603	196,820	4,396	77	41	9,333
東区	10,675,072	9,187	1,488,072	251	173	23	57,027	803	25	8,016	3
博多区	5,734,768	5,001	733,768	157	107	9	45,927	325	15	5	1
中央区	5,520,784	4,955	565,784	103	88	13	21,512	286	4	6	0
南区	8,132,185	7,198	934,185	168	124	20	36,765	451	17	8	4
城南区	4,567,773	4,028	539,773	116	72	15	19	240	5	2	2
早良区	7,050,598	6,264	786,598	167	97	20,833	27,964	370	9	4	1,166
西区	6,340,545	5,696	644,545	123	86	15	23,920	300	5	3	3,428
*福岡市 計	48,021,725	42,329	5,692,725	1,085	747	115,833	232,115	2,775	80	36,016	14,594
大牟田市	5,670,241	4,866	804,241	153	64	8	27,733	420	12	5	1
久留米市	7,582,679	6,692	890,679	246	125	14	36,444	319	16	5	2
直方市	2,703,954	2,393	310,954	64	25	6	5,555	176	3	3	0
飯塚市	5,007,701	4,505	502,701	89	54	10	12	186	4	6	82
田川市	2,664,700	2,307	357,700	66	30	3	10	179	10	2	1
柳川市	1,574,822	1,325	249,822	44	23	3	12,100	119	6	4,047	1
八女市	1,584,592	1,338	246,592	92	19	4	24,210	48	5	1	0
筑後市	1,165,956	1,039	126,956	37	26	2	6,600	35	3	0	0
大川市	737,664	652	85,664	23	11	2	2	27	1	1	0
行橋市	2,301,040	2,006	295,040	54	36	1	10	133	4	2	2
豊前市	907,666	700	107,666	30	14	2	2	32	1	1	0
中間市	1,904,545	1,690	214,545	51	19	5	10,588	88	4	2	0
小郡市	1,653,857	1,501	152,857	37	26	5	4,615	56	3	2	0
筑紫野市	3,415,655	3,036	379,655	71	41	7	9,236	194	10	5	1,166
春日市	3,097,362	2,765	332,362	68	64	6	21	126	6	3	0
大野城市	2,567,283	2,334	233,283	54	41	5	8	95	1	2	0
宗像市	4,404,744	3,965	439,744	69	37	6	11	264	8	1	0
太宰府市	2,614,396	2,344	270,396	41	34	3	7,368	149	3	2	0
古賀市	1,865,442	1,708	157,442	21	20	1	9	84	4	0	0
福津市	2,358,164	2,032	326,164	57	29	5	9	198	4	2	1
うきは市	854,845	768	86,845	19	10	2	6	27	3	2	1
宮若市	1,046,900	950	96,900	33	14	0	4	26	3	0	0
嘉麻市	1,423,608	1,251	172,608	49	21	1	11	50	2	1	0
朝倉市	1,326,585	1,176	150,585	41	21	0	9	46	5	3	0
みやま市	925,862	843	82,862	33	7	0	5,625	23	1	1	0
糸島市	3,646,593	3,294	352,593	75	34	2	27,027	147	5	3	1
那珂川町	1,647	1,485	162	37	27	2	5	71	2	0	0
政令市 計	94,801,442	82,307	12,494,442	2,001	1,169	185,436	428,935	7,171	157	77,016	23,927
その他市 計	64,906,856	57,480	7,426,856	1,617	845	103	301,101	3,247	127	59,047	93,166
郡 計	22,818,289	20,106	2,712,289	624	274	36	101,332	1,185	44	12	10
県 計	182,526,587	159,893	22,633,587	4,242	2,268	324,436	831,368	11,603	328	148,063	127,093

(2) 政党別・候補者別得票数 16/54

市区町村名	日本共産党 合計得票数	日本共産党 政党得票数	日本共産党 候補者得票数	09 江上ひろゆき	10 オサム	11 木村けんじ	12 こだか 洋	13 たげだ 良介	14 辻 源巳	15 ニシヒラ 守伸	16 村上 信夫
門司区	5,310,135	4,479	831,135	1	3	9,272	7	5	2	0	1
小倉北区	8,159,715	6,624	1,535,715	0	4	16,459	9,053	11	5	7	11
小倉南区	9,653,527	8,124	1,529,527	3	3	20,542	10	15	3	6	9
若松区	4,937,864	4,350	587,864	1	6	5,147	2	5	2	4	3
八幡東区	3,624,127	3,066	558,127	2	2	5	5,348	3	2	5	3
八幡西区	11,193,057	9,993	1,200,057	2	9	22,448	11	16	7	4	16
戸畑区	3,901,292	3,342	559,292	0	1	6,203	1	4	0	4	1
*北九州市 計	46,779,717	39,978	6,801,717	9	28	85,071	45,401	59	21	30	44
東区	10,675,072	9,187	1,488,072	4	13	13,360	11,107	6	6	10	10
博多区	5,734,768	5,001	733,768	2	6	6	5,086	5	3	3	6
中央区	5,520,784	4,955	565,784	2	3	5,025	4	0	3	2	2
南区	8,132,185	7,198	934,185	5	4	8,058	7,048	5	5	4	11,161
城南区	4,567,773	4,028	539,773	2	4	9,069	2,027	7	3	3	3
早良区	7,050,598	6,264	786,598	3	3	13,050	8	5	4	4	4
西区	6,340,545	5,696	644,545	6	5	10,263	10	6	2	1	4
*福岡市 計	48,021,725	42,329	5,692,725	24	38	64,825	47,268	34	26	27	40,161
大牟田市	5,670,241	4,866	804,241	6	5	11,622	13	5	3	4	12
久留米市	7,582,679	6,692	890,679	10	8	8,183	7,103	10	2	6	8,060
直方市	2,703,954	2,393	310,954	2	1	4,129	2	2	3	1	3
飯塚市	5,007,701	4,505	502,701	5	4	5,317	6	3	4	2	3
田川市	2,664,700	2,307	357,700	0	0	3,088	4	13	2	4	4
柳川市	1,574,822	1,325	249,822	2	4	5,258	2,095	2	2	1	5
八女市	1,584,592	1,338	246,592	8	3	2,061	3	1	7	2	3
筑後市	1,165,956	1,039	126,956	2	3	2,137	1	2	3	0	1
大川市	737,664	652	85,664	2	1	0	2	1	0	2	1
行橋市	2,301,040	2,006	295,040	1	2	3,065	4	14	3	5	4
豊前市	807,666	700	107,666	0	1	0	0	6	7	2	3
中間市	1,904,545	1,690	214,545	1	2	2	3	3	1	1	4
小郡市	1,653,857	1,501	152,857	3	3	1,031	0	0	1	0	0
筑紫野市	3,415,655	3,036	379,655	1	2	9,481	2	1	1	4	1
春日市	3,097,362	2,765	332,362	1	1	0	2	2	0	4	3
大野城市	2,567,283	2,334	233,283	0	1	3,039	4	3	0	1	3
宗像市	4,404,744	3,965	439,744	1	2	3,106	0	1	3	7	3
太宰府市	2,614,396	2,344	270,396	1	3	3,028	1	1	1	0	3
古賀市	1,865,442	1,708	157,442	0	0	1,027	3	1	0	1	1
福津市	2,358,164	2,032	326,164	2	0	1	1	0	1	3	2
うきは市	854,845	768	86,845	1	1	0	2,200	0	0	0	2
宮若市	1,046,900	950	96,900	1	1	1	0	1	1	0	2
嘉麻市	1,423,608	1,251	172,608	0	3	1,208	3	4	3	1	2
朝倉市	1,326,585	1,176	150,585	0	1	2,095	2,090	4	3	2	2
みやま市	925,862	843	82,862	1	2	1,071	0	1	1	0	1
糸島市	3,646,593	3,294	352,593	2	2	5,071	7	1	7	5	1
那珂川町	1,647	1,485	162	1	0	0	2	2	0	1	0
政令市 計	94,801,442	82,307	12,494,442	33	66	149,896	92,669	93	47	57	84,161
その他市 計	64,906,856	57,480	7,426,856	53	56	79,017	72,488	82	59	58	77,060
郡 計	22,818,289	20,106	2,712,289	13	21	36,958	25,041	58	39	16	27
県 計	182,526,587	159,893	22,633,587	99	143	265,871	190,198	233	145	131	188,221

(2) 政党別・候補者別得票数 17 / 54

市区町村名	日本共産党 合計得票数	日本共産党 政党得票数	日本共産党 候補者得票数	17 山本 陽子
門司区	5,310,135	4,479	831,135	44,470
小倉北区	8,159,715	6,624	1,535,715	50,775
小倉南区	9,653,527	8,124	1,529,527	72,138
若松区	4,937,864	4,350	587,864	41,503
八幡東区	3,624,127	3,066	558,127	19,741
八幡西区	11,193,057	9,993	1,200,057	110,335
戸畑区	3,901,292	3,342	559,292	13,527
*北九州市 計	46,779,717	39,978	6,801,717	352,489
東区	10,675,072	9,187	1,488,072	71,562
博多区	5,734,768	5,001	733,768	32,755
中央区	5,520,784	4,955	565,784	23,247
南区	8,132,195	7,198	934,185	56,153
城南区	4,567,773	4,028	539,773	35,677
早良区	7,050,598	6,264	786,598	45,585
西区	6,340,545	5,696	644,545	40,934
*福岡市 計	48,021,725	42,329	5,692,725	305,913
大牟田市	5,670,241	4,866	804,241	53,886
久留米市	7,582,679	6,692	890,679	67,889
直方市	2,703,954	2,393	310,954	10,270
飯塚市	5,007,701	4,505	502,701	27,384
柳川市	2,664,700	2,307	357,700	26,612
柳川市	1,574,822	1,325	249,822	14,322
八女市	1,584,592	1,338	246,592	24,321
筑後市	1,165,956	1,039	126,956	3,219
大川市	737,664	652	85,664	9,664
行橋市	2,301,040	2,006	295,040	16,975
豊前市	807,666	700	107,666	6,666
中間市	1,904,545	1,690	214,545	17,957
小郡市	1,653,857	1,501	152,857	11,211
筑紫野市	3,415,655	3,036	379,655	19,772
春日市	3,097,362	2,765	332,362	27,362
大野城市	2,567,283	2,334	233,283	12,244
宗像市	4,404,744	3,965	439,744	23,638
太宰府市	2,614,396	2,344	270,396	18
古賀市	1,865,442	1,708	157,442	11,415
福津市	2,358,164	2,032	326,164	11,164
うきは市	854,845	768	86,845	10,645
宮永市	1,046,900	950	96,900	9,900
嘉麻市	1,423,608	1,251	172,608	20,400
朝倉市	1,326,585	1,176	150,585	9,400
みやま市	925,862	843	82,862	5,166
糸島市	3,646,593	3,294	352,593	28,495
那珂川町	1,647	1,485	162	12
政 合 市 計	94,801,442	82,307	12,494,442	658,402
そ の 他 市 計	64,906,856	57,480	7,426,856	497,977
郡	22,818,289	20,106	2,712,289	189,958
県	182,526,587	159,893	22,633,587	1,346,337

(2) 政党別・候補者別得票数 18/54

市区町村名	公明党 合計得票数	公明党 政党得票数	公明党 候補者得票数	01 若松	02 平木	03 魚住	04 山本	05 山本	06 かわの	07 新妻	08 雨宮
門司区	10,380,881	2,590	7,790,881	48	21	16	39,176	138,705	7,474	2	3
小倉北区	12,742,305	2,990	9,752,305	83	34	18	54,920	153,195	9,343	0	3
小倉南区	15,573,424	4,171	11,402,424	103	32	16	93,780	156,644	10,914	3	1
若松区	6,334,157	1,763	4,571,157	51	10	7	37,353	49,804	4,392	2	0
八幡東区	6,549,468	1,545	5,004,468	51	18	5	31,806	39,662	4,819	3	1
八幡西区	19,772,166	4,715	15,057,166	99	39	21	107,390	165,776	14,509	4	4
戸畑区	5,083,187	1,378	3,705,187	27	11	2	21,550	36,637	3,595	1	0
*北九州市計	76,435,588	19,152	57,283,588	462	165	85	385,975	740,423	55,046	15	12
東区	20,222,786	5,089	15,133,786	152	55	33	90,060	175,646	14,500	0	1
博多区	15,094,693	3,752	11,342,693	126	38	31	82,913	121,780	10,868	2	4
中央区	9,555,569	2,684	6,871,569	71	28	16	78,838	68,731	6,554	2	1
南区	17,429,732	4,605	12,824,732	133	41	15	89,846	112,048	12,342	5	4
城南区	8,719,668	2,323	6,396,668	67	28	15	32,619	64,049	6,125	6	0
早良区	16,720,513	4,427	12,293,513	86	37	28	69,414	89,099	11,893	5	3
西区	13,883,452	4,128	9,755,452	71	25	22	65,495	84,939	9,421	2,666	1,333
*福岡市計	101,628,413	27,008	74,618,413	706	252	160	509,185	716,292	71,703	22,666	14,333
大牟田市	12,112,169	2,567	9,545,169	64	23	17	48,878	79,291	9,270	2	0
久留米市	24,873,888	6,181	18,692,888	172	61	36	87,963	173,918	17,998	0	1
直方市	4,601,565	1,224	3,377,565	23	7	5	28,194	32,371	3,252	1	1
飯塚市	12,718,548	3,597	9,121,548	58	22	10	54,129	76,419	8,836	1	1
田川市	4,570,999	1,283	3,287,999	16	12	4	28,741	37,258	3,173	1	0
柳川市	5,245,838	1,512	3,733,838	33	8	4	24,815	18,809	3,607	4	0
八女市	5,523,159	1,750	3,773,159	40	14	7	30,118	29,041	3,617	0	1
筑後市	4,134,268	1,217	2,917,268	23	5	6	12,878	20,390	2,823	1	0
大川市	2,818,378	748	2,070,378	12	11	2	12,189	12,189	2,003	1	1
行橋市	4,722,292	1,191	3,531,292	22	14	5	21,219	36,073	3,406	0	1
豊前市	1,719,777	553	1,166,777	7	4	1	15,555	12,222	1,118	0	0
中間市	3,928,703	918	3,010,703	17	9	5	17,957	32,746	2,914	2	0
小郡市	3,564,202	1,174	2,390,202	18	10	3	14,269	17,933	2,298	1	0
筑紫野市	7,181,621	1,929	5,252,621	50	19	6	42,666	48,910	5,045	1	0
春日市	8,320,382	2,229	6,091,382	43	31	5	39,523	64,859	5,864	2	2
大野城市	7,326,570	1,987	5,339,570	46	14	12	41,836	36,734	5,152	1	0
宗像市	5,541,054	1,652	3,889,054	23	10	17	40,082	37,972	3,730	3	1
太宰府市	4,749	1,432	3,317	17	13	7	29	28	3,200	0	0
古賀市	4,889,357	1,421	3,468,357	29	6	9	20,754	16,603	3,361	1	0
福津市	3,799,760	1,159	2,640,760	17	16	6	14,208	37,552	2,528	1	0
うきは市	2,389,632	836	1,553,632	16	6	1	10,645	6,987	1,503	0	0
宮若市	2,795,600	745	2,050,600	9	4	1	9,900	18,700	1,991	0	0
朝倉市	5,350,799	1,303	4,047,799	18	13	2	26,066	31,733	3,932	2	1
嘉穂市	3,826,418	1,359	2,467,418	24	14	5	16,711	20,707	2,368	0	0
みやま市	2,617,766	924	1,693,766	8	8	3	5,166	18,600	1,645	0	1
糸島市	7,701,256	2,507	5,194,256	30	16	5	32,566	39,690	5,040	0	0
那珂川町	3,830	1,012	2,818	23	8	2	10	16	2,747	1	0
政令市計	178,062,001	46,160	131,902,001	1,168	417	245	895,160	1,456,715	126,749	37,666	26,333
その他の市計	157,023,001	43,398	113,625,001	835	370	183	726,028	985,707	109,674	25	11
郡計	55,697,302	15,944	39,753,302	300	120	50	221,549	348,653	38,430	8	5
県計	390,782,304	105,502	285,280,304	2,303	907	478	1,842,737	2,791,075	274,853	70,666	42,333

(2) 政党別・候補者別得票数 19/54

市区町村名	公明党 合計得票数	公明党 政党得票数	公明党 候補者得票数	川島 信雄	窪田 哲也	清水 定幸	鈴木 充	深澤 淳	松葉 玲	宮地 広助	四重田 雅俊
門司区	10,380,881	2,590	7,790,881	34	2	0	3	2	4	3	0
小倉北区	12,742,305	2,990	9,752,305	45	0	4	4,190	0	2	5	0
小倉南区	15,573,424	4,171	11,402,424	54	2	3	5	1	1	8	1
若松区	6,334,157	1,763	4,571,157	12	0	1	1	2	1	3	0
八幡東区	6,549,468	1,545	5,004,468	25	0	1	2	1	1	4	0
八幡西区	19,772,166	4,715	15,057,166	87	3	2	1	0	4	7	0
戸畑区	5,083,187	1,378	3,705,187	8	0	0	0	0	2	1	0
*北九州市 計	76,435,588	19,152	57,283,588	265	7	11	16,190	6	15	31	1
東区	20,222,786	5,089	15,133,786	91	5	3	7,080	2	7	9	0
博多区	15,094,693	3,752	11,342,693	53	2	4	3	0	2	4	0
中央区	9,555,569	2,684	6,871,569	34	2	2	2	0	4	4	1
南区	17,429,732	4,605	12,824,732	57,838	2	2	5	1	4	6	1
城南区	8,719,668	2,323	6,396,668	40	0	3	2	0	5	4	2
早良区	16,720,513	4,427	12,293,513	60	2	4	2	1	5	6	1
西区	13,883,452	4,128	9,755,452	45	2	2	1,019	2	3	3	3
*福岡市 計	101,626,413	27,008	74,618,413	380,838	15	20	22,099	6	30	36	8
大牟田市	12,112,169	2,567	9,545,169	30	1	1	2	1	4	1	1
久留米市	24,873,888	6,181	18,692,888	124,939	3	3	6,068	7	6	6	3
直方市	4,601,565	1,224	3,377,565	19	1	0	0	2	1	3	0
飯塚市	12,718,548	3,597	9,121,548	48	0	1	4	2	1	3	2
田川市	4,570,999	1,283	3,287,999	13	1	0	0	0	0	1	1
柳川市	5,245,838	1,512	3,733,838	26	0	0	3,214	1	1	0	1
八女市	5,523,159	1,750	3,773,159	27	0	0	1	0	2	3	1
筑後市	4,134,268	1,217	2,917,268	19	0	0	0	1	1	0	0
大川市	2,818,378	748	2,070,378	13	0	1	0	0	0	0	0
行橋市	4,722,292	1,191	3,531,292	18	2	2	0	0	0	2	0
豊前市	1,719,777	553	1,166,777	6	0	0	0	0	2	1	0
中岡市	3,928,703	918	3,010,703	6	0	1	0	0	3	1	1
小郡市	3,564,202	1,174	2,390,202	18	0	0	2	1	2	3	1
筑紫野市	7,181,621	1,929	5,252,621	35	1	1	1,045	0	0	2	0
春日市	8,320,382	2,229	6,091,382	30	0	4	3	0	1	0	0
大野城市	7,326,570	1,987	5,339,570	27	0	1	0	1	0	5	2
宗像市	5,541,054	1,652	3,889,054	20	2	2	0	0	2	1	0
太宰府市	4,749	1,432	3,317	18	0	0	1	1	2	0	1
古賀市	4,889,357	1,421	3,468,357	18	0	1	0	1	1	2	1
福津市	3,799,760	1,159	2,640,760	18	0	1	0	0	1	1	0
うきは市	2,389,632	836	1,553,632	10	0	0	0	0	0	1	0
宮若市	2,795,600	745	2,050,600	14	1	0	1	0	0	2	0
嘉麻市	5,350,799	1,303	4,047,799	19	0	0	0	0	1	1	0
朝倉市	3,826,418	1,359	2,467,418	14	1	1	0	1	0	1	1
みやま市	2,617,766	924	1,693,766	4	0	1	0	0	1	0	0
糸島市	7,701,256	2,507	5,194,256	21	0	1	0	1	0	6	0
那珂川町	3,830	1,012	2,818	7	0	0	1	0	0	1	0
政令市 計	178,062,001	46,160	131,902,001	645,838	22	31	38,289	12	45	67	9
その他市 計	157,023,001	43,398	113,625,001	615,939	13	22	25,327	20	30	49	16
郡 計	55,697,302	15,944	39,753,302	182	5	12	15,100	5	10	25	2
県 計	390,782,304	105,502	285,280,304	1,443,777	40	65	78,716	37	85	141	27



(2) 政党別・候補者別得票数 20/54

市区町村名	公明党 合計得票数	公明党 政党得票数	公明党 候補者得票数	17 藤岡 秀明					
門司区	10,380,881	2,590	7,790,881	1					
小倉北区	12,742,305	2,990	9,752,305	3					
小倉南区	15,573,424	4,171	11,402,424	8					
若松区	6,334,157	1,763	4,571,157	2					
八幡東区	6,549,468	1,545	5,004,468	2					
八幡西区	19,772,166	4,715	15,057,166	4					
戸畑区	5,083,187	1,378	3,705,187	0					
*北九州市計	76,435,588	19,152	57,283,588	20					
東区	20,222,786	5,089	15,133,786	3					
博多区	15,094,693	3,752	11,342,693	1					
中央区	9,555,569	2,684	6,871,569	3					
南区	17,429,732	4,605	12,824,732	4					
城南区	8,719,668	2,323	6,396,668	3					
早良区	16,720,513	4,427	12,293,513	2					
西区	13,883,452	4,128	9,755,452	1					
*福岡市計	101,626,413	27,008	74,618,413	17					
大牟田市	12,112,169	2,567	9,545,169	0					
久留米市	24,873,888	6,181	18,692,888	4					
直方市	4,601,565	1,224	3,377,565	2					
飯塚市	12,718,548	3,597	9,121,548	2					
田川市	4,570,999	1,283	3,287,999	0					
柳川市	5,245,838	1,512	3,733,838	2					
八女市	5,523,159	1,750	3,773,159	2					
筑後市	4,134,268	1,217	2,917,268	1					
大川市	2,818,378	748	2,070,378	1					
行橋市	4,722,292	1,191	3,531,292	2					
豊前市	1,719,777	553	1,166,777	0					
中間市	3,928,703	918	3,010,703	1					
小郡市	3,564,202	1,174	2,390,202	1					
筑紫野市	7,181,621	1,929	5,252,621	0					
春日市	8,320,382	2,229	6,091,382	2					
大野城市	7,326,570	1,987	5,339,570	0					
宗像市	5,541,054	1,652	3,889,054	0					
太宰府市	4,749	1,432	3,317	0					
古賀市	4,889,357	1,421	3,468,357	1					
福津市	3,799,760	1,159	2,640,760	1					
うきは市	2,389,632	836	1,553,632	0					
宮若市	2,795,600	745	2,050,600	0					
嘉麻市	5,350,799	1,303	4,047,799	0					
朝倉市	3,826,418	1,359	2,467,418	0					
みやま市	2,617,766	924	1,693,766	0					
糸島市	7,701,256	2,507	5,194,256	2					
那珂川町	3,830	1,012	2,818	2					
政令市計	178,062,001	46,160	131,902,001	37					
その他市計	157,023,001	43,398	113,625,001	24					
郡計	55,697,302	15,944	39,753,302	14					
県計	390,782,304	105,502	285,280,304	75					

(2) 政党別・候補者別得票数 21/54

市区町村名	緑の党グリーン スジャパン		緑の党グリーン スジャパン		緑の党グリーン スジャパン		01 すぐろ 茶緒	02 長谷川 ういこ	03 田口 まゆ	04 大野 たくお	05 しまざき なほ み	06 木村 ゆういち	07 尾形 けいこ	08 木田 せつこ
	合計得票数	政党得票数	候補者得票数	候補者得票数	候補者得票数									
門司区	195,333	122	73,333	4	0	2	1	11,333	0	0	0	0	4	
小倉北区	360,659	212	148,659	2	2	0	1	23,659	2	2	2	2	2	
小倉南区	343,217	219	124,217	3	0	2	0	8,217	2	0	0	0	0	
若松区	139,347	97	42,347	2	1	2	0	4,347	2	0	0	0	1	
八幡東区	171	103	68	2	2	1	0	6	1	0	0	1	2	
八幡西区	454,562	277	177,562	4	3	4	1	16,326	2	1	2	2	3	
戸畑区	105,237	63	42,237	2	1	0	0	7,237	0	0	0	0	1	
*北九州市 計	1,769,355	1,093	676,355	19	9	11	3	77,119	7	3	7	7	13	
東区	1,164,597	622	542,597	16	8	1	4	62,637	0	4	0	0	10	
博多区	806,798	380	426,798	9	6	0	0	29	3	2	29	3	6	
中央区	1,704,248	665	1,039,248	7	2	3	2	48,248	0	2	0	0	6	
南区	970,395	324	646,395	15	7	5	3	70,509	4	3	0	0	4	
城南区	646,217	346	300,217	9	2	2	2	28,217	3	1	0	0	4	
早良区	1,077,154	619	458,154	5	3	5	3	74,290	4	3	0	0	11	
西区	883,915	454	429,915	18	5	4	5	43,105	3	3	0	0	7	
*福岡市 計	7,253,324	3,410	3,843,324	79	33	39	16	356,206	17	17	17	17	48	
大牟田市	226,151	138	88,151	2	3	4	2	7,396	0	0	0	0	1	
久留米市	901,860	475	426,860	20	12	9	9	137,080	0	2	0	0	1	
直方市	99,836	52	47,836	7	0	0	1	2,064	1	1	1	1	1	
飯塚市	293,146	194	99,146	9	6	3	6	6,380	1	1	1	1	2	
田川市	117,029	63	54,029	1	2	0	2	1,029	0	0	0	0	1	
柳川市	131,206	73	58,206	4	2	9	9	4,206	1	3	1	1	2	
八女市	140,523	73	67,523	3	2	0	0	17,523	0	0	0	0	4	
筑後市	96,413	64	32,413	2	1	1	1	6,413	1	0	0	0	0	
大川市	79	47	32	1	1	0	0	1	0	0	1	2	0	
行橋市	124,086	78	46,086	2	0	1	1	4,086	1	1	4	1	2	
豊前市	58,125	33	25,125	0	1	1	2	1,125	0	1	1	0	0	
中間市	90	57	33	1	1	0	0	3	0	1	3	2	1	
小郡市	185,874	116	69,874	4	2	2	0	7,218	1	1	7	1	0	
筑紫野市	349,767	223	126,767	2	4	5	4	9,148	0	1	9	0	2	
春日市	407	254	153	6	1	0	0	8	2	2	8	2	1	
大野城市	366,184	202	164,184	8	0	2	0	14,184	0	3	0	0	1	
宗像市	364,345	231	133,345	3	1	6	1	39,345	0	0	0	0	0	
太宰府市	260,163	153	107,163	3	2	1	2	17,163	0	0	0	0	3	
古賀市	170,459	96	74,459	5	1	0	0	17,459	1	0	17	1	0	
福津市	286,878	187,878	99	2	0	0	0	18	0	0	18	0	1	
うきは市	91,951	43	48,951	1	1	0	0	5	0	1	5	1	0	
宮若市	46	25	21	1	0	0	0	0	2	0	0	0	0	
嘉麻市	84,399	53	31,399	2	0	0	0	3,625	0	0	3	0	1	
朝倉市	149,157	89	60,157	3	1	1	0	8,380	1	0	8	1	3	
みやま市	65,071	45	20,071	3	0	0	0	1,071	0	0	1	0	0	
糸島市	568,560	243	325,560	5	1	2	2	43,614	2	0	43	1	2	
那珂川町	139,150	78	61,150	2	2	0	1	4,150	1	0	4	1	0	
政令市 計	9,022,679	4,503	4,519,679	98	42	70	27	433,325	24	20	433	24	61	
その他市 計	5,753,183	3,307,878	2,445,305	100	41	47	41	383,509	16	18	383	16	37	
郡 計	1,529,076	910,941	618,135	33	13	10	10	57,809	12	8	57	12	12	
県 計	16,304,938	8,721,819	7,583,119	231	96	127	78	874,643	52	46	874	52	110	

(2) 政党別・候補者別得票数 22/54

市区町村名	緑の党グリーン スジャパン 合計得票数	緑の党グリーン スジャパン 政党得票数	緑の党グリーン スジャパン 候補者得票数	09 三宅 洋平
門司区	195,333	122	73,333	51
小倉北区	360,659	212	148,659	112
小倉南区	343,217	219	124,217	103
若松区	139,347	97	42,347	29
八幡東区	171	103	68	50
八幡西区	454,562	277	177,562	131,236
戸畑区	105,237	63	42,237	30
*北九州市 計	1,769,355	1,093	676,355	506,236
東区	1,164,597	622	542,597	434,760
博多区	806,798	380	426,798	367,798
中央区	1,704,248	665	1,039,248	960
南区	970,395	324	646,395	530,886
城南区	646,217	346	300,217	248
早良区	1,077,154	619	458,154	351,864
西区	893,915	454	429,915	344,810
*福岡市 計	7,253,324	3,410	3,843,324	3,238,118
大牟田市	226,151	138	88,151	68,755
久留米市	901,860	475	426,860	228,780
直方市	99,836	52	47,836	34,772
飯塚市	293,146	194	99,146	69,766
田川市	117,029	63	54,029	48
柳川市	131,206	73	58,206	33
八女市	140,523	73	67,523	40
筑後市	96,413	64	32,413	20
大川市	79	47	32	26
行橋市	124,086	78	46,086	35
豊前市	58,125	33	25,125	19
中岡市	90	57	33	24
小郡市	185,874	116	69,874	54,656
筑紫野市	349,767	223	126,767	99,619
春日市	407	254	153	130
大野城市	366,184	202	164,184	134
宗儀市	364,345	231	133,345	84
太宰府市	260,163	153	107,163	81
古賀市	170,459	96	74,459	48
福津市	286,878	187,878	99	78
うきは市	91,951	43	48,951	39,951
宮若市	46	25	21	18
嘉穂市	84,399	53	31,399	24,774
朝倉市	149,157	89	60,157	42,777
みやま市	65,071	45	20,071	16
糸島市	568,560	243	325,560	263,946
那珂川町	139,150	78	61,150	51
政令市 計	9,022,679	4,503	4,519,679	3,744,354
その他市 計	5,753,183	3,307,878	2,445,305	1,761,796
郡 計	1,529,076	910,941	618,135	462,326
県 計	16,304,938	8,721,819	7,583,119	5,968,476

(2) 政党別・候補者別得票数 23/54

市区町村名	日本維新の会 合計得票数	日本維新の会 政党得票数	日本維新の会 候補者得票数	01 中山 恭子	02 むろい 邦彦	03 浅田 ますみ	04 アントニオ 猪 本	05 伊賀 やすお	06 石井 よしあき	07 石川 てるひさ	08 石原 結實
門司区	3,885,679	3,351	534,679	184	13	5	182	6	9,329	3	9
小倉北区	6,475,037	5,586	889,037	245	41	8	312	4	33,561	4	11
小倉南区	7,878,651	6,846	1,032,651	285	62	13	421	13	36,651	7	14
若松区	3,063,426	2,707	356,426	123	10	3	132	1	13,226	6	3
八幡東区	2,880,803	2,465	415,803	123	25	6	148	2	18,524	2	9
八幡西区	10,260,142	8,901	1,359,142	389	74	19	559	5	53,142	14	18
戸畑区	2,276,195	2,021	255,195	81	7	6	102	0	6,195	2	8
*北九州市 計	36,719,933	31,877	4,842,933	1,430	232	54	1,856	31	170,628	38	72
東区	14,190,373	11,711	2,479,373	575	60	54	911	8	69,068	13	28
博多区	10,188,783	8,322	1,866,783	397	28	31	687	1	68,887	4	30
中央区	9,514,717	7,778	1,736,717	435	21	51	505	12	73,717	7	36
南区	12,886,723	10,844	2,042,723	495	29	54	700	11	78,535	6	47
城南区	6,376,538	5,246	1,130,538	317	13	24	381	5	44,415	6	31
早良区	10,788,191	8,974	1,814,191	448	25	33	564	10	64,916	11	33
西区	10,040,875	8,663	1,377,875	370	17	27	522	3	47,950	21	29
*福岡市 計	73,986,200	61,538	12,448,200	3,037	193	274	4,270	50	447,488	68	234
大牟田市	4,256,720	3,645	611,720	164	25	9	232	0	20,792	5	11
久留米市	12,590,928	10,601	1,989,928	501	37	34	907	8	66,653	10	40
直方市	2,295,765	2,008	287,765	80	7	2	130	2	11,765	1	10
飯塚市	5,374,384	4,784	590,384	124	8	13	274	5	17,384	6	10
柳川市	1,995,102	1,758	237,102	73	3	0	106	1	3,102	2	2
田川市	2,224,434	1,917	307,434	79	9	8	118	1	19,292	3	10
八女市	2,014,036	1,711	303,036	66	7	4	127	1	5,136	2	12
筑後市	1,801,321	1,569	232,321	56	4	0	97	0	11,321	1	4
大川市	1,362,750	1,105	257,750	34	1	3	62	0	26,800	2	13
行橋市	2,967,813	2,535	432,813	115	15	0	176	10	24,813	3	8
豊前市	960,035	839	121,035	29	1	2	52	0	2,035	0	3
中間市	1,742,776	1,519	223,776	47	9	1	77	4	11,776	2	5
小郡市	2,769,959	2,393	376,959	107	15	11	133	0	23,567	2	12
筑紫野市	5,327,341	4,553	774,341	207	24	15	287	0	45,193	3	30
春日市	6,143,622	5,096	1,047,622	301	21	18	369	4	77,622	4	30
大野城市	5,151,666	4,344	807,666	207	30	27	304	4	33,666	4	17
宗像市	4,756,430	4,045	711,430	201	4	13	249	2	30,430	4	14
太宰府市	3,802,338	3,311	491,338	127	18	16	187	2	20,338	0	19
古賀市	2,848,088	2,504	344,088	103	7	7	122	2	4,088	2	4
福津市	2,957,280	2,544	413,280	134	4	7	116	4	12,280	1	11
うきは市	1,068,270	935	133,270	22	1	3	73	0	7,070	1	3
高岩市	1,057,234	916	141,234	42	1	1	68	0	3,234	2	0
嘉麻市	1,332,055	1,179	153,055	34	2	3	63	0	5,055	2	4
朝倉市	2,155,433	1,856	299,433	76	6	3	128	0	9,388	5	16
みやま市	1,363,242	1,202	161,242	50	15	1	49	1	5,242	0	12
糸島市	4,432,405	3,914	518,405	137	11	8	189	3	15,405	2	28
那珂川町	2,155,270	1,878	277,270	74	11	8	118	1	10,270	3	8
政令市 計	110,706,133	93,415	17,291,133	4,467	425	328	6,126	81	618,116	106	306
その他市 計	84,751,427	72,783	11,968,427	3,116	285	209	4,695	54	513,447	69	328
郡 計	28,026,640	24,342	3,684,640	882	94	48	1,602	17	174,677	36	80
県 計	223,484,200	190,540	32,944,200	8,465	804	585	12,423	152	1,306,240	211	714

(2) 政党別・候補者別得票数 24/54

市区町村名	日本維新の会 合計得票数	日本維新の会 政党得票数	日本維新の会 候補者得票数	09 岩本 社一郎	10 うえの 公成	11 逸藤 のぶひこ	12 おくむら 慎太 敷	13 片岡 伸子	14 川口 ひろし	15 ギマ 光男	16 くりはら 博久
門司区	3,885,679	3,351	534,679	3	8	0	7,350	2	9	17	1
小倉北区	6,475,037	5,586	889,037	72	12	2	9,900	4	13,076	9	5
小倉南区	7,878,651	6,846	1,032,651	14	15	2	13	2	13	18	1
若松区	3,063,426	2,707	356,426	6	1	1	2	2	5	5	0
八幡東区	2,880,803	2,465	415,803	15	8	1	7	2	4,279	3	1
八幡西区	10,260,142	8,901	1,359,142	28	9	1	24	9	17	8	2
戸畑区	2,276,195	2,021	255,195	2	2	1	2	2	5	4	0
*北九州市 計	36,719,933	31,877	4,842,933	140	55	8	65,250	23	66,355	64	10
東区	14,190,373	11,711	2,479,373	301	16	117	45	13	23,225	18	2
博多区	10,188,783	8,322	1,866,783	234	19	87	42	11	52,896	19	2
中央区	9,514,717	7,778	1,736,717	289	15	7	43	12	16	12	2
南区	12,886,723	10,844	2,042,723	285	15	5	54	10	27,188	24	2
城南区	6,376,538	5,246	1,130,538	128	4	3	37	6	9,123	18	0
早良区	10,788,191	8,974	1,814,191	374	10	4	46	7	13	23	3
西区	10,040,875	8,663	1,377,875	141	15	4	25,925	11	15	13	3
*福岡市 計	73,986,200	61,538	12,448,200	1,752	94	227	292,925	70	156,432	127	14
大牟田市	4,256,720	3,645	611,720	10	8	1	13,928	3	18	1	4
久留米市	12,590,928	10,601	1,989,928	57	16	9	29,600	11	38,561	17	7
直方市	2,295,765	2,008	287,765	5	0	1	2	0	1	3	1
飯塚市	5,374,384	4,784	590,384	12	2	1	11	4	0	4	2
田川市	1,995,102	1,758	237,102	2	0	1	0	0	5	4	1
柳川市	2,224,434	1,917	307,434	10	2	0	0	2	3,142	0	2
八女市	2,014,036	1,711	303,036	0	4	1	9,900	2	17	1	19
筑後市	1,801,321	1,569	232,321	5	5	0	5	2	3	1	0
大川市	1,362,750	1,105	257,750	86	1	0	3,750	1	3	0	0
行橋市	2,967,813	2,535	432,813	3	1	1	4	5	8	3	1
豊前市	960,035	839	121,035	0	2	2	5	1	2	0	0
中間市	1,742,776	1,519	223,776	2	0	0	5	4	4	2	0
小郡市	2,769,959	2,393	376,959	11	3	2	3	3	11,392	5	1
筑紫野市	5,327,341	4,553	774,341	21	20	4	22	9	6	6	1
春日市	6,143,622	5,096	1,047,622	89	10	4	19	3	11	9	2
大野城市	5,151,666	4,344	807,666	85	13	2	15	3	6	6	0
宗像市	4,756,430	4,045	711,430	20	9	2	12	62	3	4	3
太宰府市	3,802,338	3,311	491,338	38	7	2	11	2	3	1	0
古賀市	2,848,088	2,504	344,088	10	2	1	8	33	2	1	0
福津市	2,957,280	2,544	413,280	24	5	1	9	27	4	2	1
うきは市	1,068,270	935	133,270	1	3	0	0	0	2,200	1	1
嘉穂市	1,057,234	916	141,234	0	2	1	2	3	3	1	0
嘉麻市	1,332,055	1,179	153,055	3	0	0	0	2	3	4	0
朝倉市	2,155,433	1,856	299,433	10	3	0	3	1	1,045	0	1
みやま市	1,363,242	1,202	161,242	8	0	0	0	0	5	0	0
糸島市	4,432,405	3,914	518,405	21	6	2	7	4	9	10	3
那珂川町	2,155,270	1,878	277,270	9	1	0	4	1	6	3	0
政令市 計	110,706,133	93,415	17,291,133	1,892	149	235	358,175	93	222,787	191	24
その他市 計	84,751,427	72,783	11,968,427	533	124	38	200,178	187	172,340	86	52
郡 計	28,026,640	24,342	3,684,640	140	22	20	74,500	20	45,463	28	7
県 計	223,484,200	190,540	32,944,200	2,565	295	293	632,853	300	440,590	305	83

(2) 政党別・候補者別得票数 25/54

市区町村名	日本維新の会 合計得票数	日本維新の会 政党得票数	日本維新の会 候補者得票数	17 櫻井 よう子	18 せと 健一郎	19 高田 きよこ	20 竹内 栄一	21 土田 ひろかず	22 富山 よしのぶ	23 中野 正志	24 ふみた にへい か
門向区	3,885,679	3,351	534,679	10	3	1	7	6	2	3	2
小倉北区	6,475,037	5,586	889,037	16	7	1	0	5	0	5	3
小倉南区	7,878,651	6,846	1,032,651	16	3	1	2	6	4	2	3
若松区	3,063,426	2,707	356,426	8	4	1	1	1	2	1	4
八幡東区	2,880,803	2,465	415,803	5	0	2	2	1	0	1	0
八幡西区	10,260,142	8,901	1,359,142	14	5	3	8	9	4	7	4
戸畑区	2,276,195	2,021	255,195	2	0	0	2	2	1	1	2
*北九州市 計	36,719,933	31,877	4,842,933	71	22	9	22	30	13	20	18
東区	14,190,373	11,711	2,479,373	46	6	11	4	11	20,909	11	3
博多区	10,188,783	8,322	1,866,783	15	4	3	3	6	26	5	2
中央区	9,514,717	7,778	1,736,717	30	3	5	2	3	43	7	2
南区	12,886,723	10,844	2,042,723	29	3	1	7	5	16	3	4
城南区	6,376,538	5,246	1,130,538	21	3	1	0	11	9	4	1
早良区	10,788,191	8,974	1,814,191	21	2	2	1	5	19	7	3
西区	10,040,875	8,663	1,377,875	19	0	3	3	3	8	2	1
*福岡市 計	73,986,200	61,538	12,448,200	181	21	26	20	44	141,909	39	16
大牟田市	4,256,720	3,645	611,720	11	5	2	3	5	4	2	1
久留米市	12,590,928	10,601	1,989,928	23	4	3	7	4	10	14	8
旭方市	2,295,765	2,008	287,765	3	1	0	2	1	1	0	2
飯塚市	5,374,384	4,784	590,384	4	3	2	7	1	1	4	0
田川市	1,995,102	1,758	237,102	4	1	0	0	0	1	2	1
柳川市	2,224,434	1,917	307,434	2	1	1	0	4	3	2	2
八女市	2,014,036	1,711	303,036	3	1	0	0	2	0	3	1
筑後市	1,801,321	1,569	232,321	3	2	0	1	0	2	2	2
大川市	1,362,750	1,105	257,750	2,200	0	0	0	2	0	2	0
行橋市	2,967,813	2,535	432,813	7	1	1	1	6	5	1	3
豊前市	960,035	839	121,035	0	0	0	0	4	0	1	0
中間市	1,742,776	1,519	223,776	19	1	3	5	0	0	3	0
小郡市	2,769,959	2,393	376,959	3	1	1	1	1	3	0	3
筑紫野市	5,327,341	4,553	774,341	18	2	1	1	10	8	3	2
春日市	6,143,622	5,096	1,047,622	22	1	0	1	4	3	4	5
大野城市	5,151,666	4,344	807,666	8	3	1	2	2	4	1	0
宗像市	4,756,430	4,045	711,430	9	5	1	2	7	3	4	0
太宰府市	3,802,338	3,311	491,338	8	0	4	0	3	3	1	1
古賀市	2,848,088	2,504	344,088	3	5	1	0	2	7	2	0
福津市	2,957,280	2,544	413,280	14	2	1	1	1	0	3	1
うきは市	1,068,270	935	133,270	2	1	0	0	1	1	0	0
宮崎市	1,057,234	916	141,234	1	1	0	1	0	2	0	0
嘉麻市	1,332,055	1,179	153,055	1	3	1	0	1	3	1	0
朝倉市	2,155,433	1,856	299,433	2	0	0	0	4	6	3	3
みやま市	1,363,242	1,202	161,242	1	0	0	0	1	2	0	0
糸島市	4,432,405	3,914	518,405	12	1	2	0	2	5	3	0
那珂川町	2,155,270	1,878	277,270	8	0	0	0	0	1	0	0
政令市 計	110,706,133	93,415	17,291,133	252	43	35	42	74	154,909	59	34
その他市 計	84,751,427	72,783	11,968,427	185,200	45	25	38	68	77	61	35
郡 計	28,026,640	24,342	3,684,640	79	11	5	15	18	17	12	10
県 計	223,484,200	190,540	32,944,200	516,200	99	65	95	160	248,909	132	79

(2) 政党別・候補者別得票数 26/54

市区町村名	日本維新の会 合計得票数	日本維新の会 政党得票数	日本維新の会 候補者得票数	藤巻 雄史	25	松村 よしやす	26	松本 こういち	27	宮崎 ケンジ	28	矢口 けんいち	29	山崎 たい	30
門司区	3,885,679	3,351	534,679	11		2		7		3		3		16	
小倉北区	6,475,037	5,586	889,037	31		6		9		2		9		9,500	
小倉南区	7,878,651	6,846	1,032,651	27		1		11		5		8		20	
若松区	3,063,426	2,707	356,426	7		0		7		1,200		2		4	
八幡東区	2,880,803	2,465	415,803	9		5		7		1		3		5	
八幡西区	10,260,142	8,901	1,359,142	44		0		8		9		11		4	
戸畑区	2,276,195	2,021	255,195	9		1		1		1		0		3	
*北九州市 計	36,719,933	31,877	4,842,933	138		15		50		22,200		36		61,500	
東区	14,190,373	11,711	2,479,373	46		4		17		12,171		23		11	
博多区	10,188,783	8,322	1,866,783	30		8		23		8		9		11	
中央区	9,514,717	7,778	1,736,717	49		4		8		9		11		24	
南区	12,886,723	10,844	2,042,723	59		2		17		9		9		36	
城南区	6,376,538	5,246	1,130,538	29		2		6		3		1		13	
早良区	10,788,191	8,974	1,814,191	40		4		11		3		8		19,275	
西区	10,040,875	8,663	1,377,875	40		2		9		5		4		14	
*福岡市 計	73,986,200	61,538	12,448,200	293		26		91		49,171		53		140,275	
大牟田市	4,256,720	3,645	611,720	16		3		7		3		9		15	
久留米市	12,590,928	10,601	1,989,928	35		5		12,114		11		7		58	
直方市	2,295,765	2,008	287,765	3		1		3		1		4		9	
飯塚市	5,374,384	4,784	590,384	52		1		6		1		4		10	
田川市	1,995,102	1,758	237,102	1		3		4		1		2		14	
柳川市	2,224,434	1,917	307,434	2		2		4		1		3		12	
八女市	2,014,036	1,711	303,036	2		3		3		0		2		5	
筑後市	1,801,321	1,569	232,321	9		1		4		1		2		9	
大川市	1,362,750	1,105	257,750	6		0		2		1		1		4	
行橋市	2,967,813	2,535	432,813	4		1		6		6		6		7	
豊前市	960,035	839	121,035	0		1		1		1		4		8	
中間市	1,742,776	1,519	223,776	7		0		4		1		2		5	
小都市	2,769,959	2,393	376,959	8		3		1		2		1		6	
筑紫野市	5,327,341	4,553	774,341	11		3		5		4,148		1		11	
春日市	6,143,622	5,096	1,047,622	13		4		2		2		1		8	
大野城市	5,151,666	4,344	807,666	13		1		6		3		2		5	
宗像市	4,756,430	4,045	711,430	18		1		4		2		12		11	
太宰府市	3,802,338	3,311	491,338	7		1		3		1		3		2	
古賀市	2,848,088	2,504	344,088	9		0		3		0		2		2	
福津市	2,957,280	2,544	413,280	12		0		2		2		4		8	
うきは市	1,068,270	935	133,270	1		0		3		1		3		2	
宮若市	1,057,234	916	141,234	1		0		0		0		2		4	
嘉麻市	1,332,055	1,179	153,055	6		0		3		0		0		8	
朝倉市	2,155,433	1,856	299,433	4		4		2		0		2		7	
みやま市	1,363,242	1,202	161,242	4		0		0		0		2		5	
糸島市	4,432,405	3,914	518,405	12		2		6		4		4		10	
那珂川町	2,155,270	1,878	277,270	2		3		3		0		1		2	
政令市 計	110,706,133	93,415	17,291,133	431		41		141		71,371		89		201,775	
その他市 計	84,751,427	72,783	11,968,427	256		40		96,114		49,148		86		245	
郡 計	28,026,640	24,342	3,684,640	41		18		39		21		34		74	
県 計	223,484,200	190,540	32,944,200	728		99		276,114		141,519		209		520,775	

(2) 政党別・候補者別得票数 27/54

市区町村名	幸福実現党 合計得票数	幸福実現党 政党得票数	幸福実現党 候補者得票数	やない 筆勝	01	トクマ	02	いざわ 一明	03
門司区	194	163	31	17	10	4			
小倉北区	287	244	43	27	12	4			
小倉南区	382	311	71	53	13	5			
若松区	93,500	84	9,500	4	4	1,500			
八幡東区	136,500	114	22,500	11	9	2,500			
八幡西区	321,666	265	56,666	26	24	6,666			
戸畑区	107	92	15	9	6	0			
*北九州市 計	1,521,666	1,273	248,666	147	78	23,666			
豊区	449	352	97	47	40	10			
博多区	254	223	31	13	14	4			
中央区	272	199	73	56	15	2			
南区	425	357	68	42	22	4			
城南区	213	161	52	36	9	7			
早良区	305,833	229	76,833	59	12	5,833			
西区	317,571	289	28,571	12	12	4,571			
*福岡市 計	2,236,404	1,810	426,404	265	124	37,404			
大牟田市	239	196	43	24	13	6			
久留米市	726	599	127	74	40	13			
唐方市	112	94	18	9	6	3			
飯塚市	187	154	33	21	10	2			
田川市	150	126	24	13	8	3			
柳川市	145	128	17	5	8	4			
八女市	165	140	25	17	6	2			
筑後市	94	79	15	3	10	2			
大川市	81	72	9	5	1	3			
行橋市	154	114	40	27	9	4			
豊前市	55	44	11	6	2	3			
中間市	90	81	9	6	2	1			
小郡市	102	80	22	11	8	3			
筑紫野市	196,833	151	45,833	30	10	5,833			
春日市	162	133	29	6	17	6			
大野城市	162	138	24	15	7	2			
宗像市	141	129	12	3	7	2			
太宰府市	106	87	19	15	3	1			
古賀市	110	90	20	13	4	3			
福津市	90	76	14	9	4	1			
うきは市	63	54	9	2	3	4			
宮崎市	34	25	9	2	6	1			
嘉麻市	69	62	7	5	2	0			
朝倉市	122	99	23	10	12	1			
みやま市	65	61	4	1	2	1			
糸島市	169	148	21	11	7	3			
那珂川町	65	57	8	2	5	1			

政令市 計	3,758,070	3,083	675,070	412	202	61,070		
その他市 計	3,789,833	3,160	629,833	343	207	79,833		
郡 計	1,372	1,193	179	109	58	12		
県 計	8,919,903	7,436	1,483,903	864	467	152,903		



(2) 政党別・候補者別得票数 28/54

市区町村名	みんなの党 合計得票数	みんなの党 政党得票数	みんなの党 候補者得票数	01 いしい 竜馬	02 井上 よしゆき	03 梅沢 しげお	04 かわい 純一	05 川田 龍平	06 きくち ふみひろ	07 こさい たろう	08 菅原 なおとし
*筑紫郡 計	1,313,474	1,231	82,474	11,297	5	1	3,073	16	0	2	0
宇美町	1,093,584	1,012	81,584	6,084	2	2	3,125	20	0	0	1
篠栗町	1,037,518	960	77,518	7,122	9	1	2	19	0	0	2
志免町	1,411,337	1,316	95,337	9,355	5	2	5	11	1	0	0
須恵町	682,877	635	47,877	3,076	4,333	0	2	10	0	2	0
新宮町	1,004,350	931	73,350	4	4	1	1,028	19	0	2	1
久山町	221,142	202	19,142	2	3	0	1	2	1	0	0
粕屋町	1,138,535	1,055	83,535	2,046	3	3	1,041	17	0	0	0
*糟屋郡 計	6,589,343	6,111	478,343	33,683	30,333	9	15,194	98	2	4	4
戸屋町	388,085	350	38,085	3,300	3,500	1	0	5	1	3	0
水巻町	708,858	648	60,858	6,292	0	1	1,033	8	0	2	0
岡垣町	1,031,629	933	98,629	9,285	5	0	3	10	0	1	0
遠賀町	556,808	514	42,808	1,046	3	2	7,466	4	0	1	0
*遠賀郡 計	2,685,380	2,445	240,380	19,923	11,500	4	11,499	27	1	7	0
小竹町	212,385	201	11,385	2	0	0	0	4	0	0	0
鞍手町	448,876	419	29,876	1	1	1	6	1	1	1	0
*鞍手郡 計	661,261	620	41,261	3	1	1	6	5	0	1	0
桂川町	308,718	273	35,718	3,093	0	0	1,125	7	0	0	0
*嘉穂郡 計	308,718	273	35,718	3,093	0	0	1,125	7	0	0	0
筑前町	632,573	580	52,573	5,202	5	0	1	8	4	1	0
東峰村	49	46	3	0	1	0	0	0	0	0	0
*朝倉郡 計	681,573	626	55,573	5,202	6	0	1	8	4	1	0
大刀洗町	372,889	339	33,889	7,140	6,500	1	3	6	0	2	0
*三井郡 計	372,889	339	33,889	7,140	6,500	1	3	6	0	2	0
大木町	330,355	295	35,355	2	2	0	0	10	0	1	0
*三潁郡 計	330,355	295	35,355	2	2	0	0	10	0	1	0
広川町	531,772	471	60,772	2,062	1	1	0	3	3	1	0
*八女郡 計	531,772	471	60,772	2,062	1	1	0	3	3	1	0
香春町	276,867	248	28,867	4,347	0	0	0	1	0	1	0
添田町	232,244	206	26,244	3,125	0	0	0	2	0	0	0
糸田町	178,403	155	23,403	1,071	1	0	3,333	5	0	0	0
川崎町	259	233	26	4,500	3,500	0	0	0	1	0	0
大任町	72	64	8	0	1	0	0	0	0	0	0
赤村	73	67	6	0	0	0	0	1	0	1	0
福智町	429,909	384	45,909	6,250	6,250	1	3	5	0	2	0
*田川郡 計	1,521,423	1,357	164,423	19,293	11,750	1	6,333	14	1	3	0
刈田町	844,829	792	52,829	5,284	7,583	1	1	7	0	0	1
みやこ町	425,511	389	36,511	2,094	6	0	1,200	9	0	2	0
*京郡郡 計	1,270,340	1,181	89,340	7,338	13,583	1	2,200	16	0	2	1
吉富町	149,095	138	11,095	2,095	0	0	1	2	0	1	0
上宅町	168,356	158	10,356	2,142	0	0	0	1	1	0	0
築上町	399,909	349	50,909	6	5	0	1,166	2	1	2	0
*築上郡 計	717,360	645	72,360	10,237	5	0	2,166	5	2	3	0
政令市 計	76,633,335	69,948	6,685,335	474,212	400,053	76	236,834	1,476	63	77	33
その他市 計	55,197,888	50,511	4,686,888	343,794	313,890	88	223,355	797	44	70	37
郡 計	16,983,888	15,594	1,389,888	124,268	93,666	19	51,590	215	13	27	5
県 計	148,815,111	136,053	12,762,111	942,274	807,609	183	511,779	2,488	120	174	75

(2) 政党別・候補者別得票数 29/54

市区町村名	みんなの党 合計得票数	みんなの党 政党得票数	みんなの党 候補者得票数	09 平智之	10 富岡 ゆきお	11 ふなびき こう	12 本田 あきこ	13 山口 かずゆき	14 山本 こうじ	15 渡辺 みちたろ
*筑紫郡 計	1,313,474	1,231	82,474	0	0	0	14	19	6	5,104
宇美町	1,093,584	1,012	81,584	0	0	4	9	24	3,063	7,312
篠栗町	1,037,518	960	77,518	0	0	0	6	18	4,315	9,081
志免町	1,411,337	1,316	99,337	0	0	0	12	36	3,394	10,588
須磨町	682,877	635	47,877	1	2	0	2	12	4	5,468
新宮町	1,004,350	931	73,350	2	0	1	6	23	4	5,322
久山町	221,142	202	19,142	0	0	0	1	4	1,142	4
粕屋町	1,138,535	1,055	83,535	0	0	0	9	39	3,115	6,333
*糟屋郡 計	6,589,343	6,111	478,343	3	2	5	45	156	23,029	48,104
戸屋町	388,085	350	38,085	0	0	0	5	12	2	2,285
水巻町	708,858	648	60,858	0	1	0	9	20	8,533	4
岡垣町	1,031,629	933	99,629	3	0	0	11	46	5	5,344
*豊前町	556,808	514	42,808	0	0	1	3	16	4,296	0
*遠賀郡 計	2,685,380	2,445	240,380	3	1	1	28	94	19,829	11,629
小竹町	212,385	201	11,385	0	0	1	2	0	1,100	1,285
鞍手町	448,876	419	29,876	0	0	0	4	7	4,210	3,666
*鞍手郡 計	661,261	620	41,261	0	0	1	6	7	5,310	4,951
桂川町	308,718	273	35,718	0	0	0	1	17	2,500	4
*嘉穂郡 計	308,718	273	35,718	0	0	0	1	17	2,500	4
筑前町	632,573	580	52,573	0	0	0	4	20	3,181	1,190
東峰村	49	46	3	0	0	0	0	2	0	0
*朝倉郡 計	681,573	626	55,573	0	0	0	4	22	3,181	1,190
大刀洗町	372,889	339	33,889	1	0	0	1	3	2,166	1,083
*三井郡 計	372,889	339	33,889	1	0	0	1	3	2,166	1,083
大木町	330,355	295	35,355	0	0	2	1	15	1,083	1,272
*三潁郡 計	330,355	295	35,355	0	0	2	1	15	1,083	1,272
広川町	531,772	471	60,772	0	0	0	7	35	4,470	3,240
*八女郡 計	531,772	471	60,772	0	0	0	7	35	4,470	3,240
香春町	276,867	248	28,867	0	0	0	3	16	2,235	2,285
添田町	232,244	206	26,244	0	0	0	0	14	5,869	1,250
糸田町	178,403	155	23,403	0	0	0	0	9	2,333	1,666
川崎町	259	233	26	0	0	0	2	10	5	0
大任町	72	64	8	0	0	0	0	5	2	0
赤村	73	67	6	0	0	0	0	4	0	0
福智町	429,909	384	45,909	0	0	0	4	11	4,195	3,214
*田川郡 計	1,521,423	1,357	164,423	0	0	0	9	69	21,632	8,415
苅田町	844,829	792	52,829	0	0	0	3	20	3,400	3,562
みやこ町	425,511	389	36,511	0	2	1	4	6	3,257	0
*京都郡 計	1,270,340	1,181	89,340	0	2	1	7	26	6,657	3,562
吉富町	149,095	138	11,095	0	0	0	3	2	0	0
上毛町	168,356	158	10,356	0	0	0	0	3	3,214	0
築上町	399,909	349	50,909	1	0	0	4	14	9,217	5,526
*築上郡 計	717,360	645	72,360	1	0	0	7	19	12,431	5,526
政令市 計	76,633,335	69,948	6,685,335	78	32	67	1,246	1,539	392,228	495,008
その他市 計	55,197,888	50,511	4,686,888	40	37	51	384,116	1,635	273,204	349,529
郡 計	16,983,888	15,594	1,389,888	8	5	10	130	482	108,288	98,076
県 計	148,815,111	136,053	12,762,111	126	74	128	1,760,116	3,656	773,720	942,613

(2) 政党別・候補者別得票数 30/54

市区町村名	民主党 合計得票数	民主党 政党得票数	民主党 候補者得票数	01 あいほらくみ	02 いがらし文彦	03 石井一	04 石上としお	05 いそざき哲史	06 大島くすお	07 奥村てんぞう	08 かの道彦
*筑紫郡	1,811,358	1,221	590,358	129	4	16,432	31	34	90	1	1
宇美町	1,347,058	1,018	329,058	42	4	13,183	12	29	57	2	2
篠栗町	1,329,210	943	386,210	85	2	12,210	13	23	26	0	1
志免町	1,552,552	1,118	434,552	89	2	14,552	33	37	55	0	5
須恵町	954,307	685	269,307	47	2	12,307	11	13	74	0	1
新宮町	1,391,971	856	535,971	64	1	13	15	40	37	0	4
久山町	369	280	89	19	1	4	7	6	12	0	0
粕屋町	1,358,614	932	426,614	94	1	14,325	23,131	31	61	0	2
*糟屋郡	8,302,712	5,832	2,470,712	440	13	83,577	114,131	179	322	2	15
戸屋町	671,300	425	246,300	57	0	3,300	6	23	86	1	0
水巻町	1,325,502	839	486,502	115	2	11,536	23	48	73	1	1
岡垣町	2,128,507	1,275	853,507	240	4	16,507	29	135	181	0	3
遠賀町	1,196,951	758	438,951	102	3	9,418	30	70	95	1	1
*遠賀郡	5,322,260	3,297	2,025,260	514	9	40,761	88	276	435	3	5
小竹町	557	288	269	40	0	4	9	22	146	0	0
鞍手町	1,113	658	455	48	1	6	42	71	168	0	1
*鞍手郡	1,670	946	724	88	1	10	51	93	314	0	1
桂川町	956,156	576	380,156	165	0	9,281	5	17	72	0	0
*豊前郡	956,156	576	380,156	165	0	9,281	5	17	72	0	0
筑前町	1,753,486	861	892,486	203	2	12,486	10	24	111	0	2
東峰村	177	90	87	44	0	0	1	0	6	0	0
*朝倉郡	1,930,486	951	979,486	247	2	12,486	11	24	117	0	2
大刀洗町	801,160	449	352,160	74	1	8,160	10	6	25	2	10
*三井郡	801,160	449	352,160	74	1	8,160	10	6	25	2	10
大木町	761	463	298	132	1	6	1	8	35	0	3
*三井郡	761	463	298	132	1	6	1	8	35	0	3
広川町	1,684,287	1,198	486,287	230	1	6,187	7	15	60	2	5
*八女郡	1,684,287	1,198	486,287	230	1	6,187	7	15	60	2	5
香春町	594,173	350	244,173	52	0	2,173	3	50	58	0	1
添田町	584,208	370	214,208	59	4	5,208	11	25	46	0	0
糸田町	423,808	252	171,808	47	0	2,142	10	26	26	0	1
川崎町	597,602	370	227,602	68	1	2,250	9	47	27	0	1
大任町	201,500	133	68,500	12	0	2,500	3	16	14	0	0
赤村	208	106	102	27	0	1	3	14	29	0	0
福智町	1,148,416	632	516,416	164	1	10,416	19	85	100	1	0
*田川郡	3,757,707	2,213	1,544,707	429	6	25,689	55	263	300	1	3
刈田町	3,298,351	984	2,314,351	105	3	12,681	59,670	1,668	61	1	0
みやこ町	1,514,989	625	889,989	108	0	7,189	47	449	43	1	3
*京都市	4,813,340	1,609	3,204,340	213	3	19,870	106,670	2,117	104	2	3
吉富町	483,095	214	269,095	31	0	2,095	60	65	25	2	1
上毛町	689,428	292	397,428	67	2	6,428	43	111	20	1	0
築上町	1,352,884	571	781,884	225	2	16,385	105	184	36	1,500	1
*築上郡	2,525,407	1,077	1,448,407	323	4	24,908	208	360	81	4,500	2

政令市	101,722,916	68,574	33,148,916	3,685	204	1,071,396	2,204,549	3,176	4,230	82,824	195
その他市	115,095,851	68,641	46,454,851	11,826	157	1,072,687	1,850,585	5,134	7,563	38,821	333
郡	34,335,873	19,832	14,503,873	2,934	45	263,351	687,801	3,392	1,955	17,500	50
県	251,154,640	157,047	94,107,640	18,495	406	2,407,434	4,742,935	11,702	13,748	139,145	578

(2) 政党別・候補者別得票数 31/54

市区町村名	民主党 合計得票数	民主党 政党得票数	民主党 候補者得票数	09 神本 みえ子	10 かわい たかの い	11 さざき 隆博	12 さだみつ 克之	13 たるい 良和	14 ツルネン マル ティ	15 とどろき 利治	16 浜野 よしふみ
*筑紫郡 計	1,811,358	1,221	590,358	52	38,926	1	28	0	4	7	74
宇美町	1,347,058	1,018	329,058	41	21,875	1	25	2	5	7	21
篠栗町	1,329,210	943	386,210	41	36	0	28	4	14	4	29
志免町	1,552,552	1,118	434,552	42	34	2	23	3	10	3	25
須恵町	954,307	685	269,307	28	15	1	14	0	4	3	11
新宮町	1,391,971	856	535,971	29	34,971	1	14	1	9	7	57
久山町	369	280	89	13	2	0	1	0	1	0	10
粕屋町	1,358,614	932	426,614	48	48,958	1,200	29	0	10	6	26
*糟屋郡 計	8,302,712	5,832	2,470,712	242	192,804	6,200	134	10	53	30	179
芦屋町	671,300	425	246,300	10	2	0	8	2	3	18	9
水巻町	1,325,502	839	486,502	61	29,966	1	25	1	5	42	11
岡垣町	2,128,507	1,275	853,507	60	22	0	23	3	9	33	39
豊前町	1,196,951	758	438,951	26	8,533	0	16	1	3	33	13
*遠賀郡 計	5,322,260	3,297	2,025,260	157	62,499	1	72	7	20	126	72
小竹町	557	288	269	21	7	1	8	0	1	2	1
鞍手町	1,113	658	455	50	2	0	10	0	1	15	14
*鞍手郡 計	1,670	946	724	71	9	1	18	0	2	17	15
桂川町	956,156	576	380,156	46	7,875	1	20	1	2	4	8
*嘉穂郡 計	956,156	576	380,156	46	7,875	1	20	1	2	4	8
筑前町	1,753,486	861	892,486	385	16	0	25	0	3	13	36
東峰村	177	90	87	10	3	0	13	0	2	1	1
*朝倉郡 計	1,930,486	951	979,486	395	19	0	38	0	5	14	37
大刀洗町	801,160	449	352,160	104	12	0	18	0	3	7	28
*三井郡 計	801,160	449	352,160	104	12	0	18	0	3	7	28
大木町	761	463	298	40	13	1	18	2	2	3	18
*三潁郡 計	761	463	298	40	13	1	18	2	2	3	18
広川町	1,684,287	1,198	486,287	60	7	1,100	9	0	2	7	30
*八女郡 計	1,684,287	1,198	486,287	60	7	1,100	9	0	2	7	30
香春町	594,173	350	244,173	34	1	0	5	0	0	5	12
添田町	584,208	370	214,208	11	7	0	14	0	1	6	8
糸田町	423,808	252	171,808	16	6,666	0	9	0	2	4	4
川崎町	597,602	370	227,602	25	11	1,352	9	0	2	3	4
大任町	201,500	133	68,500	10	4	0	0	0	0	2	1
赤村	208	106	102	10	4	0	3	0	1	2	0
福智町	1,148,416	632	516,416	45	8	0	17	4	3	3	10
*田川郡 計	3,757,707	2,213	1,544,707	151	41,666	1,352	57	4	9	25	39
苅田町	3,298,351	984	2,314,351	101	11	0	16	2	3	122	109
みやこ町	1,514,989	625	889,989	123	10,800	0	14	2	0	16	40
*京都郡 計	4,813,340	1,609	3,204,340	224	21,800	0	30	4	3	138	149
吉富町	483,095	214	269,095	39	3	0	9	0	1	7	11
上毛町	689,428	292	397,428	78	15	0	19	0	2	13	5
築上町	1,352,884	571	781,884	100	12,833	1,166	17	1	7	18	26
*築上郡 計	2,525,407	1,077	1,448,407	217	30,833	1,166	45	1	10	38	42
政令市 計	101,722,916	68,574	33,148,916	2,512	1,828,163	35,077	1,716	139	618	1,882	3,979,710
その他市 計	115,095,851	68,641	46,454,851	6,526	1,498,629	40,479	1,683	93	426	787	2,795,813
郡 計	34,335,873	19,832	14,503,873	1,759	456,403	14,818	487	29	115	416	691
県 計	251,154,640	157,047	94,107,640	10,797	3,781,195	90,374	3,886	261	1,159	3,185	7,466,523

(2) 政党別・候補者別得票数 32/54

市区町村名	民主党 合計得票数	民主党 政党得票数	民主党 候補者得票数	17		18	19	20
				円より子	やなせ進			
				吉川	さおり	吉田	公一	
*筑紫郡 計	1,811,358	1,221	590,358	4	4	57	14	
宇美町	1,347,058	1,018	329,058	9	1	22	12	
篠栗町	1,329,210	943	386,210	6	5	45	12	
志免町	1,552,552	1,118	434,552	8	3	33	13	
須恵町	954,307	685	269,307	4	2	12	13	
新宮町	1,391,971	856	535,971	8	2	194	5	
久山町	369	280	89	2	1	5	5	
粕屋町	1,358,614	932	426,614	3	1	18	9	
*糟屋郡 計	8,302,712	5,832	2,470,712	40	17	329	69	
戸畑町	671,300	425	246,300	1	0	12	5	
水巻町	1,325,502	839	486,502	2	4	22	8	
岡垣町	2,128,507	1,275	853,507	16	4	28	8	
遠賀町	1,196,951	758	438,951	7	2	14	4	
*遠賀郡 計	5,322,260	3,297	2,025,260	26	10	76	25	
小竹町	557	288	269	0	0	7	0	
鞍手町	1,113	658	455	3	2	17	4	
*鞍手郡 計	1,670	946	724	3	2	24	4	
桂川町	956,156	576	380,156	0	2	15	5	
*嘉穂郡 計	956,156	576	380,156	0	2	15	5	
筑前町	1,753,486	861	892,486	2	3	38	7	
東峰村	177	90	87	2	0	2	2	
*朝倉郡 計	1,930,486	951	979,486	4	3	40	9	
大刀洗町	801,160	449	352,160	10	1	26	7	
*三井郡 計	801,160	449	352,160	10	1	26	7	
大木町	761	463	298	2	0	10	3	
*三浦郡 計	761	463	298	2	0	10	3	
広川町	1,684,287	1,198	486,287	1	2	38	3	
*八女郡 計	1,684,287	1,198	486,287	1	2	38	3	
香春町	594,173	350	244,173	0	1	13	7	
添田町	584,208	370	214,208	1	3	6	7	
糸田町	423,808	252	171,808	0	0	15	3	
川崎町	597,602	370	227,602	3	1	9	4	
大任町	201,500	133	68,500	1	0	4	2	
赤村	208	106	102	1	1	5	1	
福智町	1,148,416	632	516,416	2	2	24	18	
*田川郡 計	3,757,707	2,213	1,544,707	8	8	76	42	
刈田町	3,298,351	984	2,314,351	7	4	20	9	
みやこ町	1,514,989	625	889,989	2	5	14	5	
*京極郡 計	4,813,340	1,609	3,204,340	9	9	34	14	
吉富町	483,095	214	269,095	2	0	8	3	
上毛町	689,428	292	397,428	0	2	10	3	
築上町	1,352,884	571	781,884	5	5	12	6	
*築上郡 計	2,525,407	1,077	1,448,407	7	7	30	12	

政令市 計	101,722,916	68,574	33,148,916	646	224	269	718	
その他の市 計	115,095,851	68,641	46,454,851	585	273	3,856,983	649,885	
郡 計	34,335,873	19,832	14,503,873	114	65	3,123,952	207	
県 計	251,154,640	157,047	94,107,640	1,345,224	607	7,735,935	1,574,885	

(2) 政党別・候補者別得票数 33/54

市区町村名	新党大地 合計得票数	新党大地 政党得票数	新党大地 候補者得票数	01 松木 けんこう	02 内山 あきら	03 はぎはら 仁	04 橋本 べん	05 田宮 かいち	06 前川 ひかる	07 ささ 節子	08 町川 じゅんこ
*筑紫郡 計	57	42	15	3	0	0	0	0	1	0	0
宇美町	50	33	17	2	2	1	0	0	0	1	0
篠栗町	37	27	10	0	0	1	0	0	0	0	1
志免町	55	39	16	2	2	0	1	0	0	1	0
須恵町	36	22	14	6	0	0	0	0	1	1	1
新宮町	43	30	13	0	1	0	0	0	0	0	0
久山町	13	8	5	1	1	0	0	0	0	1	0
粕屋町	54	41	13	3	0	0	0	0	0	0	1
*糟屋郡 計	288	200	88	14	6	2	1	0	1	4	3
芦屋町	16	14	2	1	0	0	0	0	0	0	0
水巻町	33,900	21	12,900	0	1	0	0	2	0	0	0
岡垣町	54	35	19	4	0	0	1	0	0	1	0
遠賀町	32	23	9	2	0	1	0	0	0	0	0
*遠賀郡 計	135,900	93	42,900	7	1	1	1	2	0	1	1
小竹町	5	3	2	0	0	0	0	0	0	0	1
鞍手町	13	10	3	0	0	0	0	0	0	0	0
*鞍手郡 計	18	13	5	0	0	0	0	0	1	0	0
桂川町	19	14	5	0	0	0	0	0	1	0	1
*嘉穂郡 計	19	14	5	0	0	0	0	0	2	1	0
筑前町	25	20	5	3	1	0	0	0	2	1	0
東峰村	2	2	0	0	0	0	0	0	0	0	0
*朝倉郡 計	27	22	5	3	1	0	0	0	0	0	0
大刀洗町	16	11	5	1	1	1	0	0	0	0	0
*三井郡 計	16	11	5	1	1	1	0	0	0	0	0
大木町	12	9	3	1	0	0	0	0	0	0	0
*三潁郡 計	12	9	3	1	0	0	0	0	0	0	0
広川町	22	16	6	1	1	0	0	0	0	1	0
*八女郡 計	22	16	6	1	1	0	0	0	0	1	0
香春町	22	15	7	2	0	1	0	0	0	0	0
漆田町	10	9	1	0	0	0	0	0	0	0	0
糸田町	13	10	3	3	0	0	0	0	0	0	0
川崎町	14	7	7	0	0	0	0	1	0	2	1
大任町	5	3	2	2	0	0	0	0	0	0	0
赤村	3	1	2	0	1	0	0	0	0	1	0
福智町	19	13	6	2	1	0	0	0	0	0	0
*田川郡 計	86	58	28	9	2	1	0	1	0	3	1
畑田町	54,037	40	14,037	5	1	0	1,037	0	0	0	0
みやこ町	15,043	9	6,043	2	0	0	1,043	0	0	0	0
*宮郷郡 計	69,080	49	20,080	7	1	0	2,080	0	0	0	0
吉富町	7	4	3	0	0	0	0	0	0	0	0
上毛町	13	11	2	1	0	0	0	0	1	0	0
築上町	28,028	19	9,028	2	0	0	1,028	0	0	0	1
*築上郡 計	48,028	34	14,028	3	0	0	1,028	0	1	0	1
政令市 計	3,078,359	2,082	996,359	187	41,561	22	17,090	13	9	31	21
その他市 計	2,262,018	1,558	704,018	135	35	14	25,348	8	19	19	14
郡 計	798,008	561	237,008	49	13	5	5,108	3	6	10	7
県 計	6,138,385	4,201	1,937,385	371	89,561	41	47,546	24	34	60	42

(2) 政党別・候補者別得票数 34/54

市区町村名	新党大地 合計得票数	新党大地 政党得票数	新党大地 候補者得票数	新党大地 候補者得票数	09 鈴木 宗男
*筑紫郡	57	42	15		11
宇美町	50	33	17		11
篠栗町	37	27	10		8
志免町	55	39	16		10
須恵町	36	22	14		5
新宮町	43	30	13		12
久山町	13	8	5		2
粕屋町	54	41	13		9
*糟屋郡	288	200	88		57
芦屋町	16	14	2		1
水巻町	33,900	21	12,900	9,900	
岡垣町	54	35	19		13
遠賀町	32	23	9		5
*遠賀郡	135,900	93	42,900	28,900	
小竹町	5	3	2		1
鞍手町	13	10	3		2
*鞍手郡	18	13	5		3
桂川町	19	14	5		2
*嘉穂郡	19	14	5		2
筑前町	25	20	5		1
東峰村	2	2	0		0
*朝倉郡	27	22	5		1
大川町	16	11	5		2
*三井郡	16	11	5		2
大木町	12	9	3		2
*三浦郡	12	9	3		2
広川町	22	16	6		3
*八女郡	22	16	6		3
香春町	22	15	7		4
添田町	10	9	1		1
糸田町	13	10	3		0
川崎町	14	7	7		3
大任町	5	3	2		0
赤村	3	1	2		0
福智町	19	13	6		3
*田川郡	86	58	28		11
苅田町	54,037	40	14,037	7	
みやこ町	15,043	9	6,043	3	
*京都郡	69,080	49	20,080	10	
吉富町	7	4	3		3
上宅町	13	11	2		0
築上町	28,028	19	9,028	5	
*築上郡	48,028	34	14,028	8	
政令市計	3,078,359	2,082	996,359	654,708	
その他の市計	2,262,018	1,558	704,018	434,670	
郡計	798,008	561	237,008	138,900	
県計	6,138,385	4,201	1,937,385	1,228,278	

(2) 政党別・候補者別得票数 35/54

市区町村名	社会民主党 合計得票数	社会民主党 政党得票数	社会民主党 候補者得票数	01 又市 征治	02 山シロ 勝治	03 鴨 ももよ	04 矢野 あつ子
*筑紫郡 計	407	276	131	4	110	13	4
宇美町	236	203	33	5	21	3	4
篠栗町	234	186	48	8	30	7	3
志免町	237	221	36	9	19	5	3
須恵町	200	174	26	4	17	1	4
新宮町	200	162	38	8	25	2	3
久山町	43	37	6	4	1	0	1
粕屋町	278	238	40	4	27	5	4
*糟屋郡 計	1,448	1,221	227	42	140	23	22
芦屋町	82	78	4	1	1	0	2
水巻町	193	166	27	8	14	2	3
岡垣町	279	239	40	5	25	4	6
豊前町	156	135	21	4	11	0	6
*遠賀郡 計	710	618	92	18	51	6	17
小竹町	90	73	17	1	15	0	1
鞍手町	131	109	22	5	13	2	2
*鞍手郡 計	221	182	39	6	28	2	3
桂川町	147	123	24	7	13	2	2
*嘉穂郡 計	147	123	24	7	13	2	2
筑前町	167	129	38	8	27	0	3
真峰村	23	23	0	0	0	0	0
*朝倉郡 計	190	152	38	8	27	0	3
大刀洗町	87	71	16	3	9	0	4
*三井郡 計	87	71	16	3	9	0	4
大木町	89	72	17	6	9	0	2
*三潁郡 計	89	72	17	6	9	0	2
広川町	121	98	23	1	19	0	3
*八女郡 計	121	98	23	1	19	0	3
春香町	229	182	47	4	36	1	6
添田町	174	135	39	2	36	0	1
糸田町	184	132	52	2	49	0	1
川崎町	316	207	109	4	94	3	8
大任町	73	59	14	3	10	0	1
赤村	66	48	18	0	14	1	3
福智町	444	328	116	15	90	1	10
*田川郡 計	1,486	1,091	395	30	329	6	30
苅田町	251	208	43	14	22	1	6
みやこ町	176	127	49	10	34	2	3
*京都郡 計	427	335	92	24	56	3	9
吉富町	66	54	12	8	4	0	0
上毛町	103	82	21	7	12	0	2
薬上町	208	152	56	11	34	1	10
*築上郡 計	377	288	89	26	50	1	12
政令市 計	17,206	14,387	2,819	556	1,684	253	326
その他市 計	17,074	13,743	3,331	500	2,329	210	292
郡 計	5,710	4,527	1,183	175	841	56	111
県 計	39,990	32,657	7,333	1,231	4,854	519	729



(2) 政党別・候補者別得票数 36/54

市区町村名	生活の党 合計得票数	生活の党 政党得票数	生活の党 候補者得票数	生活の党 候補者得票数	01 ただし 広野	02 よしのぶ 藤原	03 たもこ はた	04 けんじ 山岡	05 祥三 東	06 雪子 みやげ
*筑紫郡 計	193	142	51	2	1	1	33	5	9	
宇美町	162,065	135	27,055	6	0	8	3	8	2,055	
篠栗町	120	95	25	4	0	3	4	8	6	
志免町	166	135	31	5	2	6	2	3	13	
須恵町	105	80	25	4	0	3	6	4	8	
新宮町	112	90	22	2	0	3	3	3	11	
久山町	35	28	7	1	0	2	0	4	0	
粕屋町	112	102	10	2	0	2	0	4	2	
*糟屋郡 計	812,065	665	147,055	24	2	27	18	34	42,055	
戸屋町	49,250	46	3,250	0	0	0	1	0	2,250	
水巻町	110	96	14	1	0	2	6	2	3	
岡垣町	146	124	22	1	0	2	8	7	4	
遠賀町	86	71	15	1	0	1	3	4	6	
*遠賀郡 計	391,250	337	54,250	3	0	5	18	13	15,250	
小竹町	30	22	8	3	0	1	1	1	2	
鞍手町	71	63	8	0	0	0	0	5	3	
*鞍手郡 計	101	85	16	3	0	1	1	1	5	
桂川町	49	38	11	3	1	1	3	0	3	
*嘉穂郡 計	49	38	11	3	1	1	3	0	3	
筑前町	108	79	29	4	3	4	3	12	3	
東峰村	8	8	0	0	0	0	0	0	0	
*朝倉郡 計	116	87	29	4	3	4	3	12	3	
大刀洗町	50	39	11	2	2	0	1	3	3	
*三井郡 計	50	39	11	2	2	0	1	3	3	
大木町	38	34	4	2	0	0	0	1	1	
*三浦郡 計	38	34	4	2	0	0	0	1	1	
広川町	58,545	49	9,545	2	0	0	0	1	6,545	
*八女郡 計	58,545	49	9,545	2	0	0	0	1	6,545	
香春町	48,400	41	7,400	2	0	0	2	1	2,400	
添田町	40	34	6	1	0	0	2	3	0	
糸田町	39	32	7	2	0	2	1	1	1	
川崎町	64	51	13	2	1	2	3	2	3	
大任町	27	22	5	1	0	0	2	1	1	
赤村	13	10	3	0	0	2	0	0	1	
福智町	110	93	17	3	2	4	4	2	2	
*田川郡 計	341,400	283	58,400	11	3	10	14	10	10,400	
新田町	124,421	100	24,421	2	1	2	7	4	8,421	
みやこ町	87	72	15	4	0	1	5	0	5	
*京極郡 計	211,421	172	39,421	6	1	3	12	4	13,421	
吉富町	34	27	7	2	0	1	4	0	0	
上毛町	37	23	14	1	1	0	7	4	1	
薬上町	76	60	16	3	0	1	4	3	5	
*薬上郡 計	147	110	37	6	1	2	15	7	6	
政令市 計	9,472,372	7,733	1,739,372	225	65,090	235	310,642	395	508,640	
その他市 計	7,754,712	6,412	1,342,712	196	38	164	287,518	297	360,194	
郡 計	2,508,671	2,041	467,671	68	14	54	118	96	117,671	
県 計	19,735,755	16,186	3,549,755	489	117,090	453	716,160	788	986,505	

(2) 政党別・候補者別得票数 37/54

市区町村名	みどりの風 合計得票数	みどりの風 政党得票数	みどりの風 候補者得票数	谷岡 くにこ	山田 正彦	井戸川 かつた か	03			
*筑紫郡	74,492	51,239	23,253	10	12,253	1				
宇美町	80,994	62,904	18,090	5	13,090	0				
篠栗町	56,966	39,622	17,344	8	7,344	2				
志免町	92,991	65,880	27,111	16	10,111	1				
須恵町	53,043	34,279	18,764	4	13,764	1				
新宮町	45,636	36,473	9,163	5	4,163	0				
久山町	22,495	12,266	10,229	3	7,229	0				
粕屋町	57,933	41,326	16,607	4	11,607	1				
*糟屋郡	410,058	292,750	117,308	45	67,308	5				
芦屋町	28,585	18,064	10,921	4	6,921	0				
水巻町	68,066	33,333	34,733	11	22,733	1				
岡垣町	47,504	35,321	12,183	2	9,183	1				
遠賀町	37,950	26,756	11,194	4	7,194	0				
*遠賀郡	182,105	113,474	68,631	21	45,631	2				
小竹町	16,908	7,363	9,545	3	6,545	0				
鞍手町	24,425	13,925	10,500	5	5,500	0				
*鞍手郡	41,333	21,288	20,045	8	12,045	0				
桂川町	34,425	15,033	19,392	8	11,392	0				
*嘉穂郡	34,425	15,033	19,392	8	11,392	0				
筑前町	32,807	15,442	17,365	3	14,365	0				
奥峰村	14,280	3,333	10,947	2	8,947	0				
*朝倉郡	47,087	18,775	28,312	5	23,312	0				
大刀洗町	22,154	12,093	10,061	8	1,061	1				
*三井郡	22,154	12,093	10,061	8	1,061	1				
大木町	16,187	12,187	4	3	0	1				
*三潁郡	16,187	12,187	4	3	0	1				
広川町	55,580	44,140	11,440	4	6,440	1				
*八女郡	55,580	44,140	11,440	4	6,440	1				
香春町	18,714	15,714	3	3	0	0				
添田町	18,125	13,125	5	0	3	2				
糸田町	13,171	10,105	3,066	2	1,066	0				
川崎町	22,975	12,705	10,270	8	2,270	0				
大任町	16,944	12,444	4,500	2	2,500	0				
赤村	8,600	6,600	2	0	2	0				
福智町	42,083	19,046	23,037	10	13,037	0				
*田川郡	140,612	89,739	50,873	25	23,873	2				
柳田町	39,523	19,746	19,777	12	7,777	0				
みやこ町	28,425	19,294	9,131	5	3,131	1				
*京都郡	67,948	39,040	28,908	17	10,908	1				
吉富町	8,056	6,842	1,214	0	1,214	0				
上毛町	15,500	10,500	5	4	0	1				
築上町	30,813	18,692	12,121	9	2,121	1				
*築上郡	54,369	36,034	18,335	13	3,335	2				
政令市	4,962,316	3,544,405	1,417,911	676	602,911	139				
その他の市	3,555,756	2,360,248	1,195,508	518	591,508	86				
郡	1,146,350	745,792	400,558	167	217,558	16				
県	9,664,422	6,650,445	3,013,977	1,361	1,411,977	241				

(2) 政党別・候補者別得票数 38/54

市区町村名	自由民主党 合計得票数	自由民主党 政党得票数	自由民主党 候補者得票数	01 赤池 まさあき	02 あぜもと しよ	03 ありむら 治子	04 石井 みどり	05 石田 まさひろ	06 伊藤 ようすけ	07 えとう せい	08 大江 やすひろ
*筑紫郡 計	5,583,248	4,300	1,283,248	56	9	22	56,760	32	12	107	10
宇美町	4,450,815	3,552	898,815	59	4	25	49,545	27	2	75	12
篠栗町	4,024,441	3,086	938,441	52	2	19	44,868	35	5	85	12
志免町	5,178,656	4,086	1,092,656	67	4	23	43,659	26	9	98	7
須恵町	3,087,023	2,373	714,023	40	2	7	33,258	25	5	53	6
新宮町	3,945,871	3,219	726,871	32	5	15	26,526	34	2	70	5
久山町	1,394,503	1,034	360,503	25	1	8	10,733	12	2	22	5
*糟屋郡 計	5,002,909	3,952	1,050,909	32	7	13	34,184	36	4	105	8
粕屋町	2,084,218	21,302	5,782,218	307	25	110	242,773	195	29	508	55
芦屋町	2,551,245	1,947	604,245	22	1	7	18,435	18	0	34	3
水巻町	3,476,628	2,640	836,628	41	6	13	32,592	39	4	64	12
岡垣町	4,587,719	3,591	996,719	56	6	27	51,725	47	3	78	10
遠賀町	3,112,930	2,369	743,930	24	2	11	29,126	28	5	83	4
*遠賀郡 計	13,728,522	10,547	3,181,522	143	15	58	131,878	132	12	259	29
小竹町	1,478,803	1,057	421,803	6	1	2	19,636	20	0	28	1
鞍手町	2,682,906	1,864	818,906	18	0	14	33,074	42	2	190	4
*鞍手郡 計	4,161,709	2,921	1,240,709	24	1	16	52,710	62	2	218	5
桂川町	2,067,166	1,526	541,166	23	2	3	26,559	37	3	49	3
*豊前郡 計	2,067,166	1,526	541,166	23	2	3	26,559	37	3	49	3
筑前町	4,312,910	3,096	1,216,910	53	5	16	59,219	56	3	125	0
東峰村	648,718	443	205,718	1	0	2	7,666	1	0	10	0
*朝倉郡 計	4,961,628	3,539	1,422,628	54	5	18	66,885	57	3	135	0
大刀洗町	2,433,326	1,583	850,326	37	7	17	40,566	47	0	55	6
*三井郡 計	2,433,326	1,583	850,326	37	7	17	40,566	47	0	55	6
大木町	2,267,539	1,451	816,539	22	2	27	26,812	42	5	40	4
*三潁郡 計	2,267,539	1,451	816,539	22	2	27	26,812	42	5	40	4
八女町	3,358,702	2,490	868,702	23	7	13	24,484	43	4	54	5
*八女郡 計	3,358,702	2,490	868,702	23	7	13	24,484	43	4	54	5
香春町	1,711,477	1,219	492,477	17	4	25	25,763	24	3	21	1
添田町	2,010,049	1,317	693,049	9	3	13	22,500	24	6	24	2
糸田町	1,140,945	854	286,945	14	0	3	14,679	19	6	30	1
川崎町	2,076,527	1,469	607,527	17	2	4	38,419	33	6	17	1
大任町	770,554	517	253,554	3	3	5	4,055	4	0	10	2
赤村	502,400	318	184,400	1	0	3	4,400	8	2	5	2
福智町	2,932,694	2,032	900,694	58	3	23	45,203	32	1	136	7
*田川郡 計	11,144,646	7,726	3,418,646	119	15	76	155,019	144	24	243	16
菊田町	4,516,837	3,184	1,332,837	46	8	14	87,889	32	36	220	13
みやこ町	3,800,226	2,139	1,661,226	36	7	13	34,520	10	31	127	2
*京都郡 計	8,317,063	5,323	2,994,063	82	15	27	122,409	42	67	347	15
吉富町	1,068,608	673	395,608	5	3	6	19,823	6	1	76	5
上毛町	1,587,713	981	606,713	10	1	0	26,714	7	0	178	0
築上町	4,209,590	2,639	1,570,590	50	3	25	63,511	19	22	212	2
*築上郡 計	6,865,911	4,293	2,572,911	65	7	31	110,048	32	23	466	7
政令市 計	298,813,163	230,050	68,763,163	3,944,613	430	1,184	4,649,833	2,931	570	7,713	806
その他市 計	296,712,172	215,172	81,540,172	3,069,483	388	1,522	4,042,872	3,559	648	7,366	528
郡 計	91,973,678	67,001	24,972,678	955,946	110	418	1,056,903	865	184	2,481	155
県 計	687,499,013	512,223	175,276,013	7,970,042	928	3,124	9,749,608	7,355	1,402	17,560	1,489

(2) 政党別・候補者別得票数 39/54

市区町村名	自由民主党 合計得票数	自由民主党 政党得票数	自由民主党 候補者得票数	09 太田 ぶさえ	10 金子 ぜんじろ	11 北村 つねお	12 木村 よしお	13 きむら りゅう じ	14 佐々木 洋平	15 佐竹 まさあき	16 のぶあき 佐藤
*筑紫郡 計	5,583,248	4,300	1,283,248	33	2	64	42,547	8,301	6	6	28,147
宇美町	4,480,815	3,552	898,815	7	2	31	23,161	5,514	9	7	46,362
篠栗町	4,024,441	3,086	938,441	3	4	51	17,850	3,150	7	7	15
志免町	5,178,666	4,086	1,092,666	18	8	58	17,566	4,133	5	11	25,277
須恵町	3,087,023	2,373	714,023	8	2	19	16	6	5	12	21,368
新宮町	3,945,871	3,219	726,871	5	2	18	19,500	4,333	5	7	32,410
久山町	1,394,503	1,034	360,503	3	3	16	5	1	3	0	13,520
粕屋町	5,002,909	3,952	1,050,909	8	7	45	16	5	4,800	6	19,188
*糟屋郡 計	27,084,218	21,302	5,782,218	52	28	238	115,077	29,130	38,800	50	173,125
芦屋町	2,551,245	1,947	604,245	1	3	15	14,238	4,380	5	6	20
水巻町	3,476,628	2,640	836,628	12	3	121	13,250	5,521	12	7	35,411
岡垣町	4,587,719	3,591	996,719	15	1	29	12,047	5,476	11	4	22
遠賀町	3,112,930	2,369	743,930	1	1	37	6	5	13	8	38,292
*遠賀郡 計	13,728,522	10,547	3,181,522	29	8	202	45,535	20,377	41	25	115,703
小竹町	1,478,803	1,057	421,803	2	2	8	4	2	0	0	10,147
鞍手町	2,682,906	1,864	818,906	6	0	18	16,470	3,529	6	3	14
*鞍手郡 計	4,161,709	2,921	1,240,709	8	2	26	20,470	5,529	6	3	24,147
桂川町	2,067,166	1,526	541,166	5	2	19	6	0	37	2	2,250
*嘉穂郡 計	2,067,166	1,526	541,166	5	2	19	6	0	37	2	2,250
筑前町	4,312,910	3,096	1,216,910	6	3	31	25,875	3,375	7	3,053	71,467
東峰村	648,718	443	205,718	1	0	3	7	2	2	0	14
*朝倉郡 計	4,961,628	3,539	1,422,628	7	3	34	32,875	5,375	9	3,053	85,467
大刀洗町	2,433,326	1,583	850,326	4	0	6	7,636	3,272	4	1	173,213
*三井郡 計	2,433,326	1,583	850,326	4	0	6	7,636	3,272	4	1	173,213
大木町	2,267,539	1,451	816,539	6	6	4	7	4	4	1	64
*三潁郡 計	2,267,539	1,451	816,539	6	6	4	7	4	4	1	64
広川町	3,358,702	2,490	868,702	2	8	10	6	1	9,900	5	79,452
*八女郡 計	3,358,702	2,490	868,702	2	8	10	6	1	9,900	5	79,452
香春町	1,711,477	1,219	492,477	0	1	15	7	0	6	0	3
添田町	2,010,049	1,317	693,049	3	0	6	7,700	1,100	12	0	12,685
糸田町	1,140,945	854	286,945	2	0	22	2,500	2,500	3	1	3
川崎町	2,076,527	1,469	607,527	4	1	22	13,600	1,133	21,647	2	5,166
大任町	770,554	517	253,554	2	1	0	4,500	1,500	2	0	10,555
赤村	502,400	318	184,400	2	0	0	1,500	1,500	2	0	0
福智町	2,932,694	2,032	900,694	7	2	27	32,542	28,203	6	8	16,153
*田川郡 計	11,144,646	7,726	3,418,646	20	5	92	69,342	35,936	51,647	11	50,559
苅田町	4,516,837	3,184	1,332,837	13	4	72	8	4	4	7	23,315
みやこ町	3,800,226	2,139	1,661,226	14	1	31	36,837	2,046	15	4	30,759
*京都郡 計	8,317,063	5,323	2,994,063	27	5	103	44,837	6,046	19	11	54,074
吉富町	1,068,608	673	395,608	2	1	36	4	0	3	1	8
上毛町	1,587,713	981	606,713	3	1	46	2	1	3	1	15,428
築上町	4,209,590	2,639	1,570,590	14	6	42	18,666	7,259	5,833	2	32,386
*築上郡 計	6,885,911	4,293	2,572,911	19	8	124	24,666	8,259	11,833	4	55,814
政令市 計	298,813,163	230,050	68,763,163	915	349	3,806	1,429,292	490,441	557,916	578,384	1,769,557
その他市 計	296,712,172	215,172	81,540,172	666	349	2,907	1,259,127	341,638	1,064,514	338,514	4,530,389
郡 計	91,973,678	67,001	24,972,678	212	77	922	421,985	127,225	238,180	122,053	905,951
県 計	687,499,013	512,223	175,276,013	1,793	775	7,635	3,110,404	959,304	1,860,610	1,038,951	7,205,897

(2) 政党別・候補者別得票数 40/54

市区町村名	自由民主党 合計得票数	自由民主党 政党得票数	自由民主党 候補者得票数	17 佐藤 まさひさ	18 山東 昭子	19 そのだ 修光	20 塚原 光男	21 つげ 芳文	22 橋本 聖子	23 羽生田 たかし	24 丸山 和也
*筑紫郡 計	5,583,248	4,300	1,283,248	162,852	65	18	11	93	53	109	48
宇美町	4,450,815	3,552	898,815	81,637	46	4	7	34	34	112	24
篠栗町	4,024,441	3,086	938,441	48	34	7	20	83	74	120	28
志免町	5,178,656	4,086	1,092,656	65,722	50	13	11	63	44	178	60
須恵町	3,087,023	2,373	714,023	36,631	37	2	6	53	33	105	26
新宮町	3,945,871	3,219	726,871	46,589	31	9	10	34	19	142	36
久山町	1,394,503	1,034	360,503	12,480	9	0	1	66	14	18	15
粕屋町	5,002,909	3,952	1,050,909	82,811	48	8	5	78	59	119	45
*糟屋郡 計	27,084,218	21,302	5,782,218	373,870	255	43	60	411	277	794	234
芦屋町	2,551,245	1,947	604,245	189	16	1	2	99	14	24	20
岡垣町	3,476,628	2,640	836,628	50,588	23	3	3	87	18	74	30
豊前町	4,587,719	3,591	996,719	80	41	3	19	83	29	88	40
豊前町	3,112,930	2,369	743,930	92,707	18	3	0	100	19	53	27
*遠賀郡 計	13,728,522	10,547	3,181,522	412,295	98	10	24	369	80	239	117
小竹町	1,478,803	1,057	421,803	58,852	13	2	3	105	4	24	11
鞍手町	2,682,906	1,864	818,906	24	16	1	2	159	17	47	11
*鞍手郡 計	4,161,709	2,921	1,240,709	82,852	29	3	5	264	21	71	22
桂川町	2,067,166	1,526	541,166	15,750	24	2	0	126	13	41	12
*豊前郡 計	2,067,166	1,526	541,166	15,750	24	2	0	126	13	41	12
筑前町	4,312,910	3,086	1,216,910	81,532	38	1	1	63	19	183	25
東峰村	648,718	443	205,718	0	8	3	0	22	9	9	2
*朝倉郡 計	4,961,628	3,539	1,422,628	81,532	46	4	1	85	28	192	27
大刀洗町	2,433,326	1,583	850,326	49,785	18	3	0	30	22	79	22
*三井郡 計	2,433,326	1,583	850,326	49,785	18	3	0	30	22	79	22
大木町	2,267,539	1,451	816,539	23	15	3	1	49	22	200	22
*三浦郡 計	2,267,539	1,451	816,539	23	15	3	1	49	22	200	22
広川町	3,358,702	2,490	868,702	82,547	26	4	0	78	24	74	27
*八女郡 計	3,358,702	2,490	868,702	82,547	26	4	0	78	24	74	27
香春町	1,711,477	1,219	492,477	16	10	2	2	144	11	69	4
添田町	2,010,049	1,317	693,049	24,314	15	4	1	243	14	148	5
糸田町	1,140,945	854	286,945	19	5	3	0	33	6	35	4
川崎町	2,076,527	1,469	607,527	25,833	24	2	2	154	7	130	11
大任町	770,554	517	253,554	8,444	7	1	1	61	4	45	6
赤村	502,400	318	184,400	2	5	0	0	96	2	20	0
福智町	2,932,694	2,032	900,694	25,846	31	5	0	108	41	73	17
*田川郡 計	11,144,646	7,726	3,418,646	121,437	97	17	6	839	85	520	47
羽田町	4,516,837	3,184	1,332,837	50,684	31	2	3	120	26,962	384	40
みやこ町	3,800,226	2,139	1,661,226	50,240	19	2	3	305	22,956	611	24
*京都郡 計	8,317,063	5,323	2,994,063	100,924	50	4	6	425	49,918	995	64
吉富町	1,068,608	673	395,608	15	5	0	0	80	2	64	3
上毛町	1,587,713	981	606,713	20,571	12	5	0	88	19	89	2
築上町	4,209,590	2,639	1,570,590	302,613	35	4	1	133	34,971	281	23
*築上郡 計	6,865,911	4,293	2,572,911	338,184	52	9	1	311	55,971	434	28

政令市 計	298,813,163	230,050	68,763,163	4,477,431	3,501	432	571	3,314,289	3,329,903	12,464	2,559
その他市 計	296,712,172	215,172	81,540,172	6,828,593	2,838,883	418	469	6,609,185	2,678,643	13,668	2,877
郡 計	91,973,678	67,001	24,972,678	1,845,028	775	120	115	3,080	730,889	3,748	697
県 計	687,499,013	512,223	175,276,013	13,151,052	7,114,883	970	1,155	13,003,474	6,739,435	29,880	5,833

(2) 政党別・候補者別得票数 41/54

市区町村名	自由民主党 合計得票数	自由民主党 政党得票数	自由民主党 候補者得票数	25 しゅうじ 宮本	26 としお 山田	27 ともあき 米坂	28 わかさ 勝	29 わたなべ 美樹
*筑紫郡 計	5,583,248	4,300	1,283,248	30	132,746	9	13	43,895
美町	4,450,815	3,552	898,815	37	82,909	4	16	31,687
篠栗町	4,024,441	3,086	938,441	57	56,655	6	9	32,918
志免町	5,178,656	4,086	1,092,656	35	80,888	5	19	43,411
須磨町	3,087,023	2,373	714,023	31	76,235	3	15	29,531
新宮町	3,945,871	3,219	726,871	22	46,836	7	13	27,677
久山町	1,394,503	1,034	360,503	28	55,770	1	1	9
粕屋町	5,002,909	3,952	1,050,909	38	161,260	10	15	31,666
*糟屋郡 計	27,084,218	21,302	5,782,218	248	560,553	36	88	205,890
水巻町	2,551,245	1,947	604,245	27	18,478	2	6	13,714
芦屋町	3,476,628	2,640	836,628	56	39,266	3	15	14
岡垣町	4,587,719	3,591	996,719	94	90,816	6	19	25,655
蘆賀町	3,112,930	2,369	743,930	45	66,805	2	11	11
*遠賀郡 計	13,728,522	10,547	3,181,522	222	215,365	13	51	64,369
小竹町	1,478,803	1,057	421,803	66	17,454	1	3	7,714
鞍手町	2,682,906	1,864	818,906	63	82,500	4	15	7,333
*鞍手郡 計	4,161,709	2,921	1,240,709	129	99,954	5	18	15,047
桂川町	2,067,166	1,526	541,166	27	46,607	3	3	8
*嘉穂郡 計	2,067,166	1,526	541,166	27	46,607	3	3	8
筑前町	4,312,910	3,096	1,216,910	36	260,634	3	13	23,809
東峰村	648,718	443	205,718	31	66,052	0	0	5
*朝倉郡 計	4,961,628	3,539	1,422,628	67	326,686	3	13	28,809
大刀洗町	2,433,326	1,583	850,326	31	153,938	2	6	24,916
*三井郡 計	2,433,326	1,583	850,326	31	153,938	2	6	24,916
大木町	2,267,539	1,451	816,539	25	145	0	7	12,727
*三潴郡 計	2,267,539	1,451	816,539	25	145	0	7	12,727
仄川町	3,358,702	2,490	868,702	42	183,559	4	5	23,760
*八女郡 計	3,358,702	2,490	868,702	42	183,559	4	5	23,760
香春町	1,711,477	1,219	492,477	23	48	0	5	5,714
添田町	2,010,049	1,317	693,049	48	36	1	4	3,750
糸田町	1,140,945	854	286,945	18	30,933	0	6	3,333
川崎町	2,076,527	1,469	607,527	2	39,729	0	9	12
大任町	770,554	517	253,554	44	17,500	1	2	3
赤村	502,400	318	184,400	16	11	0	0	1
福智町	2,932,694	2,032	900,694	66	74,962	6	9	11,785
*田川郡 計	11,144,646	7,726	3,418,646	217	258,124	8	35	40,582
菊田町	4,516,837	3,184	1,332,837	10	32,550	1	24	15,437
みやこ町	3,800,226	2,139	1,661,226	86	115,868	2	10	15
*京都郡 計	8,317,063	5,323	2,994,063	96	148,418	3	34	30,437
吉富町	1,068,608	673	395,608	14	15,785	1	2	7
上毛町	1,587,713	981	606,713	36	36	0	0	4
築上町	4,209,590	2,639	1,570,590	49	154,878	1	11	15,473
*築上郡 計	6,865,911	4,293	2,572,911	99	206,663	2	13	26,473
政令市 計	298,813,163	230,050	68,763,163	453	2,094,526	436	1,030	1,976,978
その他市 計	296,712,172	215,172	81,540,172	1,579	8,345,881	444	797	1,707,450
郡 計	91,973,678	67,001	24,972,678	1,233	2,477,613	88	286	524,905
県 計	687,499,013	512,223	175,276,013	3,265	12,918,020	968	2,113	4,209,333

(2) 政党別・候補者別得票数 42/54

市区町村名	日本共産党 合計得票数	日本共産党 政党得票数	日本共産党 候補者得票数	01 よしき		02 小池 晃		03 紙 智子		04 さとし		05 そうへい		06 あさか 由香		07 池内 さおり		08 井沢 孝典	
				山下	よしき	小池 晃	紙 智子	井上 さとし	仁比 そうへい	あさか 由香	池内 さおり	井沢 孝典							
*筑紫郡 計	1,647	1,485	162	37	27	2	5	71	2	0	0	0	0	0	0	0	0	0	0
宇美町	1,128,255	1,007	121,255	36	19	3	4	43	3	3	0	0	0	0	0	0	0	0	0
篠栗町	1,039,947	935	104,947	25	18	2	4	31	2	3	0	0	0	0	0	0	0	0	0
志免町	1,185,152	1,052	133,152	32	20	1	5	50	1	2	1	0	0	0	0	0	0	0	0
須恵町	798,666	704	94,666	29	9	2	8	666	2	3	0	0	0	0	0	0	0	0	0
新宮町	769,083	689	80,083	17	8	2	3	41	2	0	0	0	0	0	0	0	0	0	0
久山町	348,285	304	44,285	14	3	1	2	15	1	0	0	0	0	0	0	0	0	0	0
*糟屋郡 計	1,346,076	1,155	191,076	27	21	3	4	123	3	1	2	0	0	0	0	0	0	0	0
戸屋町	6,615,464	5,846	769,464	180	98	14	30,666	327	14	12	5	3	0	0	0	0	0	0	0
戸屋町	493,690	435	58,690	10	6	0	3,500	24	0	3	0	0	0	0	0	0	0	0	0
水巻町	1,625,090	1,421	204,090	38	12	1	5	118	1	3	1	0	0	0	0	0	0	0	0
岡垣町	1,541,190	1,367	174,190	32	10	0	5	100	0	0	0	0	0	0	0	0	0	0	0
遠賀町	778,296	691	87,296	16	7	3	5	41	3	2	0	0	0	0	0	0	0	0	0
*遠賀郡 計	4,438,266	3,914	524,266	96	35	4	17,500	283	4	8	4	0	0	0	0	0	0	0	0
小竹町	389,100	356	33,100	5	4	0	1	20	0	0	0	0	0	0	0	0	0	0	0
鞍手町	796,157	725	71,157	22	6	1	0	26	1	4	1	0	0	0	0	0	0	0	0
*鞍手郡 計	1,185,257	1,081	104,257	27	10	1	2	46	1	4	1	0	0	0	0	0	0	0	0
桂川町	581	521	60	14	8	2	2	21	2	1	0	0	0	0	0	0	0	0	0
*嘉穂郡 計	581	521	60	14	8	2	2	21	2	1	0	0	0	0	0	0	0	0	0
筑前町	678,045	610	68,045	15	5	2	6	22	2	1	0	0	0	0	0	0	0	0	0
東峰村	41	34	7	3	0	0	1	2	0	0	0	0	0	0	0	0	0	0	0
*朝倉郡 計	719,045	644	75,045	18	5	2	7	24	2	0	0	0	0	0	0	0	0	0	0
大刀洗町	437,083	363	74,083	27	9	1	6,500	15	1	3	0	0	0	0	0	0	0	0	0
*三井郡 計	437,083	363	74,083	27	9	1	6,500	15	1	3	0	0	0	0	0	0	0	0	0
大本町	336,083	301	35,083	11	2	2	3	14	2	0	0	0	0	0	0	0	0	0	0
*三井郡 計	336,083	301	35,083	11	2	2	3	14	2	0	0	0	0	0	0	0	0	0	0
広川町	456,352	415	41,352	18	5	0	2	5	0	0	0	0	0	0	0	0	0	0	0
*八女郡 計	456,352	415	41,352	18	5	0	2	5	0	0	0	0	0	0	0	0	0	0	0
香春町	666,352	567	99,352	17	8	0	1	59	0	1	0	0	0	0	0	0	0	0	0
添田町	382,895	339	43,895	10	5	0	0	16	0	1	0	0	0	0	0	0	0	0	0
糸田町	421,333	365	56,333	8	6	0	2	27	0	0	0	0	0	0	0	0	0	0	0
川崎町	674,766	582	92,766	25	6	2	3,500	32	2	0	0	0	0	0	0	0	0	0	0
大任町	172	148	24	5	1	1	1	8	1	1	0	0	0	0	0	0	0	0	0
赤村	102	82	20	6	3	0	0	5	0	0	0	0	0	0	0	0	0	0	0
福智町	917,406	789	128,406	30	8	4	3,750	53	4	3	1	0	0	0	0	0	0	0	0
*田川郡 計	3,336,752	2,872	464,752	101	37	7	11,250	200	7	6	1	1	0	0	0	0	0	0	0
前田町	1,171,482	1,055	116,482	21	14	0	5,416	56	0	5	0	0	0	0	0	0	0	0	0
みやこ町	756,583	650	106,583	29	9	0	3	50	0	0	0	0	0	0	0	0	0	0	0
*宮郷郡 計	1,928,065	1,705	223,065	50	23	0	8,416	106	0	5	0	0	0	0	0	0	0	0	0
吉富町	285,181	239	46,181	5	4	0	1	28	0	1	0	0	0	0	0	0	0	0	0
上毛町	262,142	233	29,142	7	4	0	3	6	0	0	0	0	0	0	0	0	0	0	0
築上町	590,599	487	103,599	33	7	1	3	39	1	0	0	0	0	0	0	0	0	0	0
*築上郡 計	1,137,922	959	178,922	45	15	1	7	73	1	2	0	0	0	0	0	0	0	0	0
政令市 計	94,801,442	82,307	12,494,442	2,001	1,169	185,436	428,935	7,171	157	157	77,016	23,927	0	0	0	0	0	0	0
その他市 計	64,906,856	57,480	7,426,856	1,617	845	103	301,101	3,247	127	127	59,047	93,166	0	0	0	0	0	0	0
郡 計	22,818,289	20,106	2,712,289	624	274	36	101,332	1,185	44	44	12	10	0	0	0	0	0	0	0
県 計	182,526,587	159,893	22,633,587	4,242	2,288	324,436	831,368	11,603	328	328	148,063	127,093	0	0	0	0	0	0	0

(2) 政党別・候補者別得票数 43/54

市区町村名	日本共産党 合計得票数	日本共産党 政党得票数	日本共産党 候補者得票数	09 江上 ひろゆき	10 大西 オサム	11 木村 けんじ	12 こだけ 洋	13 たげだ 良介	14 辻 源巳	15 ニシヒラ 守伸	16 村上 信夫
* 筑紫郡 計	1,647	1,485	162	1	0	0	2	2	0	1	0
宇美町	1,128,255	1,007	121,255	0	0	1,064	0	1	0	1	0
篠栗町	1,039,947	935	104,947	0	0	0	2	3	2	1	0
志免町	1,185,152	1,052	133,152	1	0	3,100	2	1	2	2	2
須恵町	798,666	704	94,666	0	0	2	0	0	1	0	2
新宮町	769,083	689	80,083	0	1	1,083	0	0	0	0	1
久山町	348,285	304	44,285	1	1	1	1	1	0	1	1
粕屋町	1,346,076	1,155	191,076	1	1	2	0	0	2	2	0
* 糟屋郡 計	6,615,464	5,846	769,464	3	3	10,247	5	6	7	7	7
戸屋町	493,690	435	58,690	0	3	2,190	1	0	0	0	2
水巻町	1,625,090	1,421	204,090	1	0	2,090	2	0	0	1	3
岡垣町	1,541,190	1,367	174,190	1	1	2,190	1	3	2	0	3
遠賀郡 計	778,296	691	87,296	1	2	0	1	0	2	0	2
小竹町	4,438,266	3,914	524,266	3	6	6,470	5	3	4	1	10
鞍手町	389,100	356	33,100	0	0	1	0	0	1	0	0
* 鞍手郡 計	796,157	725	71,157	1	1	0	1	3	1	1	0
桂川町	1,185,257	1,081	104,257	1	1	1	1	3	2	1	0
* 嘉穂郡 計	581	521	60	1	0	0	2	1	1	1	1
東峰村	581	521	60	1	0	0	2	1	1	1	1
筑前町	678,045	610	68,045	0	0	4,500	1	0	0	2	0
東峰村	41	34	7	0	0	0	0	0	0	0	0
* 朝倉郡 計	719,045	644	75,045	0	0	4,500	0	0	0	2	0
大刀洗町	437,083	363	74,083	1	1	0	1	1	0	0	0
* 三井郡 計	437,083	363	74,083	1	1	0	1	1	0	0	0
大木町	336,083	301	35,083	0	0	0	0	0	0	0	0
* 三潞郡 計	336,083	301	35,083	0	0	0	0	0	0	1	0
広山町	456,352	415	41,352	1	1	2	1	2	1	0	0
* 八女郡 計	456,352	415	41,352	1	1	2	1	2	1	0	0
香春町	666,352	567	99,352	0	2	2	1	4	1	0	0
添田町	382,895	339	43,895	0	0	2,200	1	1	2	0	1
糸田町	421,333	365	56,333	0	0	0	0	1	2	0	1
川崎町	674,766	582	92,766	0	3	2,266	2	9	3	0	2
大任町	172	148	24	0	0	0	0	4	0	0	2
赤村	102	82	20	0	1	0	0	2	0	0	0
福智町	917,406	789	128,406	1	2	2,169	1	6	1	1	1
* 田川郡 計	3,336,752	2,872	464,752	1	8	8,635	4	31	11	2	7
畑田町	1,171,482	1,055	116,482	0	0	0	0	3	1	0	0
みやこ町	756,583	650	106,583	0	0	3,069	0	0	5	0	0
* 京都市 計	1,928,065	1,705	223,065	0	0	3,069	0	4	6	0	0
上毛町	285,181	239	46,181	1	0	0	0	1	1	0	2
宇布町	262,142	233	29,142	1	0	0	2	1	4	0	0
築上町	590,599	487	103,599	0	1	1,037	1	3	2	0	0
* 築上郡 計	1,137,922	959	178,922	1	1	1,037	3,041	5	7	0	2

政令市 計	94,801,442	82,307	12,494,442	33	66	149,896	92,669	93	47	57	84,161
その他市 計	64,906,856	57,480	7,426,856	53	56	79,017	72,488	82	59	58	77,060
郡 計	22,818,289	20,106	2,712,289	13	21	36,958	25,041	58	39	16	27
県 計	182,526,587	159,893	22,633,587	99	143	265,871	190,198	233	145	131	188,221



(2) 政党別・候補者別得票数 44/54

市区町村名	日本共産党 合計得票数	日本共産党 政党得票数	日本共産党 候補者得票数	17 山本 陽子
*筑紫郡 計	1,647	1,485	162	12
宇美町	1,128,255	1,007	121,255	9,191
篠栗町	1,039,947	935	104,947	12,947
志免町	1,185,152	1,052	133,152	9,052
須恵町	798,666	704	94,666	13
新宮町	769,083	689	80,083	3
久山町	348,285	304	44,285	2,285
粕屋町	1,346,076	1,155	191,076	2,076
*糟屋郡 計	6,615,464	5,846	769,464	51,551
芦屋町	493,690	435	58,690	4
水巻町	1,625,090	1,421	204,090	16
岡垣町	1,541,190	1,367	174,190	11
遠賀町	778,296	691	87,296	4,296
*遠賀郡 計	4,438,266	3,914	524,266	35,296
小竹町	389,100	356	33,100	1,100
鞍手町	796,157	725	71,157	3,157
*鞍手郡 計	1,185,257	1,081	104,257	4,257
桂川町	581	521	60	5
*嘉穂郡 計	581	521	60	5
筑前町	678,045	610	68,045	9,545
東峰村	41	34	7	1
*朝倉郡 計	719,045	644	75,045	10,545
大井洗町	437,083	363	74,083	7,583
*三井郡 計	437,083	363	74,083	7,583
大木町	336,083	301	35,083	1,083
*三潁郡 計	336,083	301	35,083	1,083
八女町	456,352	415	41,352	3,352
*八女郡 計	456,352	415	41,352	3,352
香春町	666,352	567	99,352	3,352
添田町	382,895	339	43,895	4,695
糸田町	421,333	365	56,333	2,333
川崎町	674,766	582	92,766	5
女任町	172	148	24	1
赤村	102	82	20	1
福智町	917,406	789	128,406	10,487
*田川郡 計	3,336,752	2,872	464,752	27,867
苅田町	1,171,482	1,055	116,482	9,066
みやこ町	756,583	650	106,583	6,514
*京都郡 計	1,928,065	1,705	223,065	15,580
吉富町	285,181	239	46,181	2,181
上毛町	262,142	233	29,142	2,142
築上町	590,599	487	103,599	11,521
*築上郡 計	1,137,922	959	178,922	15,844
政令市 計	94,801,442	82,307	12,494,442	658,402
その他市 計	64,906,856	57,480	7,426,856	497,977
郡 計	22,818,289	20,106	2,712,289	189,958
県 計	182,526,587	159,893	22,633,587	1,346,337

(2) 政党別・候補者別得票数 45/54

市区町村名	公明党 合計得票数	公明党 政党得票数	公明党 候補者得票数	01 若松 かねしげ	02 平本 だいざく	03 魚住 ゆういち ろう	04 山本 かなえ	05 山本 ひろし	06 かわの 義博	07 新妻 ひでき	08 雨宮 秀樹
*筑紫郡 計	3,830	1,012	2,818	23	8	2	10	16	2,747	1	0
宇美町	3,947,744	1,068	2,879,744	25	7	1	16,340	19,404	2,792	0	1
篠栗町	2,445,736	759	1,686,736	12	5	2	11,868	11,868	1,635	1	0
志免町	3,479,551	1,022	2,457,551	17	12	2	11,315	19,236	2,373	0	1
須恵町	2,423,784	690	1,733,784	22	9	6	4,266	12,518	1,675	0	0
新宮町	1,911	602	1,309	18	6	1	8	12	1,255	0	0
久山町	783,570	214	569,570	4	1	1	3,428	9,142	549	0	0
粕屋町	3,107,807	829	2,278,807	16	5	2	12,461	9,346	2,220	0	0
*糟屋郡 計	18,099,192	5,184	12,915,192	114	45	15	67,678	93,514	12,499	1	2
芦屋町	1,461	420	1,041	15	1	1	6	5	1,003	0	0
水巻町	2,998,565	673	2,325,565	13	5	4	6,672	17,793	2,264	0	1
岡垣町	2,723	774	1,949	7	3	4	13	10	1,900	0	1
遠賀町	1,498,407	481	1,017,407	8	3	1	4,296	16,111	974	1	0
*遠賀郡 計	8,680,972	2,348	6,332,972	43	12	10	29,968	48,904	6,141	1	2
小竹町	898,800	263	635,800	2	2	0	1,100	7,700	620	0	0
鞍手町	1,668,630	477	1,191,630	3	3	0	3,157	9,473	1,170	0	0
*鞍手郡 計	2,567,430	740	1,827,430	5	5	0	4,257	17,173	1,790	0	0
桂川町	1,428,500	437	991,500	3	2	0	1,250	6,250	974	0	0
*嘉穂郡 計	1,428,500	437	991,500	3	2	0	1,250	6,250	974	0	0
筑前町	2,100,272	670	1,430,272	14	6	2	6,363	15,909	1,375	1	1
東峰村	128	58	70	0	0	0	1	2	66	0	0
*朝倉郡 計	2,228,272	728	1,500,272	14	6	2	7,363	17,909	1,441	1	1
大井町	859,250	269	590,250	14	3	2	9,750	6,500	546	1	0
*三井郡 計	859,250	269	590,250	14	3	2	9,750	6,500	546	1	0
大木町	873,833	298	575,833	7	6	3	4,333	6,500	542	0	0
*三潁郡 計	873,833	298	575,833	7	6	3	4,333	6,500	542	0	0
広川町	1,323,175	448	875,175	5	3	0	3,352	7,823	842	1	0
*八女郡 計	1,323,175	448	875,175	5	3	0	3,352	7,823	842	1	0
香春町	1,226,411	359	867,411	7	0	4	5,588	8,823	837	0	0
添田町	1,093,434	326	767,434	5	1	2	9,391	7,043	737	1	0
*糸田町	1,078,333	326	752,333	3	0	0	2,333	7	730	0	0
川崎町	2,635,999	580	2,055,999	8	3	1	9,263	12,736	2,010	0	0
大任町	719	210	509	2	0	0	4	3	495	0	0
赤村	347	129	218	1	0	0	4	4	207	0	0
福智町	2,683,316	700	1,983,316	15	5	2	11,536	16,780	1,617	1	0
*田川郡 計	9,483,493	2,630	6,853,493	41	10	9	46,111	59,382	6,633	2	0
洲田町	2,355,532	645	1,710,532	8	6	2	12,466	10,066	1,661	0	0
みやこ町	1,566,227	451	1,115,227	11	4	2	8,685	19,542	1,066	0	0
*京極郡 計	3,921,759	1,096	2,825,759	19	10	4	21,151	29,608	2,727	0	0
吉富町	641,649	186	455,649	1	0	0	4,807	6,842	440	0	0
上毛町	485,642	191	294,642	1	0	1	3,214	6,428	280	0	0
築上町	1,274,135	377	897,135	10	10	2	8,315	25,820	828	0	0
*築上郡 計	2,401,426	754	1,647,426	12	10	3	16,336	39,090	1,548	0	0
政令市 計	178,062,001	46,160	131,902,001	1,168	417	245	895,160	1,456,715	126,749	37,666	26,333
その他市 計	157,023,001	43,398	113,625,001	835	370	183	726,028	985,707	109,674	25	11
郡 計	55,697,302	15,944	39,753,302	300	120	50	221,549	348,653	38,430	8	5
県 計	390,782,304	105,502	285,280,304	2,303	907	478	1,842,737	2,791,075	274,853	70,666	42,333

(2) 政党別・候補者別得票数 46/54

市区町村名	公明党 合計得票数	公明党 政党得票数	公明党 候補者得票数	09 川島 信雄		10 窪田 哲也		11 清水 定幸		12 鈴木 充		13 深澤 淳		14 松葉 玲		15 宮地 広助		16 四重田 雅俊	
				公明党 合計得票数	公明党 政党得票数	公明党 候補者得票数	川島 信雄	窪田 哲也	清水 定幸	鈴木 充	深澤 淳	松葉 玲	宮地 広助	四重田 雅俊					
*筑紫郡 計	3,830	1,012	2,818	7	0	0	1	0	0	0	0	0	0	0	0	0	0	0	0
宇美町	3,947,744	1,068	2,879,744	13	0	0	0	1	0	0	0	0	0	0	0	2	1	0	0
篠栗町	2,445,736	759	1,686,736	6	0	0	1	0	0	0	0	0	0	0	1	1	0	0	0
志免町	3,479,551	1,022	2,457,551	13	0	0	1	0	0	0	0	1	0	1	4	0	0	0	0
須恵町	2,423,784	690	1,733,784	2	0	0	0	0	0	0	0	0	0	1	2	2	0	0	0
新宮町	1,911	602	1,309	6	0	0	1	0	0	0	0	0	0	0	0	2	0	0	0
久山町	783,570	214	569,570	2	0	0	0	0	0	0	0	0	0	0	0	0	0	0	0
*糟屋郡 計	3,107,807	829	2,278,807	8	0	0	2	0	0	2	0	0	0	1	3	0	0	0	0
戸屋町	18,099,192	5,184	12,915,192	50	0	0	5	1	0	3	1	1	0	3	14	0	0	0	0
水巻町	1,461	420	1,041	8	0	0	0	0	0	0	0	0	0	2	0	0	0	0	0
水巻町	2,998,565	673	2,325,565	10	1	1	1,100	0	0	1	1,100	0	0	1	0	0	0	0	0
岡垣町	2,723	774	1,949	7	0	0	0	1	0	0	0	1	0	1	1	0	0	0	0
遠賀町	1,498,407	481	1,017,407	8	0	0	0	0	0	0	0	1	0	0	0	0	0	0	0
*遠賀郡 計	8,680,972	2,348	6,332,972	33	1	1	1,100	1	0	2	1,100	2	0	4	1	0	0	0	0
小竹町	898,800	263	635,800	3	0	0	0	0	0	0	0	0	0	0	0	0	0	0	0
鞍手町	1,668,630	477	1,191,630	1	1	1	0	0	0	0	0	0	0	0	0	0	0	0	0
*鞍手郡 計	2,567,430	740	1,827,430	4	1	1	0	0	0	0	0	0	0	0	0	0	0	0	0
桂川町	1,428,500	437	991,500	5	0	0	0	0	0	0	0	0	0	0	0	0	0	0	0
*嘉穂郡 計	1,428,500	437	991,500	5	0	0	0	0	0	0	0	0	0	0	0	0	0	0	0
筑前町	2,100,272	670	1,430,272	2	0	0	0	0	0	0	0	0	0	0	0	3	1	0	0
東峰村	128	58	70	0	0	0	0	0	0	0	0	0	0	0	0	0	0	0	0
*朝倉郡 計	2,228,272	728	1,500,272	2	0	0	0	0	0	0	0	0	0	0	0	1	0	0	0
大刀洗町	859,250	269	590,250	5	0	0	3	0	0	3	0	0	0	0	0	4	0	0	0
*三井郡 計	859,250	269	590,250	5	0	0	3	0	0	3	0	0	0	0	0	0	0	0	0
大木町	873,833	298	575,833	4	1	1	0	1	0	0	0	0	0	0	0	1	0	0	0
*三瀬郡 計	873,833	298	575,833	4	1	1	0	1	0	0	0	0	0	0	0	1	0	0	0
広川町	1,323,175	448	875,175	6	1	1	0	3	0	0	0	0	0	0	0	1	0	0	0
*八女郡 計	1,323,175	448	875,175	6	1	1	0	3	0	0	0	0	0	0	0	1	0	0	0
香春町	1,226,411	359	867,411	3	1	1	0	0	0	0	0	0	0	1	0	0	0	0	0
添田町	1,093,434	326	767,434	4	0	0	0	1	0	0	0	0	0	0	0	0	0	0	0
糸田町	1,078,333	326	752,333	10	0	0	0	0	0	0	0	0	0	0	0	0	0	0	0
川崎町	2,635,999	580	2,055,999	11	0	0	0	0	0	0	0	0	0	0	0	0	0	0	0
大任町	719	210	509	3	0	0	0	0	0	0	0	0	0	0	2	0	0	0	0
赤村	347	129	218	1	0	0	0	0	0	0	0	0	0	0	0	0	0	0	0
福智町	2,383,316	700	1,683,316	9	0	0	2	2	0	2	0	1	0	0	1	0	0	0	0
*田川郡 計	9,483,493	2,630	6,853,493	41	1	1	2	3	0	2	0	1	1	3	1	0	0	0	0
刈田町	2,355,532	645	1,710,532	9	0	0	1	1	0	1	0	0	0	0	0	0	0	0	0
みやこ町	1,566,227	451	1,115,227	2	0	0	0	1	0	0	0	0	0	0	0	1	0	0	0
*京都郡 計	3,921,759	1,096	2,825,759	11	0	0	1	2	0	1	0	0	0	0	1	1	0	0	0
吉富町	641,649	186	455,649	3	0	0	0	0	0	0	0	0	0	0	0	0	0	0	0
上宅町	485,642	191	294,642	2	0	0	0	1	0	0	0	0	0	0	0	0	0	0	0
築上町	1,274,135	377	897,135	9	0	0	2	0	0	2	1	1	0	0	1	0	0	0	0
*築上郡 計	2,401,426	754	1,647,426	14	0	0	2	1	0	2	1	1	0	0	1	0	0	0	0
政令市 計	178,062,001	46,160	131,902,001	645,838	22	22	38,289	31	22	38,289	12	12	45	67	67	9	9	9	9
その他市 計	157,023,001	43,398	113,625,001	615,939	13	13	25,327	22	22	25,327	20	20	30	49	49	16	16	16	16
郡 計	55,697,302	15,944	39,753,302	182	5	5	15,100	12	12	15,100	5	5	10	25	25	2	2	2	2
県 計	390,782,304	105,502	285,280,304	1,443,777	40	40	78,716	65	65	78,716	37	37	85	141	141	27	27	27	27

(2) 政党別・候補者別得票数 47/54

市区町村名	公明党 合計得票数	公明党 政党得票数	公明党 候補者得票数	17 鷺岡 秀明						
*筑紫郡 計	3,830	1,012	2,818	2						
宇美町	3,947,744	1,068	2,879,744	1						
篠栗町	2,445,736	759	1,686,736	0						
志免町	3,479,551	1,022	2,457,551	2						
須恵町	2,423,784	690	1,733,784	0						
新宮町	1,911	602	1,309	0						
久山町	783,570	214	569,570	0						
相屋町	3,107,807	829	2,278,807	0						
*糟屋郡 計	18,099,192	5,184	12,915,192	3						
戸屋町	1,461	420	1,041	0						
水巻町	2,998,565	673	2,325,565	1						
岡垣町	2,723	774	1,949	0						
遠賀町	1,498,407	481	1,017,407	1						
*遠賀郡 計	8,690,972	2,348	6,332,972	2						
小竹町	898,800	263	635,800	0						
鞍手町	1,668,630	477	1,191,630	1						
*鞍手郡 計	2,567,430	740	1,827,430	1						
桂川町	1,428,500	437	991,500	0						
*葦穂郡 計	1,428,500	437	991,500	0						
筑前町	2,100,272	670	1,430,272	3						
東峰村	128	58	70	0						
*朝倉郡 計	2,228,272	728	1,500,272	3						
大刀洗町	859,250	269	590,250	0						
*三井郡 計	859,250	269	590,250	0						
大木町	873,833	298	575,833	0						
*三潁郡 計	873,833	298	575,833	0						
匠川町	1,323,175	448	875,175	2						
*八女郡 計	1,323,175	448	875,175	2						
養壽町	1,226,411	359	867,411	0						
添田町	1,093,434	326	767,434	0						
糸田町	1,078,333	326	752,333	0						
川崎町	2,635,999	580	2,055,999	1						
大任町	719	210	509	0						
赤村	347	129	218	0						
福智町	2,383,316	700	1,683,316	0						
*田川郡 計	9,483,493	2,630	6,853,493	1						
刈田町	2,355,532	645	1,710,532	0						
みやこ町	1,566,227	451	1,115,227	0						
*京都郡 計	3,921,759	1,096	2,825,759	0						
吉富町	641,649	186	455,649	0						
上毛町	485,642	191	294,642	0						
築上町	1,274,135	377	897,135	0						
*築上郡 計	2,401,426	754	1,647,426	0						
政令市 計	178,062,001	46,160	131,902,001	37						
その他市 計	157,023,001	43,398	113,625,001	24						
郡 計	55,697,302	15,944	39,753,302	14						
県 計	390,782,304	105,502	285,280,304	75						

(2) 政党別・候補者別得票数 48/54

市区町村名	緑の党グリーンズジャパン 合計得票数		緑の党グリーンズジャパン 政党得票数		緑の党グリーンズジャパン 候補者得票数		01 すぐろ 奈緒	02 長谷川 ういこ	03 田口 まゆ	04 大野 たくお	05 しまざき なお み	06 木村 ゆういち	07 尾形 けいこ	08 水田 せつこ
	139,150	78	61,150	2	0	2								
*筑紫郡 宇美町	114,202	67	47,202	1	2	2	4,258	0	0	0	0	0	0	0
篠栗町	95	50	45	4	1	1	0	0	0	0	0	0	0	0
志免町	151,200	72	79,200	3	0	0	6,200	0	0	0	0	0	0	0
須恵町	61	34	27	2	0	0	0	0	0	0	0	0	0	0
新宮町	74,083	52	22,083	0	1	0	1,083	0	0	0	0	0	0	0
久山町	22	11	11	0	0	0	0	0	0	0	0	0	0	0
相屋町	111	71	40	0	0	0	6	0	0	0	0	0	0	0
*糟屋郡 計	628,485	357	271,485	10	4	3	23,541	2	2	2	2	23,541	3	6
戸屋町	36,940	26	10,940	1	0	0	2,190	0	0	0	0	2,190	1	0
水巻町	57,136	38	19,136	2	1	0	0	0	0	0	0	3,136	1	0
岡垣町	70,285	41	29,285	1	0	0	3,285	0	0	0	0	3,285	0	0
遠賀郡 計	52	30	22	0	1	1	1	1	1	1	0	1	0	0
*遠賀郡 計	216,361	135	81,361	4	2	2	9,611	2	2	2	2	9,611	2	0
小竹町	11	9	2	0	0	0	0	0	0	0	0	0	0	0
鞍手町	17	15	2	2	0	0	0	0	0	0	0	0	0	0
*鞍手郡 計	28	24	4	2	0	0	0	0	0	0	0	0	0	0
桂川町	28	17	11	0	0	0	0	0	0	0	0	1	0	0
*嘉穂郡 計	28	17	11	0	0	0	0	0	0	0	0	1	0	0
筑前町	63,250	36	27,250	1	0	0	2,250	0	0	0	0	2,250	0	0
東峰村	19	7	12	0	0	0	0	0	0	0	0	0	0	0
*朝倉郡 計	82,250	43	39,250	1	0	0	0	0	0	0	0	2,250	0	1
大井洗町	32,090	23	9,090	0	1	0	1,090	0	0	0	0	1,090	0	0
*三井郡 計	32,090	23	9,090	0	1	0	1,090	0	0	0	0	1,090	0	0
大木町	27	16	11	0	0	0	0	0	0	0	0	2	0	0
*三潞郡 計	27	16	11	0	0	0	0	0	0	0	0	2	0	0
広川町	13,454	1	12,454	1	1	0	4	0	0	0	0	4	0	1
*八女郡 計	13,454	1	12,454	1	1	0	4	0	0	0	0	4	0	1
香春町	27,600	21	6,600	1	0	0	0	0	0	0	0	0	0	0
添田町	17	13	4	2	0	0	0	0	0	0	0	0	0	0
糸田町	15	10	5	0	0	0	0	0	0	0	0	0	0	0
川崎町	28	19	9	0	0	0	0	0	0	0	0	0	0	0
大任町	7	5	2	0	0	0	0	0	0	0	0	0	0	0
赤村	13	8	5	0	0	0	0	0	0	0	0	0	0	0
福智町	52,084	34	18,084	2	0	0	1,084	0	0	0	0	1,084	0	1
*田川郡 計	159,684	110	49,684	5	0	0	2	2	2	2	2	1,084	2	2
刈田町	58,578	38	20,578	4	0	0	0	0	0	0	0	2	1	0
みやこ町	35,987	28	7,046	1	0	0	0	0	0	0	0	2,046	1	0
*京都郡 計	94,565	66	27,624	5	0	0	0	0	0	0	0	4,046	2	0
吉富町	17	9	8	0	1	0	0	0	0	0	0	0	0	0
上毛町	28	11	17	1	0	0	0	0	0	0	0	4	1	0
築上町	35,037	20	15,037	2	1	1	0	0	0	0	0	1,037	0	0
*築上郡 計	80,037	40	40,037	3	2	2	0	0	0	0	0	5,037	2	1
政令市 計	9,022,679	4,503	4,519,679	98	70	42	27	27	42	27	20	433,325	24	61
その他市 計	5,753,183	3,307,878	2,445,305	100	47	41	41	41	41	41	18	383,509	16	37
郡 計	1,529,076	910,941	618,135	33	10	13	10	10	13	10	8	57,809	12	12
県 計	16,304,938	8,721,819	7,583,119	231	127	96	78	78	96	78	46	874,643	52	110

(2) 政党別・候補者別得票数 49/54

市区町村名	緑の党グリーンズジャパン 合計得票数	緑の党グリーンズジャパン 政党得票数	緑の党グリーンズジャパン 候補者得票数	09 三宅 洋平
*筑紫郡 計	139,150	78	61,150	51
宇美町	114,202	67	47,202	34,944
篠栗町	95	50	45	34
志免町	151,200	72	79,200	68
須恵町	61	34	27	22
新宮町	74,083	52	22,083	19
久山町	22	11	11	7
粕屋町	111	71	40	33
*糟屋郡 計	628,485	357	271,485	217,944
芦屋町	36,940	26	10,940	6,750
水巻町	57,136	38	19,136	12
岡垣町	70,285	41	29,285	23
遠賀町	52	30	22	18
*遠賀郡 計	216,361	135	81,361	59,750
小竹町	11	9	2	2
鞍手町	17	15	2	0
*鞍手郡 計	28	24	4	2
桂川町	28	17	11	10
*嘉穂郡 計	28	17	11	10
筑前町	63,250	36	27,250	23
東峰村	19	7	12	11
*朝倉郡 計	82,250	43	39,250	34
大刀洗町	32,090	23	9,090	7
*三井郡 計	32,090	23	9,090	7
大木町	27	16	11	7
*三潁郡 計	27	16	11	7
広川町	13,454	1	12,454	5,454
*八女郡 計	13,454	1	12,454	5,454
香春町	27,600	21	6,600	3,600
添田町	17	13	4	2
糸田町	15	10	5	3
川崎町	28	19	9	6
大任町	7	5	2	2
赤村	13	8	5	4
榑智町	52,084	34	18,084	10
*田川郡 計	159,684	110	49,684	30,600
河田町	58,578	38	20,578	11,578
みやこ町	35,987	28,941	7,046	3
*英都郡 計	94,565	66,941	27,624	14,578
吉富町	17	9	8	6
上毛町	28	11	17	9
薬上町	35,037	20	15,037	8
*薬上郡 計	80,037	40	40,037	23

政令市 計	9,022,679	4,503	4,519,679	3,744,354
その他市 計	5,753,183	3,307,878	2,445,305	1,761,796
郡 計	1,529,076	910,941	618,135	462,326
県 計	16,304,938	8,721,819	7,583,119	5,968,476

(2) 政党別・候補者別得票数 50/54

市区町村名	日本維新の会 合計得票数	日本維新の会 政党得票数	日本維新の会 候補者得票数	01 中山 森子	02 むろい 邦彦	03 浅田 ますみ	04 アントニオ 猪 本	05 伊賀 やすお	06 石井 よしあき	07 石川 てるひさ	08 石原 結實
*筑紫郡 計	2,155,270	1,878	277,270	74	11	8	118	1	10,270	3	8
宇美町	1,835,281	1,598	237,281	50	12	6	85	1	20,281	1	9
篠栗町	1,558,175	1,333	225,175	46	5	2	109	1	10,175	2	5
志免町	2,253,552	1,954	299,552	86	2	3	121	1	14,552	3	6
須恵町	1,240,290	1,075	165,290	38	4	2	76	0	3,076	3	0
新宮町	1,463	1,284	179	50	4	2	77	1	5	0	8
久山町	411	361	50	13	1	3	19	0	0	0	0
粕屋町	1,958,116	1,719	239,116	52	5	3	122	1	5,116	3	5
*糟屋郡 計	10,719,414	9,324	1,395,414	335	33	21	609	6	58,200	13	33
戸屋町	641,900	554	87,900	12	4	4	39	0	9,900	1	0
水巻町	1,186,243	1,045	141,243	39	4	0	63	0	5,243	3	0
岡垣町	1,542,158	1,352	190,158	46	8	2	83	1	5,158	2	4
遠賀町	917,651	773	144,651	42	4	1	42	0	14,651	1	0
*遠賀郡 計	4,287,952	3,724	563,952	139	20	7	227	1	34,952	7	4
小竹町	329	289	40	12	0	2	14	1	3	0	0
鞍手町	678	614	64	17	3	1	26	1	5	0	2
*鞍手郡 計	1,007	903	104	29	3	3	40	2	8	0	2
桂川町	513,031	449	64,031	8	0	0	30	0	1,031	0	3
*豊前郡 計	513,031	449	64,031	8	0	0	30	0	1,031	0	3
筑前町	1,013,648	871	142,648	28	2	3	61	1	16,648	1	2
東峰村	80	71	9	0	0	0	2	0	0	0	0
*朝倉郡 計	1,093,648	942	151,648	28	2	3	63	1	16,648	2	2
大刀洗町	599,040	517	82,040	20	2	2	38	0	2,040	0	2
*三井郡 計	599,040	517	82,040	20	2	2	38	0	2,040	0	2
大木町	542	459	83	16	2	0	41	1	4	0	4
*三潁郡 計	542	459	83	16	2	0	41	1	4	0	4
広川町	689,125	623	66,125	14	0	0	29	1	4,125	0	2
*八女郡 計	689,125	623	66,125	14	0	0	29	1	4,125	0	2
香春町	450	396	54	26	2	0	14	0	0	0	2
添田町	342,041	292	50,041	8	1	0	25	0	1,041	0	1
糸田町	409	374	35	8	1	0	17	0	0	0	0
川崎町	574,125	505	69,125	19	0	0	33	0	1,125	1	1
天任町	182	157	25	5	0	0	12	0	0	0	0
赤村	114	99	15	2	0	0	9	0	0	0	0
福智町	860,083	742	118,083	31	2	1	57	0	2,083	1	3
*田川郡 計	2,931,249	2,565	366,249	99	6	1	167	0	4,249	2	6
苅田町	1,378,397	1,188	190,397	39	7	2	106	1	7,397	1	2
みやこ町	755	638	117	31	5	0	50	2	0	2	8
*京都郡 計	2,133,397	1,826	307,397	70	12	2	156	3	7,397	3	10
吉富町	286,308	255	31,308	6	0	0	14	0	3,142	0	0
上毛町	284,214	255	29,214	5	0	1	11	0	3,214	0	1
築上町	784,992	622	162,992	39	3	0	59	1	17,409	6	3
*築上郡 計	1,355,514	1,132	223,514	50	3	1	84	1	23,765	6	4
政令市 計	110,706,133	93,415	17,291,133	4,467	425	328	6,126	81	618,116	106	306
その他市 計	84,751,427	72,783	11,968,427	3,116	285	209	4,695	54	513,447	69	328
郡 計	28,026,640	24,342	3,684,640	882	94	48	1,602	17	174,677	36	80
県 計	223,484,200	190,540	32,944,200	8,465	804	585	12,423	152	1,306,240	211	714

(2) 政党別・候補者別得票数 51/54

市区町村名	日本維新の会 合計得票数	日本維新の会 政党得票数	日本維新の会 候補者得票数	09 岩本 壮一郎	10 うえの 公成	11 遠藤 のぶひこ	12 おくむら 慎太 郎	13 片岡 伸子	14 川口 ひろし	15 ギマ 光男	16 くりはら 博久
*筑紫郡 計	2,155,270	1,878	277,270	9	1	0	4	1	6	3	0
宇美町	1,835,281	1,598	237,281	15	0	2	7	0	3	0	0
篠栗町	1,558,175	1,333	225,175	14	0	3	4	2	2	2	0
苅免町	2,253,552	1,954	299,552	23	1	0	4	3	3	5	0
須恵町	1,240,290	1,075	165,290	2	0	0	2	0	3,214	3	0
新宮町	1,463	1,284	179	5	3	1	6	0	0	0	0
久山町	411	361	50	5	0	0	0	0	1	0	0
粕屋町	1,958,116	1,719	239,116	13	1	0	3	4	3	2	0
*糟屋郡 計	10,719,414	9,324	1,395,414	84	5	6	26	9	15,214	12	0
芦屋町	641,900	554	87,900	3	0	0	2	2	2	0	0
水巻町	1,186,243	1,045	141,243	4	2	1	6	0	0	0	1
岡垣町	1,542,158	1,352	190,158	6	4	1	4	0	2	1	0
遠賀町	917,651	773	144,651	0	1	0	18	1	0	3	0
*遠賀郡 計	4,287,952	3,724	563,952	13	7	2	30	3	4	4	1
小竹町	329	289	40	0	0	0	0	0	0	0	0
鞍手町	678	614	64	0	1	1	1	0	0	1	0
*鞍手郡 計	1,007	903	104	0	1	1	1	0	0	1	0
桂川町	513,031	449	64,031	6	0	0	1	2	1	1	0
*嘉穂郡 計	513,031	449	64,031	6	0	0	1	2	1	1	0
筑前町	1,013,648	871	142,648	0	3	1	3	0	1	1	0
東峰村	80	71	9	6	0	0	0	0	0	0	0
*朝倉郡 計	1,093,648	942	151,648	6	3	1	3	0	1	1	0
大刀洗町	599,040	517	82,040	1	0	0	0	0	1	1	0
*三井郡 計	599,040	517	82,040	1	0	0	0	0	1	1	2
大木町	542	459	83	3	0	1	1	1	1	1	2
*三潞郡 計	542	459	83	3	0	1	1	1	1	0	1
広川町	689,125	623	66,125	4	0	0	0	0	3	1	0
*八女郡 計	689,125	623	66,125	4	0	0	0	0	3	1	0
香春町	450	396	54	0	0	0	0	2	0	0	0
添田町	342,041	292	50,041	2	0	0	0	0	0	0	0
糸田町	409	374	35	0	1	0	0	0	2	0	0
川崎町	574,125	505	69,125	1	1	0	0	0	1	0	0
大任町	182	157	25	0	0	0	0	0	4	0	0
赤村	114	99	15	0	0	0	0	0	0	0	0
福智町	860,083	742	118,083	4	0	2	1	0	1	0	0
*田川郡 計	2,931,249	2,565	366,249	7	2	2	1	2	8	0	0
須田町	1,378,397	1,188	190,397	3	1	1	6	0	0	1	0
みやこ町	755	638	117	0	0	0	0	0	0	2	0
*京都市 計	2,133,397	1,826	307,397	3	1	1	6	0	1	3	0
吉富町	286,308	255	31,308	1	1	1	0	0	1,166	0	2
上毛町	284,214	255	29,214	1	0	1	0	0	1	0	0
築上町	784,992	622	162,992	2	1	4	1,500	2	2,083	1	1
*築上郡 計	1,355,514	1,132	223,514	4	2	6	1,500	2	4,249	1	3

政令市 計	110,706,133	93,415	17,291,133	1,892	149	235	358,175	93	222,787	191	24
その他市 計	84,751,427	72,783	11,968,427	533	124	38	200,178	187	172,340	86	52
郡 計	28,026,640	24,342	3,684,640	140	22	20	74,500	20	45,463	28	7
県 計	223,484,200	190,540	32,944,200	2,565	295	293	632,853	300	440,590	305	83



(2) 政党別・候補者別得票数 52/54

市区町村名	日本維新の会 合計得票数	日本維新の会 政党得票数	日本維新の会 候補者得票数	17 桜井 よう子	18 せと 健一郎	19 高田 きよこ	20 竹内 栄一	21 土田 ひろかず	22 富山 よしのぶ	23 中野 正志	24 にへい ふみた か
* 筑紫郡 計	2,155,270	1,878	277,270	8	0	0	0	0	1	0	0
宇美町	1,835,281	1,598	237,281	4	0	0	1	2	0	1	0
篠栗町	1,558,175	1,333	225,175	2	0	0	1	1	1	2	0
志免町	2,253,552	1,954	299,552	4	0	1	0	3	2	3	1
須恵町	1,240,290	1,075	165,290	4	0	0	0	1	4	0	0
新宮町	1,463	1,284	179	1	2	1	0	0	2	0	0
久山町	411	361	50	1	0	0	1	2	1	0	0
粕屋町	1,958,116	1,719	239,116	4	0	0	2	1	1	1	1
* 糟屋郡 計	10,719,414	9,324	1,395,414	20	2	2	5	10	11	7	2
芦屋町	641,900	554	87,900	3	0	0	0	0	0	0	0
水巻町	1,186,243	1,045	141,243	6	0	0	0	0	0	0	0
岡垣町	1,542,158	1,352	190,158	1	2	0	2	1	0	0	2
遠賀町	917,651	773	144,651	10	0	0	0	0	0	0	0
* 遠賀郡 計	4,287,952	3,724	563,952	20	2	0	2	1	0	0	2
小竹町	678	289	64	2	0	0	0	0	0	0	3
鞍手町	1,007	903	104	3	0	1	0	0	0	1	0
* 鞍手郡 計	513,031	449	64,031	4	2	0	1	0	0	1	3
桂川町	513,031	449	64,031	4	2	0	1	0	0	0	0
* 嘉穂郡 計	1,013,648	871	142,648	0	2	0	1	0	0	0	0
筑前町	80	71	9	0	0	0	0	0	0	2	0
東峰村	1,093,648	942	151,648	0	2	0	1	0	0	0	0
* 朝倉郡 計	599,040	517	82,040	1	0	0	0	2	1	0	0
大川町	599,040	517	82,040	1	0	0	0	2	1	0	0
* 三井郡 計	542	459	83	1	0	0	0	0	0	0	0
大木町	542	459	83	1	0	0	0	0	0	0	0
* 三潁郡 計	689,125	623	66,125	0	0	0	1	0	1	0	0
広川町	689,125	623	66,125	0	0	0	1	0	1	0	0
* 八女郡 計	450	396	54	1	0	0	1	2	0	0	0
香春町	450	396	54	1	0	0	1	2	0	0	0
添田町	342,041	292	50,041	9	0	0	0	0	0	0	0
糸田町	409	374	35	2	0	0	0	0	0	0	0
川崎町	574,125	505	69,125	0	0	0	1	2	2	0	0
大任町	182	157	25	0	2	0	0	0	0	0	0
赤村	114	99	15	0	0	0	0	0	0	0	1
福智町	860,083	742	118,083	1	0	0	1	1	0	1	0
* 田川郡 計	2,931,249	2,565	366,249	13	2	0	4	5	2	1	1
苅田町	1,378,397	1,188	190,397	3	0	1	0	0	1	0	0
みやこ町	755	638	117	2	0	0	0	0	0	0	0
* 京都郡 計	2,133,397	1,826	307,397	5	0	1	0	0	1	0	0
吉富町	286,308	255	31,308	1	0	0	0	0	1	0	0
上毛町	284,214	255	29,214	0	1	0	0	0	0	0	0
築上町	784,992	622	162,992	3	0	1	1	0	0	1	0
* 築上郡 計	1,355,514	1,132	223,514	4	1	1	1	0	0	1	0
政令市 計	110,706,133	93,415	17,291,133	252	43	35	42	74	154,909	59	34
その他市 計	84,751,427	72,783	11,968,427	185,200	45	25	38	68	77	61	35
郡 計	28,026,640	24,342	3,684,640	79	11	5	15	18	17	12	10
県 計	223,484,200	190,540	32,944,200	516,200	99	65	95	160	248,909	132	79

(2) 政党別・候補者別得票数 53/54

市区町村名	日本維新の会 合計得票数	日本維新の会 政党得票数	日本維新の会 候補者得票数	25 藤巻 健史	26 松村 よしやす	27 松本 こういち	28 宮崎 ケンジ	29 矢口 けんいち	30 山崎 たい
*筑紫郡 計	2,155,270	1,878	277,270	2	3	3	0	1	2
宇美町	1,835,281	1,598	237,281	3	0	3	2	2	8
篠栗町	1,558,175	1,333	225,175	3	1	2	1	1	3
苅免町	2,253,552	1,954	299,552	2	1	2	1	0	4
須恵町	1,240,290	1,075	165,290	4	0	0	1	3	4
新宮町	1,463	1,284	179	4	0	1	1	2	2
久山町	411	361	50	1	1	1	0	0	0
粕屋町	1,958,116	1,719	239,116	4	0	1	1	1	0
*糟屋郡 計	10,719,414	9,324	1,395,414	21	3	10	7	9	21
芦屋町	641,900	554	87,900	1	0	1	0	2	2
水巻町	1,186,243	1,045	141,243	1	1	1	1	1	0
岡垣町	1,542,158	1,352	190,158	3	0	4	3	3	2
遠賀町	917,651	773	144,651	1	1	3	0	0	0
*遠賀郡 計	4,287,952	3,724	563,952	6	2	9	4	6	4
小竹町	329	289	40	2	0	1	0	0	0
鞍手町	614	614	0	0	1	0	0	0	1
*鞍手郡 計	1,007	903	104	2	1	1	0	0	1
桂川町	513,031	449	64,031	1	0	1	2	0	0
*嘉穂郡 計	513,031	449	64,031	1	0	1	2	0	0
筑前町	1,013,648	871	142,648	2	0	2	1	4	5
東峰村	80	71	9	0	0	0	0	0	0
*朝倉郡 計	1,093,648	942	151,648	2	0	2	1	4	5
大刀洗町	599,040	517	82,040	1	2	1	0	0	3
*三井郡 計	599,040	517	82,040	1	2	1	0	0	3
大木町	542	459	83	0	0	1	2	0	3
*三潁郡 計	542	459	83	0	0	1	2	0	3
匠川町	689,125	623	66,125	0	0	0	0	1	5
*八女郡 計	689,125	623	66,125	0	0	0	0	1	5
香春町	450	396	54	0	0	0	1	2	2
添田町	342,041	292	50,041	0	0	0	1	0	2
糸田町	409	374	35	1	0	1	0	0	1
川崎町	574,125	505	69,125	0	2	1	0	0	3
大任町	182	157	25	0	1	1	0	0	0
赤村	114	99	15	0	0	0	0	0	2
福岡町	860,083	742	118,083	1	0	4	0	2	2
*田川郡 計	2,931,249	2,565	366,249	2	3	8	2	4	12
畑田町	1,378,397	1,188	190,397	2	0	1	1	2	2
みやこ町	755	638	117	0	1	2	0	2	2
*京都市 計	2,133,397	1,826	307,397	2	1	3	1	9	11
吉富町	286,308	255	31,308	1	0	0	0	0	0
上毛町	294,214	255	29,214	0	1	0	1	1	1
薬上町	784,992	622	162,992	1	2	0	1	4	6
*薬上郡 計	1,355,514	1,132	223,514	2	3	0	2	5	7

政令市 計	110,706,133	93,415	17,291,133	431	41	141	71,371	89	201,775
その他市 計	84,751,427	72,783	11,968,427	256	40	96,114	49,148	86	245
郡 計	28,026,640	24,342	3,684,640	41	18	39	21	34	74
県 計	223,484,200	190,540	32,944,200	728	99	276,114	141,519	209	520,775

(2) 政党別・候補者別得票数 54/54

市区町村名	幸福実現党 合計得票数	幸福実現党 政党得票数	幸福実現党 候補者得票数	01 やない 蓮勝	02 トクマ	03 いざわ 一明			
*筑紫郡	65	57	8	2	5	1			
宇美町	58	45	13	9	4	0			
篠栗町	51	41	10	8	2	0			
志免町	81	71	10	6	4	0			
須恵町	51	46	5	5	0	0			
新宮町	72	57	15	13	1	1			
久山町	17	16	1	0	0	1			
粕屋町	63	56	7	6	1	0			
*糟屋郡	393	332	61	47	12	2			
戸屋町	20	17	3	1	2	0			
水巻町	41	33	8	7	0	1			
岡垣町	75	58	17	9	5	3			
遠賀町	40	35	5	4	1	0			
*遠賀郡	176	143	33	21	8	4			
小竹町	19	15	4	1	3	0			
鞍手町	25	23	2	2	0	0			
*鞍手郡	44	38	6	3	3	0			
桂川町	22	20	2	0	2	0			
*嘉穂郡	22	20	2	0	2	0			
筑前町	91	78	13	7	6	0			
東峰村	8	8	0	0	0	0			
*朝倉郡	99	86	13	7	6	0			
大川町	37	29	8	4	2	2			
*三井郡	37	29	8	4	2	2			
大木町	86	81	5	3	2	0			
*三潞郡	86	81	5	3	2	0			
広川町	65	61	4	3	1	0			
*八女郡	65	61	4	3	1	0			
香春町	31	28	3	1	1	1			
添田町	80	77	3	2	1	0			
糸田町	15	12	3	0	2	1			
川崎町	29	26	3	2	1	0			
大任町	14	12	2	1	1	0			
赤村	6	5	1	0	1	0			
*福智町	54	51	3	3	0	0			
*田川郡	229	211	18	9	7	2			
苅田町	48	40	8	4	4	0			
みやこ町	38	34	4	3	1	0			
*京都郡	86	74	12	7	5	0			
吉富町	18	18	0	0	0	0			
上毛町	17	13	4	2	1	1			
築上町	35	30	5	1	4	0			
*築上郡	70	61	9	3	5	1			
政令市計	3,758,070	3,083	675,070	412	202	61,070			
その他の市計	3,789,833	3,160	629,833	343	207	79,833			
郡計	1,372	1,193	179	109	58	12			
県計	8,919,903	7,436	1,483,903	864	467	152,903			

(3) 有効投票・無効投票等の内訳 1 / 2

市区町村名	開票率 %	(ア) 政党等得票総数	(イ) あん分の際切り 捨てた票数	(ウ) いずれの政党等 にも属しない票数	(エ) 有効投票数 (ア)+(イ)+(ウ)	(オ) 無効投票数	(カ) 投票総数 (エ)+(オ)	(キ) 持ち帰り・不受理 その他	(ク) 投票者総数 (カ)+(キ)	無効投票率 (オ)/(カ)%	開票確定時刻
門司区	100.00	42,144,987	0.013	0	42,145	1,053	43,198	7	43,205	2.44	1:11
小倉北区	100.00	61,189,987	0.013	0	61,190	1,241	62,431	1	62,432	1.99	2:45
小倉南区	100.00	76,378,983	0.017	0	76,379	1,482	77,861	4	77,865	1.90	2:17
若松区	100.00	30,754,985	0.015	0	30,755	669	31,424	1	31,425	2.13	0:51
八幡東区	100.00	28,570,992	0.008	2	28,573	587	29,160	3	29,163	2.01	1:15
八幡西区	100.00	93,220,981	0.019	0	93,221	2,004	95,225	0	95,225	2.10	2:41
戸畑区	100.00	23,481,986	0.014	0	23,482	600	24,082	1	24,083	2.49	0:44
*北九州市計	100.00	355,742,901	0.099	2	355,745	7,636	363,381	17	363,398	2.10	2:45
東区	100.00	108,526,977	0.023	0	108,527	2,074	110,601	9	110,610	1.88	3:06
博多区	100.00	70,284,984	0.016	0	70,285	1,615	71,900	4	71,904	2.25	2:09
中央区	100.00	67,256,986	0.014	0	67,257	1,170	68,427	3	68,430	1.71	2:46
南区	100.00	95,847,984	0.016	0	95,848	1,819	97,667	1	97,668	1.86	3:48
城南区	100.00	49,085,989	0.011	0	49,086	896	49,982	3	49,985	1.79	2:29
東良区	100.00	84,402,982	0.018	0	84,403	1,494	85,897	2	85,899	1.74	2:12
西区	100.00	77,089,983	0.017	0	77,090	1,444	78,534	1	78,535	1.84	1:49
*福岡市計	100.00	552,495,885	0.115	0	552,496	10,512	563,008	23	563,031	1.87	3:48
大牟田市	100.00	50,208,983	0.017	0	50,209	1,374	51,583	2	51,585	2.66	3:21
久留米市	100.00	116,655,978	0.022	0	116,656	3,117	119,773	8	119,781	2.60	2:28
直方市	100.00	25,051,987	0.013	0	25,052	660	25,712	1	25,713	2.57	23:53
飯塚市	100.00	56,534,984	0.016	0	56,535	1,800	58,335	0	58,335	3.09	2:29
田川市	100.00	20,893,989	0.011	0	20,894	618	21,512	3	21,515	2.87	23:40
柳川市	100.00	27,103,982	0.018	0	27,104	1,069	28,173	0	28,173	3.79	2:09
筑後市	100.00	29,868,988	0.012	0	29,869	1,542	31,411	0	31,411	4.91	1:08
筑後市	100.00	19,838,988	0.012	0	19,839	615	20,454	1	20,455	3.01	0:59
大川市	100.00	13,868,992	0.008	0	13,869	376	14,245	0	14,245	2.64	1:12
行橋市	100.00	29,341,989	0.011	0	29,342	715	30,057	0	30,057	2.38	4:09
豊前市	100.00	11,780,992	0.008	0	11,781	356	12,137	0	12,137	2.93	1:22
中間市	100.00	17,034,989	0.011	0	17,035	486	17,521	3	17,524	2.77	1:16
小郡市	100.00	25,321,989	0.011	0	25,322	544	25,866	0	25,866	2.10	0:08
筑紫野市	100.00	43,264,984	0.016	0	43,265	793	44,058	1	44,059	1.80	2:03
春日市	100.00	44,793,993	0.007	0	44,794	818	45,612	9	45,621	1.79	1:27
大野城市	100.00	38,477,990	0.010	0	38,478	664	39,142	1	39,143	1.70	1:21
宗像市	100.00	41,070,989	0.011	0	41,071	717	41,788	0	41,788	1.72	2:15
太宰府市	100.00	29,751,988	0.012	0	29,752	610	30,362	2	30,364	2.01	1:06
古賀市	100.00	23,783,993	0.007	0	23,784	459	24,243	0	24,243	1.89	0:59
福津市	100.00	24,358,988	0.012	0	24,359	485	24,844	0	24,844	1.95	2:13
うきは市	100.00	12,357,992	0.008	0	12,358	400	12,758	0	12,758	3.14	1:00
宮若市	100.00	12,673,993	0.007	0	12,674	434	13,108	0	13,108	3.31	23:53
嘉麻市	100.00	18,677,990	0.010	0	18,678	700	19,378	0	19,378	3.61	0:54
朝倉市	100.00	22,951,985	0.015	0	22,952	608	23,560	0	23,560	2.58	1:23
みやま市	100.00	17,059,991	0.009	0	17,060	755	17,815	0	17,815	4.24	1:41
糸島市	100.00	41,144,991	0.009	0	41,145	903	42,048	0	42,048	2.15	2:32
那珂川町	100.00	17,275,992	0.008	0	17,276	331	17,607	0	17,607	1.88	0:44
政令市計	100.00	908,238,786	0.214	2	908,241	18,148	926,389	40	926,429	1.96	3:48
その他市計	100.00	813,876,697	0.303	0	813,877	21,618	835,495	31	835,526	2.59	4:09
郡計	100.00	262,899,775	0.225	6	262,906	7,664	270,570	7	270,577	2.83	2:40
県計	100.00	1,985,015,258	0.742	8	1,985,024	47,430	2,032,454	78	2,032,532	2.33	4:09

(3) 有効投票・無効投票等の内訳 2/2

市区町村名	(ア) 開票率 %	(ア) 政党等得票総数	(イ) あん分の際切り捨てた票数	(ウ) いずれの政党等にも属しない票数	(エ) 有効投票数 (ア)+(イ)+(ウ)	(オ) 無効投票数	(カ) 投票総数 (エ)+(オ)	(キ) 持ち帰り・不受理その他	(ク) 投票者総数 (カ)+(キ)	無効投票率 (オ)/(カ)%	開票確定時刻
*筑紫郡 計	100.00	17,275,992	0.008	0	17,276	331	17,607	0	17,607	1.88	0:44
宇美町	100.00	14,503,988	0.012	0	14,504	339	14,843	0	14,843	2.28	0:38
篠栗町	100.00	12,028,993	0.007	0	12,029	288	12,317	0	12,317	2.34	0:51
志免町	100.00	15,863,991	0.009	1	15,865	348	16,213	0	16,213	2.15	0:40
須恵町	100.00	9,692,990	0.010	0	9,693	219	9,912	0	9,912	2.21	1:34
新宮町	100.00	11,031,994	0.006	0	11,032	226	11,258	0	11,258	2.01	1:19
久山町	100.00	3,679,995	0.005	0	3,680	153	3,833	0	3,833	3.99	0:38
相屋町	100.00	14,587,990	0.010	0	14,588	289	14,877	1	14,878	1.94	0:36
*糟屋郡 計	100.00	81,389,941	0.059	1	81,391	1,862	83,253	1	83,254	2.24	1:34
芦屋町	100.00	6,439,995	0.005	0	6,440	173	6,613	0	6,613	2.62	1:42
水巻町	100.00	11,823,988	0.012	0	11,824	336	12,160	0	12,160	2.76	0:32
岡垣町	100.00	14,225,992	0.008	0	14,226	323	14,549	0	14,549	2.22	1:19
遠賀郡 計	100.00	8,464,993	0.007	0	8,465	214	8,679	1	8,680	2.47	1:41
*遠賀郡 計	100.00	40,954,968	0.032	0	40,955	1,046	42,001	1	42,002	2.49	1:42
小竹町	100.00	4,036,996	0.004	0	4,037	111	4,148	1	4,149	2.68	23:05
鞍手町	100.00	7,668,994	0.006	0	7,669	264	7,933	1	7,933	3.33	1:16
*鞍手郡 計	100.00	11,705,990	0.010	0	11,706	375	12,081	1	12,082	3.10	1:16
桂川町	100.00	6,153,996	0.004	0	6,154	219	6,373	0	6,373	3.44	1:54
*嘉穂郡 計	100.00	6,153,996	0.004	0	6,154	219	6,373	0	6,373	3.44	1:54
筑前町	100.00	10,977,991	0.009	1	10,979	291	11,270	1	11,271	2.58	0:50
東峰村	100.00	1,197,998	0.002	0	1,198	36	1,234	1	1,234	2.92	23:02
*朝倉郡 計	100.00	12,175,989	0.011	1	12,177	327	12,504	1	12,505	2.62	0:50
大刀洗町	100.00	5,746,992	0.008	0	5,747	222	5,969	1	5,970	3.72	0:31
*三井郡 計	100.00	5,746,992	0.008	0	5,747	222	5,969	1	5,970	3.72	0:31
大木町	100.00	5,378,997	0.003	0	5,379	169	5,548	1	5,549	3.05	0:17
*三潴郡 計	100.00	5,378,997	0.003	0	5,379	169	5,548	1	5,549	3.05	0:17
瓜川町	100.00	8,378,992	0.008	1	8,380	400	8,780	0	8,780	4.56	1:10
*八女郡 計	100.00	8,378,992	0.008	1	8,380	400	8,780	0	8,780	4.56	1:10
香春町	100.00	5,301,994	0.006	0	5,302	201	5,503	0	5,503	3.65	0:10
添田町	100.00	4,983,996	0.004	0	4,984	209	5,193	0	5,193	4.02	23:07
糸田町	100.00	3,930,993	0.007	0	3,931	136	4,067	0	4,067	3.34	23:42
川崎町	100.00	7,291,994	0.006	0	7,292	306	7,598	0	7,598	4.03	23:19
大任町	100.00	2,259,998	0.002	0	2,260	140	2,400	0	2,400	5.83	0:10
赤村	100.00	1,456	0	2	1,458	54	1,512	0	1,512	3.57	23:42
福智町	100.00	9,392,991	0.009	0	9,393	472	9,865	0	9,865	4.78	0:42
*田川郡 計	100.00	34,617,966	0.034	2	34,620	1,518	36,138	0	36,138	4.20	0:42
須田町	100.00	14,140,987	0.013	0	14,141	376	14,517	0	14,517	2.59	1:42
みやこ町	100.00	9,198,991	0.009	0	9,199	285	9,484	1	9,485	3.01	2:40
*京都郡 計	100.00	23,339,978	0.022	0	23,340	661	24,001	1	24,002	2.75	2:40
吉富町	100.00	3,063,992	0.008	0	3,064	112	3,176	0	3,176	3.53	0:39
上毛町	100.00	3,690,995	0.005	1	3,692	122	3,814	0	3,814	3.20	0:09
薬上町	100.00	9,024,987	0.013	0	9,025	300	9,325	0	9,325	3.22	1:42
*薬上郡 計	100.00	15,779,974	0.026	1	15,781	534	16,315	0	16,315	3.27	1:42
政令市 計	100.00	908,238,786	0.214	2	908,241	18,148	926,389	40	926,429	1.96	3:48
その他市 計	100.00	813,876,697	0.303	0	813,877	21,618	835,495	31	835,526	2.59	4:09
郡 計	100.00	262,899,775	0.225	6	262,906	7,664	270,570	7	270,577	2.83	2:40
県 計	100.00	1,985,015,258	0.742	8	1,985,024	47,430	2,032,454	78	2,032,532	2.33	4:09

6. 無効投票に関する調 (比例代表)

区分	① 所定の用紙を用いないもの	② 参議院名簿記載者でない者、公職の候補者とならない参議院名簿記載者又は参議院名簿記載者の氏名を記載したもののほかの政治団体の名称若しくは略称を記載したもの	③ 参議院名簿記載者でない者、公職の候補者とならない参議院名簿記載者又は参議院名簿記載者の氏名を記載したもののほかの政治団体の名称若しくは略称を記載したもの	④ 参議院名簿記載者の全員に参議院名簿記載者とならなければならないことにより、公職の候補者とならない参議院名簿記載者又は参議院名簿記載者の氏名を記載したもののほかの政治団体の名称若しくは略称を記載したもの	⑤ 2以上の参議院名簿記載者の氏名又は参議院名簿記載者の氏名を記載したもののほかの政治団体の名称若しくは略称を記載したもの	⑥ 1人の参議院名簿記載者の氏名及び参議院名簿記載者の氏名を記載したもののほかの政治団体の名称若しくは略称を記載したもの	⑦ 被選挙権のない参議院名簿記載者の氏名を記載したもののほかの政治団体の名称若しくは略称を記載したもの	⑧ 参議院名簿記載者の氏名又は参議院名簿記載者の氏名を記載したもののほかの政治団体の名称若しくは略称を記載したもの	⑨ 参議院名簿記載者の氏名又は参議院名簿記載者の氏名を記載したもののほかの政治団体の名称若しくは略称を記載したもの	⑩ 参議院名簿記載者の氏名又は参議院名簿記載者の氏名を記載したもののほかの政治団体の名称若しくは略称を記載したもの	⑪ 白紙投票	⑫ 単に雑事を記載したもののほかの記載したもの	⑬ 単に記号、符号、数字、文字を記載したもの	⑭ 名刺・紙片等を貼付したもの	⑮ 印鑑を押したもののほかの記載したもの	⑯ その他	計
市区町村名																	
門司区	0	433	0	0	5	12	0	4	0	14	393	119	73	0	0	0	1,053
小倉北区	0	460	0	0	0	0	0	22	0	72	409	154	124	0	0	0	1,241
小倉南区	0	589	0	0	7	6	0	10	0	1	501	192	176	0	0	0	1,482
若松区	0	217	0	0	1	0	0	3	0	64	223	90	71	0	0	0	669
八幡東区	1	102	0	0	0	71	0	47	0	32	205	56	73	0	0	0	587
八幡西区	0	739	0	0	22	0	0	38	0	5	771	259	170	0	0	0	2,004
戸畑区	0	131	0	0	0	32	0	0	0	16	199	179	43	0	0	0	600
計	1	2,671	0	0	35	121	0	124	0	204	2,701	1,049	730	0	0	0	7,636
東区	1	620	0	0	0	0	0	13	0	32	975	229	204	0	0	0	2,074
博多区	0	373	0	0	14	48	0	125	0	12	715	183	143	0	0	2	1,615
中央区	0	289	0	0	1	47	0	6	0	12	532	154	116	0	0	13	1,170
南区	0	243	0	0	43	199	0	1	0	5	896	229	203	0	0	0	1,819
城南区	0	216	0	0	1	0	0	12	0	1	468	112	86	0	0	0	896
早良区	0	333	0	0	2	9	0	19	0	103	725	199	104	0	0	0	1,494
西区	0	158	0	0	7	318	0	3	0	10	624	160	163	1	0	0	1,444
計	1	2,232	0	0	68	621	0	179	0	175	4,935	1,266	1,019	1	0	15	10,512
大牟田市	1	554	0	0	2	17	0	10	0	82	449	112	147	0	0	0	1,374
久留米市	0	1,168	0	0	24	0	0	33	0	82	1,307	286	217	0	0	0	3,117
直方市	0	148	0	0	0	3	0	1	0	29	245	184	50	0	0	0	660
飯塚市	0	518	0	0	3	9	0	19	0	161	725	215	150	0	0	0	1,800
田川市	0	206	0	0	3	7	0	5	0	17	230	74	76	0	0	0	618
柳川市	0	361	0	0	12	1	0	19	0	108	386	167	15	0	0	0	1,069
八女市	0	833	0	0	1	0	0	0	0	0	529	154	25	0	0	0	1,542
筑後市	0	288	0	0	7	2	0	1	0	9	209	62	37	0	0	0	615
大川市	0	60	0	0	0	0	0	0	0	67	175	49	25	0	0	0	376
行橋市	0	271	0	0	2	0	0	4	0	7	275	156	0	0	0	0	715
豊前市	0	151	0	0	0	10	0	11	0	1	122	38	23	0	0	0	356
中間市	0	113	0	0	1	0	0	15	0	91	172	56	38	0	0	0	486



区分	① 所定の用紙を用いないもの	② 参議院名簿登載者でない者、公職の候補者となること及びできない参議院名簿登載者の氏名を記載したものは参議院名簿以外の政党その他の政治団体の名称若しくは略称を記載したもの	③ 参議院名簿の届出要件に該当しない他の政党その他の政治団体の名称若しくは略称を記載したもの	④ 参議院名簿登載者の全員のつづき、抹消の事由が生じており又は除名、離党その他の事由により参議院名簿に所属する者でなくなった旨の届出がなされている場合の当該参議院名簿に属する参議院の名称若しくは略称を記載したもの	⑤ 2以上の参議院名簿登載者の氏名又は2以上の参議院名簿の名称若しくは略称を記載したもの	⑥ 1人の参議院名簿登載者の氏名及び当該参議院名簿に属する参議院の名称若しくは略称を記載したもの	⑦ 被選挙権のない参議院名簿登載者の氏名を記載したもの	⑧ 参議院名簿登載者の氏名又は参議院名簿の名称若しくは略称を記載したもの	⑨ 参議院名簿登載者の氏名又は参議院名簿の名称若しくは略称を記載したもの	⑩ 参議院名簿登載者の氏名又は参議院名簿の名称若しくは略称を記載したもの	⑪ 白紙投票	⑫ 単に選挙を記載したもの	⑬ 単に記号、符号、番号、記載したものを記載したもの	⑭ 名刺・紙片等を貼付したもの	⑮ 印鑑を押したなもの	⑯ その他	計
市区町村名																	
小竹町	0	61	0	0	0	0	0	0	0	34	16	0	0	0	0	0	111
鞍手町	0	65	0	0	1	25	0	10	0	100	29	23	0	0	0	0	264
郡計	0	126	0	0	1	25	0	10	0	134	45	23	0	0	0	0	375
新郷町	0	49	0	0	1	0	0	1	0	95	46	19	0	0	0	0	219
朝筑町	0	104	0	0	0	0	0	4	0	1	113	50	0	0	0	0	291
倉倉村	0	12	0	0	0	0	0	2	0	0	8	3	0	0	0	0	36
郡計	0	116	0	0	4	62	0	6	0	124	58	22	0	0	0	0	327
三井町	0	0	0	0	0	0	0	1	0	28	84	19	0	0	0	0	222
大刀洗町	0	57	0	0	0	5	0	0	0	75	32	0	0	0	0	0	169
三瀬町	0	199	0	0	0	0	0	0	0	100	62	32	0	0	0	0	400
八女町	0	52	0	0	0	0	0	1	0	34	74	40	0	0	0	0	201
香春町	0	84	0	0	8	3	0	1	0	12	61	13	0	0	0	0	209
添田町	0	27	0	0	1	1	0	3	0	18	43	30	0	0	0	0	136
糸田町	0	119	0	0	2	7	0	3	0	26	94	24	0	0	0	0	306
大任町	0	36	0	0	0	1	0	0	0	3	70	25	0	0	0	0	140
赤村	0	11	0	0	0	0	0	1	0	3	19	1	0	0	0	0	54
福智町	0	130	0	0	0	0	0	6	0	0	199	98	0	0	0	0	472
計	0	459	0	0	11	12	0	15	0	96	560	249	116	0	0	0	1,518
苅田町	0	108	0	0	0	0	0	6	0	47	147	52	0	0	0	0	376
京都みやこ町	0	36	0	0	0	13	0	0	0	0	98	102	0	0	0	0	285
郡計	0	144	0	0	0	13	0	6	0	47	245	154	0	0	0	0	661
吉富町	1	29	0	0	0	2	0	0	0	30	31	19	0	0	0	0	112
上毛町	0	54	0	0	0	0	0	0	0	0	16	7	0	0	0	0	122
築上町	0	86	0	0	0	0	0	0	0	42	118	23	0	0	0	0	300
郡計	1	169	0	0	0	2	0	0	0	72	194	58	0	0	0	0	534
市区計	4	12,450	0	0	171	828	0	644	0	1,478	16,027	5,007	3,141	1	0	15	39,766
町村計	1	2,304	0	0	38	183	0	120	0	396	2,959	1,117	546	0	0	0	7,664
県計	5	14,754	0	0	209	1,011	0	764	0	1,874	18,986	6,124	3,687	1	0	15	47,430



7. 当選人一覧表

政党等の名称	氏名	性別	住所	生年月日	職業	所属又は推薦の別
自由民主党 18名	柘植 芳文	男	愛知県名古屋市中区四軒家2丁目560番地	S20.10.11	比例区支部長	所属
	山田 俊男	男	千葉県流山市松ヶ丘6丁目394番地の37	S21.11.29	参議院議員	所属
	佐藤 正久	男	埼玉県さいたま市北区别所町105番地4 グラン・コート大宮別所805号	S35.10.23	参議院議員	所属
	石井 みどり	女	広島県広島市中区新天地5番12号 ピーターパンハウス	S24.6.23	歯科医師	所属
	石崎 聖子	女	千葉県大網白里市北飯塚175番地16	S39.10.5	参議院議員	所属
	羽生田 俊	男	群馬県前橋市千代田町2丁目10番13号	S23.3.28	医師	所属
	佐藤 信秋	男	東京都杉並区和泉2丁目33番13号	S22.11.8	参議院議員	所属
	赤池 誠章	男	山梨県甲府市住吉1丁目2番7号	S36.7.19	比例区支部長	所属
	山東 昭子	女	東京都世田谷区駒沢4丁目25番8号	S17.5.11	参議院議員	所属
	衛藤 晟一	男	大分県大分市大字八幡1927番地の2 (ベイヒルビュー茶屋ヶ台602)	S22.10.1	内閣総理大臣補佐官	所属
	石田 昌宏	男	東京都大田区大森北3丁目36番14号	S42.5.20	比例区支部長	所属
	有村 治子	女	東京都千代田区麹町4丁目7番地参議院麹町議員宿舍西棟505号	S45.9.21	参議院議員	所属
	宮本 周司	男	石川県能美市松が岡5丁目191番地	S46.3.27	会社役員	所属
	丸山 和也	男	埼玉県三郷市早稲田1丁目25番地2	S21.1.23	弁護士	所属
	北村 経夫	男	山口県熊毛郡田布施町大字波野803番地1	S30.1.5	比例区支部長	所属
	渡邊 美樹	男	神奈川県横浜市神奈川区栄町10番地35ザ・ヨコハマタワーズW4106号	S34.10.5	比例区支部長	所属
	木村 義雄	男	香川県さぬき市津田町津田1026番地	S23.4.17	比例区支部長	所属
	齋藤 房江	女	大阪府豊中市新千里南町3丁目8番12-805号	S26.6.26	大学客員教授	所属
公明党 7名	池田 香苗	女	大阪府豊中市岡上の町2丁目3番4-302号	S46.5.14	参議院議員	所属
	平木 大作	男	千葉県市川市市川南1-7-31エクセレントシティ市川201号室	S49.10.16	政党役員	所属
	河野 義博	男	福岡県福岡市早良区飯倉6-13-11	S52.12.1	政党役員	所属
	山本 博司	男	香川県高松市浜ノ町7-25サーパス浜の町ツインタワー304号	S29.12.9	参議院議員	所属
	若松 謙維	男	福島県郡山市清水台2-6-18グリーンウッド郡山601	S30.8.5	政党役員	所属
	魚住 裕一郎	男	愛知県名古屋市中村区名駅2丁目39番16号ロイメント名駅805号	S27.8.1	参議院議員	所属
	新妻 秀規	男	愛知県名古屋市中区昭和区花見通2丁目3番地の17	S45.7.22	政党役員	所属

政党等の名称	氏名	性別	住所	生年月日	職業	所属又は推薦の別
民主 党 7 名	磯崎 哲史	男	神奈川県相模原市南区相模大野1丁目12番12号ファインクレスト3-I	S44.4.7	団体役員	所属
	濱野 喜史	男	東京都大田区東嶺町14番19号	S35.12.21	団体役員	所属
	相原 久美子	女	北海道札幌市西区西野1条4丁目1番20-304号	S22.3.14	参議院議員	所属
	大島 九州男	男	福岡県直方市知古2丁目5番38号	S36.6.11	参議院議員	所属
	神本 美恵子	女	福岡県春日市若葉台西3丁目112番地ユーハイム春日コートサイド201号	S23.1.22	参議院議員	所属
	吉川 沙織	女	東京都千代田区麴町4丁目7番地参議院麴町議員宿舍東棟209号	S51.10.9	参議院議員	所属
	石上 俊雄	男	神奈川県横浜市港北区新吉田東2丁目11番15号	S37.1.18	労組役員	所属
日本 維新の 会 6 名	猪木 寛至	男	東京都港区西新橋3丁目20番1号パークアクシス御成門1704	S18.2.20	会社役員	所属
	中山 恭子	女	東京都新宿区市谷加賀町2丁目4番11号パークコート市谷加賀町402	S15.1.26	参議院議員	所属
	儀間 光男	男	沖縄県浦添市内間4丁目8番16号	S18.7.24	無職	所属
	藤巻 健史	男	東京都目黒区平町1丁目13番18号	S25.6.3	経済評論家	所属
	中野 正志	男	宮城県仙台市泉区南光台東1丁目2番26号南光台ビル301	S23.2.29	比例区支部長	所属
	室井 邦彦	男	兵庫県尼崎市稲葉荘1丁目6番2号	S22.4.10	比例区支部長	所属
日本 共産党 5 名	小池 晃	男	東京都品川区大井3丁目9番9-802号	S35.6.9	党副委員長	所属
	山下 芳生	男	大阪府大東市南津の辺町8番14号	S35.2.27	参議院議員	所属
	内山 智子	女	北海道札幌市白石区本通13丁目北2番8-301号	S30.1.13	参議院議員	所属
	井上 哲士	男	京都府京都市左京区吉田本町24番地13	S33.5.5	参議院議員	所属
	仁比 聡平	男	福岡県福津市光陽台1丁目18番地の2	S38.10.16	弁護士	所属
みんな の党 4 名	川田 龍平	男	京都府京都市左京区吉田河原町14番地エルパークスクエア京都鴨川317	S51.1.12	参議院議員	所属
	山口 和之	男	福島県郡山市富田町字細田53番地3	S31.4.7	理学療法士	所属
	渡辺 美知太郎	男	栃木県宇都宮市材木町5番5号802	S57.12.28	秘書	所属
	井上 義行	男	神奈川県小田原市栄町1丁目8番11号	S38.3.12	政党支部長	所属
社会民主 党1名	又市 征治	男	富山県富山市田中町3丁目4番26号	S19.7.18	参議院議員	所属