

第1編 第2 2回参議院議員  
通 常 選 挙

# 第1章 参議院議員通常選挙

## その1 選挙区選出議員選挙

(福岡県選挙区)

### 1. 選挙長及び同職務代理者

選挙長		選挙長職務代理者	
住所	氏名	住所	氏名
福岡市中央区地行1丁目14番10号	藤井 克巳	福岡市西区小戸4丁目5番46号 朝日プラザ小戸リバージュ606号	森 祐司


### 2. 立候補者に関する調

届出順位	届出年月日	届出の別	候補者						
			氏名	性別	本籍	住所	生年月日	党派	職業
1	平成22年6月24日	本人届出	おほ いえ さとし 大 家 さとし	男	福岡県	福岡県北九州市八幡東区昭和1丁目8番18号	昭和42年7月17日 (満42歳)	自由民主党	自由民主党福岡県参議院選挙区第三支部長
2	平成22年6月24日	本人届出	つづみ かなめ 堤 かなめ	女	福岡県	福岡県福岡市博多区竹下1丁目15番40-1309号	昭和35年10月27日 (満49歳)	無所属	無職
3	平成22年6月24日	本人届出	おおくほ つとむ 大久保 勉	男	福岡県	福岡県福岡市博多区冷泉町2番9-1103号	昭和36年3月11日 (満49歳)	民主党	参議院議員
4	平成22年6月24日	本人届出	よし とみ かず え枝 吉 富 和 枝	女	佐賀県	福岡県福岡市東区西戸崎2丁目1番29-706号	昭和34年4月12日 (満51歳)	幸福実現党	無職
5	平成22年6月24日	本人届出	しのだ きよし しのだ 清	男	福岡県	福岡県北九州市小倉南区葛原4丁目15番12号	昭和23年5月16日 (満62歳)	日本共産党	政党役員
6	平成22年6月24日	本人届出	よし むら こうたろう 吉 村 剛太郎	男	福岡県	福岡県福岡市早良区原6丁目5番11号	昭和14年1月3日 (満71歳)	国民新党	参議院議員
7	平成22年6月24日	本人届出	さとう まさ お夫 さとう 正 夫	男	福岡県	福岡県北九州市小倉北区大島3丁目3番8号	昭和30年4月9日 (満55歳)	みんなの党	会社役員

### 3. 当選人に関する調

当選年月日	当選告示年月日	当選証書付与年月日	得票数	氏名	住所	職業	生年月日
平成22年7月14日	平成22年7月14日	平成22年7月14日	774,618	大 家 敏 志	福岡県北九州市八幡東区昭和1丁目8番18号	自由民主党福岡県参議院選挙区第三支部長	昭和42年7月17日 (満42歳)
平成22年7月14日	平成22年7月14日	平成22年7月14日	673,749	大久保 勉	福岡県福岡市博多区冷泉町2番9-1103号	参議院議員	昭和36年3月11日 (満49歳)

平成22年7月11日執行  
**参議院福岡県選出議員選挙**  
**選挙公報**  
 投票日 7月11日  
 福岡県選挙管理委員会



参議院議員候補  
 みんなの党 公認  
**さとう 正夫** [55歳]

**小さな政府。大きなサービス。**

「脱官僚」「地域主権」「生活重視」で国民の手に政治を奪還する！  
 県議15年。常に正義を信じてまっすぐに政治に向き合ってきました。  
 政治家の既得権。規制や無駄、矛盾だらけの行政組織、  
 私はそれらを打破する為、改革の勇気を示す為に立ち上がりました。  
 みんなの党のアジエンダ(政策課題)は私の政治活動の「歩」そのものです。  
 必ず実現します。「天下り廃止」「行財政改革」。

**みんなの党 アジエンダ 政策課題**


- 国政の刷新と行政改革
  - ・ 小企業・中小企業・個人事業主の負担軽減
  - ・ 国会議員が自ら身を切る。衆議院議員を300人、参議院を100人に
  - ・ 正しい政治主導を確立し、国民が主役の政治にする。政治主導の枠組みを作る。
- 世界基準の経済政策を遂行し、生活を豊かにする
  - ・ 名目4%以上の成長で10年間で所得を5割アップ
  - ・ 経済成長戦略で雇用を増やす。未来を切り拓く。経済成長戦略を遂行する。
  - ・ 生涯安心「誰でも安心のセーフティネットを構築し、生活崩壊を食い止める」
  - ・ 引き出し「選択肢の多い教育を実現する。学校を地域社会に開放する」
  - ・ 「3ヶ年」を移譲し、消費税は地方の財源に
  - ・ 地方自治体へ3ヶ年(権限・財源・人間)を移譲し、地域の事は地域で決める
  - ・ 平成の農地改革で農業を地域の基幹ビジネスにし、食料自給率を向上させる
  - ・ 国境を越える国際環境を踏まえた戦略的外交を
  - ・ 日米同盟を基軸に国民や国はとてん守る
  - ・ アジエンダの中の日本を重視し、外交を展開する。
- 財源は「切り手」でなく「増やし手」で！
  - ・ 埋蔵金は3年間で少なくとも30兆円
  - ・ 今後3年間は集中改革期間に入らぬよう増徴期間で増徴はしない
  - ・ 新たな財政改革ルールを導入する

**さとう正夫 プロフィール**

- 生年月日...昭和30年4月9日
- 出身地...北九州市小倉北区
- 学歴...福岡県立小倉南高校を経て日本大学生産工学部卒業
- 経歴...平成7年福岡県議会議員(小倉北区選出) 初当選以降連続4期  
 福岡県交通迎児をささえる会 会長  
 北九州社会人バスケットボールリーグ 会長  
 北九州チャンピオンズカップ国際選手権 バスケットボール大会 顧問

The Democratic Party of Japan

**民主党 期待の女性候補!!**



参議院議員候補 民主党推薦・社民党推薦  
**堤 かなめ** [49歳]

**初** めての挑戦。堤かなめです。私は教員として長年活躍する一方、女性の自立や虐待を受けた子どもたちを支援する団体で社会活動を行ってきました。そこで実感したことは政治が変われば、大勢の人が救われる、ということ。私はみなさまの代表として今まで培ったキャリアを精一杯いかして、みなさまのお役に立ちたいと願います。どうぞ私に力を貸してください。

**「堤かなめ」3つの約束**

- ①「福祉のかなめになります！」  
地域で安心して生活できる保健福祉の充実に取り組みます。
- ②「雇用のかなめになります！」  
女性や障がいをもつ方など、社会で弱い立場にいる方々が、単なる福祉の対象者ではなく、持つべき力を発揮できる仕組みをつくります。
- ③「教育のかなめになります！」  
一人ひとりの個性と能力を伸ばす教育制度の確立を目指します。また、誰もがいつでも必要な教育を受けられるシステムをつくりたいです。

**参** 議院選挙の任期は6年間。この6年間をみなさまの代表として精一杯務めさせていただきます。福岡のみなさまの声を少しでも多く、国政へと届けたいです。利権やしごらみとは無関係の私に、あたたかい応援をどうぞ、よろしくお願ひします。

ニッポンの  
**かなめ**に

**「堤かなめ」の歩み**

- 九州女子大学教授
- 九州大学非常勤講師
- NPO法人福岡ジェンダー研究所元理事

- 1960年(昭和35年)下関市生まれ
- 栄美幼稚園(北九州市小倉北区)、太宰府小学校、牛頭小学校、大野南小学校、大野中学校、筑紫丘高等学校(31回卒)、九州大学で学ぶ
- KDD国際電信電話(株)に勤務
- 九州国際大学に勤務
- スウェーデン、カロリンスカ研究所 客員研究員
- イギリス、サリー・ローハンプトン 大学客員教授
- 九州女子大学教授

(1) (この選挙公報は、候補者から提出された原稿を写真にとってそのまま印刷したものです。)

## 行動力・実現力



福岡県選挙区

### 大久保勉のプロフィール

- 1961年 3月 福岡県久留米市に生まれる
- 1979年 3月 福岡県立明善高校卒業
- 1984年 3月 京都大学経済学部卒業
- 1984年 4月 東京銀行(現 三菱東京UFJ銀行)入行
- 1994年 1月 同行退行(ニューヨーク支店長代理)
- 1994年 2月 モルガン・スタンレー証券会社入社
- 1998年 12月 同社 マネージング・ディレクターに就任
- 2004年 1月 同社退社
- 2004年 7月 参議院議員(福岡県選挙区)初当選
- 現在 参議院財政金融委員会理事、  
民主党参議院政策審議会副会長
- その他 経済同友会特別会員(元)  
証券経済学会員  
福岡大学経済学部非常勤講師

### 実現します

# 大久保勉

- 「日本経済の活性化と中小企業政策の充実」  
法人税などの税制改革や会社法などの法整備で日本経済を活性化させます。また、銀行員時代の知識と経験で、資金繰り支援など中小企業政策の充実を実現します。
- 「安定した雇用と安心できる社会保障」  
景気の回復には、将来の不安をなくす必要があります。労働法制の改革で安定した雇用をもたらすとともに、年金や医療の整備で安心できる社会保障を実現します。
- 「ムダな支出の削減と予算の組替え」  
敵しい外資系証券での経験から、ムダな財政支出をもっと削減できます。予算を一から見直して大胆に組替え、本当に国民のためになる政治を実現します。
- 「国益の主張と多面的な外交関係」  
豊富な国際経験から、日本の立場を客観的に捉えることができます。日米関係を基軸としたうえで、国益を堂々と主張する多面的な外交関係を実現します。
- 「政治資金の透明化と政官業癒着疑惑の根絶」  
説明責任を重視する民間企業を見習って、政治団体の連結会計化と企業・団体献金の禁止をすることで、政治資金の透明化と政官業癒着疑惑の根絶を実現します。

## 国民の立場で アメリカ・財界にモノを言う政治を



# 日本のだ清

### くらし応援で経済危機打開を

大企業がためこんだ巨大な利益(内部留保)は史上最高の229兆円。雇用や社会保障の充実、地域経済の応援のルールをつくって、このためこみを国民に還元することで、経済は発展します。



- 派遣法の抜本改正で正規雇用をふやす
- 最低賃金を時給千円に引き上げ
- 後期高齢者医療制度をすぐ廃止
- 国保料をひとり1万円値下げ
- 保育園をふやし、待機児をなくす
- 住宅リフォーム助成や学校耐震化など生活密着の公共事業で地元を支援
- 機械リース代補助など中小企業支援を
- 価格・所得保障でコメ1俵1万8千円

比例代表は **日本共産党** とお書きください

財源 消費税増税 許しません

米軍への思いやり予算など年間5兆円の軍事費や大企業・大資産家の優遇税制を見直します。

普天間基地は無条件撤去こそ解決の道

憲法9条を守ります

財界の圧力で抜け穴だらけの派遣法改定案を出し、米国のいなりで普天間基地を県内移設 新基地建設……民主党政権の公約破りは許せません。  
私は基地の町、椎田町(現・築上町)に生まれ、平和を原点に米軍基地や核をなくす運動に奮闘してきました。また、派遣切りが起きた時は、大企業に「雇用を守れ」と直接迫りました。アメリカ・財界いなり政治をたたく仕事を私にさせてください。

【しのだ清略歴】1948年福岡県生まれ。北九州大学卒。しんぶん赤旗記者などをへて現在党県副委員長。平和を原点に米軍基地や核兵器をなくす運動にとり組み、後期高齢者医療制度をなくす運動にも全力。

幸福への旅を  
はじめよう!

10.7.11.  
現政権から  
**幸福**  
未来がある限り有効  
下車前送無効  
0円  
幸福実現駅発行

【よしとみ かずえプロフィール】1959年熊本県水俣市生まれ。1977年熊本県立水俣高校卒業。1979年九州女子短期大学初等教育学科卒業。1981年～2009年北九州市・古賀市・粕屋郡の公立小学校教諭を28年間勤める。「子供の未来を守る会」顧問。NPO「いじめから子どもを守るう」ネットワーク福岡市東区代表。夫と娘の3人家族。

吉富和枝 ホームページ  
<http://www.yoshitomi-k.jp/>

## I 雇用と収入

新しい基幹産業をつくり、公共投資・大減税・規制緩和  
で5~7%の名目成長を実現

完全失業者323万人

1000万人以上の  
雇用を創出

## II 安全

日米同盟を強化、独自の防衛体制も整える

21年間で中国の  
軍事予算は20倍

覇権主義に屈しない  
毅然とした国家を築く

## III 学力

公立学校を復活させ、世界最高水準の学力を目指します

学力の国際順位が  
大幅下落

主要科目で世界  
1位を獲得する

比例代表は「幸福」とお書きください

幸福実現党なら、今の日本を新しくすることができます!



幸福実現党

<http://www.hr-party.jp>



幸福実現党

よしとみ

かずえ

(51歳)

迷走! 混乱! 日本がダメになる!  
政治は国の要、信頼が命です!!

任せて下さい!! 日本の未来!!



Challenge

頑張る人が報われる社会を目指します。

大家さとし 42才

参議院議員候補

自由民主党公認・農政推進薦

おおいえ

一、信頼される政治を目指します。  
政治への不信は、今や頂点に達しています。国に対して、国民に対して無責任なパフォーマンス政治を排除しなければなりません。政治家自らが、国のため、国民のために血を流す改革、覚悟が求められています。強い責任と、熱き想いをもって、政治への信頼と誇りある日本を取り戻します。

一、雇用なくして安心なし。  
生活の原点は「雇用」であり、その有無が家族や地域の将来を大きく左右します。手当たり、まず仕事です。あらゆる政策を総動員し、景気回復に全力を集中するとともに、働く場の確保に全力を尽くします。法人税減税を実施し、新卒者の就職を支援、頑張る人が報われる社会を実現します。

一、財源あつての政策です。  
国民を守る! 大きな責任です。今後増え続ける年金、医療、介護などの財源を確保するため、行財政改革を一層推進するとともに、消費税引き上げなど税制の抜本改革を図ります。

一、外交あつての平和です。  
世界で日本への信頼が失墜しつつあります。その基軸である日米同盟も揺らいでいます。日米の信頼関係を取り戻し、自由で豊かなアジアを構築するため主体的な外交を推進します。北朝鮮には拉致問題の解決を迫り、核・ミサイル開発を阻止します。

一、国の絆・家族の絆、守ります。  
国の形を壊す「外国人地方参政権」の導入や、家族の絆を壊す「夫婦別姓」の導入には断固反対します。「夫婦別姓」になれば子どもたちもどちらの姓を選択するのでしょうか。国への誇り、家族の絆は、子どもたちの成長に最も大切なことです。

一、豊かな強い地域をつくり、産業を育てます。  
地域の未来に必要なインフラ整備を進め、国を支える中小企業を支援し、食の安全確保、国土の保全など国の基本である農林水産業の発展に努めます。また豊かな強い地域をつくるため、地方分権を推進します。道州制も必要です。

## “真”の保守政治の確立をめざす!!



参議院議員候補  
国民新党公認  
よしむら こうたろう

# 吉村 剛太郎

(71才)

四季折々の自然に恵まれ、心豊かな風土が宿る、美しい国・日本。将来への方向性を見失っている今、必要なのは感性ある政治です。こうした時代だからこそ、「真」の保守へ。確かな歴史観のもと、私は主体性のある民主政治を未来の子どもたちに伝えたい。一人ひとりの夢ある明日のために、そして、愛すべき郷土・福岡のために、信念を貫きます。

### 政策

#### ◎ 経済成長による財政健全化

- ① 3.2年で総額100兆円の経済政策 5%の経済成長達成。
- ② 高速交通ネットワークの完成による国際競争力の強化。
- ③ 中小企業・個人向けの小規模無担保融資制度の創設・支払猶予制度の継続・投資減税。
- ④ 「いきいき地方交付金制度」の新設。

#### ◎ 安全・成熟の国土形成

- ① 郵政施設を拠点としたワットソンサービスや、介護サービスの提供や非正規を正規へ。
- ② 若者就職基金の創設や正規雇用転換奨励金の拡充。

#### ◎ 格差の解消、地域再生

- ① 子育て環境の強化。
- ② 改正障害者自立支援法の一層の充実。
- ③ 中高齢者の社会参加の推進。
- ④ 仕送り減税の創設・奨学金制度の拡充。

#### ◎ 医療、福祉の充実

- ① 医師・看護士不足の解消と介護職員の待遇改善。
- ② 高齢社会を守り、全身健康増進を図るため、歯科医療政策の転換。

#### ◎ 国土・国益を守り、伝統、誇り、価値の継承

- ① 外国人参政権反対。
- ② 夫婦別姓反対。
- ③ 新時代の日本同盟の確立とアジア諸国との共存。
- ④ 自主憲法創設への憲法論議の再開。

#### ◎ 教育

- ① 新しい教育基本法に即した教育の充実。
- ② 教師の質の向上。
- ③ 科学技術・スポーツの振興。

#### ◎ 農林水産業

- ① それぞれの従事者の所得補償。
- ② 減反政策の見直しと米食。
- ③ 飼料米の拡大を通じ自給率の向上。
- ④ 「瑞穂の国」づくり政策の推進。

◎ ふるさと対策として、東九州自動車、新幹線等のインフラ整備と観光振興、道州制の導入。

#### 吉村剛太郎プロフィール

昭和14年 旧瀧州(ハルビン)生まれ  
昭和29年 福岡教育大学附属福岡中学校 卒業  
昭和32年 福岡県立修猷館高等学校 卒業  
昭和37年 早稲田大学第一政治経済学部 卒業  
(株)プリナストーン入社  
その間、トルコ共和国にて築造指導に当たり  
民間外交の一環を担う  
昭和48年 (株)プリナストーン退社  
昭和50年 福岡県議会議員初当選 通算3期11年勤める  
平成4年 参議院福岡県選挙区において当選、現在に至る  
その間、国土交通副大臣

趣 味 読書、スポーツ(柔道6段)  
著 書 「はるかなる同胞」(大和書房)  
「天下第一人を以て與る」(海鳥社)

# 投票日 7月11日

投票時間は、原則として  
午前7時から午後8時までです。

## この思い 届けるための この一票

\*選挙公報の掲載順は、くじによって決められたものです。立候補の届出順とは異なる場合があります。

### 5. 政見放送の日時及び各候補者の放送の順序

放送順序のくじの結果

届出順位	候補者氏名	NHK テレビ	FBS テレビ
1	大家敏志	6	3
2	堤要	5	6
3	大久保勉	1	1
4	吉富和枝	2	5
5	篠田清	3	2
6	吉村剛太郎	7	7
7	佐藤正夫	4	4
8			
9			
10			
		NHK ラジオ について 同じ	KBC テレビ 及び KBC ラジオ について 同じ

放送日時及び放送順序

放送日 放送時間帯	6月		7月		7月		7月		7月		7月		7月	
	25	金	26	土	27	日	28	月	29	火	30	水	1	木

(テレビ)

NHK ※1	18:25~18:51		7:30~7:56		10:55~11:25		1:45~2:16		10:10~11:00	
	第一回	第二回	第一回	第二回	第一回	第二回	第一回	第二回	第一回	第二回
FBS ※2										
KBC										

※1 7月2日(金)18:25~18:45、7月8日(木)7:30~7:50。  
 ※2 7月4日(日)1:45~2:16、7月5日(月)1:45~2:10、7月9日(金)11:00~11:25。

(ラジオ)

NHK ※3	7:20~7:46		12:30~12:56		22:00~22:50	
	第一回	第二回	第一回	第二回	第一回	第二回
FBS						
KBC						

※3 6月30日(水)7:20~7:40、7月6日(火)12:30~12:50。

注1 枠内の数字は、くじの結果の番号を示す。

注2 「NHK」は日本放送協会福岡放送局及び北九州放送局を、「FBS」は株式会社福岡放送を、「KBC」は九州朝日放送株式会社を示す。







(1) 当日有権者数、投票者数、棄権者数及び投票率：在外 1 / 2

市区町村名	当日在外有権者数(E')		在外投票者数(F)		在外棄権者数(G)		在外投票率 $=\frac{(F)}{(E')}$		在外投票率 $=\frac{(F)}{(E)}$		投票率順位	投票終了時刻	前回選挙の投票率		
	男	女	男	女	男	女	計	男	女	計			男	女	計
門司区	19	30	49	16	14	19	33	26.32	36.67	32.65	8	21:21	31.58	29.17	30.23
小倉北区	41	75	116	22	31	63	94	24.39	16.00	18.97	29	22:04	16.67	18.92	18.18
小倉南区	37	48	85	21	26	38	64	29.73	20.83	24.71	22	21:21	12.20	22.22	16.88
若松区	16	21	37	5	12	20	32	25.00	4.76	13.51	46	20:43	0.00	15.79	10.71
八幡東区	22	33	55	13	16	26	42	27.27	21.21	23.64	23	21:28	15.79	11.54	13.33
八幡西区	53	47	100	29	42	29	71	20.75	38.30	29.00	12	23:35	11.32	28.26	19.19
戸畑区	16	18	34	5	10	13	23	37.50	27.78	32.35	10	21:18	11.11	0.00	6.90
*北九州市計	204	272	476	117	151	208	359	25.98	23.53	24.58	21	23:35	14.36	20.34	17.63
東区	41	84	125	31	28	66	94	31.71	21.43	24.80	21	21:52	25.58	23.46	24.19
博多区	53	59	112	21	40	51	91	24.53	13.56	18.75	30	22:07	25.81	17.39	20.78
中央区	58	91	149	32	45	72	117	22.41	20.88	21.48	26	21:31	21.31	15.00	17.73
南区	39	86	125	19	30	67	97	23.08	22.09	22.40	24	21:58	27.27	17.14	20.39
城南区	22	39	61	10	12	29	41	45.45	25.64	32.79	7	21:43	26.67	28.57	27.91
早良区	51	66	117	19	32	47	79	37.25	28.79	32.48	9	21:36	38.89	36.00	37.21
西区	43	46	89	23	34	66	96	25.58	26.09	25.84	16	21:28	21.05	22.50	21.79
*福岡市計	307	471	778	193	219	366	585	28.66	22.29	24.81	35	22:07	26.07	21.77	23.47
大牟田市	34	49	83	8	15	27	68	20.59	16.33	18.07	35	21:45	17.65	26.09	22.50
久留米市	125	159	284	26	107	151	258	14.40	5.03	9.15	53	21:38	21.09	17.24	19.05
直方市	11	21	32	6	10	16	26	9.09	23.81	18.75	30	21:27	0.00	7.69	5.00
飯塚市	41	45	86	19	32	35	67	21.95	22.22	22.09	25	21:58	22.86	28.21	25.68
田川市	12	15	27	3	9	13	22	25.00	13.33	18.52	32	21:16	18.18	6.25	11.11
柳川市	13	27	40	7	9	24	33	30.77	11.11	17.50	37	20:56	41.67	18.75	28.57
八女市	38	41	79	6	10	35	69	10.53	14.63	12.66	47	21:03	10.53	7.50	8.97
筑後市	14	8	22	4	11	7	18	21.43	12.50	18.18	34	21:20	14.29	0.00	5.88
大川市	5	8	13	2	5	6	11	0.00	25.00	15.38	44	21:09	0.00	14.29	9.09
行橋市	21	17	38	7	17	14	31	19.05	17.65	18.42	33	21:09	21.74	23.53	22.50
豊前市	4	10	14	1	3	10	13	25.00	0.00	7.14	57	21:39	0.00	12.50	10.00
中間市	8	8	16	4	5	4	9	37.50	50.00	43.75	3	20:57	20.00	27.27	23.81
小郡市	12	15	27	3	7	11	20	25.00	26.67	25.93	15	21:12	15.38	53.85	34.62
筑紫野市	21	31	52	8	18	26	44	14.29	16.13	15.38	44	21:58	21.43	27.27	25.00
春日市	16	24	40	4	12	21	33	25.00	12.50	17.50	37	21:22	33.33	28.57	30.30
大野城市	16	19	35	7	11	12	23	31.25	36.84	34.29	5	21:46	10.00	5.00	7.50
宗像市	28	42	70	6	22	36	58	21.43	14.29	17.14	41	20:35	23.81	22.86	23.21
太宰府市	15	19	34	7	12	15	27	20.00	21.05	20.59	27	21:12	25.00	30.00	27.78
古賀市	6	18	24	6	5	13	18	16.67	27.78	25.00	17	22:56	0.00	7.69	4.76
福津市	14	15	29	2	12	14	24	14.29	20.00	17.24	40	20:37	27.27	22.22	24.14
うきは市	40	45	85	3	37	44	81	7.50	2.22	4.71	60	20:37	11.11	7.32	9.09
宮若市	3	13	16	2	3	11	14	0.00	15.38	12.50	48	20:51	33.33	8.33	13.33
嘉穂市	21	30	51	7	19	23	42	9.52	23.33	17.65	36	21:05	20.00	20.00	20.00
朝倉市	41	45	86	9	35	36	71	14.63	20.00	17.44	39	20:57	16.22	21.05	18.67
みやま市	10	19	29	5	16	16	21	50.00	15.79	27.59	14	21:05	22.22	22.22	22.22
糸島市	24	41	65	4	23	37	60	4.17	9.76	7.69	55	21:41	4.35	7.41	6.00
那珂川町	7	17	24	4	6	14	20	14.29	17.65	16.67	42	21:14	33.33	12.50	18.18
市 部 計	1,104	1,527	2,631	526	862	1,243	2,105	21.92	18.60	19.99	19,99	23:35	19.48	19.74	19.63
郡 部 計	176	198	374	48	157	169	326	10.80	14.65	12.83	2,83	0:28	12.80	16.95	14.96
県 計	1,280	1,725	3,005	574	1,019	1,412	2,431	20.39	18.14	19.10	18,55	0:28	18.55	19.41	19.04

(1) 当日有権者数、投票者数、棄権者数及び投票率：在外 2/2

市区町村名	当日在外有権者数(E)		(F) 在外投票者数		(G) 在外棄権者数		(H) 在外投票率 = $\frac{(F)}{(E)}$		(F) - (E)	投票者順位	投票者時刻	前回選挙の投票率		
	男	女	男	女	男	女	男	女				男	女	計
	計	計	計	計	計	計	計	計						
* 筑紫郡	7	17	24	3	4	6	14	20	17.65	16.67	21:14	33.33	12.50	
宇美町	5	9	14	1	1	5	8	13	11.11	7.14	20:34	0.00	14.29	
篠栗町	7	8	15	2	3	6	6	12	25.00	20.00	20:35	20.00	20.00	
志免町	6	9	15	2	5	3	7	10	22.22	33.33	20:35	25.00	11.11	
須恵町	0	3	3	0	0	0	3	3	0.00	0.00	20:28	0.00	50.00	
新宮町	2	8	10	4	4	2	4	6	50.00	40.00	20:44	0.00	20.00	
久山町	3	6	9	3	4	2	3	5	33.33	44.44	20:35	50.00	50.00	
粕屋町	7	9	16	3	5	5	6	11	28.57	31.25	20:47	25.00	28.57	
* 糟屋郡	30	52	82	15	22	23	37	60	23.33	26.83	20:47	21.05	22.73	
戸屋町	2	2	4	0	1	1	2	3	50.00	25.00	21:12	0.00	0.00	
水巻町	2	7	9	0	0	2	7	9	0.00	0.00	21:28	0.00	60.00	
岡垣町	6	5	11	0	1	5	5	10	16.67	9.09	21:08	0.00	18.18	
遠賀町	3	4	7	1	2	2	3	5	33.33	25.00	21:35	0.00	33.33	
* 遠賀郡	13	18	31	3	4	10	17	27	23.08	12.90	21:35	0.00	30.00	
小竹町	5	2	7	0	0	5	2	7	0.00	0.00	21:09	20.00	0.00	
鞍手町	7	4	11	0	0	7	4	11	0.00	0.00	20:57	0.00	16.67	
* 鞍手郡	12	6	18	0	0	12	6	18	0.00	0.00	21:09	8.33	12.50	
桂川町	12	14	26	1	2	11	13	24	8.33	7.14	21:24	0.00	16.67	
* 嘉穂郡	12	14	26	1	2	11	13	24	8.33	7.14	21:24	0.00	16.67	
筑前町	10	10	20	2	2	10	8	18	20.00	10.00	0:28	9.09	10.00	
東峰村	0	1	1	0	0	0	1	1	0.00	0.00	19:27	0.00	0.00	
* 朝倉郡	10	11	21	2	2	10	9	19	0.00	18.18	0:28	9.09	9.09	
大川洗町	24	15	39	1	1	24	14	38	0.00	2.56	21:42	3.45	6.25	
* 三井郡	24	15	39	1	1	24	14	38	0.00	2.56	21:42	3.45	6.25	
大木町	4	5	9	0	0	4	5	9	0.00	0.00	20:47	0.00	0.00	
* 三糟郡	4	5	9	0	0	4	5	9	0.00	0.00	20:47	0.00	0.00	
広川町	2	6	8	0	2	2	4	6	0.00	0.00	20:46	0.00	100.00	
* 八女郡	2	6	8	0	2	2	4	6	0.00	0.00	20:46	0.00	100.00	
香春町	2	4	6	0	0	2	4	6	0.00	0.00	21:40	0.00	0.00	
蒸田町	4	4	8	1	1	3	4	7	25.00	12.50	18:39	0.00	33.33	
糸田町	3	3	6	0	0	3	3	6	0.00	0.00	20:36	0.00	0.00	
川崎町	8	5	13	0	0	8	5	13	0.00	0.00	21:01	11.11	0.00	
大任町	2	3	5	0	0	2	3	5	0.00	0.00	20:57	0.00	0.00	
赤村	3	1	4	1	1	2	1	3	33.33	25.00	18:51	33.33	100.00	
福智町	12	7	19	0	1	12	6	18	14.29	5.26	20:56	22.22	0.00	
* 田川郡	34	27	61	2	3	32	26	58	5.88	3.70	21:40	12.12	8.70	
菊田町	4	4	8	0	1	4	3	7	0.00	25.00	20:31	11.11	0.00	
みやこ町	13	12	25	1	4	10	11	21	23.08	8.33	19:46	23.08	0.00	
* 京都郡	17	16	33	2	5	14	14	28	17.65	15.15	20:31	18.18	0.00	
巨高町	1	1	2	0	0	1	1	2	0.00	0.00	21:40	0.00	0.00	
上毛町	1	1	2	0	1	0	1	1	100.00	50.00	20:30	100.00	50.00	
築上町	9	9	18	1	2	8	8	16	11.11	11.11	0:02	42.86	22.22	
* 築上郡	11	11	22	1	3	9	10	19	18.18	13.64	0:02	50.00	21.43	
市部計	1,104	1,527	2,631	284	526	862	1,243	2,105	21.92	19.99	23:35	19.48	19.74	
郡部計	176	198	374	29	48	157	169	326	10.80	12.83	0:28	12.80	16.95	
県計	1,280	1,725	3,005	313	574	1,019	1,412	2,431	20.39	19.10	0:28	18.55	19.41	







(2) 投票者内訳 (選挙区: 国内選挙人名簿登録者に限る) 2/2

市区町村名	(ア) 当日投票者数				(イ) 期日前投票者数				(ウ) 不在者投票者数				投票者数計				
	男		女		男		女		男		女		男		女		計
	計	率	計	率	計	率	計	率	計	率	計	率	計	率			
* 筑紫郡 計	8,003	8,423	16,426	2,087	2,661	4,748	66	66	132	10,156	11,150	21,306					
宇美町	5,764	5,729	11,493	2,110	3,005	5,115	109	100	209	7,983	8,834	16,817					
篠栗町	4,935	5,110	10,045	1,777	3,284	4,161	77	68	145	6,789	7,562	14,351					
志免町	6,266	6,467	12,733	2,220	3,247	5,467	96	99	195	8,582	9,813	18,395					
須恵町	3,995	4,035	8,030	1,452	2,008	3,460	65	57	122	5,512	6,100	11,612					
新宮町	4,200	4,583	8,783	1,331	1,642	2,973	55	42	97	5,586	6,267	11,853					
久山町	1,432	1,577	3,009	587	757	1,344	19	24	43	2,038	2,358	4,396					
粕屋町	6,355	6,512	12,867	1,989	2,534	4,523	77	98	175	8,421	9,144	17,565					
* 糟屋郡 計	32,947	34,013	66,960	11,466	15,577	27,043	498	488	986	44,911	50,078	94,989					
芦屋町	2,847	2,990	5,837	832	972	1,804	75	30	105	3,754	3,992	7,746					
水巻町	5,143	5,710	10,853	1,256	1,794	3,050	74	83	157	6,473	7,587	14,060					
岡垣町	5,872	6,449	12,321	1,796	2,465	4,261	89	110	199	7,757	9,024	16,781					
遠賀町	3,758	3,987	7,745	1,029	1,333	2,362	50	75	125	4,837	5,395	10,232					
* 遠賀郡 計	17,620	19,136	36,756	4,913	6,564	11,477	288	298	586	22,821	25,998	48,819					
小竹町	1,614	1,823	3,437	529	732	1,261	62	92	154	2,205	2,647	4,852					
鞍手町	3,409	3,695	7,104	764	1,095	1,859	51	104	155	4,224	4,894	9,118					
* 鞍手郡 計	5,023	5,518	10,541	1,293	1,827	3,120	113	196	309	6,429	7,541	13,970					
桂川町	2,585	2,908	5,493	680	928	1,608	51	86	137	3,316	3,922	7,238					
* 嘉穂郡 計	2,585	2,908	5,493	680	928	1,608	51	86	137	3,316	3,922	7,238					
筑前町	5,226	5,560	10,786	1,160	1,438	2,598	63	98	161	6,449	7,096	13,545					
東峰村	493	564	1,057	142	209	351	31	21	62	645	794	1,439					
* 朝倉郡 計	5,719	6,124	11,843	1,302	1,647	2,949	73	119	192	7,094	7,890	14,984					
大刀洗町	2,521	2,834	5,355	665	750	1,415	30	46	76	3,216	3,630	6,846					
* 三井郡 計	2,521	2,834	5,355	665	750	1,415	30	46	76	3,216	3,630	6,846					
大木町	2,534	2,703	5,237	573	732	1,305	21	21	42	3,128	3,456	6,584					
* 三潞郡 計	2,534	2,703	5,237	573	732	1,305	21	21	42	3,128	3,456	6,584					
広川町	3,553	3,982	7,535	758	944	1,702	34	42	76	4,345	4,968	9,313					
* 八女郡 計	3,553	3,982	7,535	758	944	1,702	34	42	76	4,345	4,968	9,313					
香春町	2,041	2,234	4,275	728	1,174	1,902	105	59	164	2,874	3,467	6,341					
添田町	1,943	2,032	3,975	696	1,048	1,744	91	133	224	2,730	3,213	5,943					
糸田町	1,554	1,695	3,249	592	873	1,465	50	93	143	2,196	2,661	4,857					
川崎町	2,583	2,928	5,511	1,275	1,930	3,205	110	140	250	3,968	4,998	8,966					
大任町	888	1,000	1,888	307	426	733	47	60	107	1,242	1,486	2,728					
赤村	630	680	1,310	190	232	422	25	40	65	845	952	1,797					
禰曇町	3,872	4,221	8,093	1,392	1,972	3,364	130	145	275	5,394	6,338	11,732					
* 田川郡 計	13,511	14,790	28,301	5,180	7,655	12,835	558	670	1,228	19,249	23,115	42,364					
那珂郡	5,488	5,763	11,251	1,539	1,802	3,341	85	85	170	7,112	7,650	14,762					
みやこ町	3,927	4,144	8,071	989	1,347	2,336	68	91	159	4,984	5,582	10,566					
* 京都郡 計	9,415	9,907	19,322	2,528	3,149	5,677	153	176	329	12,096	13,232	25,328					
吉島町	1,194	1,324	2,518	413	621	1,034	25	28	53	1,632	1,973	3,605					
上毛町	1,754	1,905	3,659	332	466	798	19	27	46	2,105	2,398	4,503					
築上町	3,528	3,679	7,207	1,479	1,688	3,167	96	133	229	5,103	5,500	10,603					
* 築上郡 計	6,476	6,908	13,384	2,224	2,775	4,999	140	188	328	8,840	9,871	18,711					
市部 計	717,671	786,792	1,504,463	190,518	284,045	454,563	11,409	14,096	25,505	919,598	1,064,933	1,984,531					
郡部 計	109,907	117,246	227,153	33,669	45,209	78,878	2,025	2,396	4,421	145,601	164,851	310,452					
県 計	827,578	904,038	1,731,616	224,187	309,254	533,441	13,434	16,492	29,926	1,065,199	1,229,784	2,294,983					



7. 開票結果に関する調 (選挙区)

(1) 候補者別得票数 1 / 2

市区町村名	1							小計
	1	2	3	4	5	6	7	
	自由民主党	無所属	民主党	幸福実現党	日本共産党	国民新党	みんなの党	
	大家 さとし	堤 かなめ	大久保 勉	吉富 和枝	しのだ 清	吉村 剛太郎	さとう 正夫	
門司区	16,013	3,875	14,917	624	5,315	1,825	6,437	49,006
小倉北区	22,283	4,790	19,735	673	7,296	2,611	14,360	71,748
小倉南区	29,113	6,465	26,266	1,044	8,871	3,467	13,332	88,558
若松区	12,093	2,436	12,030	372	4,445	1,244	4,370	36,990
八幡東区	14,592	2,075	9,812	283	3,206	891	3,498	34,327
八幡西区	38,681	7,438	35,986	1,121	9,285	3,630	13,213	109,364
戸畑区	9,120	1,922	8,315	304	3,681	1,015	3,514	27,871
*北九州市	141,895	29,001	127,071	4,391	42,099	14,683	58,724	417,864
東区	36,536	9,718	38,079	1,375	8,103	6,533	16,860	117,204
博多区	24,988	7,092	20,810	738	4,280	4,438	11,526	73,872
中央区	22,016	6,514	20,016	573	3,551	4,393	11,261	68,324
南区	32,229	11,131	32,066	1,092	5,872	5,760	15,228	103,378
城南区	16,346	5,197	16,225	556	3,115	3,646	8,091	53,176
早良区	27,278	8,624	28,439	935	4,933	6,953	14,273	91,435
西区	25,073	7,674	26,641	876	4,484	5,667	11,887	82,302
*福岡市	184,466	55,950	182,276	6,145	34,338	37,390	89,126	589,691
大牟田市	19,769	3,963	18,964	653	5,066	1,890	6,428	56,733
久留米市	46,877	9,079	40,774	1,585	4,986	5,705	15,249	124,265
直方市	10,882	1,863	8,329	340	2,428	1,149	3,056	28,047
飯塚市	27,072	3,745	16,394	797	4,071	2,953	6,035	61,067
田川市	8,965	2,020	5,773	387	2,477	1,356	2,294	23,272
柳川市	14,261	1,775	9,703	406	1,092	1,646	3,020	31,903
八女市	15,028	1,519	9,929	414	1,112	1,477	2,794	32,269
筑後市	9,263	1,149	7,215	251	830	665	2,201	21,574
大川市	7,294	861	5,337	246	709	761	1,906	17,114
行橋市	10,888	2,521	10,207	445	2,115	1,349	3,518	31,043
豊前市	5,573	1,048	3,761	239	754	821	1,380	13,576
中門市	7,915	1,355	6,755	244	1,687	676	2,137	20,769
小郡市	10,354	1,916	8,990	297	1,093	1,026	3,298	26,974
筑紫野市	15,722	4,135	15,117	412	2,387	2,169	6,459	46,401
春日市	16,041	4,832	14,588	509	2,038	2,711	7,050	47,769
大野城市	13,839	4,407	12,107	457	1,696	2,105	5,703	40,314
宗像市	13,829	4,004	15,001	416	2,651	2,414	5,864	44,179
太宰府市	10,569	3,269	10,735	256	1,822	1,743	4,621	33,015
古賀市	8,640	2,591	8,686	462	1,367	1,473	3,560	26,779
福津市	8,322	2,508	9,474	294	1,485	1,427	3,710	27,220
うきは市	5,533	1,082	4,629	188	610	806	1,694	14,542
宮若市	9,902	967	4,083	154	952	760	1,235	14,053
嘉麻市	9,150	1,513	5,716	298	1,402	1,303	1,741	21,123
朝倉市	10,839	1,596	6,628	277	918	2,156	2,858	25,272
みやま市	9,242	1,150	6,427	215	671	857	1,724	20,286
糸島市	16,803	4,724	11,098	548	2,626	3,261	5,484	44,544
那珂川町	6,819	1,815	6,219	195	1,382	1,088	2,893	20,411
市部計	664,933	154,543	585,763	21,336	125,482	96,732	252,869	1,901,658
郡部計	109,685	21,606	87,986	4,357	19,611	16,875	34,480	294,600
県部計	774,618	176,149	673,749	25,693	145,093	113,607	287,349	2,196,258

(1) 候補者別得票数 2 / 2

市区町村名	1 自由民主党	2 無所属	3 民主党	4 幸福実現党	5 日本共産党	6 国民新党	7 みんなの党	小計
大家 さとし	6,819	1,815	6,219	195	1,382	1,088	2,893	20,411
*筑紫郡 計	5,194	1,282	4,757	206	1,069	1,201	2,078	15,787
宇美町	4,402	1,054	4,383	224	798	873	1,871	13,605
篠栗町	5,669	1,321	5,513	255	913	1,095	2,657	17,423
志免町	3,922	726	3,408	142	593	796	1,370	10,957
須恵町	3,582	893	3,747	207	605	639	1,585	11,258
新宮町	1,442	460	1,115	48	249	317	477	4,108
久山町	5,728	1,272	4,924	262	1,087	1,010	2,323	16,606
*糟屋郡 計	29,939	7,008	27,847	1,344	5,314	5,931	12,361	89,744
芦屋町	3,557	396	1,977	66	440	227	769	7,432
水巻町	4,887	896	3,898	181	1,473	461	1,482	13,278
水巻町	5,870	1,083	5,470	168	1,171	541	1,767	16,070
岡垣町	3,966	600	3,092	121	588	397	1,109	9,873
*遠賀郡 計	18,280	2,975	14,437	536	3,672	1,626	5,127	46,653
小竹町	1,960	321	1,179	47	456	204	420	4,587
鞍手町	3,352	613	2,621	119	683	337	942	8,667
*鞍手郡 計	5,312	934	3,800	166	1,139	541	1,362	13,254
桂川町	2,786	463	2,141	73	440	417	601	6,921
*葦穂郡 計	2,786	463	2,141	73	440	417	601	6,921
筑前町	5,002	809	4,093	250	548	809	1,469	12,980
東峰村	660	68	309	16	42	184	102	1,381
*朝倉郡 計	5,662	877	4,402	266	590	993	1,571	14,361
大刀洗町	2,708	343	2,016	99	340	307	754	6,567
*三井郡 計	2,708	343	2,016	99	340	307	754	6,567
大木町	2,554	379	1,927	168	283	282	724	6,317
*三浦郡 計	2,554	379	1,927	168	283	282	724	6,317
広川町	3,687	452	3,027	156	336	373	904	8,935
*八女郡 計	3,687	452	3,027	156	336	373	904	8,935
香春町	2,260	439	1,590	110	607	336	588	5,930
添田町	2,347	443	1,400	135	380	418	440	5,563
糸田町	1,725	385	1,226	66	405	286	470	4,563
川崎町	3,247	802	1,789	148	702	705	743	8,136
大任町	967	161	515	46	156	499	208	2,552
赤村	776	163	385	44	89	109	134	1,700
福智町	4,046	997	2,930	174	859	732	1,050	10,788
*田川郡 計	15,368	3,390	9,835	723	3,198	3,085	3,633	39,232
畑田町	4,964	1,048	4,821	170	921	556	1,669	14,149
みやこ町	4,246	711	2,729	114	772	593	902	10,067
*京郡 計	9,210	1,759	7,550	284	1,693	1,149	2,571	24,216
吉富町	1,194	254	932	134	311	249	375	3,449
上毛町	1,706	296	1,188	97	191	259	614	4,351
築上町	4,460	661	2,665	116	722	575	990	10,189
*築上郡 計	7,360	1,211	4,785	347	1,224	1,083	1,979	17,989
市部 計	664,933	154,543	685,763	21,336	125,482	96,732	252,869	1,901,658
郡部 計	109,685	21,606	87,986	4,357	19,611	16,875	34,480	294,600
県 計	774,618	176,149	673,749	25,693	145,093	113,607	287,349	2,196,258

(2) 有効投票・無効投票等の内訳 1 / 2

市区町村名	開票率 %	(ア) 候補者得票 数の合計	(イ) あん分の際切り 捨てた票数	(ウ) いずれの候補者 にも属しない票数	(エ) 有効投票数 (ア)+(イ)+(ウ)	(オ) 無効投票数	(カ) 投票総数 (エ)+(オ)	(キ) 持ち帰り・不受理 その他	(ク) 投票者総数 (カ)+(キ)	無効投票率 (オ)/(カ)%	開票時刻	確定表示
門司区	100.00	49,006	0	0	49,006	2,846	51,852	5	51,857	5.49	23:19	確定
小倉北区	100.00	71,748	0	0	71,748	3,357	75,105	3	75,108	4.47	0:31	確定
小倉南区	100.00	88,558	0	0	88,558	3,778	92,336	0	92,336	4.09	23:23	確定
若松区	100.00	36,990	0	0	36,990	1,539	38,531	2	38,531	3.99	23:23	確定
八幡東区	100.00	34,327	0	0	34,327	1,181	35,508	0	35,508	3.33	23:27	確定
八幡西区	100.00	109,364	0	0	109,364	4,514	113,878	12	113,890	3.96	0:51	確定
戸畑区	100.00	27,871	0	0	27,871	1,343	29,214	0	29,214	4.60	23:12	確定
*北九州市計	100.00	417,864	0	0	417,864	18,558	436,422	22	436,444	4.25	0:51	確定
東区	100.00	117,204	0	0	117,204	4,554	121,758	0	121,758	3.74	0:54	確定
博多区	100.00	73,872	0	0	73,872	3,639	77,511	2	77,513	4.69	0:44	確定
中央区	100.00	68,324	0	0	68,324	2,384	70,708	2	70,710	3.37	23:53	確定
南区	100.00	103,378	0	0	103,378	3,940	107,318	0	107,318	3.67	1:55	確定
城南区	100.00	53,176	0	0	53,176	1,855	55,031	2	55,033	3.37	0:19	確定
早良区	100.00	91,435	0	0	91,435	3,357	94,792	1	94,793	3.54	1:30	確定
西区	100.00	82,302	0	0	82,302	3,034	85,336	0	85,336	3.56	0:23	確定
*福岡市計	100.00	589,691	0	0	589,691	22,763	612,454	7	612,461	3.72	1:55	確定
大牟田市	100.00	56,733	0	0	56,733	3,566	60,299	4	60,303	5.91	0:21	確定
久留米市	100.00	124,265	0	0	124,265	5,929	130,194	0	130,194	4.55	2:30	確定
直方市	100.00	28,047	0	0	28,047	1,596	29,643	2	29,645	5.38	23:07	確定
飯塚市	100.00	61,067	0	0	61,067	3,430	64,497	0	64,497	5.32	0:30	確定
柳川市	100.00	31,903	0	0	31,903	1,325	33,228	0	33,228	5.39	22:39	確定
八女市	100.00	32,269	0	0	32,269	1,721	33,990	1	33,991	5.12	0:12	確定
筑後市	100.00	21,574	0	0	21,574	958	22,532	0	22,532	4.72	0:33	確定
大川市	100.00	17,114	0	0	17,114	1,016	18,130	0	18,130	5.60	23:34	確定
行橋市	100.00	31,043	0	0	31,043	1,472	32,515	1	32,516	4.53	23:45	確定
豊前市	100.00	13,576	0	0	13,576	700	14,276	0	14,276	4.90	23:08	確定
中間市	100.00	20,769	0	0	20,769	1,090	21,859	0	21,859	4.99	22:45	確定
小郡市	100.00	26,974	0	0	26,974	860	27,834	3	27,837	3.09	23:52	確定
筑紫野市	100.00	46,401	0	0	46,401	1,533	47,934	0	47,934	3.20	0:35	確定
春日市	100.00	47,769	0	0	47,769	1,688	49,457	1	49,458	3.41	23:58	確定
宗像市	100.00	40,314	0	0	40,314	1,416	41,731	1	41,731	3.39	0:19	確定
太宰府市	100.00	44,179	0	0	44,179	1,784	45,963	0	45,963	3.88	23:21	確定
古賀市	100.00	33,015	0	0	33,015	1,091	34,106	0	34,106	3.20	0:17	確定
福津市	100.00	26,779	0	0	26,779	1,320	28,099	1	28,100	4.70	0:11	確定
うきは市	100.00	27,220	0	0	27,220	1,231	28,451	0	28,451	4.33	23:43	確定
宮若市	100.00	14,053	0	0	14,053	825	15,367	0	15,367	5.37	23:11	確定
嘉麻市	100.00	21,123	0	0	21,123	859	22,646	0	22,646	5.76	22:30	確定
朝倉市	100.00	25,272	0	0	25,272	1,067	26,339	0	26,339	6.73	1:46	確定
みやま市	100.00	20,286	0	0	20,286	892	21,178	0	21,178	4.05	0:20	確定
糸島市	100.00	44,544	0	0	44,544	1,543	46,087	0	46,087	4.21	23:44	確定
那珂川町	100.00	20,411	0	0	20,411	900	21,311	-1	21,310	3.35	0:16	確定
市部計	100.00	1,901,658	0	0	1,901,658	83,356	1,985,014	43	1,985,057	4.20	2:30	確定
郡部計	100.00	294,600	0	0	294,600	15,888	310,488	12	310,500	5.12	0:50	確定
県部計	100.00	2,196,258	0	0	2,196,258	99,244	2,295,502	55	2,295,557	4.32	2:30	確定

(2) 有効投票・無効投票等の内訳 2 / 2

市区町村名	開票率 %	(ア) 候補者得票 数の合計	(イ) あん分の隣切り 捨てた票数	(ウ) いずれの候補者 にも属しない票数	(エ) 有効投票数 (ア)+(イ)+(ウ)	(オ) 無効投票数	(カ) 投票総数 (エ)+(オ)	(キ) 持ち帰り・不受理 その他	(ク) 投票者総数 (カ)+(キ)	無効投票率 (オ)/(カ)%	開票時刻	確定表示
* 筑紫郡 計	100.00	20,411	0	0	20,411	900	21,311	-1	21,310	4.22	23:42	確定
宇美町	100.00	15,787	0	0	15,787	1,031	16,818	0	16,818	6.13	0:00	確定
篠栗町	100.00	13,605	0	0	13,605	746	14,351	3	14,354	5.20	0:50	確定
須恵町	100.00	17,423	0	0	17,423	976	18,399	1	18,400	5.30	23:16	確定
須恵町	100.00	10,957	0	0	10,957	655	11,612	0	11,612	5.64	23:48	確定
新宮町	100.00	11,258	0	0	11,258	599	11,857	0	11,857	5.05	23:57	確定
久山町	100.00	4,108	0	0	4,108	292	4,400	0	4,400	6.64	22:40	確定
粕屋町	100.00	16,606	0	0	16,606	964	17,570	0	17,570	5.49	23:26	確定
* 糟屋郡 計	100.00	89,744	0	0	89,744	5,263	95,007	4	95,011	5.54	0:50	確定
芦屋町	100.00	7,432	0	0	7,432	315	7,747	0	7,747	4.07	23:14	確定
水巻町	100.00	13,278	0	0	13,278	782	14,060	0	14,060	5.56	22:39	確定
岡垣町	100.00	16,070	0	0	16,070	711	16,781	1	16,782	4.24	22:57	確定
速賀町	100.00	9,873	0	0	9,873	360	10,233	1	10,234	3.92	23:15	確定
* 遠賀郡 計	100.00	46,653	0	0	46,653	2,168	48,821	2	48,823	4.44	23:15	確定
小竹町	100.00	4,587	0	0	4,587	265	4,852	0	4,852	5.46	21:58	確定
鞍手町	100.00	8,667	0	0	8,667	451	9,118	0	9,118	4.95	22:53	確定
* 鞍手郡 計	100.00	13,254	0	0	13,254	716	13,970	0	13,970	5.13	22:53	確定
桂川町	100.00	6,921	0	0	6,921	319	7,240	0	7,240	4.41	23:07	確定
* 嘉穂郡 計	100.00	6,921	0	0	6,921	319	7,240	0	7,240	4.41	23:07	確定
筑前町	100.00	12,980	0	0	12,980	565	13,545	2	13,547	4.17	0:32	確定
東峰村	100.00	1,381	0	0	1,381	58	1,439	0	1,439	4.03	21:12	確定
* 朝倉郡 計	100.00	14,361	0	0	14,361	623	14,984	2	14,986	4.16	0:32	確定
大刀洗町	100.00	6,567	0	0	6,567	280	6,847	0	6,847	4.09	22:25	確定
* 三井郡 計	100.00	6,567	0	0	6,567	280	6,847	0	6,847	4.09	22:25	確定
大木町	100.00	6,317	0	0	6,317	267	6,584	0	6,584	4.06	22:41	確定
* 三潞郡 計	100.00	6,317	0	0	6,317	267	6,584	0	6,584	4.06	22:41	確定
広川町	100.00	8,935	0	0	8,935	380	9,315	0	9,315	4.08	22:39	確定
* 八女郡 計	100.00	8,935	0	0	8,935	380	9,315	0	9,315	4.08	22:39	確定
香春町	100.00	5,930	0	0	5,930	411	6,341	0	6,341	6.48	22:28	確定
藤田町	100.00	5,563	0	0	5,563	381	5,944	0	5,944	6.41	21:44	確定
糸田町	100.00	4,563	0	0	4,563	294	4,857	0	4,857	6.05	22:40	確定
川崎町	100.00	8,136	0	0	8,136	830	8,966	0	8,966	9.26	22:14	確定
大任町	100.00	2,552	0	0	2,552	175	2,727	1	2,728	6.42	23:32	確定
赤村	100.00	1,700	0	0	1,700	98	1,798	0	1,798	5.45	21:39	確定
福智町	100.00	10,788	0	0	10,788	944	11,732	1	11,733	8.05	23:20	確定
* 田川郡 計	100.00	39,232	0	0	39,232	3,133	42,365	2	42,367	7.40	23:32	確定
苅田町	100.00	14,149	0	0	14,149	613	14,762	1	14,763	4.15	23:37	確定
みやこ町	100.00	10,067	0	0	10,067	503	10,570	0	10,570	4.76	22:41	確定
* 京都郡 計	100.00	24,216	0	0	24,216	1,116	25,332	1	25,333	4.41	23:37	確定
吉富町	100.00	3,449	0	0	3,449	154	3,603	2	3,605	4.27	23:27	確定
上毛町	100.00	4,351	0	0	4,351	153	4,504	0	4,504	3.40	22:29	確定
築上町	100.00	10,189	0	0	10,189	416	10,605	0	10,605	3.92	0:13	確定
* 築上郡 計	100.00	17,989	0	0	17,989	723	18,712	2	18,714	3.86	0:13	確定
市部 計	100.00	1,901,658	0	0	1,901,658	83,356	1,985,014	43	1,985,057	4.20	2:30	確定
郡部 計	100.00	294,600	0	0	294,600	15,888	310,488	12	310,500	5.12	0:50	確定
県 計	100.00	2,196,258	0	0	2,196,258	99,244	2,295,502	55	2,295,557	4.32	2:30	確定

8. 無効投票に関する調 (選挙区)

区分	① 所定の用紙を用いないもの	② 候補者でない者又は候補者となることができない者の氏名を記載したものの	③ 2人以上の候補者の氏名を記載したものの	④ 被選挙権のない候補者の氏名を記載したものの	⑤ 候補者の氏名のほか、他事を記載したものの	⑥ 候補者の氏名を自書しないものの	⑦ 候補者の氏名を記載し、たかを確認し難いもの	⑧ 白紙投票	⑨ 単に雑事を記載したもの	⑩ 単に記号、符号を記載したもの	⑪ 名刺・紙片等を貼付したもの	⑫ 印鑑を押したものの	⑬ その他	計
市区町村名														
北九州市	門司区	0	2	0	3	0	36	880	629	174	0	0	0	2,846
	小倉北区	0	0	0	10	0	30	1,058	896	0	0	0	0	3,357
	小倉南区	0	16	0	11	0	2	1,450	900	282	0	0	0	3,778
	若松区	0	2	0	268	0	15	532	133	111	0	0	0	1,539
	八幡東区	0	0	0	0	0	18	361	339	73	0	0	0	1,181
	八幡西区	0	21	0	8	0	27	1,671	1,038	254	0	0	0	4,514
	戸畑区	0	3	0	1	0	23	459	291	61	0	0	0	1,343
	計	0	44	0	301	0	151	6,411	4,226	955	0	0	0	18,558
福岡市	東区	0	9	0	8	0	8	2,181	443	350	0	0	0	4,554
	博多区	0	0	0	3	0	33	1,728	662	203	0	0	0	3,639
	中央区	0	0	0	5	0	18	1,262	509	222	0	0	0	2,384
	南区	0	11	0	12	0	15	2,051	870	269	0	0	0	3,940
	城南区	0	4	0	1	0	6	927	446	155	0	0	0	1,855
	早良区	0	0	0	7	0	30	1,699	367	626	0	0	0	3,357
	西区	0	10	0	4	0	10	1,548	805	263	1	0	2	3,034
	計	0	34	0	40	0	120	11,396	4,102	2,088	1	0	2	22,763
大牟田市		0	0	0	14	0	20	994	862	164	0	0	0	3,566
久留米市		0	16	0	19	0	51	2,527	450	350	0	0	808	5,929
直方市		0	0	0	3	0	0	561	322	94	0	0	0	1,596
飯塚市		0	4	0	3	0	13	1,415	593	237	0	0	0	3,430
田川市		0	0	0	4	0	11	466	278	106	0	0	0	1,325
柳川市		0	1	0	278	0	16	591	115	89	0	0	0	1,721
八女市		0	0	0	5	0	49	565	108	31	0	0	0	1,600
筑後市		0	0	0	3	0	153	347	58	47	0	1	0	958
大川市		0	9	0	6	0	36	374	232	53	0	0	1	1,016
行橋市		0	8	0	1	0	4	511	334	85	0	0	0	1,472
豊前市		0	0	0	0	9	0	243	41	31	0	0	0	700
中間市		0	6	0	0	0	9	392	95	47	0	0	0	1,090
小郡市		0	11	0	0	0	0	393	351	64	0	0	0	860
筑紫野市		0	3	0	0	0	5	779	396	0	0	0	0	1,533
春日市		0	1	0	0	0	9	870	368	156	0	0	0	1,688

区分 市区町村名	①	②	③	④	⑤	⑥	⑦	⑧	⑨	⑩	⑪	⑫	⑬	計
	所定の用紙 を用いない もの	候補者でな い者又は候 補者となる ことができ ない者の氏 名を記載し たもの	2人以上の 候補者の氏 名を記載し たもの	被選挙権の ない候補者 の氏名を記 載したもの	候補者の氏 名のほか、 他事を記載 したもの	候補者の氏 名を自書し ないもの	候補者の何 人かを記載し たかを確認 し難いもの	白紙投票	単に雑事を 記載したもの	単に記号、 符号を記載 したもの	名刺・紙片 等を貼付し たもの	印鑑を押さ つたもの	その他	
大野城市	0	331	8	0	3	0	0	638	295	141	0	0	0	1,416
宗像市	0	639	0	0	2	0	0	738	317	88	0	0	0	1,784
太宰府市	0	276	7	0	4	0	8	515	211	70	0	0	0	1,091
古賀市	0	418	0	0	4	0	0	587	219	92	0	0	0	1,320
福津市	0	404	7	0	1	0	7	510	235	67	0	0	0	1,231
うきは市	0	331	0	0	0	0	1	266	49	70	0	0	108	825
宮若市	0	505	1	0	3	0	6	305	0	39	0	0	0	859
嘉麻市	0	656	0	0	2	0	4	595	232	34	0	0	0	1,523
朝倉市	0	348	2	0	125	0	0	427	86	79	0	0	0	1,067
みやま市	0	333	0	0	1	0	13	285	207	53	0	0	0	892
糸島市	0	372	2	0	7	0	27	667	366	102	0	0	0	1,543
筑紫郡	0	230	0	0	2	0	0	443	175	50	0	0	0	900
那珂川町	0	304	5	0	0	0	0	482	182	58	0	0	0	1,031
宇美町	0	193	5	0	1	0	0	353	148	46	0	0	0	746
篠栗町	0	258	0	0	0	0	0	489	183	46	0	0	0	976
志免町	0	161	0	0	0	0	7	273	161	52	0	0	0	655
須恵町	0	149	3	0	2	0	4	237	177	27	0	0	0	599
新宮町	0	95	0	0	0	0	0	93	82	22	0	0	0	292
久山町	0	263	0	0	1	0	3	444	183	70	0	0	0	964
粕屋町	0	1,423	13	0	5	0	14	2,371	1,116	321	0	0	0	5,263
計	0	89	0	0	0	0	3	110	113	0	0	0	0	315
芦屋町	0	267	7	0	1	0	13	288	169	37	0	0	0	782
水巻町	0	215	0	0	2	0	4	310	139	41	0	0	0	711
岡垣町	0	106	0	0	1	0	1	133	85	34	0	0	0	360
遠賀町	0	677	7	0	4	0	21	841	506	112	0	0	0	2,168
計	0	115	2	0	1	0	2	90	40	15	0	0	0	265
小竹町	0	142	0	0	0	0	10	181	90	28	0	0	0	451
鞍手町	0	257	2	0	1	0	12	271	130	43	0	0	0	716
計	0	89	2	0	0	0	0	140	84	4	0	0	0	319
桂川町	0	120	0	0	67	0	0	287	91	0	0	0	0	565
筑前町	0	16	0	0	0	0	1	13	22	6	0	0	0	58
東峰村	0	136	0	0	67	0	1	300	113	6	0	0	0	623
計	0	49	0	0	1	0	4	130	78	18	0	0	0	280
三井郡	0		0	0	1	0	0				0	0	0	
大刀洗町	0		0	0	0	0	0				0	0	0	

区分	① 所定の用紙を用いないもの	② 候補者でない者又は候補者となることができない者の氏名を記載したもの	③ 2人以上の候補者の氏名を記載したもの	④ 被選挙権のない候補者の氏名を記載したもの	⑤ 候補者の氏名のほか、他事を記載したもの	⑥ 候補者の氏名を自書しないもの	⑦ 候補者の何人かを記載し、たかを確認し難いもの	⑧ 白紙投票	⑨ 単に雑事を記載したもの	⑩ 単に記号、符号を記載したもの	⑪ 名刺・紙片等を貼付したもの	⑫ 印鑑を押したしたもの	⑬ その他	計
三浦郡	0	69	0	0	43	0	3	113	33	6	0	0	0	267
八女郡	0	103	3	0	102	0	0	159	0	13	0	0	0	380
田川郡	0	150	1	0	1	0	2	164	73	20	0	0	0	411
	0	142	0	0	0	0	8	135	81	15	0	0	0	381
	0	120	0	0	0	0	0	98	71	5	0	0	0	294
	0	342	4	0	0	105	0	263	96	20	0	0	0	830
	0	50	0	0	24	0	3	73	12	13	0	0	0	175
赤村	0	31	0	0	17	0	0	28	11	11	0	0	0	98
福智町	0	448	0	0	1	0	0	325	69	101	0	0	0	944
計	0	1,283	5	0	43	0	118	1,086	413	185	0	0	0	3,133
京都府	0	224	1	0	0	0	8	231	46	33	0	0	70	613
みよこ町	0	183	0	0	0	0	0	133	125	62	0	0	0	503
計	0	407	1	0	0	0	8	364	171	95	0	0	70	1,116
筑上郡	0	41	0	0	0	0	1	51	53	8	0	0	0	154
上毛町	0	40	0	0	0	0	6	44	46	17	0	0	0	153
築上町	0	199	0	0	2	0	4	153	36	22	0	0	0	416
計	0	280	0	0	2	0	11	248	135	47	0	0	0	723
市区計	0	25,772	164	0	829	9	713	34,368	15,148	5,432	1	1	919	83,356
町村計	0	5,003	33	0	270	0	192	6,466	2,954	900	0	0	70	15,888
県計	0	30,775	197	0	1,099	9	905	40,834	18,102	6,332	1	1	989	99,244

## 9. 選挙運動の法定費用額及び収支報告書の要旨に関する調

- 1 選挙の種類 平成22年7月11日執行 参議院福岡県選出議員選挙
- 2 公職選挙法の規定による選挙運動に関する支出の金額の制限額（法定選挙運動費用額） 59,250,000 円
- 3 報告書の要旨

No.1

候補者氏名	大家 敏 志	所属党派	自由民主党	出納責任者氏名	下 田 敏
第1回報告分	期間	平成22年3月10日から平成22年7月23日まで		報告書受理年月日	平成22年7月26日

収入 主たる寄附 (氏名・団体名) (職業) (寄附額) 大家さとしを育てる会 5,000,000 円 自由民主党福岡県参議院選挙区第三支部 5,000,000 円 安松 典子 無職 170,000 円  その他の寄附 その他の収入  今回計 10,170,000 円 前回計 0 円 前総計 10,170,000 円	支出 人件費 1,784,400 円 家屋費 5,899,999 円 (選挙事務所費) 3,668,176 円 ) (集会会場費) 2,231,823 円 ) 通信費 1,290 円 交通費 859,161 円 印刷費 3,164,200 円 広告費 1,563,029 円 文具費 264,765 円 食糧費 0 円 休泊費 0 円 雑費 310,412 円  今回計 13,847,256 円 前回計 0 円 前総計 13,847,256 円
---	---

	項 目	金 額
支出のうち公費負担相当額	選挙運動用通常葉書の作成	324,000 円
	ビラの作成	1,275,000 円
	ポスターの作成	1,565,200 円
	選挙事務所の立札及び看板の類の作成	480,492 円
	選挙運動用自動車等の立札及び看板の類の作成	202,192 円
	個人演説会の立札及び看板の類の作成	193,105 円
	計	4,039,989 円

No.2

候補者氏名	大家 敏 志	所属党派	自由民主党	出納責任者氏名	下 田 敏
第2回報告分	期間	平成22年7月24日から平成22年7月27日まで		報告書受理年月日	平成22年8月3日

収入 主たる寄附 (氏名・団体名) (職業) (寄附額)  その他の寄附 その他の収入  今回計 0 円 前回計 10,170,000 円 前総計 10,170,000 円	支出 人件費 0 円 家屋費 0 円 (選挙事務所費) 0 円 ) (集会会場費) 0 円 ) 通信費 253,620 円 交通費 0 円 印刷費 0 円 広告費 0 円 文具費 0 円 食糧費 0 円 休泊費 0 円 雑費 0 円  今回計 253,620 円 前回計 13,847,256 円 前総計 14,100,876 円
---	---



No. 3

候補者氏名	大 家 敏 志	所 属 党 派	自 由 民 主 党	出納責任者氏名	下 田 敏
第 3 回 報 告 分	期 間	平成22年7月28日から平成22年7月30日まで		報 告 書 受 理 年 月 日	平成22年8月6日

収 入		支 出	
主たる寄附		人 件 費	0 円
(氏名・団体名)	(職業)	家 屋 費	259,612 円
	(寄附額)	(選挙事務所費)	0 円
		(集会会場費)	259,612 円
		通 信 費	0 円
		交 通 費	0 円
		印 刷 費	0 円
		広 告 費	493,500 円
		文 具 費	589,310 円
		食 糧 費	0 円
		休 泊 費	0 円
その他の寄附		雑 費	4,623 円
その他の収入	2,000,000 円		
今 回 計	2,000,000 円	今 回 計	1,347,045 円
前 回 計	10,170,000 円	前 回 計	14,100,876 円
総 計	12,170,000 円	総 計	15,447,921 円

No. 4

候補者氏名	大 家 敏 志	所 属 党 派	自 由 民 主 党	出納責任者氏名	下 田 敏
第 4 回 報 告 分	期 間	平成22年7月31日から平成22年8月9日まで		報 告 書 受 理 年 月 日	平成22年8月11日

収 入		支 出	
主たる寄附		人 件 費	0 円
(氏名・団体名)	(職業)	家 屋 費	105 円
	(寄附額)	(選挙事務所費)	0 円
		(集会会場費)	105 円
		通 信 費	0 円
		交 通 費	0 円
		印 刷 費	0 円
		広 告 費	0 円
		文 具 費	0 円
		食 糧 費	0 円
		休 泊 費	0 円
その他の寄附		雑 費	0 円
その他の収入			
今 回 計	0 円	今 回 計	105 円
前 回 計	12,170,000 円	前 回 計	15,447,921 円
総 計	12,170,000 円	総 計	15,448,026 円

No. 5

候補者氏名	大 久 保 勉	所 属 党 派	民 主 党	出納責任者氏名	植 村 浩 二
第 1 回 報 告 分	期 間	平成22年5月6日から平成22年7月23日まで		報 告 書 受 理 年 月 日	平成22年7月26日

収 入		支 出	
主たる寄附		人 件 費	825,000 円
(氏名・団体名)	(職業)	家 屋 費	1,116,441 円
金融財政改革フォーラム		(選挙事務所費)	894,783 円
民主党本部		(集会会場費)	221,658 円
	(寄附額)	通 信 費	69,584 円
		交 通 費	326,830 円
		印 刷 費	1,372,050 円
		広 告 費	1,810,500 円
		文 具 費	72,792 円
		食 糧 費	494,480 円
		休 泊 費	830,345 円
その他の寄附		雑 費	235,509 円
その他の収入			
今 回 計	7,000,000 円	今 回 計	7,153,531 円
前 回 計	0 円	前 回 計	0 円
総 計	7,000,000 円	総 計	7,153,531 円

項 目	金 額
選挙運動用通常葉書の作成	102,600 円
ビラの作成	472,500 円
ポスターの作成	796,950 円
選挙事務所の立札及び看板の類の作成	315,000 円
選挙運動用自動車等の立札及び看板の類の作成	202,192 円
個人演説会の立札及び看板の類の作成	86,625 円
計	1,975,867 円

No. 6

候補者氏名	大久保勉	所属党派	民主党	出納責任者氏名	植村 浩二
第2回報告分	期間	平成22年7月24日から平成22年8月25日まで		報告書受理年月日	平成22年8月31日

収入 主たる寄附 (氏名・団体名)	(職業)	(寄附額)	支出 件費 屋費 (選挙事務所費 (集会会場費	0円 41,166円 41,166円 0円
			通信費 交通費 印刷費 広告費 文具費 食糧費 休泊費	199,877円 317,353円 0円 0円 0円 0円 0円
その他の寄附 その他の収入			雑費	158,273円
今回計		0円	今回計	716,669円
前回計		7,000,000円	前回計	7,153,531円
総計		7,000,000円	総計	7,870,200円

No. 7

候補者氏名	佐藤正夫	所属党派	みんなの党	出納責任者氏名	安部 幸治
第1回報告分	期間	平成22年4月23日から平成22年7月26日まで		報告書受理年月日	平成22年7月26日

収入 主たる寄附 (氏名・団体名)	(職業)	(寄附額)	支出 件費 屋費 (選挙事務所費 (集会会場費	3,574,750円 315,439円 305,409円 10,030円
みんなの党		5,000,000円	通信費	3,800円
みんなの党福岡県広域第1支部		6,500,000円	交通費	823,461円
平原 潤	会社員	170,000円	印刷費	3,351,918円
鳴海 宣敬	会社員	170,000円	広告費	1,215,689円
山中 祐樹	会社員	170,000円	文具費	135,700円
寫田 周治	会社員	140,000円	食糧費	53,486円
松家 満	自営	170,000円	休泊費	105,380円
徳田 会都子	無職	170,000円	雑費	105,810円
野上 芳親	会社員	170,000円		
小川 欣郎	無職	170,000円		
その他の寄附 その他の収入		3,000,000円		
今回計		15,830,000円	今回計	9,685,433円
前回計		0円	前回計	0円
総計		15,830,000円	総計	9,685,433円

	項目	金額
支出のうち公費負担相当額	選挙運動用通常葉書の作成	424,800円
	ビラの作成	1,342,500円
	ポスターの作成	1,584,618円
	選挙事務所の立札及び看板の類の作成	480,492円
	選挙運動用自動車等の立札及び看板の類の作成	202,192円
	個人演説会の立札及び看板の類の作成	193,105円
	計	4,227,707円

No. 8

候補者氏名	佐藤正夫	所属党派	みんなの党	出納責任者氏名	安部 幸治
第2回報告分	期間	平成22年7月27日から平成22年9月28日まで		報告書受理年月日	平成22年9月28日

収入 主たる寄附 (氏名・団体名)	(職業)	(寄附額)	支出 件費 屋費 (選挙事務所費 (集会会場費	0円 0円 0円 0円
			通信費 交通費 印刷費 広告費 文具費 食糧費 休泊費	375,048円 0円 0円 0円 0円 0円 0円
その他の寄附 その他の収入			雑費	0円
今回計		0円	今回計	375,048円
前回計		15,830,000円	前回計	9,685,433円
総計		15,830,000円	総計	10,060,481円

No. 9

候補者氏名	篠田 清	所属党派	日本共産党	出納責任者氏名	川原 英
第1回報告分	期間	平成22年5月7日から平成22年7月20日まで		報告書受理年月日	平成22年7月26日

収入		支出	
主たる寄附		人件費	370,000 円
(氏名・団体名) (職業)	(寄附額)	屋敷費	650,000 円
日本共産党福岡県委員会	844,448 円	(選挙事務所費)	650,000 円)
日本共産党八戸遠地区委員会	200,000 円	(集会会場費)	0 円)
日本共産党筑後地区委員会	200,000 円	通信費	70,200 円
		交通費	25,330 円
その他の寄附		印刷費	2,080,800 円
その他の収入		広告費	386,650 円
		文具費	0 円
		食糧費	31,436 円
		休泊費	445,050 円
		雑費	9,433 円
今回計	1,244,448 円	今回計	4,068,899 円
前回計	0 円	前回計	0 円
総計	1,244,448 円	総計	4,068,899 円

項目	金額
選挙運動用通常葉書の作成	424,800 円
ビラの作成	336,000 円
ポスターの作成	957,000 円
選挙事務所の立札及び看板の類の作成	266,650 円
選挙運動用自動車等の立札及び看板の類の作成	50,000 円
個人演説会の立札及び看板の類の作成	70,000 円
計	2,104,450 円

No. 10

候補者氏名	堤 要	所属党派	無所属	出納責任者氏名	森 亜由美
第1回報告分	期間	平成22年6月11日から平成22年7月20日まで		報告書受理年月日	平成22年7月23日

収入		支出	
主たる寄附		人件費	3,312,200 円
(氏名・団体名) (職業)	(寄附額)	屋敷費	507,130 円
民主党	5,000,000 円	(選挙事務所費)	499,890 円)
丘政会	7,000,000 円	(集会会場費)	7,240 円)
山崎 真由美	30,000 円	通信費	0 円
畑 伴子	50,000 円	交通費	336,931 円
その他の寄附	4件	印刷費	3,351,918 円
その他の収入	50,000 円	広告費	2,608,289 円
		文具費	7,055 円
		食糧費	151,972 円
		休泊費	204,840 円
		雑費	14,045 円
今回計	12,130,000 円	今回計	10,494,380 円
前回計	0 円	前回計	0 円
総計	12,130,000 円	総計	10,494,380 円

項目	金額
選挙運動用通常葉書の作成	424,800 円
ビラの作成	1,342,500 円
ポスターの作成	1,584,618 円
選挙事務所の立札及び看板の類の作成	480,492 円
選挙運動用自動車等の立札及び看板の類の作成	202,192 円
個人演説会の立札及び看板の類の作成	193,105 円
計	4,227,707 円

No.1 1

候補者氏名	堀	要	所属党派	無所属	出納責任者氏名	森 亜由美
第2回報告分	期間	平成22年7月21日から平成22年8月23日まで			報告書受理年月日	平成22年8月23日

収入		支出	
主たる寄附		人件費	0円
(氏名・団体名)	(職業)	家屋費	0円
	(寄附額)	(選挙事務所費)	0円)
		(集会会場費)	0円)
		通信費	232,787円
		交通費	539,661円
		印刷費	0円
		広告費	0円
		文具費	0円
		食糧費	0円
その他の寄附		休泊費	0円
その他の収入		雑費	7,704円
今回計	0円	今回計	780,152円
前回計	12,130,000円	前回計	10,494,380円
総計	12,130,000円	総計	11,274,532円

No.1 2

候補者氏名	吉 富 和 枝	所属党派	幸福実現党	出納責任者氏名	吉 富 和 枝
第1回報告分	期間	平成22年6月7日から平成22年7月10日まで		報告書受理年月日	平成22年7月23日

収入		支出	
主たる寄附		人件費	0円
(氏名・団体名)	(職業)	家屋費	272,260円
	(寄附額)	(選挙事務所費)	269,260円)
		(集会会場費)	3,000円)
幸福実現党博多後援会	5,645,180円	通信費	223,375円
幸福実現党	427,029円	交通費	25,140円
幸福実現党小倉南後援会	80,640円	印刷費	1,689,490円
幸福実現党筑紫野後援会	50,925円	広告費	1,282,484円
幸福実現党久留米東後援会	107,625円	文具費	8,277円
幸福実現党小郡後援会	61,740円	食糧費	104,486円
幸福実現党大牟田後援会	30,555円	休泊費	91,160円
幸福実現党飯塚後援会	84,000円	雑費	90,432円
幸福実現党門司港後援会	67,536円		
幸福実現党行橋後援会	39,900円		
幸福実現党水巻後援会	42,000円		
幸福実現党八幡後援会	42,000円		
幸福実現党福岡南後援会	34,600円		
幸福実現党福岡早良後援会	40,698円		
幸福実現党福岡西後援会	39,781円		
幸福実現党福岡南部西後援会	91,770円		
その他の寄附			
その他の収入	1,000円		
今回計	6,886,979円	今回計	3,787,104円
前回計	0円	前回計	0円
総計	6,886,979円	総計	3,787,104円

項目	金額
選挙運動用通常葉書の作成	0円
ビラの作成	0円
ポスターの作成	0円
選挙事務所の立札及び看板の類の作成	0円
選挙運動用自動車等の立札及び看板の類の作成	0円
個人演説会の立札及び看板の類の作成	0円
計	0円

## No.13

候補者氏名	吉村 剛太郎	所属党派	国民新党	出納責任者氏名	船木 卯平
第1回報告分	期間	平成22年4月7日から平成22年7月20日まで		報告書受理年月日	平成22年7月26日

収入			支出		
主たる寄附			人件費		3,172,000円
(氏名・団体名)	(職業)	(寄附額)	屋費		1,257,119円
国民新党		5,000,000円	(選挙事務所費)		924,904円)
国民新党参議院福岡県第一支部		5,045,333円	(集会会場費)		332,215円)
			通信費		255,518円
			交通費		927,569円
			印刷費		0円
			広告費		1,173,871円
			文具費		152,216円
			食糧費		366,550円
その他の寄附	1件	20,400円	休泊費		46,320円
その他の収入		1,000,000円	雑費		782,636円
今回計		11,065,733円	今回計		8,133,799円
前回計		0円	前回計		0円
総計		11,065,733円	総計		8,133,799円

	項目	金額
支出のうち公費負担相当額	選挙運動用通常葉書の作成	0円
	ビラの作成	0円
	ポスターの作成	0円
	選挙事務所の立札及び看板の類の作成	0円
	選挙運動用自動車等の立札及び看板の類の作成	0円
	個人演説会の立札及び看板の類の作成	0円
	計	0円

## No.14

候補者氏名	吉村 剛太郎	所属党派	国民新党	出納責任者氏名	船木 卯平
第2回報告分	期間	平成22年7月21日から平成22年7月30日まで		報告書受理年月日	平成22年7月30日

収入			支出		
主たる寄附			人件費		0円
(氏名・団体名)	(職業)	(寄附額)	屋費		0円
			(選挙事務所費)		0円)
			(集会会場費)		0円)
			通信費		125,174円
			交通費		92,425円
			印刷費		0円
			広告費		769,230円
			文具費		0円
			食糧費		0円
その他の寄附			休泊費		0円
その他の収入			雑費		64,334円
今回計		0円	今回計		1,051,163円
前回計		11,065,733円	前回計		8,133,799円
総計		11,065,733円	総計		9,184,962円

## No.15

候補者氏名	吉村 剛太郎	所属党派	国民新党	出納責任者氏名	船木 卯平
第3回報告分	期間	平成22年7月31日から平成22年8月9日まで		報告書受理年月日	平成22年8月11日

収入			支出		
主たる寄附			人件費		0円
(氏名・団体名)	(職業)	(寄附額)	屋費		609,688円
中野 順介	商業	609,688円	(選挙事務所費)		609,688円)
国民新党参議院福岡県第一支部		3,000,000円	(集会会場費)		0円)
			通信費		1,184,884円
			交通費		200,648円
			印刷費		3,344,204円
			広告費		0円
			文具費		0円
			食糧費		0円
その他の寄附			休泊費		0円
その他の収入			雑費		34,693円
今回計		3,609,688円	今回計		5,374,117円
前回計		11,065,733円	前回計		9,184,962円
総計		14,675,421円	総計		14,559,079円

No.16

候補者氏名	吉村 剛太郎	所属党派	国民新党	出納責任者氏名	船木 卯平
第4回報告分	期間	平成22年8月10日から平成22年9月1日まで		報告書受理年月日	平成22年9月2日

収入		支出	
主たる寄附		人件費	0円
(氏名・団体名) (職業)	(寄附額)	屋費	0円
国民新党参議院福岡県第一支部	100,000円	(選挙事務所費)	0円)
		(集会会場費)	0円)
		通信費	93,723円
		交通費	0円
		印刷費	0円
		広告費	0円
		文具費	0円
		食糧費	0円
その他の寄附		宿泊費	0円
その他の収入		雑費	54,200円
今回計	100,000円	今回計	147,923円
前回計	14,675,421円	前回計	14,559,079円
総計	14,775,421円	総計	14,707,002円

## その2 比例代表選出議員選挙

## 1. 選挙分会長及び同職務代理者

福岡県選挙分会長		福岡県選挙分会長職務代理者	
住 所	氏 名	住 所	氏 名
福岡市中央区地行1丁目14番10号	藤井 克巳	福岡市西区小戸4丁目5番46号 朝日プラザ小戸リバーヂェ606号	森 祐司



## 2. 名簿届出状況に関する調

名簿届出順位	1	2	3	4	5	6
名簿届出年月日	平成22年6月24日	平成22年6月24日	平成22年6月24日	平成22年6月24日	平成22年6月24日	平成22年6月24日
政党その他の政治団体の名称	こうふくじつげんとう 幸福実現党	とう みんなの党	みんしゅとう 民主党	じょせいとう 女性党	じゅうみんしゅとう 自由民主党	しんとうかいかく 新党改革
略 称	こうふく 幸福	みんな	みんしゅ 民主	おんなとう 女党	じみんとう 自民党	かいかく 改革
本部の所在地	東京都中央区 銀座2丁目2-19	東京都千代田区 隼町2番12号 藤和半蔵門コープ606号	東京都千代田区 永田町1丁目11番1号 三宅坂ビル	東京都港区 東新橋一丁目1番18号 渡部ビル6F	東京都千代田区 永田町1丁目11番23号	東京都千代田区 平河町2-16-5 クレール平河町201
代表者の氏名	いしかわえつお 石川悦男	わたなべよしみ 渡辺喜美	かななおと 菅直人	ふくいちよ 福井智代	たにがきさだかず 谷垣禎一	ますぞえよういち 舛添要一
名簿登載者の氏名	石川悦男 林雅敏 黒川白雲 饗庭直道 ドクター・中松	江口克彦 しばた巧 小野次郎 おぐましんじ 清水こういちろう 桜内ふみき 大嶋幸治 田中しげる たなかあさこ 宮越かおる まやま勇一 館のぶひで 山田太郎 ゆざわ大地 ふじまきゆきお 後藤啓二 つただ恵子 田中まさえ 若林アキ 米田まさこ 吉田すずか 上野ひろし 寺田すけしる	有田芳生 安藤たかお 家西さとる 池谷幸雄 石井茂 石橋みちひろ いたくら一幸 伊藤かずお えさきたかし 大石正光 岡崎友紀 桂きんし 加藤としゆき かめはら了円 キナ昌吉 くどうけんたろう 小寺弘之 小林正夫 清水のぶつぐ 下田あつこ 庄野真代 竹内栄一 たしろかおる 谷亮子 田村こうたろう 津田やたろう 土田ひろかず なおしま正行 中村ひでき なたにや正義 なんば奨二 西村まさみ 野村こういち 白しんくん 広中和歌子 ふじすえ健三 前田たけし 前田ゆうきち 松岡とおる 松岡りきお 円より子 村田なおじ 八代英太 柳沢みつよし 矢野よしあき	福井ちよ 石川けい子 佐藤まさ子 竹内えみ子 清水美代子 吉山ひでみ つかもと直子 片岡かよ子 矢野洋子 永井久美子	あかいし清美 あきもと司 あだちまさし いちせ明宏 伊藤はじめ うすい正人 うとたかし 大西ひろゆき おのでら有一 片山さつき 神取忍 木村よしお 小坂けんじ 佐藤ゆかり しばのたいぞう たかがい恵美子 田島みわ つのだ宏子 なかのまさし 中村ひろひこ 西島英利 日置たつはる 平田耕一 藤井もとゆき 保坂さんぞう 堀内恒夫 まつなみけんしろう 水おち敏栄 三橋貴明 三原じゅん子 もんでん英慈 安井じゅん一郎 山谷えり子 脇まさし 渡辺ともよし	あらい広幸 佐草かづまさ 中村ゆきつぐ はぎわら誠司 はとやま太郎
総得票数	229,026.162	7,943,649.369	18,450,139.059	414,962.935	14,071,671.422	1,172,395.190
当選人数	0	7	16	0	12	1

7	8	9	10	11	12
平成22年6月24日	平成22年6月24日	平成22年6月24日	平成22年6月24日	平成22年6月24日	平成22年6月24日
しゃかいみんしゅとう 社会民主党	にっぽん たちあがれ日本	にっぽんそうしんとう 日本創新党	こくみんしんとう 国民新党	こうめいとう 公明党	にほんきょうさんとう 日本共産党
しゃみんとう 社民党	にっぽん 日本	そうしん そうしん	こくみん 国民	こうめい 公明	きょうさんとう 共産党
東京都千代田区 永田町1丁目8番1号	東京都港区 赤坂1丁目11番28号 赤坂一丁目目森ビル10階	東京都新宿区 本塩町21 ラゾ東京ビル8階	東京都千代田区 平河町2丁目14番7号 平河町コハセビル3階	東京都新宿区 南元町17番地	東京都渋谷区 千駄ヶ谷4丁目26番7号
ふくしまみずほ 福島瑞穂	ひらぬまたけお 平沼赳夫	やまだひろし 山田宏	かめいしずか 亀井静香	やまくちなつお 山口那津男	しいかずお 志位和夫
福島みずほ 吉田ただとも はらかずみ 保坂のぶと 浅野隆雄 大瀬のりあき	中川義雄 村岡としひで あしたかよしのぶ 岡佑樹 中畑清 三木けえ 藤井げんき 片山とらのすけ 杉村太蔵 中山なりあき  ※あしたかよしの ぶ候補は公職選挙 法第86条の3第2項 の規定により平成 22年7月4日抹消	中田宏 さいとう弘 岡野としあき 杉井やすゆき 清水たかし 杉本哲也	長谷川けんせい 西村修 敏いとう ごとう俊秀 宮本いちぞう あらと英夫 江本孟紀	よこやま信一 長沢ひろあき 浜田まさよし 荒木きよひろ 浮島とも子 谷あい正明 アキノ公造 わにぶち洋子 宮崎勝 広恵敏秀 小池としあき 細野浩司 古田聡 米山哲郎 鈴木敏之 小野あや子 雨宮秀樹	市田忠義 大門みきし 仁比そうへい かわえ明美 田村智子 上里清美 大平喜信 岡ちはる 岡崎ゆたか 片山和子 神田美佐子 小林とき子 佐藤長右衛門 西田しずお 浜田よしゆき 三ヶ尻亮子 宮野入晶子 森正明
2,242,735.155	1,232,207.336	493,619.989	1,000,036.492	7,639,432.739	3,563,556.590
2	1	0	0	6	3

3. 選挙公報 (比例代表)

平成22年7月11日執行  
参議院比例代表選出  
議員選挙

選挙公報

投票日 7月11日

福岡県選挙管理委員会

子どもたちの未来のために  
—ずっとマジメにこれからもマジメに—

走り続ける

# 女性党にやらせてください!

**女性党の掲げ**

**① 国会議員の給料を半分に!**  
～議員定数も半分に～

**② 景気の回復が第一優先**  
～働きたい女性が働けるように～

**③ 国政にもバランスを**  
～女性議員が増えれば、ムダ遣いが減ります～

★新しい時代の新しい政治は女性党に!  
とにかく一度、女性党にやらせてください。

**比例代表は**

# 女性党

略称 おんな どう 女党  
<http://www.joseito.jp>











**女性党の掲げ**

**① 国会議員の給料を半分に!**  
～議員定数も半分に～

**② 景気の回復が第一優先**  
～働きたい女性が働けるように～

**③ 国政にもバランスを**  
～女性議員が増えれば、ムダ遣いが減ります～

★新しい時代の新しい政治は女性党に!  
とにかく一度、女性党にやらせてください。

 代 福井ちよ  
 幹 石川けい子  
 佐藤まさ子  
 竹内えみ子  
 清水美代子  
 吉山ひでみ  
 片岡かよ子  
 矢野洋子  
 永井久美子  
 つかもと直子

外国人地方参政権、選択的夫婦別姓に反対します。  
拉致被害者の早期全員救出を。

**日本創新党**  
THE PARTY OF JAPAN INNOVATION  
<http://www.innpou-soubin.jp>

を、ご記入ください。

比例代表の投票用紙には

**「日本創新党」または「そうしん」** 候補者名

応援首長連合(5名)…… 上田清司(福岡県知事) 鈴木望(福岡県警本部長) 海老根靖典(福岡県警本部長) 高木康友(福岡県警本部長) 遠藤三紀夫(福岡県警本部長) 高谷茂男(福岡県警本部長) 片岡聡一(福岡県警本部長) 田中信孝(福岡県警本部長) 河村たかし(福岡県警本部長) 中川信二(福岡県警本部長) 草間吉夫(福岡県警本部長) 中村時広(福岡県警本部長) 小嶋啓人(福岡県警本部長) 相原慎太郎(福岡県警本部長) 小村和年(福岡県警本部長) 松浦正人(福岡県警本部長) 後藤国利(福岡県警本部長) 松浦成文(福岡県警本部長) 佐藤克明(福岡県警本部長) 森澤孝(福岡県警本部長) 羽井宏文(福岡県警本部長) 山田山太郎(福岡県警本部長) 清水勇人(福岡県警本部長) 田村芳博(福岡県警本部長)

日本創新党首 山田宏 (前北九州市長)

日本の再生は、私たちにお任せください!

比例代表名簿登録者

 岡野としあき (前守口市長) 前山形県知事  
 さいとう弘 (前山形県知事) 前山形県議員  
 杉本哲也 (元福岡県警本部長) (元政治家) 前横濱市長  
 中田宏 (前横濱市長) 前横濱市長  
 清水たかし (前山形県議員) 前山形県議員

地方は変わりました。  
私たちがなら、  
日本も変えられます!

日本創新党

子供にツケをまわさない

国会議員数と公務員数の削減  
廃県置州の実現  
道徳歴史教育の充実  
予防医療と介護予防の強化  
現実主義の外交・防衛

# 投票日 7月11日

◇ 投票日に用事などがある場合は、「期日前投票」ができます。

- ・ 仕事や冠婚葬祭、旅行などの理由でも利用できます。
- ※詳しくはお近くの選挙管理委員会まで

※選挙公報の記事の大きさは、名簿登載者の数に応じて決められています。また、その掲載順は、くじによって決められたものです。

(1)

(この選挙公報は、名簿届出政党等から提出された原簿を写真にとってそのまま印刷したものです。)

平成22年7月11日執行

参議院比例代表選出議員選挙

# 選挙公報

投票日 7月11日

福岡県選挙管理委員会

## 消費税を上げる前にやるべきことがあるだろう



成長なくして分配なし、脱官僚・地域主権・生活重視  
徹底したリストラ、小さな政府で民間と地域のパワーアップ  
名目4%以上の成長で増税なき財政再建・10年間で所得を5割アップ  
消費税は全額、地方の財源にする

アジェンダで日本を変える!

みんなの党代表  
渡辺 喜美

# みんなの党

<http://www.your-party.jp/>

「略称:みんな」

### 比例代表候補者



江口克彦



しばた巧



小野次郎



おぐましんじ



清水こういちろう



桜内ふみき



大嶋幸治



田中しげる



たなかあさこ



宮越かおる



まやま勇一



館のぶひで



山田太郎



ゆざわ大地



ふじまきゆきお



後藤啓二



つただ恵子



田中まさえ



若林アキ



米田まさこ



吉田すずか



上野ひろし



寺田すけしる



## 生活再建まっしぐら

### いのち、平和を大切にする

社会民主党公報



社民党は、社会保障を切り捨て住民サービスを低下させる政策を改め、雇用をたて直し、生活再建をはかります。  
不公平税制の抜本的な是正をはかり、中低所得者に負担を強いる消費税率の引き上げには反対します。これからも筋を通し、沖縄での新たな軍事基地建設や他県への米軍の訓練移転などに反対し、平和・軍縮政策を積極的に進めます。



市民との絆で政治をとり戻す  
ほろの保坂のぶと  
【所属】前衆議院議員、ジャーナリスト、前総務省顧問  
【政策・得意分野】年金増給46億の実績で、政治を建て直す



立てなおそう! 暮らしと政治  
たにの 浅野 隆雄  
【所属】社民党北海道連合会幹事長  
【政策・得意分野】生活者の目線で、人いのかを大切に政治を

## 比例区は社民党

<http://www.sdp.or.jp> 比例代表選挙は、「社民党」・「社民」または比例候補者名をお書きください。



人間らしく生きる社会へ、憲法を活かす政治  
はら かずみ  
【所属】新党への参画を断らない兵部大臣の元小代表  
【政策・得意分野】憲法尊重即時廃止、人間らしく開ける社会を



誠心誠意  
よし 吉田ただと  
【所属】大分県訓練員クラブビコー会副会長、大分西中学校PTA会長  
【政策・得意分野】平和を守り国民生活を立て直す、教育現場でプログラムデザインなどの開発



言葉に責任をもつ政治  
ふくしま 福島みずほ  
【所属】社民党党首、参議院議員、弁護士  
【政策・得意分野】雇用、人権、男女平等、平和、環境・防災

(この選挙公報は、名簿届出政党等から提出された原稿を写真にとってそのまま印刷したものです。)

比例代表は、「たちあがれ日本の候補者名」をお書きください。

私たちは、「強い国際競争力で本物の成長力を持つ」「医療・介護・保育で三百万人の新規雇用を創出」「生涯現役・女性活躍社会への転換」の三つの柱で、「強い経済」を実現します。

私たちは、消費税を社会保障目的の税にすることと、法人税減税や所得減税を併せた戦後最大の「税制革命」で、財源に支えられた日本型「安心社会」を目指します。

私たちは、北朝鮮による拉致問題解決に全力で取り組みます。現実的な外交と安保で国の領土と安全を守るとともに、自主憲法制定を目指します。

私たちは、日本の良き伝統を守り伝え、夫婦別姓法案や外国人参政権法案、人権擁護法案には反対します。

私たちは、改正教育基本法に基づき、世界に負けない日本の若者へと、教育の大転換を図ります。

私たちは、山と海を守り、里を守り、強い故郷づくりを目指します。食料自給率を高め、安心・安全な食卓を守ります。



## たちあがれ日本

石原慎太郎 (東京都知事)  
天池 清次 (元全日本労働総同盟会長)  
岡崎 久彦 (外交評論家・岡崎研究所長)  
金 美齡 (評論家)  
野口 健 (テレビニスト)  
米長 邦雄 (永世棋士)

私たちも「たちあがれ日本」を応援します。

代表 たちあがれ日本  
共同代表 平沼赳夫  
共同代表 上野 智博

私たちは、「強い国際競争力で本物の成長力を持つ」「医療・介護・保育で三百万人の新規雇用を創出」「生涯現役・女性活躍社会への転換」の三つの柱で、「強い経済」を実現します。

私たちは、消費税を社会保障目的の税にすることと、法人税減税や所得減税を併せた戦後最大の「税制革命」で、財源に支えられた日本型「安心社会」を目指します。

私たちは、北朝鮮による拉致問題解決に全力で取り組みます。現実的な外交と安保で国の領土と安全を守るとともに、自主憲法制定を目指します。

私たちは、日本の良き伝統を守り伝え、夫婦別姓法案や外国人参政権法案、人権擁護法案には反対します。

私たちは、改正教育基本法に基づき、世界に負けない日本の若者へと、教育の大転換を図ります。

私たちは、山と海を守り、里を守り、強い故郷づくりを目指します。食料自給率を高め、安心・安全な食卓を守ります。

日本復活！  
私たちは閉塞感に満ちた日本の現状を憂い、祖国に漂とした安心社会を築き上げ、次世代への責任を果たすべく、覚悟をもつて戦います。

たちあがれ日本  
(略称「日本」)

参議院比例代表 立候補者


# 比例代表は「幸福」とお書きください

あなたに幸福を届けます

## 3つの約束

- 雇用と収入が増えます  
消費税増税に反対し、景気回復を実現します。
- 日本の安全を守ります  
日米同盟を強化し、核の脅威から国民を守ります。
- 子どもの学力が向上します  
公立学校を復活させ、世界最高水準の学力を目指します。

10.7.11. 現政権から幸福を届けます

幸福実現党

党首 石川 悦男

ドクター・中根

黒川 白雲

霧庭 直道

林 雅敬

## 世界の中の日本改革

新党改革代表 ますぞえ 要一

新党改革比例代表候補者

--	--	--	--	--

## 新党改革が日本を変える。救う。守る。

<p>力本のかから政治と法</p> <p>憲法裁判官の権限</p> <p>憲法改正生野の権限</p> <p>小選挙区制の廃止</p>	<p>日本経済の復活</p> <p>財政赤字の削減</p> <p>北に中国の脅威、介護、女子犯罪</p> <p>農林水産業者の日本の基幹産業に</p>	<p>安定した外交・安全保障政策</p> <p>憲法改正</p> <p>自立した個人による建設社会の復興</p>
--	---	--

## 比例代表は候補者名「改革」とお書きください。

新党 改革  
New Renaissance Party  
(略称：改革)

www.shintokaikaku.jp

# 元気な日本を復活させる。



民主党代表 菅 直人

20年にわたる閉塞状況を打ち破り、元気な日本を復活させる。  
それが、私たち民主党政権に託された使命です。  
そのために、強い経済、強い財政、強い社会保障を一体化させて、日本の経済社会を立て直します。  
発想を大転換し、ピンチをチャンスにつくりかえる。  
環境や医療など、社会が抱える課題を解決することで、需要と雇用をつくり出し、成長の原動力にする。  
国民のリーダーとして、私が先頭に立ちます。多彩な人材が集った民主党が丸となり、  
新しい日本を築きあげます。どうか、あなたの力をお貸しください。

## 民主党比例代表名簿登録者(アイエウ順)

- |  |   |  |  |  |  |  |  |  |
|--|---|--|--|--|--|--|--|--|
| <b>有田 芳生</b><br>現-58<br>アイエウエ<br>元組長<br>元組長として<br>元組長として   | <b>安藤 たかお</b><br>現-51<br>アイエウエ<br>元組長<br>元組長として<br>元組長として | <b>家西 さとる</b><br>現-50<br>アイエウエ<br>元組長<br>元組長として<br>元組長として  | <b>池谷 幸雄</b><br>現-39<br>アイエウエ<br>元組長<br>元組長として<br>元組長として   | <b>石井 茂</b><br>現-50<br>アイエウエ<br>元組長<br>元組長として<br>元組長として    | <b>石橋 みちひろ</b><br>現-45<br>アイエウエ<br>元組長<br>元組長として<br>元組長として | <b>いたくら 一幸</b><br>現-59<br>アイエウエ<br>元組長<br>元組長として<br>元組長として   | <b>伊藤 かずお</b><br>現-51<br>アイエウエ<br>元組長<br>元組長として<br>元組長として  | <b>えさきたかし</b><br>現-53<br>アイエウエ<br>元組長<br>元組長として<br>元組長として  |
| <b>大石 正光</b><br>現-65<br>アイエウエ<br>元組長<br>元組長として<br>元組長として   | <b>岡崎 友紀</b><br>現-56<br>アイエウエ<br>元組長<br>元組長として<br>元組長として  | <b>桂 きんし</b><br>現-59<br>アイエウエ<br>元組長<br>元組長として<br>元組長として   | <b>加藤 としゆき</b><br>現-61<br>アイエウエ<br>元組長<br>元組長として<br>元組長として | <b>かめはら 了円</b><br>現-54<br>アイエウエ<br>元組長<br>元組長として<br>元組長として | <b>キナ 昌吉</b><br>現-62<br>アイエウエ<br>元組長<br>元組長として<br>元組長として   | <b>くどう けんたろう</b><br>現-67<br>アイエウエ<br>元組長<br>元組長として<br>元組長として | <b>小寺 弘之</b><br>現-69<br>アイエウエ<br>元組長<br>元組長として<br>元組長として   | <b>小林 正夫</b><br>現-63<br>アイエウエ<br>元組長<br>元組長として<br>元組長として   |
| <b>清水 のぶつぐ</b><br>現-84<br>アイエウエ<br>元組長<br>元組長として<br>元組長として | <b>下田 あつこ</b><br>現-69<br>アイエウエ<br>元組長<br>元組長として<br>元組長として | <b>庄野 真代</b><br>現-55<br>アイエウエ<br>元組長<br>元組長として<br>元組長として   | <b>竹内 栄一</b><br>現-56<br>アイエウエ<br>元組長<br>元組長として<br>元組長として   | <b>たしろ かおる</b><br>現-50<br>アイエウエ<br>元組長<br>元組長として<br>元組長として | <b>谷 亮子</b><br>現-34<br>アイエウエ<br>元組長<br>元組長として<br>元組長として    | <b>田村 こうたろう</b><br>現-46<br>アイエウエ<br>元組長<br>元組長として<br>元組長として  | <b>津田 やたろう</b><br>現-58<br>アイエウエ<br>元組長<br>元組長として<br>元組長として | <b>土田 ひろかず</b><br>現-60<br>アイエウエ<br>元組長<br>元組長として<br>元組長として |
| <b>なおしま 正行</b><br>現-64<br>アイエウエ<br>元組長<br>元組長として<br>元組長として | <b>中村 ひでき</b><br>現-47<br>アイエウエ<br>元組長<br>元組長として<br>元組長として | <b>なたにや 正義</b><br>現-52<br>アイエウエ<br>元組長<br>元組長として<br>元組長として | <b>なんば 奨一</b><br>現-51<br>アイエウエ<br>元組長<br>元組長として<br>元組長として  | <b>西村 まさみ</b><br>現-46<br>アイエウエ<br>元組長<br>元組長として<br>元組長として  | <b>野村 こういち</b><br>現-65<br>アイエウエ<br>元組長<br>元組長として<br>元組長として | <b>白しんくん</b><br>現-51<br>アイエウエ<br>元組長<br>元組長として<br>元組長として     | <b>広中 和歌子</b><br>現-76<br>アイエウエ<br>元組長<br>元組長として<br>元組長として  | <b>ふじすえ 健三</b><br>現-46<br>アイエウエ<br>元組長<br>元組長として<br>元組長として |
| <b>前田 たけし</b><br>現-72<br>アイエウエ<br>元組長<br>元組長として<br>元組長として  | <b>前田 ゆうき</b><br>現-50<br>アイエウエ<br>元組長<br>元組長として<br>元組長として | <b>松岡 とおる</b><br>現-58<br>アイエウエ<br>元組長<br>元組長として<br>元組長として  | <b>松岡 りきお</b><br>現-38<br>アイエウエ<br>元組長<br>元組長として<br>元組長として  | <b>円より子</b><br>現-63<br>アイエウエ<br>元組長<br>元組長として<br>元組長として    | <b>村田 なおじ</b><br>現-66<br>アイエウエ<br>元組長<br>元組長として<br>元組長として  | <b>八代 英太</b><br>現-73<br>アイエウエ<br>元組長<br>元組長として<br>元組長として     | <b>柳沢 みつよし</b><br>現-62<br>アイエウエ<br>元組長<br>元組長として<br>元組長として | <b>矢野 よしあき</b><br>現-60<br>アイエウエ<br>元組長<br>元組長として<br>元組長として |

比例代表は、「候補者名」または「民主党」と  
お書きください。

略称=民主

国民の生活が第一。



www.dpj.or.jp

(この選挙公報は、名簿届出政党等から提出された原稿を写真にとってそのまま印刷したものです。)

# いちばん。

世界でいちばんの日本へ。暮らしを、経済を、政治を、いまこそ、立て直すために。  
こちいちばん。自民党はすべてを投げうち、全力で責任を果たしていく。



 <b>木村 よしお</b> <small>福岡県佐賀市。佐賀大学経済学部卒業。佐賀県議会議員。佐賀県議会議員会会長。佐賀県議会議員連盟会長。佐賀県議会議員会副会長。佐賀県議会議員会副会長。佐賀県議会議員会副会長。</small>	 <b>神取 忍</b> <small>福岡県福岡市。福岡大学経済学部卒業。福岡県議会議員。福岡県議会議員会副会長。福岡県議会議員会副会長。福岡県議会議員会副会長。</small>	 <b>片山 さつき</b> <small>福岡県福岡市。福岡大学経済学部卒業。福岡県議会議員。福岡県議会議員会副会長。福岡県議会議員会副会長。福岡県議会議員会副会長。</small>	 <b>おの であら 有一</b> <small>福岡県福岡市。福岡大学経済学部卒業。福岡県議会議員。福岡県議会議員会副会長。福岡県議会議員会副会長。福岡県議会議員会副会長。</small>	 <b>大西 ひるゆき</b> <small>福岡県福岡市。福岡大学経済学部卒業。福岡県議会議員。福岡県議会議員会副会長。福岡県議会議員会副会長。福岡県議会議員会副会長。</small>	 <b>うと たかし</b> <small>福岡県福岡市。福岡大学経済学部卒業。福岡県議会議員。福岡県議会議員会副会長。福岡県議会議員会副会長。福岡県議会議員会副会長。</small>	 <b>うすい 正人</b> <small>福岡県福岡市。福岡大学経済学部卒業。福岡県議会議員。福岡県議会議員会副会長。福岡県議会議員会副会長。福岡県議会議員会副会長。</small>	 <b>伊藤 はじめ</b> <small>福岡県福岡市。福岡大学経済学部卒業。福岡県議会議員。福岡県議会議員会副会長。福岡県議会議員会副会長。福岡県議会議員会副会長。</small>	 <b>いちせ 明宏</b> <small>福岡県福岡市。福岡大学経済学部卒業。福岡県議会議員。福岡県議会議員会副会長。福岡県議会議員会副会長。福岡県議会議員会副会長。</small>	 <b>あだち まさし</b> <small>福岡県福岡市。福岡大学経済学部卒業。福岡県議会議員。福岡県議会議員会副会長。福岡県議会議員会副会長。福岡県議会議員会副会長。</small>	 <b>あきもと 司</b> <small>福岡県福岡市。福岡大学経済学部卒業。福岡県議会議員。福岡県議会議員会副会長。福岡県議会議員会副会長。福岡県議会議員会副会長。</small>	 <b>あかいし 清美</b> <small>福岡県福岡市。福岡大学経済学部卒業。福岡県議会議員。福岡県議会議員会副会長。福岡県議会議員会副会長。福岡県議会議員会副会長。</small>
 <b>藤井 もとゆき</b> <small>福岡県福岡市。福岡大学経済学部卒業。福岡県議会議員。福岡県議会議員会副会長。福岡県議会議員会副会長。福岡県議会議員会副会長。</small>	 <b>平田 耕一</b> <small>福岡県福岡市。福岡大学経済学部卒業。福岡県議会議員。福岡県議会議員会副会長。福岡県議会議員会副会長。福岡県議会議員会副会長。</small>	 <b>日置 たつはる</b> <small>福岡県福岡市。福岡大学経済学部卒業。福岡県議会議員。福岡県議会議員会副会長。福岡県議会議員会副会長。福岡県議会議員会副会長。</small>	 <b>西島 英利</b> <small>福岡県福岡市。福岡大学経済学部卒業。福岡県議会議員。福岡県議会議員会副会長。福岡県議会議員会副会長。福岡県議会議員会副会長。</small>	 <b>中村 ひろひこ</b> <small>福岡県福岡市。福岡大学経済学部卒業。福岡県議会議員。福岡県議会議員会副会長。福岡県議会議員会副会長。福岡県議会議員会副会長。</small>	 <b>なかの まさし</b> <small>福岡県福岡市。福岡大学経済学部卒業。福岡県議会議員。福岡県議会議員会副会長。福岡県議会議員会副会長。福岡県議会議員会副会長。</small>	 <b>つのだ 宏子</b> <small>福岡県福岡市。福岡大学経済学部卒業。福岡県議会議員。福岡県議会議員会副会長。福岡県議会議員会副会長。福岡県議会議員会副会長。</small>	 <b>田島 みわ</b> <small>福岡県福岡市。福岡大学経済学部卒業。福岡県議会議員。福岡県議会議員会副会長。福岡県議会議員会副会長。福岡県議会議員会副会長。</small>	 <b>たかがい 恵美子</b> <small>福岡県福岡市。福岡大学経済学部卒業。福岡県議会議員。福岡県議会議員会副会長。福岡県議会議員会副会長。福岡県議会議員会副会長。</small>	 <b>しばの たいぞう</b> <small>福岡県福岡市。福岡大学経済学部卒業。福岡県議会議員。福岡県議会議員会副会長。福岡県議会議員会副会長。福岡県議会議員会副会長。</small>	 <b>佐藤 ゆかり</b> <small>福岡県福岡市。福岡大学経済学部卒業。福岡県議会議員。福岡県議会議員会副会長。福岡県議会議員会副会長。福岡県議会議員会副会長。</small>	 <b>小坂 けんじ</b> <small>福岡県福岡市。福岡大学経済学部卒業。福岡県議会議員。福岡県議会議員会副会長。福岡県議会議員会副会長。福岡県議会議員会副会長。</small>
 <b>渡辺 ともよし</b> <small>福岡県福岡市。福岡大学経済学部卒業。福岡県議会議員。福岡県議会議員会副会長。福岡県議会議員会副会長。福岡県議会議員会副会長。</small>	 <b>脇 まさし</b> <small>福岡県福岡市。福岡大学経済学部卒業。福岡県議会議員。福岡県議会議員会副会長。福岡県議会議員会副会長。福岡県議会議員会副会長。</small>	 <b>山谷 えり子</b> <small>福岡県福岡市。福岡大学経済学部卒業。福岡県議会議員。福岡県議会議員会副会長。福岡県議会議員会副会長。福岡県議会議員会副会長。</small>	 <b>安井 じゅん二郎</b> <small>福岡県福岡市。福岡大学経済学部卒業。福岡県議会議員。福岡県議会議員会副会長。福岡県議会議員会副会長。福岡県議会議員会副会長。</small>	 <b>もんでん 英慈</b> <small>福岡県福岡市。福岡大学経済学部卒業。福岡県議会議員。福岡県議会議員会副会長。福岡県議会議員会副会長。福岡県議会議員会副会長。</small>	 <b>三原 じゅん子</b> <small>福岡県福岡市。福岡大学経済学部卒業。福岡県議会議員。福岡県議会議員会副会長。福岡県議会議員会副会長。福岡県議会議員会副会長。</small>	 <b>三橋 貴明</b> <small>福岡県福岡市。福岡大学経済学部卒業。福岡県議会議員。福岡県議会議員会副会長。福岡県議会議員会副会長。福岡県議会議員会副会長。</small>	 <b>水おち 敏栄</b> <small>福岡県福岡市。福岡大学経済学部卒業。福岡県議会議員。福岡県議会議員会副会長。福岡県議会議員会副会長。福岡県議会議員会副会長。</small>	 <b>まつなみ けんしろう</b> <small>福岡県福岡市。福岡大学経済学部卒業。福岡県議会議員。福岡県議会議員会副会長。福岡県議会議員会副会長。福岡県議会議員会副会長。</small>	 <b>堀内 恒夫</b> <small>福岡県福岡市。福岡大学経済学部卒業。福岡県議会議員。福岡県議会議員会副会長。福岡県議会議員会副会長。福岡県議会議員会副会長。</small>	 <b>保坂 さんぞう</b> <small>福岡県福岡市。福岡大学経済学部卒業。福岡県議会議員。福岡県議会議員会副会長。福岡県議会議員会副会長。福岡県議会議員会副会長。</small>	 <b>自由民主党</b> <small>福岡県福岡市。福岡大学経済学部卒業。福岡県議会議員。福岡県議会議員会副会長。福岡県議会議員会副会長。福岡県議会議員会副会長。</small>

日本を守る責任。 **自民党** www.jimin.jp

比例代表は、自民党比例候補者名 または、自民党 とお書きください。

(この選挙公報は、各簿届出政党等から提出された原稿を写真にとりてそのまま印刷したものです。)

# 選挙公報

投票日 7月11日

福岡県選挙管理委員会

## 借金穴埋めの消費税増税は反対!

\*財政再建=消費税増税。という議論は、いきなり国民に借金のツケを回そうというもので、到底許すことはできません。

- 1.当面はデフレ克服、景気回復に全力
- 2.財政再建は「経済成長」と「歳出削減」で
- 3.消費税は社会保障の目的税に。低所得者の負担を軽減



**よこやま 信一** 新  
元参議院議員 本職 弁護士 50歳  
地域を元気に  
日本に活力を



**長浜 ひろあき** 新  
参議院議員 本職 会社役員 51歳  
現地の声を政治に届ける  
突破力。



**浜田 まさよし** 現  
参議院議員 元参議院議員 53歳  
福岡直選の実績が、  
あなただけの声を届ける!



**荒木 きよひろ** 現  
参議院議員 元参議院議員 54歳  
「いのちを守る」政治へ、  
本気、やる気、熱心。



**浮島 とも子** 現  
参議院議員 本職 会社役員 47歳  
文化芸術大団へ  
女性の視点で新時代を創る



**谷あい 正明** 現  
参議院議員 参議院議員 57歳  
生活から世界まで  
現職第一主役の「青年代表」



**アキノ 公造** 新  
元参議院議員 42歳  
「地域ニッポン」を創る!  
国民生活に「安心」を届ける!



**わにぶち 洋子** 現  
元参議院議員 58歳  
女性・青年の目線で  
安心と希望の社会を創る!

公明党は、参議院比例区に上記の8人をはじめ17人を公認しています。(順不同)

略称は公明


www.komei.or.jp

## 「クリーンな政治」の実現

民主党の「政治とカネ」の問題は、国民に大きな政治不信を招きました。公明党は徹底した疑惑の解明を求めるとともに、再発防止策として、政治家の秘書に対する監督責任の強化を盛り込んだ政治資金規正法改正案を提案。「秘書がやった。自分は知らない」との言い逃れを許しません。また、企業・団体献金の「全面禁止」をめざします。

## 「声の届く政治」の実現

公明党は3000人を超える地方議員・国会議員のネットワークを生かし、生活現場の声をいち早くキャッチし政策に反映してきました。例えば、子宮頸がんの予防ワクチンを国が早期承認したのも、一人の医師の声を聞いた地方議員の取り組みから始まりました。



## 「新しい福祉」へ 今こそ、21世紀型の福祉社会の実現!

うつなどの心の病、深刻化するDVや児童虐待、不登校やひきこもり、高齢者の孤独死、貧困や不安定雇用など、これまでの社会保障制度では想定しえなかった「新しいリスク」が、いま私たちの生活を脅かしています。

### 公明党が提案する「新しい福祉」の3つの柱

- WINGプラン 1 新しい生活保障**
  - 基礎年金加算制度を創設、支給資格期間を25年から10年に短縮します
  - 税額控除と給付を組み合わせる「給付つき税額控除制度」を導入します
- WINGプラン 2 新しい雇用保障**
  - 雇用保険の対象とならない高齢者などを対象にした「訓練・生活支援給付金制度」を恒久化します
  - 企業採用における「新卒」要件を3年間に緩和します
- WINGプラン 3 新しいヒューマンケア**
  - うつ病や不安障害がちな早期発見から社会復帰までの一貫した支援体制を構築します
  - 認知症らしの高齢者などを地域で支える体制を整備します
  - 児童虐待、DVを防ぐための総合的な対策を推進します

比例区の投票用紙には、公明党の候補者名または公明党と、お書き下さい。

# 公明党

## 投票日 7月11日

- ◇ 投票時間は、原則として午前7時から午後8時までです。
- ◇ 投票の順序
  - ① 選挙区選挙
  - ② 比例代表選挙
 の順で投票します。

※選挙公報の記事の大きさは、名簿登載者の数に応じて決められています。また、その掲載順は、くじによって決められたものです。

(この選挙公報は、名簿届出政党等から提出された原稿を写真にとってそのまま印刷したものです。)





## 消費税増税反対、普天間基地の無条件撤去

# 財界にもアメリカにもモノいえる政治を

国民の立場で



沖縄県民の総意よりアメリカを優先して基地おしつけ。財界にいわれて「大企業減税・消費税増税」の大合唱……。いつまでもこんな政治を続けていいのでしょうか。私たちは、アメリカや財界に、事実と道理にもとづいてモノをいい、行動してきました。そして「国民が主人公」の日本めざし、政治をさらに前にすすめます。

**人間らしく働けるルールを**  
労働者派遣法を抜本改正し、「正社員があたりまえ」に。使いつて労働をつづける「抜け穴」をキツクふさぐ。中小企業への支援策と一体に、最低賃金を時給1000円以上に。

**食料自給率を早急に50%へ**  
価格保障・所得補償でコメ1億平均18000円に。日米FTA、日豪EPAなど農産物の輸入自由化ストップ。林業を再生し、漁業に活力をとりもどす。口蹄疫の拡大阻止、被害の補償に万全をつくす。

**日本経済の「根幹」として応援**  
「中小企業憲章」「振興条例」「公契約条例」などで、経営をまもる。政治が「下請けいじめ」の無法を一掃する。町工場のリース代や借工場の家賃などへの直接補助の実現を。

**削減ストップ、本格的充実へ**  
後期高齢者医療制度をただちに撤廃。医療費の窓口負担、国保料(税)を下げる。最低保障年金づくり、無年金・低年金を解決。介護施設を増設。障害者の応急負担を廃止。

**待機児童解消など総合的支援へ**  
国の責任で認可保育所を1年間で10万人分建設し、待機児ゼロへ。就学前までの子どもの医療費を国の制度として無料に。子育てと仕事の両立、教育費の負担軽減などを支援。

**国民の立場で米国と本腰の交渉**  
普天間基地は無条件撤去の対米交渉を。核兵器のない世界へ、被爆国の責務をはたす政治に。核密約を廃棄し、名実ともに「非核の日本」を。日米安保条約を廃棄して日米友好条約をむすぶ。

**憲法を社会とくらしにいかす**  
世界でも異常な女性への差別を是正し、男女平等を社会に徹底する。企業・団体献金即時禁止。政党助成金は廃止。民意を削る比例定数削減に反対。憲法9条改憲を許さず憲法をまもる共同を発展させる。

### 比例代表候補 (第1次発表)



**市田 忠義**  
1942年大分県生まれ。参議院議員。1996年京都府生まれ。立命館大2部卒。党京都府委員長などを歴任。党書記局長。  
近畿  
<http://www.tichida.gr.jp/>



**大門 みきし**  
1956年京都府生まれ。参議院議員。1996年京都府生まれ。神戸大中退。全経連連中央執行委員などを歴任。党中央委員・参院選対副委員長。  
北海道、東北、北関東  
<http://www.daimon-mikishi.jp/>



**仁比 そうへい**  
1963年福岡県生まれ。京都大学法学部卒。弁護士。党中央委員・参院選対副委員長。  
中国、四国、九州・沖縄  
<http://icrni.hjusem.jp/>



**かわえ 明美**  
1965年岐阜県生まれ。岡山大学。日本民主青年同盟愛知県副委員長などを歴任。党連中央委員。  
東海、北陸圏  
<http://www.kawae-skemi.jp/>



**田村 智子**  
1965年福岡県生まれ。早稲田大学一文学部卒。日本民主青年同盟中央常任委員、国会秘書8年。党連中央委員。  
東京、南関東  
<http://www.tamura-jco.info/>

## 大企業減税の“穴うめ”のための消費税増税に反対


年5兆円にのぼる軍事費と、大企業・大金持ち優遇税制にメスをいれて財源を確保する。

比例代表は  
<http://www.jcp.or.jp/>

# にほんきょうさんとう 日本共産党

略称 共産党

とお書きください。



# 国民新党

<http://www.kokumin.or.jp/>

比例代表は「国民新党」または「候補者名」をお書き下さい。

国民新党公認の比例代表候補



一人ひとりの幸せが第一  
副委員長



こんな国を、子供たちに残したくない。  
副代表



ヒット曲「嵐路を歩け」  
「わたしは研ぎます」  
代表



目指す日本!  
選挙特使



高齢者福祉、格差是正、景気回復!  
元参議院議員



健康・福祉の志と  
経済回復の力  
元福岡県知事



国会にスピーチと発言!  
エッセイ作家、議員秘書  
元福岡県知事



略称=国民(こくみん)  
国民新党代表 亀井 静香

## ~我が国の伝統と誇りを継承する~ 有言実行の国民新党



- I 国土・国益を守り抜く  
伝統・誇り・価値の継承  
~外国人参政権反対・夫婦別姓反対~
- II 経済成長による財政健全化  
景気回復に全力投球
- III 郵政改革のゴールは本物の地域力  
安全・成熟の国土形成
- IV 小泉・竹中改革の抜本的見直し  
格差の解消、地域の再生
- V 医療・福祉の政府保証  
安心の回復

(この選挙公報は、名簿届出政党等から提出された原稿を写真にとってそのまま印刷したものです。)

# 投票日 7月11日

## ◆ 投票の順序

- ① 選挙区選挙
- ② 比例代表選挙の順で投票します。

## ◆ 投票用紙の記入の仕方

選挙区選挙は  を、  
比例代表選挙は  又は  
 を記入します。

## ◆ 投票時間は、原則として 午前7時から午後8時までです。

この思い 届けるための この一票

大事な投票、忘れずに!



選挙の「めいすいくん」

※選挙公報の記事の大きさは、名簿登載者の数に応じて決められています。また、その掲載順は、くじによって決められたものです。

(この選挙公報は、名簿届出政党等から提出された原稿を写真にとってそのまま印刷したものです。)





(1) 当日有権者数、投票者数、棄権者数及び投票率：在外 1 / 2

市区町村名	当日在外有権者数 (E')			在外投票者数 (F)			在外棄権者数 (G)			在外投票率 = $\frac{(H)}{(F)} - \left( \frac{(F)}{(E)} \right)$			投票率 終了 時刻	前回選挙の投票率		
	男	女	計	男	女	計	男	女	計	男	女	計		男	女	計
門司区	19	30	49	6	13	19	13	17	30	31.58	43.33	38.78	31.58	33.33	32.56	
小倉北区	41	75	116	10	13	23	10	62	93	24.39	17.33	19.83	16.67	18.92	18.18	
小倉南区	37	48	85	11	10	21	26	38	64	29.73	20.83	24.71	12.20	22.22	16.88	
若松区	16	21	37	4	1	5	12	20	32	25.00	4.76	13.51	2.42	0.00	10.71	
八幡東区	22	33	55	6	7	13	16	26	42	27.27	21.21	23.64	15.79	11.54	13.33	
八幡西区	53	47	100	11	20	31	42	27	69	23.44	42.55	31.00	11.32	28.26	19.19	
戸畑区	16	18	34	6	5	11	10	13	23	37.50	27.78	32.35	11.11	0.00	6.90	
*北九州市計	204	272	476	54	69	123	150	203	353	26.47	25.37	25.84	2.42	20.76	17.87	
東区	41	84	125	13	19	32	28	65	93	31.71	22.62	25.60	23.44	23.46	24.19	
博多区	53	59	112	14	8	22	39	51	90	26.42	13.56	19.64	22.15	17.39	22.08	
中央区	58	91	149	13	18	31	45	73	118	22.41	19.78	20.81	30.21	19.67	17.02	
南区	39	86	125	9	19	28	30	67	97	23.08	22.09	22.40	27.27	17.14	20.39	
城南区	22	39	61	10	10	20	12	29	41	45.45	25.64	32.79	26.67	32.14	30.23	
早良区	51	66	117	19	19	38	32	47	79	37.25	28.79	32.48	10.21	38.89	37.21	
西区	43	46	89	11	14	25	32	42	64	25.58	30.43	28.09	21.36	21.05	22.50	
*福岡市計	307	471	778	89	107	196	218	364	582	28.99	22.72	25.19	23.44	26.07	23.62	
大牟田市	34	49	83	9	8	17	25	41	66	26.47	16.33	20.48	21.49	20.59	23.75	
久留米市	125	159	284	20	9	29	105	150	255	16.00	5.66	10.21	54	25.00	21.61	
直方市	11	21	32	1	5	6	10	16	26	9.09	23.81	18.75	38	7.69	5.00	
飯塚市	41	45	86	9	11	20	32	34	66	21.95	24.44	23.26	26	22.06	25.68	
田川市	12	15	27	3	2	5	9	13	22	25.00	13.33	18.52	40	21.31	18.18	
柳川市	13	27	40	4	3	7	9	24	33	30.77	11.11	17.50	43	21.08	32.14	
八女市	38	41	79	4	6	10	34	35	69	10.53	14.63	12.66	50	21.03	10.26	
筑後市	14	8	22	4	1	5	10	7	17	28.57	12.50	22.73	27	21.20	14.29	
大川市	5	8	13	0	2	2	5	6	11	0.00	25.00	15.38	48	21.13	0.00	
行橋市	21	17	38	4	3	7	17	14	31	19.05	17.65	18.42	42	21.09	26.09	
豊前市	4	10	14	1	0	1	3	3	13	25.00	0.00	7.14	58	21.39	0.00	
中間市	8	8	16	2	4	6	6	4	10	25.00	50.00	37.50	6	20.00	27.27	
小郡市	12	15	27	3	4	7	9	4	20	25.00	26.67	25.93	18	21.16	15.38	
筑紫野市	21	31	52	4	6	10	17	25	42	19.05	19.35	19.23	37	21.58	28.57	
春日市	16	24	40	4	3	7	12	21	33	25.00	12.50	17.50	43	21.29	33.33	
大野城市	16	19	35	5	7	12	11	12	23	31.25	36.84	34.29	7	21.53	10.00	
宗像市	28	42	70	6	7	13	22	35	57	21.43	16.67	18.57	39	20.41	23.81	
太宰府市	15	19	34	3	4	7	12	15	27	20.00	21.05	20.59	31	21.16	25.00	
古賀市	6	18	24	1	6	7	5	12	17	16.67	33.33	29.17	14	23.00	0.00	
福津市	14	15	29	2	3	5	12	12	24	14.29	20.00	17.24	45	21.47	27.27	
うきは市	40	45	85	3	1	4	37	44	81	7.50	2.22	4.71	62	20.42	13.89	
宮若市	3	13	16	0	2	2	3	11	14	0.00	15.38	12.50	51	20.58	33.33	
嘉麻市	21	30	51	3	8	11	18	22	40	14.29	26.67	21.57	29	21.09	20.00	
朝倉市	41	45	86	7	10	17	34	35	69	17.07	22.22	19.77	35	21.01	18.92	
みやま市	10	19	29	6	2	8	4	17	21	60.00	10.53	27.59	17	21.11	33.33	
糸島市	24	41	65	3	9	12	21	32	53	12.50	21.95	18.46	41	21.41	4.35	
那珂川町	7	17	24	1	3	4	6	14	20	14.29	17.65	16.67	46	21.19	33.33	
市部計	1,104	1,527	2,631	254	302	556	850	1,225	2,075	23.01	19.78	21.13		20.68	20.42	
郡部計	176	198	374	20	32	52	156	166	322	11.36	16.16	13.90		0.53	16.72	
県計	1,280	1,725	3,005	274	334	608	1,006	1,391	2,397	21.41	19.36	20.23		2.42	20.04	

(1) 当日有権者数、投票者数、棄権者数及び投票率：在外 2/2

市区町村名	当日在外有権者数(E)			在外投票者数(F)			在外棄権者数(G)			在外投票率= $\frac{(F)}{(E)} - \left( \frac{(F)}{(E)} - \frac{(H)}{(E)} \right)$			投票率順位	投票時刻	前回選挙の投票率	
	男	女	計	男	女	計	男	女	計	男	女	計			男	女
	*筑紫郡 計	7	17	24	1	3	4	6	14	20	14.29	17.65	16.67	33.33	12.50	18.18
宇美町	5	9	14	0	1	1	5	8	13	0.00	11.11	7.14	0.00	14.29	9.09	
磯原町	7	8	15	1	2	3	6	6	12	14.29	25.00	20.00	20.00	20.00	20.00	
志免町	6	9	15	3	3	6	3	6	9	50.00	33.33	40.00	25.00	22.22	23.08	
須恵町	0	3	3	0	1	1	0	2	2	0.00	33.33	33.33	0.00	50.00	50.00	
新宮町	2	8	10	0	4	4	2	4	6	0.00	50.00	40.00	0.00	20.00	20.00	
久山町	3	6	9	1	3	4	2	3	5	33.33	50.00	44.44	50.00	75.00	66.67	
*糟屋郡 計	30	52	82	7	17	24	23	35	58	23.33	32.69	29.27	21.05	27.27	25.40	
芦屋町	2	2	4	1	0	1	2	2	3	50.00	0.00	25.00	0.00	0.00	0.00	
水巻町	2	7	9	0	0	0	2	7	9	0.00	0.00	0.00	0.00	60.00	37.50	
岡垣町	6	5	11	1	0	1	5	5	10	16.67	0.00	9.09	0.00	18.18	11.76	
遠賀町	3	4	7	1	2	3	2	3	5	33.33	25.00	28.57	0.00	33.33	25.00	
*遠賀郡 計	13	18	31	3	1	4	10	17	27	23.08	5.56	12.90	0.00	30.00	19.35	
小竹町	5	2	7	0	0	0	5	2	7	0.00	0.00	0.00	0.00	0.00	14.29	
鞍手町	7	4	11	0	0	0	7	4	11	0.00	0.00	0.00	0.00	33.33	15.38	
*鞍手郡 計	12	6	18	0	0	0	12	6	18	0.00	0.00	0.00	0.00	25.00	15.00	
桂川町	12	14	26	1	1	2	11	13	24	8.33	7.14	7.69	0.00	16.67	9.09	
*葦穂郡 計	12	14	26	1	1	2	11	13	24	8.33	7.14	7.69	0.00	16.67	9.09	
筑前町	10	10	20	0	2	2	10	8	18	0.00	20.00	10.00	0.00	10.00	9.52	
真峰村	0	1	1	0	0	0	0	1	1	0.00	0.00	0.00	0.00	0.00	0.00	
*朝倉郡 計	10	11	21	0	2	2	10	9	19	0.00	18.18	9.52	0.00	9.09	9.09	
大刀洗町	24	15	39	0	2	2	24	13	37	0.00	13.33	5.13	6.90	12.50	8.89	
*三井郡 計	24	15	39	0	2	2	24	13	37	0.00	13.33	5.13	6.90	12.50	8.89	
大木町	4	5	9	0	0	0	4	5	9	0.00	0.00	0.00	0.00	0.00	0.00	
*三潞郡 計	4	5	9	0	0	0	4	5	9	0.00	0.00	0.00	0.00	0.00	0.00	
広川町	2	6	8	0	2	2	2	4	6	0.00	33.33	25.00	0.00	100.00	60.00	
*八女郡 計	2	6	8	0	2	2	2	4	6	0.00	33.33	25.00	0.00	100.00	60.00	
香春町	2	4	6	0	0	0	2	4	6	0.00	0.00	0.00	0.00	0.00	0.00	
添田町	4	4	8	2	0	2	2	4	6	50.00	0.00	25.00	20.00	33.33	33.33	
糸田町	3	3	6	0	0	0	3	3	6	0.00	0.00	0.00	0.00	0.00	0.00	
川崎町	8	5	13	0	0	0	8	5	13	0.00	0.00	0.00	0.00	0.00	7.14	
大任町	2	3	5	0	0	0	2	3	5	0.00	0.00	0.00	0.00	0.00	0.00	
赤村	3	1	4	1	0	1	2	1	3	33.33	0.00	25.00	0.00	0.00	0.00	
福智町	12	7	19	0	1	1	12	6	18	0.00	14.29	5.26	22.22	0.00	13.33	
*田川郡 計	34	27	61	3	1	4	31	26	57	8.82	3.70	6.56	15.15	8.70	12.50	
那田町	4	4	8	0	1	1	4	3	7	0.00	25.00	12.50	11.11	0.00	8.33	
みやこ町	13	12	25	3	1	4	10	11	21	23.08	8.33	16.00	23.08	0.00	13.04	
*京都郡 計	17	16	33	3	2	5	14	14	28	17.65	12.50	15.15	18.18	0.00	11.43	
吉富町	1	1	2	0	0	0	1	1	2	0.00	0.00	0.00	0.00	0.00	0.00	
上毛町	1	1	2	1	0	1	0	1	1	100.00	0.00	50.00	100.00	50.00	75.00	
薬上町	9	9	18	1	1	2	8	8	16	11.11	11.11	11.11	42.86	22.22	31.25	
*薬上郡 計	11	11	22	2	1	3	9	10	19	18.18	9.09	13.64	0.02	50.00	33.33	
市部 計	1,104	1,527	2,631	254	302	556	850	1,225	2,075	23.01	19.78	21.13	2.42	20.68	20.53	
郡部 計	176	198	374	20	32	52	156	166	322	11.36	16.16	13.90	0.53	14.02	16.72	
県 計	1,280	1,725	3,005	274	334	608	1,006	1,391	2,397	21.41	19.36	20.23	2.42	19.74	20.04	







(2) 投票者内訳 (比例代表：国内選挙人名簿登録者に限る) 1 / 2

市区町村名	(ア) 当日投票者数				(イ) 期日前投票者数				(ウ) 不在者投票者数				投票者数計				
	男		女		男		女		男		女		男		女		計
	男	女	計	男	女	計	男	女	計	男	女	計	男	女	計		
門司区	17,427	20,412	37,839	5,237	7,851	13,088	390	522	912	23,054	28,785	51,839					
小倉北区	27,574	31,552	59,126	6,075	8,643	14,718	578	668	1,246	34,227	40,863	75,090					
小倉南区	32,614	35,030	67,644	9,963	13,359	23,322	549	819	1,368	43,126	49,208	92,334					
若松区	14,200	15,328	29,528	3,404	4,981	8,385	257	363	620	17,861	20,672	38,533					
八幡東区	12,201	13,953	26,154	3,454	5,305	8,759	237	343	580	15,892	19,601	35,493					
八幡西区	40,949	45,063	86,012	11,153	15,242	26,395	642	817	1,459	52,744	61,122	113,866					
戸畑区	10,080	10,788	20,868	3,181	4,579	7,760	239	339	578	13,500	15,706	29,206					
*北九州市計	155,045	172,126	327,171	42,467	59,960	102,427	2,892	3,871	6,763	200,404	235,957	436,361					
東区	47,014	49,984	96,998	9,909	13,213	23,122	689	910	1,599	57,612	64,107	121,719					
博多区	29,875	31,684	61,559	6,118	8,695	14,813	502	615	1,117	36,495	40,994	77,489					
中央区	24,591	29,717	54,308	5,930	9,649	15,579	349	437	786	30,870	39,803	70,673					
南区	39,523	44,338	83,861	9,220	13,124	22,344	527	545	1,072	49,270	58,007	107,277					
城南区	19,698	21,549	41,247	5,504	7,788	13,292	221	248	469	25,423	29,585	55,008					
早良区	34,458	37,431	71,889	8,969	13,006	21,975	436	452	888	43,863	50,889	94,752					
西区	30,477	32,706	63,183	8,956	12,147	21,103	453	570	1,023	39,886	45,423	85,309					
*福岡県計	225,636	247,409	473,045	54,606	77,622	132,228	3,177	3,777	6,954	283,419	328,808	612,227					
大牟田市	20,954	24,008	44,962	5,467	8,804	14,271	469	585	1,054	26,890	33,397	60,287					
久留米市	47,692	51,543	99,235	12,561	17,263	29,824	549	562	1,111	60,802	69,368	130,170					
直方市	11,369	11,702	22,071	2,930	4,125	7,055	207	307	514	13,506	16,134	29,640					
飯塚市	21,888	24,626	46,514	7,132	9,759	16,891	488	584	1,072	29,508	34,969	64,477					
田川市	8,370	9,683	18,053	2,401	3,599	6,000	221	319	540	10,992	13,601	24,593					
柳川市	11,926	12,559	24,485	3,658	4,930	8,588	200	347	547	15,784	17,836	33,620					
八女市	12,594	13,547	26,141	3,160	4,235	7,395	173	150	323	15,927	17,932	33,859					
筑後市	7,487	7,883	15,370	2,819	4,424	6,861	152	145	297	10,458	12,070	22,528					
大川市	6,707	6,744	13,451	1,799	2,645	4,444	96	136	232	8,602	9,525	18,127					
行橋市	11,948	12,639	24,587	3,215	4,246	7,461	203	252	455	15,366	17,137	32,503					
豊前市	5,084	5,768	10,852	1,394	1,704	3,098	115	210	325	6,593	7,682	14,275					
中間市	10,597	11,317	21,914	1,559	2,148	3,707	105	127	232	10,024	11,828	21,852					
筑紫野市	17,760	19,394	37,154	4,511	5,839	10,350	224	194	418	22,495	25,427	47,922					
春日市	18,647	19,993	38,640	4,712	5,647	10,359	231	214	445	23,590	25,854	49,444					
大野城市	15,927	17,068	32,995	3,681	4,643	8,324	185	214	399	19,793	21,925	41,718					
宗像市	16,737	18,048	34,785	4,859	5,847	10,706	221	235	456	21,817	24,130	45,947					
太宰府市	12,172	13,451	25,623	3,525	4,583	8,108	185	184	369	15,882	18,218	34,100					
古賀市	9,620	10,335	19,955	3,358	4,548	7,906	117	116	233	13,095	14,999	28,094					
福津市	10,159	11,176	21,335	2,941	3,931	6,872	127	111	238	13,227	15,218	28,445					
うきは市	5,411	5,704	11,115	1,637	2,450	4,087	71	90	161	7,119	8,244	15,363					
宮若市	4,802	5,117	9,919	1,893	2,708	4,601	167	223	390	6,882	8,048	14,910					
嘉麻市	7,199	8,071	15,270	2,635	3,986	6,621	244	500	744	10,078	12,557	22,635					
朝倉市	9,706	10,291	19,997	2,524	3,518	6,042	131	156	287	12,361	13,965	26,326					
みやま市	7,850	8,500	16,350	1,900	2,609	4,509	126	182	308	9,876	11,291	21,167					
糸島市	16,980	18,496	35,476	4,573	5,637	10,210	214	182	396	21,767	24,315	46,082					
那珂川町	8,004	8,423	16,427	2,087	2,661	4,748	66	66	132	10,157	11,150	21,307					
市部計	717,627	786,751	1,504,378	190,520	264,058	454,578	11,426	14,119	25,545	919,573	1,064,928	1,984,501					
郡部計	109,900	117,245	227,145	33,671	45,211	78,882	2,025	2,393	4,418	145,596	164,849	310,445					
県計	827,527	903,996	1,731,523	224,191	309,269	533,460	13,451	16,512	29,963	1,065,169	1,229,777	2,294,946					

(2) 投票者内訳 (比例代表 : 国内選挙人名簿登録者に限る) 2 / 2

市区町村名	(ア) 当日投票者数				(イ) 期日前投票者数				(ウ) 不在者投票者数				投票者数計		
	男		女		男		女		男		女		男	女	計
	計	率	計	率	計	率	計	率	計	率					
筑紫郡 計	8,004	8.423	16,427	2,087	2,661	4,748	66	66	10,157	11,150	21,307				
宇美町	5,764	5,729	11,493	2,110	3,005	5,115	108	99	7,982	8,833	16,815				
篠栗町	4,934	5,110	10,044	1,777	2,384	4,161	76	68	6,787	7,562	14,349				
志免町	6,264	6,467	12,731	2,220	3,247	5,467	97	97	8,581	9,811	18,392				
須恵町	3,995	4,035	8,030	1,452	2,008	3,460	64	58	5,511	6,101	11,612				
新宮町	4,198	4,583	8,781	1,331	1,642	2,973	55	42	5,584	6,267	11,851				
久山町	1,431	1,577	3,008	587	757	1,344	19	24	2,037	2,358	4,395				
粕屋町	6,355	6,512	12,867	1,989	2,534	4,523	77	99	8,421	9,145	17,566				
* 糟屋郡 計	32,941	34,013	66,954	11,466	15,577	27,043	496	487	44,903	50,077	94,980				
芦屋町	2,847	2,990	5,837	832	972	1,804	75	30	3,754	3,992	7,746				
水巻町	5,142	5,710	10,852	1,256	1,794	3,050	76	83	6,474	7,587	14,061				
岡垣町	5,872	6,448	12,320	1,797	2,465	4,262	89	112	7,758	9,025	16,783				
遠賀町	3,757	3,987	7,744	1,029	1,333	2,362	50	75	4,836	5,395	10,231				
* 遠賀郡 計	17,618	19,135	36,753	4,914	6,564	11,478	290	300	22,822	25,999	48,821				
小竹町	1,614	1,823	3,437	529	732	1,261	62	92	2,205	2,647	4,852				
鞍手町	3,409	3,695	7,104	764	1,095	1,859	51	103	4,224	4,893	9,117				
* 鞍手郡 計	5,023	5,518	10,541	1,293	1,827	3,120	113	195	6,429	7,540	13,969				
桂川町	2,585	2,908	5,493	680	928	1,608	51	86	3,316	3,922	7,238				
* 嘉穂郡 計	2,585	2,908	5,493	680	928	1,608	51	86	3,316	3,922	7,238				
筑前町	5,226	5,560	10,786	1,161	1,439	2,600	63	98	6,450	7,097	13,547				
東峰村	493	564	1,057	142	209	351	10	21	645	794	1,439				
* 朝倉郡 計	5,719	6,124	11,843	1,303	1,648	2,951	73	119	7,095	7,891	14,986				
大刀洗町	2,521	2,834	5,355	665	750	1,415	30	46	3,216	3,630	6,846				
* 三井郡 計	2,521	2,834	5,355	665	750	1,415	30	46	3,216	3,630	6,846				
大木町	2,534	2,703	5,237	573	732	1,305	21	21	3,128	3,456	6,584				
* 三浦郡 計	2,534	2,703	5,237	573	732	1,305	21	21	3,128	3,456	6,584				
広川町	3,553	3,982	7,535	758	944	1,702	34	42	4,345	4,968	9,313				
* 八女郡 計	3,553	3,982	7,535	758	944	1,702	34	42	4,345	4,968	9,313				
香春町	2,040	2,234	4,274	728	1,174	1,902	105	59	2,873	3,467	6,340				
添田町	1,943	2,032	3,975	696	1,048	1,744	90	133	2,729	3,213	5,942				
糸田町	1,554	1,695	3,249	592	873	1,465	50	93	2,196	2,661	4,857				
川崎町	2,583	2,928	5,511	1,275	1,930	3,205	110	140	3,968	4,998	8,966				
大任町	888	1,000	1,888	307	426	733	47	61	1,242	1,487	2,729				
赤村	630	680	1,310	190	232	422	25	40	845	952	1,797				
檜賀町	3,872	4,221	8,093	1,392	1,972	3,364	130	145	5,394	6,338	11,732				
* 田川郡 計	13,510	14,790	28,300	5,180	7,655	12,835	557	671	19,247	23,116	42,363				
和賀町	5,489	5,763	11,252	1,539	1,802	3,341	86	81	7,114	7,646	14,760				
みやこ町	3,927	4,144	8,071	989	1,347	2,336	68	91	4,984	5,582	10,566				
* 京紀郡 計	9,416	9,907	19,323	2,528	3,149	5,677	154	172	12,098	13,228	25,326				
吉富町	1,194	1,324	2,518	413	622	1,035	25	28	1,632	1,974	3,606				
上毛町	1,754	1,905	3,659	332	466	798	19	27	2,105	2,398	4,503				
築上町	3,528	3,679	7,207	1,479	1,688	3,167	96	133	5,103	5,500	10,603				
* 築上郡 計	6,476	6,908	13,384	2,224	2,776	5,000	140	188	8,840	9,872	18,712				
市部 計	717,627	786,751	1,504,378	190,520	264,058	454,578	11,426	14,119	919,573	1,064,928	1,984,501				
郡部 計	109,900	117,245	227,145	33,671	45,211	78,882	2,025	2,393	145,596	164,849	310,445				
県 計	827,527	903,996	1,731,523	224,191	309,269	533,460	13,451	16,512	29,963	31,065	61,446				



(1) 政党別得票数 2 / 4

市区町村名	11		12		小計
	公明党	日本共産党			
門司区	11,919.393	4,106.912			16,026.305
小倉北区	14,319.305	6,564.023			20,883.328
小倉南区	17,703.582	7,509.004			25,212.586
若松区	7,297.933	3,885.729			11,183.662
八幡東区	7,586.125	3,062.641			10,648.766
八幡西区	22,065.002	8,323.194			30,388.196
戸畑区	5,923.329	3,125.345			9,048.674
*北九州市計	86,814.669	36,576.848			123,391.517
東区	20,812.339	7,443.618			28,255.957
博多区	16,023.420	3,791.445			19,814.865
中央区	9,590.426	3,461.048			13,051.474
南区	18,208.322	5,453.880			23,662.202
城南区	8,863.958	3,022.245			11,886.203
早良区	17,193.948	4,639.378			21,833.326
西区	14,177	4,096.283			18,273.283
*福岡市計	104,869.413	31,907.897			136,777.310
大牟田市	13,282.366	4,389.056			17,671.422
久留米市	25,767.827	4,418.986			30,186.813
直方市	5,407.727	2,175.365			7,583.092
飯塚市	13,763.565	3,523.256			17,286.821
田川市	5,112	2,059.589			7,171.589
柳川市	5,630.469	1,015.341			6,645.810
八女市	5,927.356	1,023.236			6,950.592
筑後市	4,424	787.038			5,211.038
大川市	3,234	573.187			3,807.187
行橋市	5,187.523	1,655.655			6,843.178
豊前市	1,988	552.075			2,540.075
中間市	5,069.100	1,413.304			6,482.404
小郡市	3,552	990.044			4,542.044
筑紫野市	7,210.866	2,136.172			9,347.038
春日市	8,505.222	1,864.015			10,369.237
太野城市	7,532	1,485.054			9,017.054
宗像市	5,385.187	2,505.099			7,890.286
太宰府市	4,820	1,649			6,469
古賀市	4,796	1,210.040			6,006.040
福津市	3,912.112	1,426.061			5,338.173
つぎほ市	2,503.666	522.395			3,026.061
宮若市	3,083.857	714.052			3,797.909
嘉麻市	5,915	1,033.334			6,948.334
朝倉市	4,280.387	800.753			5,081.140
みやま市	2,755	606.335			3,361.335
糸島市	7,855.063	2,376.578			10,241.641
那珂川町	4,339.400	1,298.076			5,637.476
政令市計	191,684.082	68,484.745			260,168.827
その他市計	166,910.293	42,905.020			209,815.313
郡計	59,475.810	16,194.485			75,670.295
県計	418,070.185	127,584.250			545,654.435

(1) 政党別得票数 3/4

市区町村名	01	02	03	04	05	06	07	08	09	10		小計
	幸福実現党	みんなの党	民主党	女性党	自由民主党	新党改革	社会民主党	たちあがれ日本	日本創新党	国民新党		
※須賀郡 計	94	2,563,665	5,932,775	252	4,278,922	552	752,933	301	132	372,224		15,231,519
宇美町	86,900	1,772,274	4,205,814	199,543	4,005,289	369,166	551,863	181	90,861	249		11,711,710
藤架町	91,777	1,738,647	3,914,976	180,422	3,674,681	297	508,888	194,318	75	228,729		10,904,438
志免町	103,846	2,229,142	4,799,607	254,153	4,345,868	420	646,857	254,114	128	275,151		13,456,738
須恵町	55,750	1,059,688	2,682,689	118,250	3,999	189	339,947	100	31	143		8,718,324
新島町	71,687	1,492,800	3,335,121	133,312	3,142,952	327	362	144,380	94	193,666		9,296,918
久山町	25,111	426	1,004	58,888	1,376,666	83	147	39,333	19	80		3,258,998
船屋町	89,222	2,108,094	4,331,673	223,919	4,568,400	437	552	247	104	286,390		12,947,698
※糟屋郡 計	524,293	10,826,645	24,273,880	1,168,487	25,112,856	2,122,166	3,108,555	1,160,145	541,861	1,455,936		70,294,824
戸屋町	38	689,100	1,864,533	79	2,198,200	184,100	189,500	98	37,999	137,566		5,515,998
水巻町	71	1,375,261	3,591,328	125,788	2,700,459	287,142	445,937	155	59	224,020		9,030,935
岡垣町	71,444	1,681,258	5,139,784	184,555	3,624,958	436	634,741	205,135	78	253,107		12,308,982
遠賀町	48	1,051,375	2,941,750	117,250	2,590,635	301,230	357,625	122,133	44	192		7,765,998
※遠賀郡 計	224,444	4,796,994	13,537,395	506,593	11,114,252	1,208,472	1,627,803	580,268	218,999	806,693		34,621,913
小竹町	22,285	388,058	1,145,249	49,714	1,257	99	187,941	37	18	114		3,318,247
鞍手町	34,500	823,250	2,503,636	107,500	2,095	268	301,750	75	35	153,363		6,396,999
※鞍手郡 計	56,785	1,211,308	3,648,885	157,214	3,352	367	489,691	112	53	267,363		9,715,246
桂川町	32,600	552	1,986,666	75,733	1,801	91	310	61	27	147		5,083,999
※嘉穂郡 計	32,600	552	1,986,666	75,733	1,801	91	310	61	27	147		5,083,999
筑前町	114,285	1,411,153	3,713,803	177,214	3,781,184	273,024	411,846	201,240	70	228,243		10,381,992
栗峰村	11	114	319	20	579,750	17,250	47	14	6	25		1,153
※朝倉郡 計	125,285	1,525,153	4,032,803	197,214	4,360,934	290,274	458,846	215,240	76	253,243		11,534,992
大刀洗町	50,571	711,031	1,764,125	126,094	1,949,607	292,093	229	78,045	42	93		5,335,566
※三井郡 計	50,571	711,031	1,764,125	126,094	1,949,607	292,093	229	78,045	42	93		5,335,566
大木町	120,076	674,499	1,699,883	93,397	1,772,878	417	184	46,062	46	95,200		5,148,995
※三潴郡 計	120,076	674,499	1,699,883	93,397	1,772,878	417	184	46,062	46	95,200		5,148,995
広川町	88,500	943,249	2,615,607	130,500	2,743,970	190	268	84,029	55	190		7,308,855
※八女郡 計	88,500	943,249	2,615,607	130,500	2,743,970	190	268	84,029	55	190		7,308,855
蒼春町	47,666	555,706	1,408,861	69,154	1,406,849	96,250	372,793	60,200	23	251,798		4,292,277
蒸田町	83,555	394,265	1,462,010	36,444	1,542,355	73,166	261,733	63,476	17	281,153		4,215,157
糸田町	28,555	362	1,174,028	40,444	1,039,200	67	283	45	10	167,771		3,216,998
川崎町	44,428	600,245	1,757,451	89,676	1,767,811	87	479,754	69,058	32	271,510		5,198,933
大任町	17,500	166	593,333	33,500	614,800	37	106	28,200	3	156,666		1,755,999
赤村	13	129	439,625	17,250	438,750	27	95	15	5	77,375		1,257
福岡町	68,600	840,723	2,963,407	149,400	2,363,917	197,214	793,660	109,322	53,954	368,314		7,908,511
※田川郡 計	303,304	3,047,939	9,798,715	435,868	9,173,682	584,630	2,391,940	390,256	143,954	1,574,587		27,844,875
知田町	66,583	1,528,999	4,519,060	135,749	3,476,817	283	469	153,181	64	295,426		10,991,815
みやこ町	41	800,299	2,882,955	108,750	2,952,372	178	356,950	92,238	41	331,400		7,784,964
※糸郡郡 計	107,583	2,329,298	7,402,015	244,499	6,429,189	461	626,826	245,419	105	626,826		18,776,779
吉富町	26	338	923,012	36	765	54	125	36	17	127,986		2,447,998
上毛町	20	379,998	1,325,362	57,666	1,303,818	101,090	366,942	115,101	33	166,727		3,594,994
築上町	71,285	875,307	2,829,135	105,010	3,430,005	190,043	366,942	115,101	33	317,163		8,332,991
※築上郡 計	117,285	1,593,305	5,077,509	198,676	5,498,823	345,133	664,942	201,101	67,333	611,876		14,375,983

政令市 計	5,068,500	133,582,276	290,884,170	11,438,368	213,641,978	27,617,908	36,984,846	16,850,856	7,483,412	21,068,606		764,600,920
その他市 計	4,989,347	99,405,624	257,437,041	10,216,637	236,886,597	24,533,929	32,728,153	11,875,250	5,325,925	16,733,834		700,132,337
郡 計	1,844,726	30,775,086	81,770,258	3,586,275	77,588,113	6,920,768	11,311,660	3,474,565	1,508,147	6,493,948		225,273,546
県 計	11,902,573	263,762,986	630,991,469	25,241,280	528,116,688	59,072,605	81,024,659	32,200,671	14,297,484	44,296,388		1,690,006,803

(1) 政党別得票数 4 / 4

市区町村名	11 公明党	12 日本共産党								小計
*筑紫郡 計	4,339,400	1,298,076								5,637,476
宇業町	3,889	799,285								4,688,285
篠栗町	2,459,461	623,093								3,082,554
志免町	3,779,045	749,209								4,528,254
須恵町	2,259,363	434,309								2,693,672
新高町	1,743	526,078								2,269,078
久山町	758	222								980
粕屋町	3,293	922,296								4,215,296
*糟屋郡 計	18,180,869	4,276,270								22,457,139
芦屋町	1,647	371								2,018
水巻町	3,282	1,294,055								4,576,055
岡垣町	2,972	1,084,013								4,056,013
遠賀町	1,623	545								2,168
*遠賀郡 計	9,524	3,294,068								12,818,068
小竹町	1,037	347,750								1,384,750
鞍手町	1,844	538								2,382
*鞍手郡 計	2,881	885,750								3,766,750
桂川町	1,534	352								1,886
*嘉穂郡 計	1,534	352								1,886
筑前町	2,257	476								2,733
東峰村	156	31								187
*朝倉郡 計	2,413	507								2,920
大刀洗町	925,333	308,096								1,233,429
*三井郡 計	925,333	308,096								1,233,429
大木町	971	218								1,189
*三潁郡 計	971	218								1,189
広川町	1,411	274,142								1,685,142
*八女郡 計	1,411	274,142								1,685,142
香春町	1,300	486,716								1,786,716
添田町	1,140,333	326,500								1,466,833
糸田町	1,123	334								1,457
川崎町	2,858	555,058								3,413,058
天任町	697	128								825
赤村	390	73								463
福智町	2,557,875	651,603								3,209,478
*田川郡 計	10,066,208	2,554,877								12,621,085
刈田町	2,592	770,177								3,362,177
みやこ町	1,835	565,029								2,400,029
*京都郡 計	4,427	1,335,206								5,762,206
吉富町	786	253								1,039
上毛町	592	174								766
薬上町	1,425	464								1,889
*薬上郡 計	2,803	891								3,694
政令市 計	191,684,082	68,484,745								260,168,827
その他市 計	166,910,293	42,905,020								209,815,313
郡 計	59,475,810	16,194,485								75,670,295
県 計	418,070,185	127,584,250								545,654,435

(2) 政党別・候補者別得票数 1 / 58

市区町村名	幸福実現党 合計得票数	幸福実現党 政党得票数	幸福実現党 候補者得票数	01 石川 悦男	02 林 雅敏	03 黒川 白雲	04 巖庭 直道	05 ドクター・中松
門司区	290,294	234	56,294	27,294	2	2	0	25
小倉北区	354,847	266	88,847	43,847	3	4	2	36
小倉南区	482,312	329	153,312	92,312	2	6	3	50
若松区	151,250	116	35,250	11,250	0	1	0	23
八幡東区	160,740	130	30,740	10,740	2	0	2	16
八幡西区	493,696	384	109,696	32,696	7	1	4	65
戸畑区	155	119	36	13	1	2	0	20
*北九州市 計	2,088,139	1,578	510,139	231,139	17	16	11	235
東区	597,721	420	177,721	54,721	5	6	3,049	109
博多区	374,155	263	111,155	27,155	2	4	1	77
中央区	350,673	250	100,673	33,673	3	5	2	57
南区	515,488	375	140,488	42,466	7	3	1,022	87
城南区	271	192	79	22	0	3	0	54
早良区	424,927	335	89,927	41,927	7	4	2	35
西区	446,397	315	131,397	49,397	6	7	2	67
*福岡市 計	2,980,361	2,150	830,361	271,290	30	32	11,071	486
大牟田市	349,800	273	76,800	30,800	5	3	0	38
久留田市	655,487	663	192,487	81,487	11	9	7	84
直方市	145,142	112	33,142	11,142	1	1	0	20
飯塚市	287,666	226	61,666	15,666	3	1	0	42
田川市	180,160	144	36,160	17,160	0	0	0	19
柳川市	166,090	138	28,090	10,090	3	2	0	13
八女市	279,297	241	38,297	14,297	3	2	0	19
筑後市	134,400	112	22,400	10,400	0	2	0	10
大川市	115,827	92	23,827	18,827	0	1	1	3
行橋市	217,500	162	55,500	16,500	1	18	1	19
豊前市	110,500	90	20,500	10,500	1	0	0	9
中間市	109	92	17	0	0	0	0	17
小郡市	99,250	74	25,250	6,250	0	0	1	18
筑紫野市	204,678	149	55,678	17,678	4	0	0	34
春日市	214,823	157	57,823	14,823	2	1	2	38
大野城市	224,354	182	42,354	15,354	2	1	0	24
宗像市	160,777	128	32,777	7,777	1	2	0	22
太宰府市	145,080	104	41,080	15,080	2	1	1	22
古賀市	142	104	38	18	0	1	0	19
福津市	124,952	99	25,952	10,952	1	0	0	14
つきは市	88	64	24	10	2	0	0	12
宮崎市	63,363	46	17,363	4,363	0	0	0	13
嘉麻市	91,892	74	17,892	11,892	2	0	0	4
朝倉市	121,578	94	27,578	11,578	2	2	0	12
みやま市	117,600	103	14,600	5,600	2	1	2	4
糸島市	240,131	174	66,131	24,131	2	3	0	37
那珂川町	94	73	21	5	1	0	1	14
政令市 計	5,068,500	3,728	1,340,500	502,429	47	48	22,071	721
その他市 計	4,989,347	3,897	1,092,347	410,347	50	51	15	566
郡 計	1,844,726	1,440	404,726	152,726	20	17	3	212
県 計	11,902,573	9,065	2,837,573	1,065,502	117	116	40,071	1,499

(2) 政党別・候補者別得票数 2 / 58

市区町村名	みんなの党 合計得票数	みんなの党 政党得票数	みんなの党 候補者得票数	01 江口 克彦	02 しばた 巧	03 小野 次郎	04 おぐま しんじ	05 清水 こういち ろう	06 篠内 ふみき	07 大嶋 幸治	08 田中 しげる
門司区	5,241,966	4,916	325,966	62	21	20,606	11	3	0	40	23,783
小倉北区	9,664,455	9,048	616,455	66	36	25,694	14	9	4	5	211,321
小倉南区	10,635,090	10,056	579,090	101	49	34	16	8	12	5	59,181
若松区	3,957,817	3,762	195,817	41	14	11	4	5,312	4	3	18,562
八幡東区	3,240,690	3,091	149,690	23	10	15,625	1	5,500	1	1	16
八幡西区	12,146,716	11,491	655,716	134	40	49,894	30	5,147	4	2	38,333
戸畑区	3,009,776	2,853	156,776	27	10	9,529	2	2	1	1	12,631
*北九州市 計	47,896,510	45,217	2,679,510	454	180	166,348	78	37,959	26	57	379,811
東区	15,962,080	14,876	1,086,080	298	86	99	37	16	20	6	106,630
博多区	10,379,921	9,858	521,921	123	37	29,580	12	6	18	6	48,205
中央区	11,493,976	10,834	659,976	134	29	60,573	15	17	19	2	102,755
南区	15,137,506	14,269	868,506	196	63	60,372	19	14	21	5	100,653
城南区	7,744,998	7,303	441,998	100	32	31	11	7	5	3	65,714
早良区	13,356,710	12,378	978,710	185	43	73	22	18,382	18	4	294,867
西区	11,610,575	10,918	692,575	178	49	48	24	11	7	2	101,136
*福岡市 計	85,685,766	80,436	5,249,766	1,214	339	401,525	140	89,382	108	28	819,960
大牟田市	5,481,599	5,091	390,599	91	44	27,540	15	10,400	5	4	25,490
久留米市	14,566,421	13,579	987,421	226	53	65,172	35	15,434	12	4	142,903
直方市	2,660,477	2,533	127,477	29	9	8,272	6	0	4	1	8
飯塚市	5,474,295	5,245	229,295	62	12	10,434	5	2	3	3	35,536
田川市	1,995,423	1,891	104,423	19	7	7	3	2,285	1	0	6
柳川市	2,920,691	2,710	210,691	46	13	11,550	2	2,333	4	0	22,166
八女市	2,766,950	2,601	165,950	39	18	8,571	2	3,857	2	2	13,846
筑後市	2,275,262	2,161	114,262	28	10	5	2	1	0	1	8,761
大川市	1,795,150	1,704	91,150	19	5	8	4	1	1	1	10,461
行橋市	3,126,742	2,976	150,742	30	18	12,294	3	1	7	1	16,363
豊前市	1,243,125	1,191	52,125	10	6	1	1	0	2	1	7,875
中間市	2,030,750	1,941	89,750	15	7	5	3	1	0	1	7
小郡市	3,347,250	3,152	195,250	38	12	4,250	4	4,250	2	1	33
筑紫野市	6,324,411	6,005	319,411	57	18	42	10	5,156	1	0	57
養父市	6,696,145	6,306	390,145	93	34	28,777	13	8	3	3	40,677
大野城市	5,597,352	5,268	329,352	69	24	13	6	6,222	11	0	52,693
宗像市	5,473,196	5,253	220,196	42	15	13,812	9	1	4	0	13
太宰府市	4,761,328	4,448	313,328	35	13	31	3	3,214	3	0	99,745
古賀市	3,225,500	3,101	124,500	19	0	10	4	1	0	2	11
福津市	3,454,306	3,272	182,306	44	14	16	7	3	1	1	23
うきは市	1,367,105	1,291	76,105	19	4	4	2	0	0	1	8
宮若市	1,243,341	1,155	88,341	17	4	4	0	0	0	1	11,611
豊麻市	1,591,069	1,501	90,069	23	9	3	4	3,500	0	0	8,076
朝倉市	2,642,721	2,497	145,721	26	17	11,647	2	0	1	4	13,200
みやま市	1,869,575	1,780	89,575	17	11	7	0	0	0	1	10
糸島市	5,475,440	5,162	313,440	48	24	16	7	6,352	0	2	92,327
那珂珂川町	2,563,665	2,449	114,665	28	6	6,600	2	0	1	1	16,666

政令市 計	133,582,276	125,653	7,929,276	1,668	519	567,873	218	127,341	134	85	1,199,771
その他市 計	99,405,624	93,814	5,591,624	1,161	401	382,069	152	82,003	67	35	777,730
郡 計	30,775,086	29,122	1,653,086	365	155	104,899	42	22,378	28	14	147,114
県 計	263,762,986	248,589	15,173,986	3,194	1,075	1,054,841	412	231,722	229	134	2,124,615



(2) 政党別・候補者別得票数 3 / 58

市区町村名	みんなの党 合計得票数	みんなの党 政党得票数	みんなの党 候補者得票数	09 たなか あさこ 宮越 かおる	10 まやま 勇一	11 錦 のぶひで	13 山田 太郎	14 ゆざわ 大地	15 ふじまき ゆきお	16 後藤 啓二
門司区	5,241,966	4,916	325,966	9,729	3	6	22	1	25	6,115
小倉北区	9,664,455	9,048	616,455	18,555	0	13	29	2	50	15,035
小倉南区	10,635,090	10,056	579,090	24,306	2	17	32	6	37	16,852
若松区	3,957,817	3,762	195,817	12,375	0	5	5	4	17	2,019
八幡東区	3,240,690	3,091	149,690	3	2	5	7	0	16	6,461
八幡西区	12,146,716	11,491	655,716	35,047	8	17	31	6	42	29,205
戸畑区	3,009,776	2,853	156,776	6,315	0	4	9	1	16	17,114
*北九州市 計	47,896,510	45,217	2,679,510	109,327	15	67	135	20	203	92,801
東区	15,982,080	14,876	1,086,080	51,303	10	20	52	7	51	19
博多区	10,379,921	9,858	521,921	26,666	4	31	16	4	39	4,266
中央区	11,493,976	10,834	659,976	28,207	1	15	22	2	79	14,350
南区	15,137,506	14,269	868,506	40,261	2	21	40	9	78	17,576
城南区	7,744,998	7,303	441,998	20,219	1	14	18	4	31	3
早良区	13,356,710	12,378	978,710	28,082	4	15	39	5	50	17,122
西区	11,610,575	10,918	692,575	31,669	3	11	39	4	42	13
*福岡市 計	85,685,766	80,436	5,249,766	226,407	25	127	226	35	370	88,314
大牟田市	5,481,599	5,091	390,599	17,333	0	7	25	6	19	3,600
久留米市	14,566,421	13,579	987,421	41,421	8	29	46	10	67	18
直方市	2,660,477	2,533	127,477	3	0	2	6	2	9	1,090
飯塚市	5,474,295	5,245	229,295	6,878	0	12	10	2	10	5
田川市	1,995,423	1,891	104,423	0	0	4	5	0	12	2,055
柳川市	2,920,691	2,710	210,691	9,333	2	20	14,222	1	12,461	4,363
八女市	2,766,950	2,601	165,950	6,923	1	5	10	1	4,210	1,285
筑後市	2,275,262	2,161	114,262	9,857	0	7	11	0	5	2
大川市	1,795,150	1,704	91,150	2,615	0	2	11,051	2	5	1,100
行橋市	3,126,742	2,976	150,742	6,545	1	3	12	1	10	6,333
豊前市	1,243,125	1,191	52,125	1,125	1	0	3	0	3	0
中間市	2,030,750	1,941	89,750	5	0	6	4	0	0	0
小郡市	3,347,250	3,152	195,250	5	0	5	13	1	19	4
筑紫野市	6,324,411	6,005	319,411	6	1	10	6	3	11	8,250
春日市	6,696,145	6,306	390,145	10,169	1	10	22	6	29	3,272
大野城市	5,597,352	5,268	329,352	18,240	1	5	20	2	22	8
宗像市	5,473,196	5,253	220,196	7	0	11	7	2	32	5,384
太宰府市	4,761,328	4,448	313,328	7,198	3	7	10	1	33	7
古賀市	3,225,500	3,101	124,500	9	0	4	7	0	15	4,500
福津市	3,454,306	3,272	182,306	7	1	2	6	1	16	1,066
うきは市	1,367,105	1,291	76,105	2	0	2	4,022	0	4	0
宮若市	1,243,341	1,155	88,341	5,277	0	2	2	1	7	3,176
嘉麻市	1,591,069	1,501	90,069	2,307	0	6	3	0	5	0
朝倉市	2,642,721	2,497	145,721	10,800	0	4	5	3	15	0
みやま市	1,869,575	1,780	89,575	4,444	0	3	4	0	6	0
糸島市	5,475,440	5,162	313,440	13,485	4	9	12	3	12	5
那珂川町	2,563,665	2,449	114,665	6,250	0	7	5	0	7	2
政令市 計	133,582,276	125,653	7,929,276	335,734	40	194	361	55	573	181,115
その他市 計	99,405,624	93,814	5,591,624	217,950	24	177	283,422	48	409,671	98,474
郡 計	30,775,086	29,122	1,653,086	95,611	6	59	90,032	7	89	31,730
県 計	263,762,986	248,589	15,173,986	649,295	70	430	734,454	110	1,071,671	311,319

(2) 政党別・候補者別得票数 4 / 58

市区町村名	みんなの党 合計得票数	みんなの党 政党得票数	みんなの党 候補者得票数	17 つただ 恵子	18 田中 まさえ	19 若林 アキ	20 米田 まさこ	21 吉田 すずか	22 上野 ひろし	23 寺田 すけしろ
門司区	5,241,966	4,916	325,966	2	6,486	14	4	3,247	8	16
小倉北区	9,664,455	9,048	616,455	6	4,123	20	4	26,727	18	9
小倉南区	10,635,090	10,056	579,090	8	9,511	31	6	12,240	27	25
若松区	3,957,817	3,762	195,817	5	2,082	7	5	4,487	5	6
八幡東区	3,240,690	3,091	149,690	1	5	5	3	5,104	8	1
八幡西区	12,146,716	11,491	655,716	17	18,619	33	16	13,471	24	17
戸畑区	3,009,776	2,853	156,776	6	1,052	6	2	1,135	9	4
*北九州市 計	47,896,510	45,217	2,679,510	45	46,853	116	40	66,411	99	78
東区	15,962,080	14,876	1,086,080	21	11,065	36	21	15,082	17	29
博多区	10,379,921	9,858	521,921	9	5,128	17	2	7,076	13	14
中央区	11,493,976	10,834	659,976	3	5,037	32	8	8	17,054	11
南区	15,137,506	14,269	868,506	13	13,084	38	9	20,560	17	24
城南区	7,744,998	7,303	441,998	6	6,065	17	8	6	14	12
早良区	13,356,710	12,378	978,710	14	17,050	33	6	7,132	20,075	21
西区	11,610,575	10,918	692,575	15	9,194	23	7	10,555	5,021	25
*福岡市 計	85,685,766	80,436	5,249,766	81	66,623	196	61	74,405	103,150	136
大牟田市	5,481,599	5,091	390,599	9	9,176	13	5	11,804	10,256	10
久留米市	14,566,421	13,579	987,421	17,166	19,675	40	13	21,273	26,250	36
直方市	2,660,477	2,533	127,477	2	6	7	5	4,115	9	1
飯塚市	5,474,295	5,245	229,295	5	4,585	6	4	10,862	9	4
田川市	1,995,423	1,891	104,423	2	2	2	1	2,083	18	0
柳川市	2,920,691	2,710	210,691	3	3,500	12	3	3,342	6,421	8
八女市	2,766,950	2,601	165,950	3,157	9,230	10	0	3,720	10,151	8
筑後市	2,275,262	2,161	114,262	1	4,380	5	2	3,264	4	1
大川市	1,795,150	1,704	91,150	2	3,923	4	0	0	4	4
行橋市	3,126,742	2,976	150,742	1	1,090	1	2	2,117	2	7
豊前市	1,243,125	1,191	52,125	1	0	3	1	1,125	6	2
中間市	2,030,750	1,941	89,750	0	0	2	2	4,500	1	1
小郡市	3,347,250	3,152	195,250	1	6	7	4	5	2	5
筑紫野市	6,324,411	6,005	319,411	3,187	3	15	0	5,068	8	13
春日市	6,696,145	6,306	390,145	6	9,152	17	6	5,098	14	7
大野城市	5,597,352	5,268	329,352	8	5,066	11	5	5,131	11	5
宗像市	5,473,196	5,253	220,196	1	2	11	5	4	3	4
太宰府市	4,761,328	4,448	313,328	2	2,056	20	5	2,115	7	10
古賀市	3,225,500	3,101	124,500	2	1	13	3	1	5	3
福津市	3,454,306	3,272	182,306	4	4	7	1	4,240	4	3
うきは市	1,367,105	1,291	76,105	0	1	5	2	1,083	7	5
宮若市	1,243,341	1,155	88,341	1	2,111	5	1	2,166	7	5
嘉麻市	1,591,069	1,501	90,069	2	4,615	3	0	4,571	3	3
朝倉市	2,642,721	2,497	145,721	1	0	9	4	4,074	6	7
みやま市	1,869,575	1,780	89,575	4	5,555	6	0	3,576	1	2
糸島市	5,475,440	5,162	313,440	4	5,186	9	1	6,090	9	9
那珂川町	2,563,665	2,449	114,665	0	2,083	6	0	4,066	2	2
政令市 計	133,582,276	125,653	7,929,276	126	113,476	312	101	140,816	202,150	214
その他市 計	99,405,624	93,814	5,591,624	85,510	114,300	243	75	121,417	193,078	163
郡 計	30,775,086	29,122	1,653,086	21	29,313	69	21	59,826	53,183	54
県 計	263,762,986	248,589	15,173,986	232,510	257,089	624	197	322,059	448,411	431

(2) 政党別・候補者別得票数 5 / 58

市区町村名	民主党 合計得票数	民主党 政党得票数	民主党 候補者得票数	01 有田 芳生	02 安藤 たかお	03 家西 さとる	04 池谷 幸雄	05 石井 茂	06 石橋 みちひろ	07 いたくら 一幸	08 伊藤 かずお
門司区	13,659,539	9,889	3,770,539	320	67	7	35	32	109	38	396,508
小倉北区	19,363,112	15,037	4,326,112	448	51	30	41	55	177	35	304,753
小倉南区	25,676,122	19,453	6,223,122	658	62	17	42	69	280	81	642,162
若松区	10,741,210	8,417	2,324,210	283	18	10	21	27	58	24	270,881
八幡東区	9,622,960	7,750	1,872,960	234	14	9	14	42	47	29	135,641
八幡西区	33,546,575	26,032	7,514,575	864	59	27	73	110	228	102	981,630
戸畑区	7,450,750	5,879	1,571,750	202	15	2	13	11	29	13	157,835
*北九州市 計	120,060,268	92,457	27,603,268	3,009	286	102	239	346	928	322	2,889,410
東区	34,102,732	25,912	8,190,732	1,195	128	48	119	99	370	100	140
博多区	19,829,630	15,521	4,108,630	451	47	17	63	30	290	43	68,586
中央区	19,305,102	15,296	4,009,102	511	51	25	59	41	249	42	89
南区	30,292,409	23,909	6,383,409	886	85	23	86	56	419	72	84,649
城南区	15,544,146	12,399	3,145,146	463	42	18	49	36	118	58	50
早良区	26,916,128	21,312	5,604,128	712	88	25	75	56	215	130	104,670
西区	25,033,755	19,586	5,447,755	609	74	23	88	49	335	50	95,352
*福岡市 計	170,823,902	133,935	36,888,902	4,907	515	179	539	367	1,996	495	632,257
大牟田市	17,201,880	11,992	5,209,880	416	37	16	43	69	121	61	23
久留米市	33,641,602	25,057	8,584,602	834	200	33	82	121	369	103	130,021
直方市	7,945,106	5,648	2,297,106	139	15	1	19	18	82	17	38,883
飯塚市	15,396,148	11,214	4,182,148	247	26	10	30	28	147	42	24,156
田川市	5,804,023	4,138	1,666,023	123	9	3	7	15	75	11	22,222
柳川市	9,855,803	5,591	4,264,803	136	10	6	14,538	16	80	65	9,473
八女市	8,657,898	6,178	2,479,898	126	9	8	15,789	21	90	18	7,933
筑後市	6,218,826	4,201	2,017,826	108	17	9	10	15	78	17	9,500
大川市	4,621,923	3,423	1,198,923	82	5	4	12	13	35	12	2,400
行橋市	10,503,190	6,227	4,276,190	138	20	7	17	19	68	19	26
豊前市	3,989,333	2,638	1,351,333	60	12	2	9	4	28	6	5
中間市	6,371,259	4,880	1,491,259	122	6	5	15	17	29	12	46
小郡市	8,276,383	6,062	2,214,383	172	16	11	20	17	107	39	24,545
筑紫野市	14,301,844	10,960	3,341,844	304	17	11	31	38	154	44	31,645
春日市	13,710,731	10,785	2,925,731	380	24	10	35	41	176	43	47,626
大野城市	11,885,550	9,489	2,396,550	234	25	8	23	29	159	19	43,704
糸島市	13,840,560	10,521	3,319,560	260	27	15	16	21	180	17	69
太宰府市	10,371,905	8,314	2,057,905	226	24	5	22	29	103	28	29
古賀市	7,872,275	6,196	1,676,275	97	19	5	10	8	97	14	25
福津市	8,560,621	6,564	1,996,621	289	31	6	15	15	85	18	33,868
うきは市	4,241,656	3,143	1,098,656	53	114	3	7	17	27	9	28
高宮市	3,975,951	2,576	1,399,951	82	7	4	12	9	27	12	16
嘉麻市	5,280,818	3,759	1,521,818	96	4	3	7	5	30	10	7,583
朝倉市	6,640,264	4,739	1,901,264	124	43	4	16	20	61	24	6,545
みやま市	5,945,258	3,851	2,094,258	55	4	5	12	9	81	17	2,266
糸島市	12,326,234	9,439	2,887,234	281	29	8	32	15	147	28	18,514
那珂川町	5,932,775	4,838	1,094,775	99	9	5	11	13	49	16	10

政令市 計	290,884,170	226,392	64,492,170	7,916	801	281	778	713	2,924	817	3,521,667
その他の市 計	257,437,041	187,585	69,852,041	5,184	750	202	532,327	629	2,618	705	727,884
郡 計	81,770,258	60,457	21,313,258	1,605	168	81	179	193,950	692	221	285,001
県 計	630,091,469	474,434	155,657,469	14,705	1,719	564	1,489,327	1,535,950	6,234	1,743	4,534,552

(2) 政党別・候補者別得票数 6 / 58

市区町村名	民主党 合計得票数	民主党 政党得票数	民主党 候補者得票数	09 えさき たかし	10 大石 正光	11 岡崎 友紀	12 桂 きんし	13 加藤 としゆき	14 かめはら 了円	15 キナ 昌吉	16 くどう けんた ろう
門司区	13,659,539	9,889	3,770,539	43,457	11	34	9	41	146	11	8
小倉北区	19,363,112	15,037	4,326,112	78	30	38,974	25	121	127	39	12
小倉南区	25,676,122	19,453	6,223,122	135,349	30	42,954	36	131	74	59	14
若松区	10,741,210	8,417	2,324,210	63,480	11	13,928	8	52	25	9	10
八幡東区	9,622,960	7,750	1,872,960	44,517	10	21	3	36	45	11	5
八幡西区	33,546,575	26,032	7,514,575	301,632	32	48,843	38	215	72	50	16
戸畑区	7,450,750	5,879	1,571,750	20	9	13	3	20	34	13	6
*北九州市 計	120,060,268	92,457	27,603,268	686,435	133	212,699	122	616	523	192	71
東区	34,102,732	25,912	8,190,732	474,603	41	69,907	66	87	100	94	22
博多区	19,629,630	15,521	4,108,630	172	23	38,974	32	72	59	49	5
中央区	19,305,102	15,296	4,009,102	132	19	35	21	68	77	75	15
南区	30,292,409	23,909	6,383,409	301	31	52,945	41	169	84	88	14
城南区	15,544,146	12,399	3,145,146	119	24	34	18	52	82	35	14
早良区	26,916,128	21,312	5,604,128	280	32	65	40	157	93	83	20
西区	25,033,755	19,586	5,447,755	259,554	27	45	28	347	82	63	15
*福岡市 計	170,823,902	133,935	36,888,902	1,738,157	197	340,826	246	952	577	487	105
大牟田市	17,201,880	11,992	5,209,880	1,118	33	32,771	14	30	463	17	13
久留米市	33,641,602	25,057	8,584,602	1,108,525	50	55	31	101	116	42	17
直方市	7,945,106	5,648	2,297,106	319	8	21	7	37	68	5	6
飯塚市	15,396,148	11,214	4,182,148	778	14	12	12	25	74	11	6
田川市	5,804,023	4,138	1,666,023	184	5	11	4	3	32	7	2
柳川市	9,855,803	5,591	4,264,803	2,201,907	9	23	6	43	129	11	6
八女市	8,657,898	6,178	2,479,898	812,822	14	12	3	8	118	8	4
筑後市	6,218,826	4,201	2,017,826	841,961	7	10	1	14	21	6	4
大川市	4,621,923	3,423	1,198,923	371	16	3	1	15	38	5	2
行橋市	10,503,190	6,227	4,276,190	396,747	9	13	4	79	61	11	6
豊前市	3,989,333	2,638	1,351,333	183	1	3	3	26	125	12	0
中間市	6,371,259	4,880	1,491,259	212	7	10	6	36	36	4	4
小都市	8,276,383	6,062	2,214,383	332,489	9	14	13	42	20	8	6
筑紫野市	14,301,844	10,960	3,341,844	337	11	21	12	52	101	33	10
春日市	13,710,731	10,785	2,925,731	209	16	23	21	100	49	31	4
大野城市	11,885,550	9,489	2,396,550	266	11	18	19	91	65	18	8
宗像市	13,840,560	10,521	3,319,560	300	4	19	9	49	47	20	4
太宰府市	10,371,905	8,314	2,057,905	212	6	21	12	49	28	15	3
古賀市	7,872,275	6,196	1,676,275	145	2	10	6	29	13	16	3
福津市	8,560,621	6,564	1,996,621	244	6	14	8	19	40	22	4
うきは市	4,241,656	3,143	1,098,656	206	16	6	1	1	10	7	4
宮若市	3,975,951	2,576	1,399,951	169	7	11	4	19	14	6	2
嘉麻市	5,280,818	3,759	1,521,818	289,926	7	10	0	7	26	7	4
朝倉市	6,640,264	4,739	1,901,264	423,896	10	17	7	5	42	6	1
みやま市	5,945,258	3,851	2,094,258	934	5	2	4	18	148	3	1
糸島市	12,326,234	9,439	2,887,234	307,810	7	22	8	149	101	30	9
那珂川町	5,932,775	4,638	1,094,775	106	1	5	4	27	30	9	6
政令市 計	290,884,170	226,392	64,492,170	2,424,592	330	553,525	368	1,568	1,100	679	176
その他市 計	257,437,041	187,585	69,852,041	12,903,083	290	413,771	216	1,047	1,985	361	133
郡 計	81,770,258	60,457	21,313,258	2,879	78	124,857	67	260,954	497	113	38
県 計	630,091,469	474,434	155,657,469	18,206,675	698	1,092,153	651	2,875,954	3,582	1,153	347

(2) 政党別・候補者別得票数 7 / 58

市区町村名	民主党 合計得票数	民主党 政党得票数	民主党 候補者得票数	17 小寺 弘之	18 小林 正夫	19 清水 のぶつぐ	20 下田 あつこ	21 庄野 真代	22 竹内 菜一	23 たしろ かおる	24 谷 亮子
門司区	13,659,539	9,889	3,770,539	2	80,487	13	40	38	5	147	380
小倉北区	19,363,112	15,037	4,326,112	3	271,914	14	34	59	8,615	54	538
小倉南区	25,676,122	19,453	6,223,122	9	221,791	21	44	55	11,034	99	690
若松区	10,741,210	8,417	2,324,210	5	105,734	7,437	8	17	3	29	264
八幡東区	9,622,960	7,750	1,872,960	1	69,679	3,300	18	21	7,437	27	241
八幡西区	33,546,575	26,032	8,514,575	3	290,101	15,441	41	59	15,833	85	857
戸畑区	7,450,750	5,879	1,571,750	4	137,915	9	6	10	1	16	204
*北九州市 計	120,060,268	92,457	27,603,268	27	1,177,621	83,178	191	259	51,919	457	3,174
東区	34,102,732	25,912	8,190,732	14	703,920	31	53	104	11,250	114	1,333
博多区	19,629,630	15,521	4,108,630	9	131,903	21	26	60	7,538	47	648
中央区	19,305,102	15,296	4,009,102	8	399,966	24	29	59	11	37	609
南区	30,292,409	23,909	6,383,409	9	531,844	26	55	84	16	59	970
城南区	15,544,146	12,399	3,145,146	4	171	7	34	50	0	22	530
早良区	26,916,128	21,312	5,604,128	12	394,956	20,425	46	71	6	52	751
西区	25,033,755	19,586	5,447,755	4	218	21	35	76	4	41	770
*福岡市 計	170,823,902	133,935	36,888,902	60	2,551,579	150,425	278	504	55,788	372	5,611
大牟田市	17,201,880	11,992	5,209,880	15	263,769	35,360	44	36	10,500	44	458
久留米市	33,641,602	25,057	8,584,602	10	393,376	43,217	54	84	29,769	116	1,068
直方市	7,945,106	5,648	2,297,106	2	49	6,111	22	8	4,800	54	185
飯塚市	15,396,148	11,214	4,182,148	4	101,775	11	41	28	7,200	31	305
田川市	5,804,023	4,138	1,666,023	3	31,393	3,428	12	8	5,714	35	139
柳川市	9,855,803	5,591	4,264,803	3	93,766	15,166	23	11	4,125	30	181
八女市	8,657,898	6,178	2,479,898	2	75,675	3,857	9	12	2	31	169
筑後市	6,218,826	4,201	2,017,826	5	50,961	2	15	9	2	19	121
大川市	4,621,923	3,423	1,198,923	0	30,857	10	14	11	1,333	16	102
行橋市	10,503,190	6,227	4,276,190	3	92,838	5	12	13	6	79	214
豊前市	3,989,333	2,638	1,351,333	3	103	2	7	5	0	28	84
中津市	6,371,259	4,880	1,491,259	0	23,958	2	7	10	2,666	18	130
小郡市	8,276,383	6,062	2,214,383	1,032	167,988	8,500	27	16	3	27	227
筑紫野市	14,301,844	10,960	3,341,844	4	200,990	19,593	26	57	4,500	27	376
春日市	13,710,731	10,785	2,925,731	5	237	10	18	31	7,090	54	465
大野城市	11,885,550	9,489	2,396,550	2	165,982	13,481	9	21	5	31	317
宗像市	13,840,560	10,521	3,319,560	3	108	12	28	31	3,600	37	276
太宰府市	10,371,905	8,314	2,057,905	1	112	23,571	18	21	2	16	266
古賀市	7,872,275	6,196	1,676,275	0	47,959	4	6	29	2	20	167
福津市	8,560,621	6,564	1,996,621	2,090	97,938	2	10	19	3	24	238
うきは市	4,241,656	3,143	1,098,656	0	49,937	7	4	6	2	24	98
宮若市	3,975,951	2,576	1,399,951	0	9,750	1	8	8	5	17	110
嘉麻市	5,280,818	3,759	1,521,818	3	15,937	1,750	21	1	2,210	13	110
朝倉市	6,640,264	4,739	1,901,264	2	57,946	14	8	9	6	18	146
みやま市	5,945,258	3,851	2,094,258	4	68,880	3	8	4	2,571	24	94
糸島市	12,326,234	9,439	2,887,234	1	143,945	4,235	26	16	3	29	277
那珂川町	5,932,775	4,838	1,094,775	0	55	5	5	5	7	91	122
政令市 計	290,884,170	226,392	64,492,170	87	3,729,200	233,603	469	763	107,707	829	8,785
その他市 計	257,437,041	187,585	69,852,041	78,122	2,794,620	263,269	477	504	127,078	862	6,323
郡 計	81,770,258	60,457	21,313,258	23	729,631	56,078	129	143	54,166	432	2,033
県 計	630,091,469	474,434	155,657,469	188,122	7,253,451	552,950	1,075	1,410	288,951	2,123	17,141

(2) 政党別・候補者別得票数 8 / 58

市区町村名	民主党 合計得票数	民主党 政党得票数	民主党 候補者得票数	25 田村 こうたろう	26 津田 やたろう	27 土田 ひろかず	28 なおしま 正行	29 中村 ひでき	30 なたにや 正義	31 なんば 駿二	32 西村 まさみ
門司区	13,659,539	9,889	3,770,539	104,756	94	5	129	8	72	202	117,333
小倉北区	19,363,112	15,037	4,326,112	61	146	9	122	15,438	68	165	205,194
小倉南区	25,676,122	19,453	6,223,122	70,833	167	17	567	16,413	131	213	131,588
若松区	10,741,210	8,417	2,324,210	20,800	151	8	139	7,208	32	94	81,743
八幡東区	9,622,960	7,750	1,872,960	29	153	8	71	4	18	73	68,772
八幡西区	33,546,575	26,032	7,514,575	96,381	420	21	384	17,463	127	257	172,287
戸畑区	7,450,750	5,879	1,571,750	15	165	9	46	3	9	52	64
*北九州市 計	120,060,268	92,457	27,603,268	397,770	1,296	77	1,458	71,522	457	1,056	840,917
東区	34,102,732	25,912	8,190,732	175,483	50	18	174	25,427	304	194	191,412
博多区	19,629,630	15,521	4,108,630	218,739	44	10	65	14,325	86	144	96,250
中央区	19,305,102	15,296	4,009,102	119	30	14	47	11,146	80	108	175
南区	30,292,409	23,909	6,383,409	125,514	45	14	92	17,296	167	209	191,171
城南区	15,544,146	12,399	3,145,146	53	13	14	56	10	84,823	131	109,255
早良区	26,916,128	21,312	5,604,128	89,760	42	16	86	12,279	223	240	172,204
西区	25,033,755	19,586	5,447,755	84,804	46	8	72	8,126	254	195	93,607
*福岡市 計	170,823,902	133,935	36,888,902	866,300	270	94	592	98,599	1,198,823	1,221	1,028,899
大牟田市	17,201,880	11,992	5,209,880	39,688	112	15	77	8,627	342	181	174,437
久留米市	33,641,602	25,057	8,584,602	77,767	69	18	155	13,411	789	390	195,518
直方市	7,945,106	5,648	2,297,106	21,739	103	8	166	3,200	165	68	52
飯塚市	15,396,148	11,214	4,182,148	34,894	152	4	208	8,256	301	82	115,469
田川市	5,804,023	4,138	1,666,023	21,272	11	0	95	6,260	68	44	60,735
柳川市	9,855,803	5,591	4,264,803	15,600	56	9	46	12,250	297,980	106	81,250
八女市	6,657,898	6,178	2,479,898	9,333	17	2	39	8,590	252,965	176	51,809
筑紫市	6,218,826	4,201	2,017,826	13	47	4	27	2,133	199	61	35
大川市	4,621,923	3,423	1,198,923	11	14	5	17	2,133	106	90	15,120
行橋市	10,503,190	6,227	4,276,190	34,742	54	5	788	9,818	322	72	107,046
豊前市	3,989,333	2,638	1,351,333	12	27	1	114	5,376	187	62	61,625
中間市	6,371,259	4,880	1,491,259	14,736	49	1	114	3	45,900	31	39
小郡市	8,276,383	6,062	2,214,383	19	16	11	42	6,181	172	40	53
筑紫野市	14,301,844	10,960	3,341,844	43,977	27	7	49	10,140	145	97	43
春日市	13,710,731	10,785	2,925,731	39	19	7	62	2,051	97	77	55,964
大野城市	11,885,550	9,489	2,396,550	29	20	7	38	5,181	82	88	50,053
宗像市	13,840,560	10,521	3,319,560	50,961	28	6	577	3	251	66	60
太宰府市	10,371,905	8,314	2,057,905	35	17	7	31	4,085	85	52	44
古賀市	7,872,275	6,196	1,676,275	31	18	2	80	0	39	42	25,090
福津市	8,560,621	6,564	1,996,621	41	19	2	90	3,125	87,887	46	38
うきは市	4,241,656	3,143	1,098,656	8	42	3	13	0	111	35	18,259
宮若市	3,975,951	2,576	1,399,951	5,454	18	5	219	1,083	81	16	24,666
嘉麻市	5,280,818	3,759	1,521,818	8,727	11	5	51	4,533	74	43	30,153
朝倉市	6,640,264	4,739	1,901,264	12,800	22	2	22	5,365	190,964	67	61,910
みやま市	5,945,258	3,851	2,094,258	23,833	39	2	18	2	117	77	39,375
糸島市	12,326,234	9,439	2,887,234	34,594	12	4	30	11,255	177,936	118	54
那珂川町	5,932,775	4,838	1,094,775	14	11	3	24	1	33	31	28,653
政令市 計	290,884,170	226,392	64,492,170	1,264,070	1,566	171	2,050	170,121	1,655,823	2,277	1,869,816
その他市 計	257,437,041	187,585	69,852,041	688,117	1,019	142	3,168	141,053	4,786,632	2,227	1,586,479
郡 計	81,770,258	60,457	21,313,258	273,605	381	36	1,653	36,655	1,016,666	656	459,404
県 計	630,091,469	474,434	155,657,469	2,225,792	2,966	349	6,871	347,829	7,459,121	5,160	3,915,699

(2) 政党別・候補者別得票数 9 / 58

市区町村名	民主党 合計得票数	民主党 政党得票数	民主党 候補者得票数	33 野村 こういち	34 白 しんくん	35 広中 和歌子	36 ふじすえ 健三	37 前田 たけし	38 前田 仰うきち	39 松岡 とおる	40 松岡 りきお
門司区	13,659,539	9,889	3,770,539	5	23	5	630	49,777	14,222	109,816	4,183
小倉北区	19,363,112	15,037	4,326,112	8	44	34	318	113	11	105,963	4,036
小倉南区	25,676,122	19,453	6,223,122	17	39	30	378	147,753	13,246	253,865	3,134
若松区	10,741,210	8,417	2,324,210	1	15	8	113	101,885	13,114	43	1
八幡東区	9,622,960	7,750	1,872,960	5	17	12	132	40,651	5,348	4	0
八幡西区	33,546,575	26,032	7,514,575	11	71	31	396	310,939	20,060	82	6
戸畑区	7,450,750	5,879	1,571,750	4	16	6	78	27	6	7	0
*北九州市 計	120,060,268	92,457	27,803,268	51	225	126	2,045	791,005	82,990	605,644	18,353
東区	34,102,732	25,912	8,190,732	14	68	56	211	289	31,731	219,937	7,062
博多区	19,629,630	15,521	4,108,630	6	27	15	164	240	24,315	216	2
中央区	19,305,102	15,296	4,009,102	12	25	36	137	207	11	32	4
南区	30,292,409	23,909	6,383,409	18	49	37	306	334,946	19,373	49,745	7,254
城南区	15,544,146	12,399	3,145,146	7	26	26	130	139,874	6,194	44	0
早良区	26,916,128	21,312	5,604,128	14	39	49	178	243,555	30,655	156,807	5,192
西区	25,033,755	19,586	5,447,755	13	49	31	183	203,683	94,930	189,936	3,063
*福岡市 計	170,823,902	133,935	36,888,902	84	283	250	1,309	1,658,058	218,198	908,425	28,571
大牟田市	17,201,880	11,992	5,209,880	4	36	10	261	265,810	13,189	12,750	4,250
久留米市	33,641,602	25,057	8,584,602	19	109	31	384	460,769	28,230	185,926	7,073
直方市	7,945,106	5,648	2,297,106	0	0	11	207	86,966	3,033	172,970	1,029
飯塚市	15,396,148	11,214	4,182,148	15	32	6	422	221,811	7,188	403,778	3,221
田川市	5,804,023	4,138	1,666,023	3	8	1	146	46	11	114,964	1,035
柳川市	9,855,803	5,591	4,264,803	2	29	2	226	136,680	10,069	29,931	1,068
八女市	8,657,898	6,178	2,479,898	4	26	6	72	78,440	27,560	58	0
筑後市	6,218,826	4,201	2,017,826	1	1	0	62	54,843	10,156	20	5
大川市	4,621,923	3,423	1,198,923	1	17	0	44	24	1,080	4	1
行橋市	10,503,190	6,227	4,276,190	3	8	4	151	50	3	71,594	4,405
豊前市	3,989,333	2,638	1,351,333	0	5	1	44	18,818	4,181	9	0
中間市	6,371,259	4,880	1,491,259	1	13	6	77	33	5	205,670	4,329
小郡市	8,276,383	6,062	2,214,383	6	27	7	98	106,826	10,173	142,979	3,020
筑紫野市	14,301,844	10,960	3,341,844	6	52	8	171	161	13	357,966	2,033
春日市	13,710,731	10,785	2,925,731	4	11	20	97	113	6	31	1
大野城市	11,885,550	9,489	2,396,550	9	18	14	79	133,634	7,515	11	0
宗像市	13,840,560	10,521	3,319,560	5	19	13	145	129	12	155,937	5,062
太宰府市	10,371,905	8,314	2,057,905	3	17	9	100	106	11	102,961	2,038
古賀市	7,872,275	6,196	1,676,275	0	15	5	169	70	5,227	244,967	2,032
福津市	8,560,621	6,564	1,996,621	1	18	19	95	78,878	5,121	43	0
うきは市	4,241,656	3,143	1,098,656	0	5	0	56	32,675	6,324	48	0
宮崎市	3,975,951	2,576	1,399,951	3	6	1	269	36,842	3,157	120,929	1,070
嘉麻市	5,280,818	3,759	1,521,818	1	4	0	189	89	0	267,848	2,151
朝倉市	6,540,264	4,739	1,801,264	2,250	5	2	130	98,951	5,048	140,942	2,057
みやま市	5,945,258	3,851	2,094,258	1	14	3	124	48,960	2,040	9	0
糸島市	12,326,234	9,439	2,887,234	5	16	8	170	154,832	14,167	221,906	2,093
那珂川町	5,932,775	4,838	1,094,775	3	19	0	68	56	2,122	33	1
政令市 計	290,884,170	226,392	64,492,170	135	508	376	3,354	2,449,063	301,188	1,514,069	46,924
その他市 計	257,437,041	187,585	69,852,041	99,250	511	187	3,988	2,836,735	224,458	3,187,018	54,966
郡 計	81,770,258	60,457	21,313,258	29	119	52	1,331	850,137	58,123	1,178,606	18,388
県 計	630,091,469	474,434	155,657,469	263,250	1,138	615	8,663	6,135,935	583,769	5,879,693	120,278

(2) 政党別・候補者別得票数 10/58

市区町村名	民主党 合計得票数	民主党 政党得票数	民主党 候補者得票数	41 円より子	42 村田 なおじ	43 八代 英太	44 柳沢 みつよし	45 矢野 よしあき
門司区	13,659,539	9,889	3,770,539	30	44	61	33	16
小倉北区	19,363,112	15,037	4,326,112	54	50	74	103	20,225
小倉南区	25,676,122	19,453	6,223,122	54	194	102	115	38
若松区	10,741,210	8,417	2,324,210	23	21	53	44	10
八幡東区	9,622,960	7,750	1,872,960	25	38	48	24	8,615
八幡西区	33,546,575	26,032	7,514,575	89	67	145	160	45,965
戸畑区	7,450,750	5,879	1,571,750	20	22	33	30	11
*北九州市計	120,060,268	92,457	27,603,268	295	436	516	509	149,805
東区	34,102,732	25,912	8,190,732	116	52	176	256	44
博多区	19,629,630	15,521	4,108,630	41	23	79	159	23
中央区	19,305,102	15,296	4,009,102	68	17	83	81	26
南区	30,292,409	23,909	6,383,409	87	18	128	185	39,672
城南区	15,544,146	12,399	3,144,146	55	10	86	96	18
早良区	26,916,128	21,312	5,604,128	82	24	108	233	30,625
西区	25,033,755	19,586	5,447,755	68	27	112	237	35,700
*福岡市計	170,823,902	133,935	36,888,902	517	171	772	1,247	216,997
大牟田市	17,201,880	11,992	5,209,880	37	9	75	83	35,729
久留米市	33,641,602	25,057	8,584,602	90	21	165	131	74
直方市	7,945,106	5,648	2,297,106	9	18	27	37	3,375
飯塚市	15,396,148	11,214	4,182,148	14	37	26	55	20,400
田川市	5,804,023	4,138	1,666,023	9	215	18	31	5
柳川市	9,855,803	5,591	4,264,803	12	5	15	31	14
八女市	8,657,898	6,178	2,479,898	13	8	17	23	10,125
筑後市	6,218,826	4,201	2,017,826	6	3	23	43	8,272
大川市	4,621,923	3,423	1,198,923	3	11	15	15	1
行橋市	10,503,190	6,227	4,276,190	11	1,185	24	44	6
豊前市	3,989,333	2,638	1,351,333	3	64	10	4	7,333
中間市	6,371,259	4,880	1,491,259	11	16	15	42	4
小郡市	8,276,383	6,062	2,214,383	22	3	34	53	13,650
筑紫野市	14,301,844	10,960	3,341,844	33	6	59	104	24
善日市	13,710,731	10,785	2,925,731	27	18	57	123	22
大野城市	11,885,550	9,489	2,396,550	31	6	52	94	21
宗像市	13,840,560	10,521	3,319,560	57	61	38	69	13
太宰府市	10,371,905	8,314	2,057,905	33	6	34	85	2,250
古賀市	8,560,621	6,196	1,676,275	23	50	20	53	7
福津市	4,241,656	3,143	1,098,656	2	30	41	47	15,714
うきは市	3,975,951	2,576	1,399,951	4	5	10	1	6,461
宮若市	5,280,818	3,759	1,521,818	6	31	13	8	9
豊麻市	6,640,264	4,739	1,901,264	11	0	16	19	2
朝倉市	5,945,258	3,851	2,094,258	7	11	11	29	13,590
みやま市	12,326,234	9,439	2,887,234	27	13	38	73	7,333
糸島市	5,932,775	4,838	1,094,775	6	2	22	47	9,947
那珂川町								0
政令市計	290,884,170	226,392	64,492,170	812	607	1,288	1,756	366,802
その他市計	257,437,041	187,585	69,852,041	531	1,833	862	1,317	356,179
郡計	81,770,258	60,457	21,313,258	133	1,212	253	354	130,037
県計	630,091,469	474,434	155,657,469	1,476	3,652	2,403	3,427	853,018



(2) 政党別・候補者別得票数 11/58

市区町村名	女性党 合計得票数	女性党 政党得票数	女性党 候補者得票数	01 福井 ちよ	02 石川 けい子	03 佐藤 まさ子	04 竹内 えみ子	05 清水 美代子	06 吉山 ひでみ	07 つかもと 直子	08 片岡 かよ子
門司区	481,945	336	145,945	33	30,705	3,240	8	2	6	25	5
小倉北区	696,140	517	179,140	41	33,152	10,830	5,384	6	7	40	5
小倉南区	996,368	743	253,368	60	46,687	10,716	20,965	7	10	43	2
若松区	404,003	284	120,003	30	24,750	2,128	5	2,125	3	17	5
八幡東区	338,508	244	94,508	28	18,259	2,103	9,562	2,200	1	9	3
八幡西区	1,215,626	905	310,626	69	64,303	12,859	22,166	9,264	13	52	4
戸畑区	281,144	196	85,144	21	13	3,144	4	4	3	18	1
*北九州市 計	4,413,734	3,225	1,188,734	282	230,856	45,020	75,077	32,589	43	204	25
東区	1,438,500	1,085	353,500	110	62,327	18,423	15,750	12	15	41	13
博多区	931,649	744	187,649	63	35,844	13,344	6,461	7	5	24	2
中央区	699,364	578	121,364	48	16,326	10,038	5	4	8	10	2
南区	1,270,988	953	317,988	100	55,533	8,128	12	13	23	36	8
城南区	592,028	454	138,028	47	24	3,028	8	7	4	19	3
早良区	1,048,951	788	260,951	79	45,072	13,334	12	8	11	28	5
西区	1,043,154	766	277,154	76	53,602	10,252	16	11	14	34	3
*福岡市 計	7,024,634	5,368	1,656,634	523	292,704	76,547	75,211	62,170	80	192	36
大牟田市	540,251	351	189,251	42	35,200	1,081	10,500	5,200	8	32	9
久留米市	1,418,416	1,005	413,416	109	86,345	14,581	13,230	9,260	19	63	10
直方市	301,604	208	93,604	16	27,857	4,256	3,200	3,666	4	12	2
飯塚市	618,149	465	153,149	35	31,333	5,416	4,800	7	7	24	8
田川市	237,615	161	76,615	19	15,840	3,348	2,285	1,142	4	18	0
柳川市	448,225	309	139,225	34	26,909	1,108	6,875	2,333	6	28	3
八女市	389,744	251	138,744	26	43,544	1,040	5	1,285	6	26	0
筑後市	233,327	179	54,327	9	15,600	0	3	0	2	12	1
大川市	212,995	145	67,995	12	20,172	4,157	2,666	0	4	12	1
行橋市	328,665	237	91,665	26	16,500	2,165	6	2	3	17	2
豊前市	137,241	94	43,241	7	10,500	1,075	1	1	5	9	1
中津市	208,333	159	49,333	9	10	0	1,333	1	4	12	2
小郡市	302,281	227	75,281	22	13,750	2,056	8	2,125	4	7	2
筑紫野市	560,862	457	103,862	30	16,133	6,042	4,500	6,187	3	16	4
春日市	609,085	484	125,085	35	21,176	5	5,909	6	4	19	4
大野城市	474,951	373	101,951	30	18,645	3,047	2	7,259	4	17	2
宗像市	439,744	371	68,744	29	12,222	2,122	2,400	1	2	5	2
太宰府市	369,975	293	76,975	21	13,920	3,091	0	3,214	4	11	6
古賀市	246,052	215	31,052	5	6	1,052	0	1	0	5	1
福津市	321,398	249	72,398	15	12,047	4,066	4	4	2	11	2
うきは市	197,596	134	63,596	18	10	2,058	0	1	4	11	1
若海市	135,636	90	45,636	11	11,636	0	2	0	1	7	2
嘉麻市	309,004	186	123,004	23	25,107	2,358	18,789	1,750	5	19	1
朝倉市	344,830	216	128,830	29	28,421	0	6	1	6	25	2
みやま市	241,544	163	78,544	19	15,400	1,050	6,428	3	2	17	1
糸島市	589,114	410	179,114	48	39,868	9,900	11	5,294	3	14	11
那珂川町	252	222	30	11	6	0	1	1	1	7	1
政令市 計	11,438,368	8,593	2,845,368	805	523,560	121,567	150,288	94,759	123	396	61
その他の市 計	10,216,637	7,432	2,784,637	679	584,125	80,069	130,915	76,715	116	449	80
郡 計	3,586,275	2,567	1,019,275	276	191,275	21,350	45,833	30,208	43	166	28
県 計	25,241,280	18,592	6,649,280	1,760	1,298,943	222,986	327,036	201,682	282	1,011	169

(2) 政党別・候補者別得票数 12/58

市区町村名	女性党 合計得票数	女性党 政党得票数	女性党 候補者得票数	09		10	
				矢野 洋子	永井 久美子		
門司区	481,945	336	145,945	11			
小倉北区	696,140	517	179,140	12,774		22	
小倉南区	996,368	743	253,368	14		18	
若松区	404,003	284	120,003	8		39	
八幡東区	338,508	244	94,508	5,384		23	
八幡西区	1,215,626	905	310,626	16,034		16	
戸畑区	281,144	196	85,144	4		48	
*北九州市 計	4,413,734	3,225	1,188,734	71,192		180	
東区	1,438,500	1,085	353,500	26		40	
博多区	931,649	744	187,649	12		19	
中央区	699,364	578	121,364	0		18	
南区	1,270,988	953	317,988	19,327		43	
城南区	592,028	454	138,028	6		17	
早良区	1,048,951	788	260,951	18,375		41	
西区	1,043,154	766	277,154	15,300		44	
*福岡市 計	7,024,634	5,368	1,656,634	97,002		222	
大牟田市	540,251	351	189,251	13,270		33	
久留米市	1,418,416	1,005	413,416	23		66	
直方市	301,604	208	93,604	5,625		15	
飯塚市	618,149	465	153,149	9,600		21	
田川市	237,615	161	76,615	3		10	
柳川市	448,225	309	139,225	9		22	
八女市	389,744	251	138,744	7,875		22	
筑後市	233,327	179	54,327	4,727		7	
大川市	212,995	145	67,995	2		10	
行橋市	328,665	237	91,665	6		11	
豊前市	137,241	94	43,241	3,666		4	
中間市	208,333	159	49,333	2		8	
小郡市	302,281	227	75,281	7,350		7	
筑紫野市	560,862	457	103,862	11		7	
養父市	609,085	484	125,085	6		19	
大野城市	474,951	373	101,951	7		11	
宗像市	439,744	371	68,744	1		12	
太宰府市	369,975	293	76,975	6,750		8	
古賀市	246,052	215	31,052	2		10	
福津市	321,398	249	72,398	6,285		12	
うきは市	197,596	134	63,596	7,538		9	
宮若市	135,636	90	45,636	0		11	
豊藤市	309,004	186	123,004	6		21	
朝倉市	344,830	216	128,830	9,409		22	
みやま市	241,544	163	78,544	3,666		10	
糸島市	589,114	410	179,114	11,052		26	
那珂珂川町	252	222	30	2		0	
政令市 計	11,438,368	8,593	2,845,368	168,194		402	
その他市 計	10,216,637	7,432	2,784,637	174,813		414	
郡 計	3,586,275	2,567	1,019,275	58,626		159	
県 計	25,241,280	18,592	6,649,280	401,633		975	

(2) 政党別・候補者別得票数 13/58

市区町村名	自由民主党 合計得票数	自由民主党 政党得票数	自由民主党 候補者得票数	01 あかいし 清美	02 あきもと 司	03 あだち まさし	04 いちせ 明宏	05 伊藤 はじめ	06 うずい 正人	07 うと たかし	08 大西 ひろゆき
門司区	9,842,273	6,544	3,298,273	87	46	30	1	14,343	17	50,531	40
小倉北区	14,966,500	10,188	4,778,500	11	68	51	1	19,173	27	117	36
小倉南区	18,232,662	12,569	5,663,662	162	72	63,533	4	28,585	30	250,647	58
若松区	7,442,578	5,292	2,150,578	72	37	34	2	9,082	14	66,503	27
八幡東区	6,937,400	5,067	1,870,400	57	27	23	4	8,220	9	41,482	17
八幡西区	22,420,213	16,003	6,417,213	208	109	66	8	38,151	46	170,357	69
戸畑区	5,281,712	3,862	1,419,712	37	30	19	0	7,128	5	26	9
*北九州市 計	85,123,338	59,525	25,598,338	634	389	286,533	20	124,662	148	722,520	256
東区	25,244,777	17,616	7,628,777	399	173	141	10	56	66	176,224	120
博多区	16,405,893	12,389	4,016,893	148	70	97	6	32,275	33	154	47
中央区	16,211,481	11,731	4,480,481	126	79	192	8	22	32	145	49
南区	22,276,819	16,015	6,261,819	249	152	248	5	46,913	47	218	77
城南区	11,594,906	8,389	3,205,906	103	66	127	4	21	24	90	32
早良区	19,089,931	14,068	5,021,931	212	104	199	3	36,232	57	146	61
西区	17,694,833	13,229	4,465,833	199	95	98	7	28,402	48	126,269	76
*福岡市 計	128,518,640	93,437	35,081,640	1,436	739	1,102	43	242,822	307	1,055,493	462
大牟田市	12,270,997	8,265	4,005,997	152	60	95	4	20	20	70	48
久留米市	30,600,775	19,814	10,786,775	388	155	136	11	42,308	81	999,473	90
直方市	7,515,754	5,259	2,256,754	59	19	16	3	5,116	54	30	10
飯塚市	17,999,957	13,616	4,383,957	103	63	43	6	25,254	138	253	30
田川市	5,293,518	4,053	1,240,518	36	30	7	0	15,555	16	24	15
柳川市	10,092,940	6,987	3,105,940	103	36	32,849	2	8,421	14	30,053	33
八女市	10,756,851	7,471	3,285,851	85	55	67,301	3	7,933	18	51,177	28
筑後市	5,959,858	4,211	1,748,858	38	31	27	2	6,333	12	34,038	12
大川市	5,173,374	3,347	1,826,374	31	26	21	2	0	15	33	21
行橋市	7,604,770	5,062	2,542,770	45	43	17	1	5	12	133,250	24
豊前市	4,246,157	2,708	1,538,157	24	11	13	2	2	9	29	12
中間市	4,320	3,404	916	25	13	9	3	2	3	48	8
小郡市	7,628,948	5,329	2,299,948	81	25	45	4	16,363	11	344,507	15,483
筑紫野市	10,939,822	8,056	2,933,822	88	39	81	8	10,208	19	252	22
春日市	11,531,692	8,065	3,466,692	128	53	68	2	17,226	27	934	36
大野城市	9,257,611	6,949	2,308,611	97	34	58	3	15,245	21	274	13
宗像市	12,373,816	5,814	6,559,816	34	17	25	1	5	8	549	7
太宰府市	7,573,652	5,656	1,917,652	55	36	37	1	5	17	148	13
古賀市	7,391,947	3,323	4,068,947	14	8	17	0	3	7	43	3
福津市	7,200,923	3,512	3,688,923	38	22	17	1	5,131	4	95	7,318
うきは市	3,933,682	2,575	1,358,682	37	17	6	3	4	18	40	8
宮若市	3,734,550	2,805	929,550	30	15	7	1	1	35	30	13
嘉麻市	5,753,663	4,367	1,386,663	39	31	11	0	5,416	39	23,073	14
朝倉市	8,443,107	6,177	2,266,107	73	24	18	2	3,272	16	49,103	12
みやま市	7,308,308	5,145	2,163,308	48	30	21	5	9,066	13	27	19
糸島市	11,929,925	8,324	3,605,925	92	33	46	4	8,228	24	70,184	19
那珂川町	4,278,922	3,245	1,033,922	35	18	13,236	2	2	6	114	2
政令市 計	213,641,978	152,962	60,679,978	2,070	1,128	1,388,533	63	367,484	455	1,778,013	718
その他市 計	236,886,597	160,294	76,592,597	1,943	926	941,150	74	248,075	651	4,613,858	532,801
郡 計	77,588,113	48,265	29,323,113	606	271	217,236	28	72,287	144	1,189	152
県 計	528,116,688	361,521	166,595,688	4,619	2,325	2,546,919	165	687,846	1,250	7,580,871	1,402,801

(2) 政党別・候補者別得票数 14/58

市区町村名	自由民主党 合計得票数	自由民主党 政党得票数	自由民主党 候補者得票数	09 おのでら 有-	10 片山 さつき	11 神取 忍	12 木村 よしお	13 小坂 けんじ	14 佐藤 ゆかり	15 しばの たいぞう	16 たかがい 恵美子
門司区	9,842,273	6,544	3,298,273	2	223,720	14	22	13	170,679	11	89
小倉北区	14,966,500	10,188	4,778,500	4	378	28	41	13	251,256	16	188
小倉南区	18,232,662	12,569	5,663,662	2	471,152	31	29	19	270,067	17	193
若松区	7,442,578	5,292	2,150,578	0	121,531	7	6	7	80,871	7	88
八幡東区	6,937,400	5,067	1,870,400	2	129,883	13	11	10	77,844	8	167
八幡西区	22,420,213	16,003	6,417,213	6	446,741	37	26	24	340,782	24	401
戸畑区	5,281,712	3,862	1,419,712	3	129,828	4	9	6	82,807	5	63
*北九州市 計	85,123,338	59,525	25,598,338	19	1,900,855	134	144	92	1,274,306	88	1,189
東区	25,244,777	17,616	7,628,777	13	612,367	72	187	36	406,941	27	244
博多区	16,405,893	12,389	4,016,893	8	299,646	50	111	16	256,628	26	127
中央区	16,211,481	11,731	4,480,481	6	448,906	39	106	27	248,957	21	157
南区	22,276,819	16,015	6,261,819	10	549,592	46	259	30	428,759	17	224
城南区	11,594,906	8,389	3,205,906	5	318	35	120	16	202,942	15	158
早良区	19,089,931	14,068	5,021,931	6	456,904	43	175	38	344,640	23	188
西区	17,694,833	13,229	4,465,833	5	359,729	46	146	42	271,896	24	168
*福岡市 計	128,518,640	93,437	35,081,640	53	3,045,144	331	1,104	205	2,159,963	153	1,266
大牟田市	12,270,997	8,265	4,005,997	7	316,431	18	35	20	182,336	14	131
久留米市	30,600,775	19,814	10,786,775	12	572,124	72	98	30	610,335	31	905
直方市	7,515,754	5,259	2,256,754	1	78,812	11	16	5	77,679	6	75
飯塚市	17,999,957	13,616	4,383,957	7	151,848	25	41,732	14	124,583	33	579
田川市	5,293,518	4,053	1,240,518	0	67,038	12	12	44	44,851	2	68
柳川市	10,092,940	6,987	3,105,940	2	116,920	16	109,939	24	99,782	4	139
八女市	10,756,851	7,471	3,285,851	3	85	15	81,702	38	74,880	11	90
筑後市	5,959,858	4,211	1,748,858	2	63,926	10	15	7	48	5	85
大山市	5,173,374	3,347	1,826,374	0	65,863	8	15	7	56,842	2	93
行橋市	7,604,770	5,062	2,542,770	3	138,566	4	18	8	115,834	1	43
豊前市	4,246,157	2,708	1,538,157	0	51,910	2	55	6	40,850	5	23
中間市	4,320	3,404	916	0	65	3	6	3	62	5	45
小郡市	7,628,948	5,329	2,299,948	2	154,850	16	19	7	106,915	2	83
筑紫野市	10,989,822	8,056	2,933,822	2	211	10	51	14	135,950	11	90
春日市	11,531,692	8,065	3,466,692	7	232,902	31	94	10	177	18	84
大野城市	9,257,611	6,949	2,308,611	6	161,904	21	55	13	123,936	14	83
宗像市	12,373,816	5,814	6,559,816	1	138	12	13	8	100,816	5	163
太宰府市	7,573,652	5,656	1,917,652	3	128	12	24	16	97,908	7	46
古賀市	7,391,947	3,323	4,068,947	0	47	9	9	4	38,947	13	55
福津市	7,200,923	3,512	3,688,923	2	103	6	6	2	56,933	3	118
うきは市	3,933,682	2,575	1,358,682	0	28,848	6	10	2	67,941	2	112
高宮市	3,734,550	2,805	929,550	0	43	5	13	4	27,884	2	46
嘉穂市	5,753,663	4,367	1,386,663	0	56	3	6	4	43,641	6	130
朝倉市	8,443,107	6,177	2,266,107	1	95	4	34	6	97	7,538	167
みやま市	7,308,308	5,145	2,163,308	4	76,904	6	20,909	5	39,900	2	78
糸島市	11,929,925	8,324	3,605,925	2	159,791	12	55	8	110	9	90
那珂川町	4,278,922	3,245	1,033,922	1	67	8	29	2	40,923	2	47
政令市 計	213,641,978	152,962	60,679,978	72	4,945,999	465	1,248	297	3,434,269	241	2,455
その他市 計	236,886,597	160,294	76,592,597	67	3,409,637	349	913,282	290	2,763,043	220,538	3,621
郡 計	77,588,113	48,265	29,323,113	24	926,408	109	188	98	593,490	59	795
県 計	528,116,688	361,521	166,595,688	163	9,282,044	923	2,349,282	685	6,790,802	520,538	6,871

(2) 政党別・候補者別得票数 15/58

市区町村名	自由民主党 合計得票数	自由民主党 政党得票数	自由民主党 候補者得票数	17 田島 みわ	18 つのだ 宏子	19 なかの まさし	20 中村 ひろひこ	21 西島 英利	22 日置 たつはる	23 平田 耕一	24 藤井 もとゆき
門司区	9,842,273	6,544	3,298,273	6	8	21	48	1,227	1	9	159
小倉北区	14,966,500	10,188	7,788,500	11	34	7	86,456	1,884	0	9	369,978
小倉南区	18,232,662	12,569	5,663,662	12	31	23	90,275	1,579	0	15	449,860
若松区	7,442,578	5,292	2,150,578	4	16	7	55,611	507	0	5	190
八幡東区	6,937,400	5,067	1,870,400	7	14	4	16	405	0	8	214,971
八幡西区	22,420,213	16,003	6,417,213	20	41	21	209,556	1,401	0	8	596,626
戸畑区	5,281,712	3,862	1,419,712	0	5	7	13	413	0	3	160,949
*北九州市 計	85,123,338	59,525	25,598,338	60	149	90,194	518,898	7,416	1	57	2,141,334
東区	25,244,777	17,616	7,628,777	31	66	31	41,700	523	9	26	364,721
博多区	16,405,893	12,389	4,016,893	11	26	12	25,581	299	3	19	231,946
中央区	16,211,481	11,731	4,480,481	24	34	8	34,453	667	4	13	364,965
南区	22,276,819	16,015	6,261,819	19	69	18	44,767	747	2	15	479,912
城南区	11,594,906	8,389	3,205,906	14	45	12	45	291	1	12	243,964
早良区	19,089,931	14,088	5,021,931	15	32	26	41,953	598	4	24	335,854
西区	17,694,833	13,229	4,465,833	12	65	24	28,444	349	3	19	314,853
*福岡市 計	128,518,640	93,437	35,081,640	126	337	131	261,898	3,474	26	128	2,336,215
大牟田市	12,270,997	8,265	4,005,997	16	15	17	37,745	1,584	1	2	222,938
久留米市	30,600,775	19,814	10,786,775	26	38	28	64,823	1,797	0	30	718,712
直方市	7,515,754	5,259	2,256,754	8	8	8	19,200	254	0	5	152,947
飯塚市	17,999,957	13,616	4,383,957	10	16	12	19,608	870	0	5	373,868
田川市	5,293,518	4,053	1,240,518	3	5	8	56,347	347	0	8	77,927
柳川市	10,092,940	6,987	3,105,940	35	12	10,265	12,250	480	2	5	161,924
八女市	10,756,851	7,471	3,285,851	9	13	15,067	17,181	249	0	10	100,980
筑後市	5,959,868	4,211	1,748,868	3	3	7	10,666	285	1	7	115,895
大川市	5,173,374	3,347	1,826,374	4	6	2	8,533	626	0	2	93,936
行橋市	7,604,770	5,062	2,542,770	3	9	4	38,181	995	0	3	166,939
豊前市	4,246,157	2,708	1,538,157	1	4	7	91,397	435	2	2	41
中間市	4,320	3,404	916	1	5	7	17	126	0	2	68
小郡市	7,628,948	5,329	2,299,948	6	4	9	21,636	264	1	12	128,984
筑紫野市	10,989,822	8,056	2,933,822	10	9	5	15,211	236	0	5	217,918
春日市	11,531,692	8,065	3,466,692	14	8	15	22,564	176	0	8	138
大野城市	9,257,611	6,949	2,308,611	9	7	7	19,690	208	3	11	123
宗像市	12,373,816	5,814	6,559,816	4	4	9	11	331	2	3	162
太宰府市	7,573,652	5,656	1,917,652	4	7	6	9,191	202	0	6	107
福津市	7,391,947	3,323	4,068,947	2	4	7	8	100	0	1	66
うきは市	7,200,923	3,512	3,688,923	6	3	11	13,541	220	0	0	81
宮若市	3,933,682	2,575	1,358,682	2	3	4	10	126	1	1	96,893
宮崎市	3,794,550	2,805	929,550	3	4	4	8,666	126	0	0	43
嘉麻市	5,753,663	4,367	1,386,663	3	7	4	4,533	353	1	2	84
朝倉市	8,443,107	6,177	2,266,107	4	3	7	36,487	323	0	6,750	91,957
みやま市	7,308,308	5,145	2,163,308	8	6	3	6	532	0	3	77,946
糸島市	11,929,925	8,324	3,605,925	7	6	7	29,674	230	1	12	175,776
那珂川町	4,278,922	3,245	1,033,922	2	8	6,109	10	41	0	6	58

政令市 計	213,641,978	152,962	60,679,978	186	486	221,194	780,796	10,890	27	185	4,477,599
その他市 計	236,896,597	160,294	76,592,597	201	209	223,332	609,124	11,475	15	151,750	3,888,540
郡 計	77,588,113	48,265	29,323,113	50	66	58,109	247,259	3,216	3	51	742,897
県 計	528,116,688	361,521	166,595,688	437	761	502,635	1,637,179	25,581	45	387,750	9,109,036

(2) 政党別・候補者別得票数 16/58

市区町村名	自由民主党 合計得票数	自由民主党 政党得票数	自由民主党 候補者得票数	25 保坂 さんぞう	26 堀内 恒夫	27 まつなみ しろう	28 水おち 敏崇	29 三橋 貴明	30 三原 じゅん子	31 もんでん 英慈	32 安井 じゅん一 郎
門司区	9,842,273	6,544	3,298,273	6	55	8	60	38	157	11	1
小倉北区	14,966,500	10,188	4,778,500	4	67	13	30	57,637	237	9	5
小倉南区	18,232,662	12,569	5,663,662	2,078	91	13	53	68	272	117	1
若松区	7,442,578	5,292	2,150,578	2	31	4	51	24	125	48	3
八幡東区	6,937,400	5,067	1,870,400	3	23	6	22	78	129	6	1
八幡西区	22,420,213	16,003	6,417,213	6	119	30	71	11	407	87	3
戸畑区	5,281,712	3,862	1,419,712	2	31	10	25	11	76	8	6
*北九州市 計	85,123,338	59,525	25,598,338	25,078	417	84	312	288,637	1,403	286	20
東区	25,244,777	17,616	7,628,777	17	153	25	68	134,424	421	114	3
博多区	16,405,893	12,389	4,016,893	7,097	97	12	97	75,720	252	82	1
中央区	16,211,481	11,731	4,480,481	13	91	13	38	91,200	228	55	1
南区	22,276,819	16,015	6,261,819	15,150	135	14	54	100,726	300	140	1
城南区	11,594,906	8,389	3,205,906	8	67	18	20	68	158	55	3
早良区	19,089,931	14,068	5,021,931	19	107	15	40	59,348	284	157	3
西区	17,694,833	13,229	4,465,833	11	106	20	50	81,440	225	398	4
*福岡市 計	128,518,640	93,437	35,081,640	90,247	756	117	367	610,858	1,868	1,001	16
大牟田市	12,270,997	8,265	4,005,997	2,047	70	10	128	37	162	147	1
久留米市	30,600,775	19,814	10,786,775	11	205	35	302	74	446	1,378	6
直方市	17,999,957	13,616	4,383,957	2	37	6	53	18	109	48	2
飯塚市	5,293,518	4,053	1,240,518	1,064	53	7	140	32	170	263	0
田川市	10,092,940	6,987	3,105,940	3,230	28	8	50	11	56	28	0
柳川市	10,756,851	7,471	3,285,851	6	24	4	796	23,423	114	316	3
八女市	5,959,858	4,211	1,748,858	1	21	4	115	10	60	417	1
筑後市	5,173,374	3,347	1,826,374	2	17	4	116	3,200	51	72	200
大川市	7,604,770	5,062	2,542,770	3	41	9	62	20	102	47	17
行橋市	4,246,157	2,708	1,538,157	0	20	1	150	4	30	50	0
中間市	4,320	3,404	916	1	17	1	34	11	56	16	0
小郡市	7,628,948	5,329	2,299,948	4,210	56	3	37	23	93	265	0
筑紫野市	10,989,822	8,056	2,933,822	5	48	5	71	38,535	144	297	2
春日市	11,531,692	8,065	3,466,692	7	70	12	64	28	160	110	2
大野城市	9,257,611	6,949	2,308,611	4	50	5	44	23,836	120	105	1
京橋市	12,373,816	5,814	6,559,816	3	28	6	81	23	75	36	0
大宰府市	7,573,652	5,656	1,917,652	9	39	4	51	26,553	80	116	0
古賀市	7,391,947	3,323	4,068,947	1	13	3	12	14	63	7	0
福津市	7,200,923	3,512	3,688,923	0	16	2	39	22	51	28	0
うきは市	3,933,682	2,575	1,358,682	0	9	0	56	8	41	328	0
宮崎市	3,734,550	2,805	929,550	0	14	1	23	11	43	56	0
豊前市	5,753,663	4,367	1,386,663	0	18	5	68	6	60	117	0
朝倉市	8,443,107	6,177	2,266,107	21	23	4	174	10	93	550	0
みやま市	7,308,308	5,145	2,163,308	7,583	19	1	324	7	54	495	0
糸島市	11,929,925	8,324	3,605,925	6,272	27	9	120	28	115	1,464	1
那珂川町	4,278,922	3,245	1,033,922	1	16	4	60	11	46	111	1
政令市 計	213,641,978	152,962	60,679,978	115,325	1,173	201	679	899,495	3,271	1,287	36
その他市 計	236,886,597	160,294	76,592,597	100,406	1,002	155	3,352	525,547	2,640	8,123	240
郡 計	77,588,113	48,265	29,323,113	17,500	282	55	855	143,273	869	1,661	60
県 計	528,116,688	361,521	166,595,688	233,231	2,457	411	4,886	1,588,315	6,780	11,071	336

(2) 政党別・候補者別得票数 17 / 58

市区町村名	自由民主党 合計得票数	自由民主党 政党得票数	自由民主党 候補者得票数	33 山谷 えり子	34 脇 まさし	35 渡辺 ともよし			
門司区	9,842,273	6,544	3,298,273	385	10	257			
小倉北区	14,966,500	10,188	4,778,500	507	28	170			
小倉南区	18,232,662	12,569	5,663,662	874	32,271	239			
若松区	7,442,578	5,292	2,150,578	318	13	168			
八幡東区	6,937,400	5,067	1,870,400	225	30	139			
八幡西区	22,420,213	16,003	6,417,213	673	49	577			
戸畑区	5,281,712	3,862	1,419,712	133	8	72			
*北九州市計	85,123,338	59,525	25,598,338	3,115	170,271	1,622			
東区	25,244,777	17,616	7,628,777	537	228	2,097			
博多区	16,405,893	12,389	4,016,893	256	118	910			
中央区	16,211,481	11,731	4,480,481	294	118	682			
南区	22,276,819	16,015	6,261,819	385	236	879			
城南区	11,594,906	8,389	3,205,906	242	141	425			
早良区	19,089,931	14,068	5,021,931	320	136	712			
西区	17,694,833	13,229	4,465,833	324	154	537			
*福岡市計	128,518,640	93,437	35,081,640	2,358	1,131	6,242			
大牟田市	12,270,997	8,265	4,005,997	133	65	162			
久留米市	30,600,775	19,814	10,786,775	638	282	474			
直方市	7,515,754	5,259	2,256,754	893	13	154			
飯塚市	17,999,957	13,616	4,383,957	408	43	323			
田川市	5,293,518	4,053	1,240,518	87	16	77			
柳川市	10,082,940	6,987	3,105,940	90	72,884	155			
八女市	10,756,851	7,471	3,285,851	101	140,630	165			
筑後市	5,959,868	4,211	1,748,868	137	32	117			
大川市	5,173,374	3,347	1,826,374	130	30	62			
行橋市	7,604,770	5,062	2,542,770	307	12	92			
豊前市	4,246,157	2,708	1,538,157	373	5	36			
中間市	4,320	3,404	916	146	5	103			
小郡市	7,628,948	5,329	2,299,948	131	140	168			
筑紫野市	10,989,822	8,056	2,933,822	234	112	435			
春日市	11,531,692	8,065	3,466,692	186	83	444			
大野城市	9,257,611	6,949	2,308,611	142	73	360			
宗像市	12,373,816	5,814	6,559,816	290	56	4,349			
太宰府市	7,573,652	5,656	1,917,652	226	65	314			
古賀市	7,391,947	3,323	4,068,947	108	39	3,350			
福津市	7,200,923	3,512	3,688,923	131	55	2,524			
うきは市	3,933,682	2,575	1,358,682	176	24	111			
宮若市	3,734,550	2,805	929,550	190	11	119			
嘉麻市	5,753,663	4,367	1,386,663	150	9	84			
朝倉市	8,443,107	6,177	2,266,107	111	81	118			
みやま市	7,308,308	5,145	2,163,308	52	48	115			
糸島市	11,929,925	8,324	3,605,925	200	65	360			
那珂川町	4,278,922	3,245	1,033,922	73	36,654	154			
政令市計	213,641,978	152,962	60,679,978	5,473	1,301,271	7,864			
その他市計	236,886,597	160,294	76,592,597	5,770	1,577,514	14,771			
郡県	77,588,113	48,265	29,323,113	2,061	289,654	13,123			
県計	528,116,688	361,521	166,595,688	13,304	3,168,439	35,758			

(2) 政党別・候補者別得票数 18/58

市区町村名	新党改革 合計得票数	新党改革 政党得票数	新党改革 候補者得票数	01 あらい 広幸	02 佐草 かずまさ	03 中村 ゆきつぐ	04 はぎわら 誠司	05 はとやま 太郎
門司区	986	912	74	39	3	6	8	18
小倉北区	1,741,467	1,647	94,467	35	3	16,467	6	34
小倉南区	2,304,310	2,152	152,310	79	5	12,310	15	41
若松区	939,179	889	50,179	22	2	6,179	5	15
八幡東区	1,114	1,042	72	31	3	7	4	27
八幡西区	3,331,980	3,108	223,980	107	9	36,980	16	55
戸畑区	661	628	33	12	6	5	1	9
*北九州市 計	11,077,936	10,378	699,936	325	31	89,936	55	199
東区	3,400,615	3,104	296,615	144	12	36,615	24	80
博多区	2,043,372	1,927	116,372	47	5	16,372	11	37
中央区	2,066,200	1,907	159,200	53	10	15,200	7	74
南区	2,929,209	2,734	195,209	86	7	12,209	16	74
城南区	1,534	1,431	103	41	7	15	15	25
早良区	2,436,418	2,277	159,418	67	6	18,418	16	52
西区	2,130,158	2,011	119,158	73	2	10,158	9	25
*福岡市 計	16,539,972	15,391	1,148,972	511	49	123,972	98	367
大牟田市	1,057,627	933	124,627	38	1	8,627	8	69
久留米市	6,269,636	2,944	3,325,636	85	6	16,764	16	3,201,872
直方市	590,600	554	36,600	15	2	9,600	1	9
飯塚市	1,165,134	996	169,134	25	1	133,134	1	9
田川市	407,391	387	20,391	4	1	9,391	2	4
柳川市	526,890	452	74,890	20	1	1,113	3	49,777
八女市	582,227	521	61,227	12	2	1,227	2	44
筑後市	501,200	424	77,200	11	2	3,200	1	60
大川市	780,081	350	430,081	12	1	2,133	0	414,948
行橋市	610	583	27	17	0	0	3	7
豊前市	239,225	207	32,225	5	0	3,225	4	20
中間市	473	455	18	9	0	3	0	6
小郡市	997,664	682	315,664	15,483	1	6,181	1	292
筑紫野市	1,263,112	1,168	95,112	30	4	8,112	8	45
春日市	1,377,384	1,273	104,384	48	8	15,384	5	28
大野城市	1,175,290	1,087	88,290	42	1	8,290	4	33
宗像市	1,202	1,142	60	29	4	5	2	20
太宰府市	971,170	910	61,170	19	2	8,170	4	28
古賀市	597	565	32	18	2	1	1	10
福津市	660,923	622	38,923	13,590	5	8,333	3	9
うきは市	832,977	292	540,977	13	0	0	2	525,977
宮若市	235,250	217	18,250	11	1	3,250	2	1
嘉麻市	271,933	243	28,933	16	1	7,933	1	3
朝倉市	485,146	432	53,146	10	0	2,146	0	41
みやま市	345	303	42	8	1	1	2	30
糸島市	916,069	873	43,069	21	2	3,069	6	11
那珂川町	552	526	26	11	2	2	1	10
政令市 計	27,617,908	25,769	1,848,908	836	80	213,908	153	566
その他市 計	24,533,929	18,615	5,918,929	547,073	49	269,282	82	4,971,574
郡 計	6,920,768	6,100	820,768	186	20	47,800	22	544,968
県 計	59,072,605	50,484	8,588,605	1,569,073	149	530,990	257	6,082,542



(2) 政党別・候補者別得票数 19/58

市区町村名	社会民主党 合計得票数	社会民主党 政党得票数	社会民主党 候補者得票数	01 福島	02 吉田	03 はら	04 保坂	05 浅野	06 大瀬
門司区	2,056,752	1,470	586,762	342	180,752	28	29	6	1
小倉北区	2,465,272	1,809	656,272	431	120,272	47	49	7	2
小倉南区	3,127,681	2,346	781,681	545	140,760	35	50,921	3	7
若松区	1,259,512	975	284,512	211	41,512	7	16	4	5
八幡東区	1,155,895	866	289,895	205	43,895	9	28	2	2
八幡西区	3,764,528	2,896	868,528	622	129,528	48	60	6	3
戸畑区	788,864	575	213,864	147	40,864	9	13	1	3
*北九州市 計	14,618,504	10,937	3,681,504	2,503	697,583	183	245,921	29	23
東区	4,782,917	3,452	1,330,917	966	166,917	49	122	15	12
博多区	2,563,825	1,895	668,825	480	85,923	26	65,902	3	8
中央区	2,510	1,890	620	465	65	18	69	3	0
南区	3,616,289	2,650	966,289	744	89,439	36	85,850	9	2
城南区	2,050	1,560	490	377	58	10	35	4	6
早良区	3,529,867	2,618	911,867	656	100,867	30	113	7	5
西区	3,313,444	2,468	845,444	627	103,444	34	67	9	5
*福岡市 計	22,366,342	16,533	5,833,342	4,315	669,590	203	557,752	50	38
大牟田市	2,305,147	1,629	676,147	412	120,195	87	40,952	6	10
久留米市	4,369,726	3,187	1,182,726	761	262,726	65	77	10	7
直方市	1,128,884	872	256,884	155	66,884	10	21	3	1
飯塚市	2,194,072	1,736	458,072	276	115,137	21	31,935	5	9
田川市	1,523,916	1,146	377,916	180	172,916	16	8	1	0
柳川市	811,426	606	205,426	142	35,657	11	10,769	2	4
八女市	728,280	533	195,280	135	27,280	19	8	2	4
筑後市	662,735	518	144,735	36	33,735	10	11	2	2
大川市	445	345	100	65	22	7	5	1	0
行橋市	1,169,882	876	293,882	175	69,882	23	20	3	3
豊前市	574,875	430	144,875	65	70,875	5	2	0	2
中間市	587,500	467	120,500	90	13,500	6	9	1	1
小郡市	1,036,789	774	262,789	198	37	6	15,789	2	4
筑紫野市	1,859,931	1,392	467,931	344	68,931	22	23	8	2
春日市	1,728,901	1,275	453,901	352	46,901	29	18	4	4
大野城市	1,505,868	1,147	358,868	280	33,868	12	25	6	2
宗像市	1,691	1,342	349	238	55	16	36	0	4
太宰府市	1,274,884	951	323,884	235	52,884	11	20	3	2
古賀市	1,055	813	242	150	53	10	24	3	2
福津市	1,173,760	878	295,760	205	48,760	11	27	3	1
うきは市	521,916	418	103,916	57	37,916	4	2	0	3
宮若市	538,833	438	100,833	72	23,833	1	4	0	0
喜茂川市	848,428	682	166,428	100	43,428	10	7	-5	1
朝倉市	772,925	576	196,925	117	50,925	11	15	2	1
みやま市	608,839	458	150,839	96	27,423	19	5,416	1	2
糸島市	1,609,636	1,191	418,636	315	60,909	20	16,727	3	3
那珂川町	752,933	584	168,933	98	56,933	4	10	0	0
政令市 計	36,984,846	27,470	9,514,846	6,818	1,367,173	386	803,673	79	61
その他市 計	32,728,153	24,680	8,048,153	5,301	1,651,565	462	483,588	76	74
郡 計	11,311,660	8,491	2,820,660	1,804	707,160	136	119,500	34	20
県 計	81,024,659	60,641	20,383,659	13,923	3,725,898	984	1,406,761	189	155

(2) 政党別・候補者別得票数 20/58

市区町村名	たちあがれ日本 合計得票数	たちあがれ日本 政党得票数	たちあがれ日本 候補者得票数	01 中川 義雄	02 村岡 としひで	03 岡 佑樹	04 中畑 清	05 三木 けん	06 藤井 けんき	07 片山 とらのす け	08 杉村 天藏
門司区	615,201	416	199,201	27	2	0	57	12	6	26,201	26
小倉北区	1,006,021	674	332,021	28	8	2	106	8	8,021	43	32
小倉南区	1,158,801	848	310,801	22	4	2	122	18	9,139	43,662	27
若松区	459,340	341	118,340	6	5	0	36	8	12	16,340	16
八幡東区	439,123	308	131,123	16	6	0	32	9	1,028	14,095	12
八幡西区	1,380,568	994	386,568	40	14	3	129	11	16,373	50,195	46
戸畑区	352,153	265	87,153	12	3,003	1	30	7	2,050	7,100	9
*北九州市 計	5,411,207	3,846	1,565,207	151	42,003	8	512	73	54,611	200,593	168
東区	2,272,823	1,672	600,823	80	12	4	164	43	27,278	76,545	65
博多区	1,436,367	1,049	387,367	45	7	2	96	17	13,053	57,314	56
中央区	1,557,125	1,161	396,125	59	8	1	100	20	13,034	45,091	41
南区	1,989,702	1,434	555,702	79	8	6,240	138	30	22,088	79,374	67
城南区	1,050,035	796	254,035	35	5	2	67	9	9,035	36	31
早良区	1,683,220	1,282	401,220	42	8	2	113	26	17,145	38,075	50
西区	1,450,377	1,104	346,377	53	3	1	92	11	16,146	48,231	35
*福岡市 計	11,439,649	8,498	2,941,649	393	51	18,240	770	156	117,779	380,630	345
大牟田市	639,515	428	211,515	21	7	0	45	25	7,061	32,454	23
久留米市	1,820,113	1,300	520,113	48	22	4	170	22	21,287	51,826	63
直方市	319,197	220	99,197	8	1	0	34	0	2,052	14,145	10
飯塚市	683,621	497	186,621	15,267	4	1,111	55	11	7,131	20,112	25
田川市	289,777	217	72,777	6	0	1	24	4	6,072	11,705	9
柳川市	310,614	232	78,614	7,060	3	1,400	23	1	2,075	10,079	8
八女市	330,254	233	97,254	14,297	3	1	25	5	1,020	15,937	9
筑後市	239,177	184	55,177	5	1	0	18	1	3,104	5,073	8
大川市	181,153	128	53,153	11	3	2	14	4	3,063	2,090	5
行橋市	373,437	261	112,437	10	3	1	34	2	2,060	20,377	13
豊前市	169,089	124	45,089	3	0	2	15	1	2	5,089	5
中間市	221	162	59	4	1	0	18	5	0	8	8
小郡市	416,158	295	121,158	13	4	1	32	6	1,015	26,143	12
筑紫野市	797,081	601	196,081	27	5	3	56	12	6,081	29	16
春日市	853,081	623	230,081	51	3	0	63	21	3	21,081	25
大野城市	708,073	526	182,073	42	3	2	50	10	6	13,073	20
宗像市	676	502	174	22	3	0	32	8	6	22	26
古賀市	533	400	133	20	1	1	32	7	6	13	20
太宰府市	362	264	98	25	1	0	27	4	1	12	6
福津市	412	306	106	7	3	0	24	9	7	14	14
うきは市	158,257	119	39,257	4	1	0	7	8	2,106	5,151	3
宮若市	136	92	44	8	0	0	11	4	0	7	3
豊前市	175	118	57	3	1	0	20	9	0	12	1
朝倉市	267,003	208	59,003	7	4	3,500	16	1	4,042	7	6,461
みやま市	215,238	160	55,238	2,090	3	0	16	5	1,053	8,095	11
糸島市	589,412	427	162,412	11	5	3	34	9	8,223	38,189	16
那珂川町	301	234	67	7	1	0	23	4	3	6	5

政令市 計	16,850,856	12,344	4,506,856	544	93,003	26,240	1,282	229	172,390	581,223	513
その他市 計	11,875,250	8,627	3,248,250	394,714	85	27,011	895	194	108,445	424,619	365,461
郡 計	3,474,565	2,505	969,565	124	18,333	4	281	44	34,096	121,136	116
県 計	32,200,671	23,476	8,724,671	1,062,714	196,336	57,251	2,458	467	314,931	1,126,978	994,461

(2) 政党別・候補者別得票数 21/58

市区町村名	たちあがれ日本 合計得票数	たちあがれ日本 政党得票数	たちあがれ日本 候補者得票数	09 中山 なりあき
門司区	615,201	416	199,201	43
小倉北区	1,006,021	674	332,021	97
小倉南区	1,158,801	848	310,801	63
若松区	459,340	341	118,340	19
八幡東区	439,123	308	131,123	41
八幡西区	1,380,568	994	386,568	77
戸畑区	352,153	265	87,153	16
*北九州市 計	5,411,207	3,846	1,565,207	356
東区	2,272,823	1,672	600,823	129
博多区	1,436,367	1,049	387,367	94
中央区	1,557,125	1,161	396,125	109
南区	1,989,702	1,434	555,702	126
城南区	1,050,035	796	254,035	60
早良区	1,683,220	1,282	401,220	105
西区	1,450,377	1,104	346,377	87
*福岡市 計	11,439,649	8,498	2,941,649	710
大牟田市	639,515	428	211,515	51
久留米市	1,820,113	1,300	520,113	118
直方市	319,197	-220	99,197	30
飯塚市	683,621	497	186,621	48
田川市	289,777	217	72,777	11
柳川市	310,614	232	78,614	23
八女市	330,254	233	97,254	23
筑後市	239,177	184	55,177	14
大川市	181,153	128	53,153	9
行橋市	373,437	261	112,437	27
豊前市	169,089	124	45,089	12
中間市	221	162	59	15
小郡市	416,158	295	121,158	26
筑紫野市	797,081	601	196,081	42
春日市	853,081	623	230,081	43
大野城市	708,073	526	182,073	36
宗像市	676	502	174	55
太宰府市	533	400	133	33
古賀市	362	264	98	22
福津市	412	306	106	28
うきは市	158,257	119	39,257	9
宮若市	136	92	44	11
嘉麻市	175	118	57	11
朝倉市	267,003	208	59,003	10
みやま市	215,238	160	55,238	9
糸島市	589,412	427	162,412	38
那珂川町	301	234	67	18
政令市 計	16,850,856	12,344	4,506,856	1,066
その他市 計	11,875,250	8,627	3,248,250	754
郡 計	3,474,565	2,505	989,565	227
県 計	32,200,671	23,476	8,724,671	2,047

(2) 政党別・候補者別得票数 22/58

市区町村名	日本創新党 合計得票数	日本創新党 政党得票数	日本創新党 候補者得票数	01 中田 宏	02 さいとう 弘	03 岡野 としあき	04 杉井 やすゆき	05 清水 だかし	06 杉本 哲也
門司区	239,010	170	69,010	56	7	0	2	1,010	3
小倉北区	459	290	169	150	10	3	1	2	3
小倉南区	481,232	312	169,232	151	12	1,230	2	1,002	2
若松区	174,140	117	57,140	44	4	2	1	2,140	4
八幡東区	168	105	63	53	5	0	4	0	1
八幡西区	567,157	384	183,157	146	14	8	5	5,157	5
戸畑区	134	78	56	49	3	0	0	0	4
*北九州市 計	2,222,539	1,456	766,539	649	55	14,230	15	11,309	22
東区	859,003	586	273,003	237	18	5	5	3,003	5
博多区	606	408	198	175	9	3	3	1	7
中央区	878,944	574	304,944	287,919	8,025	2	0	3	4
南区	1,006	638	368	339	16	5	6	1	1
城南区	465	320	145	133	5	2	3	1	1
西区	731,945	475	256,945	239,898	7,026	4	1	1,021	4
早良区	693,981	444	249,981	209,900	18,077	16	1	2,004	3
*福岡市 計	5,240,873	3,445	1,795,873	1,621,717	81,128	37	19	12,028	25
大牟田市	241,783	126	101,538	101,538	8,205	1	2	1,040	2
久留米市	790,836	486	304,836	266,538	22,211	0	5	3,087	8
直方市	118,222	68	50,222	39	4	3	0	1,222	3
飯塚市	249	163	86	66	11	2	1	3	3
田川市	82,142	46	36,142	26	5	3	0	1,142	1
柳川市	138,745	81	57,745	51,368	3,210	0	0	1,167	2
八女市	139,848	76	63,848	47,712	9,136	3	1	0	3
筑後市	128	79	49	45	1	0	1	0	2
大川市	82	53	29	23	2	2	0	1	1
行橋市	134,001	88	46,001	26	11	6	1	1,001	1
豊前市	48	26	22	16	1	0	0	2	3
中間市	84	57	27	21	1	1	0	4	0
小都市	178,127	114	64,127	57	4	0	0	2,127	1
筑紫野市	512,062	282	230,062	213	8	4	2	2,062	1
春日市	465	299	166	153	7	3	0	2	1
大野城市	294,037	182	112,037	101	6	0	1	1,037	3
宗像市	347	226	121	113	6	0	0	1	1
太宰府市	277	185	92	83	3	1	0	0	5
古賀市	160	111	49	43	0	0	0	2	4
福津市	188	123	65	60	2	0	1	1	1
うきは市	73	48	25	17	5	1	0	0	2
宮若市	60	39	21	17	3	0	0	0	1
嘉麻市	73	41	32	25	4	2	1	0	0
朝倉市	122	64	58	28	7	0	22	0	1
みやま市	77	47	30	20	4	3	0	1	2
糸島市	263,122	161	102,122	87	9	0	1	2,122	3
那珂川町	132	87	45	42	1	0	0	1	1
政令市 計	7,463,412	4,901	2,562,412	2,270,717	136,128	51,230	34	23,337	47
その他市 計	5,325,925	3,271	2,054,925	1,746,156	146,762	35	39	33,007	55
郡 計	1,508,147	970	538,147	448,607	44,207	9	10	7,333	19
県 計	14,297,484	9,142	5,155,484	4,465,480	327,097	95,230	83	63,677	121

(2) 政党別・候補者別得票数 23 / 58

市区町村名	国民新党 合計得票数	国民新党 政党得票数	国民新党 候補者得票数	01 長谷川 けんせい い	02 西村 修	03 敏 いとう	04 ごとう 俊秀	05 宮本 いらぞう	06 あらと 葵夫	07 江本 孟紀
門司区	1,022,697	572	450,697	270	36,666	6,147	99,884	3	3	32
小倉北区	1,687,841	882	805,841	299	59,805	8,072	405,964	2	5	26
小倉南区	1,859,809	1,086	773,809	376	88,411	12,251	240,147	6	7	44
若松区	819,291	373	446,291	290	28,256	8,055	99,980	2	1	17
八幡東区	720,902	335	385,902	211	20,227	5,137	133,538	5	2	9
八幡西区	2,027,723	1,176	851,723	504	89,712	7,217	188,794	6	7	49
戸畑区	1,322,914	331	991,914	141	21	2,036	812,878	2	3	10
*北九州市 計	9,461,177	4,755	4,706,177	2,091	344,077	48,915	1,981,185	26	28	187
東区	2,136,855	1,419	717,855	383	123,855	26	44	8	18	115
博多区	1,538,304	1,063	475,304	241	110,434	16,137	11,733	5	11	80
中央区	1,298,650	893	405,650	203	75	15	26,650	3	10	73
南区	2,191,368	1,351	840,368	416	211,508	22,437	43,423	6	20	121
城南区	1,087,674	779	308,674	175	58,674	9	14	9	3	40
早良区	1,767,557	1,236	531,557	324	83,584	15,086	43,877	1	9	55
西区	1,587,021	1,027	560,021	308	119,777	17,244	26	8	12	69
*福岡市 計	11,607,429	7,768	3,839,429	2,050	782,832	120,914	209,683	40	83	553
大牟田市	823,962	509	314,962	224	28,562	20	8,400	3	5	26
久留米市	2,041,151	1,263	778,151	473	52,481	21,670	134	15	15	67
飯塚市	446,909	262	184,909	146	13	0	10,909	1	3	11
飯塚市	1,055,118	619	436,118	344	39,530	6,588	12	2	5	27
田川市	740,430	423	317,430	212	50,264	2,222	34,944	1	3	14
柳川市	476,741	293	183,741	137	13	2,105	7,636	0	5	19
八女市	811,037	359	452,037	383	16,190	1,133	25,714	1	8	17
筑後市	335,166	202	133,166	95	12	3,166	7	2	2	12
大川市	274,300	167	107,300	74	10,800	3,600	9,900	1	2	6
行橋市	773,619	377	396,619	288	34,953	5	50,666	4	2	12
豊前市	461,375	231	230,375	177	6,375	15	28	2	0	2
中間市	350,750	226	124,750	82	8	4	24,750	1	0	5
小郡市	388,090	228	160,090	107	19	4,090	11	1	7	11
筑紫野市	821,145	544	277,145	169	34	7,145	15	4	7	41
春日市	1,021,908	646	375,908	184	60,035	11,146	8,727	3	10	99
大野城市	786,844	533	253,844	141	37,795	3,049	17	4	6	45
宗像市	864,615	523	341,615	259	25	2	22,615	8	5	20
太宰府市	638	416	222	129	40	5	9	5	11	23
古賀市	457,181	298	159,181	120	15,681	4	4,500	3	1	11
福津市	424,933	276	148,933	97	15	3	14,933	2	2	15
うきは市	259,740	151	108,740	80	10,740	3	5	3	0	9
高宮市	367,156	156	211,156	173	12,333	3	14,823	0	2	6
嘉麻市	477,846	230	247,846	212	11,846	1	8	1	5	9
朝倉市	523,270	314	209,270	173	6,089	2,181	13	1	2	12
みやま市	348,291	210	138,291	106	5,625	1	7	2	1	11
糸島市	764,257	532	232,257	149	34	9,257	7	1	3	29
那珂川町	372,224	258	114,224	62	21,224	1	5	3	4	18
政令市 計	21,068,606	12,523	8,545,606	4,141	1,126,909	169,829	2,190,868	66	111	740
その他市 計	16,733,834	9,988	6,745,834	4,734	612,299	146,018	511,517	71	112	559
郡 計	6,493,948	3,812	2,681,948	1,895	310,312	51,702	215,934	27	38	144
県 計	44,296,388	26,323	17,973,388	10,770	2,049,520	367,549	2,918,319	164	261	1,443

(2) 政党別・候補者別得票数 24/58

市区町村名	公明党 合計得票数	公明党 政党得票数	公明党 候補者得票数	01 よこやま 信一	02 長沢 ひろあき	03 浜田 まさよし	04 荒木 きよひろ	05 浮島 とも子	06 谷あい 正明	07 アキノ 公造	08 わにぶち 洋子
門司区	11,919,393	2,553	9,366,393	71	19	16	28	16	76	9,080	6
小倉北区	14,319,305	2,864	11,455,305	67	20	27	38	15	76	11,159	6
小倉南区	17,703,582	3,838	13,865,582	104	36	35,813	30	18	94	13,453	8
若松区	7,297,933	2,023	5,274,933	55	11	14,933	14	2	19	5,123	7
八幡東区	7,586,125	4,479	6,107,125	50	17	9,750	10	2	20	5,963	6
八幡西区	22,065,002	4,430	17,635,002	108	45	44,897	55	13	74	17,195	14
戸畑区	5,923,329	1,245	4,678,329	22	7	12,857	11	3	17	4,574	3
*北九州市 計	86,814,669	18,432	68,382,669	477	155	161,250	186	69	376	66,547	50
東区	20,812,339	4,173	16,639,339	220	58,950	49,389	67	30	80	15,957	27
博多区	16,023,420	3,456	12,567,420	91	32	38	39	20	70	12,200	24
中央区	9,590,426	2,294	7,296,426	74	30	37	35	12	33	6,953	67
南区	18,208,322	4,011	14,197,322	127	43,977	56,718	60	24	51	13,707	40
城南区	8,863,958	1,955	6,908,958	85	15	18,958	32	9	27	6,657	11
早良区	17,193,948	3,739	13,454,948	136	42	37,948	74	25	44	12,986	27
西区	14,177	3,319	10,858	128	49	36	40	18	47	10,439	21
*福岡市 計	104,869,413	22,947	81,922,413	861	270,927	274,013	347	138	352	78,899	217
大牟田市	13,282,366	2,449	10,833,366	63	27	29,906	41	15	15	10,567	6
久留米市	25,767,827	5,114	20,653,827	200	42	42	59	34	108	20,036	10
直方市	5,407,727	1,239	4,168,727	31	11	17	6	6	25	4,052	5
飯塚市	13,763,565	3,095	10,668,565	51	14	19	21	8	25	10,486	4
田川市	5,112	1,216	3,896	30	11	8	11	3	12	3,805	2
柳川市	5,630,469	1,451	4,179,469	41	15	7,019	14	6	11	4,050	3
八女市	5,927,356	1,496	4,431,356	37	12	9,034	11	3,428	7,466	4,307	8
筑後市	4,424	1,095	3,329	25	9	8	7	3	6	3,238	10
大川市	3,234	805	2,429	18	4	0	10	2	5	2,368	2
行橋市	5,187,523	1,109	4,078,523	34	6	9,818	15	2	16	3,962	2
豊前市	1,988	551	1,437	18	6	4	7	3	17	1,372	1
中間市	5,069,100	1,098	3,971,100	11	7	5,100	13	4	9	3,904	5
小都市	3,552	931	2,621	23	1	8	8	6	17	2,536	2
筑紫野市	7,210,866	1,670	5,540,866	27	9	15,866	15	12	19	5,398	13
春日市	8,505,222	1,784	6,721,222	53	18	11	25	7	27	6,521	16
大野城市	7,532	1,699	5,833	44	17	18	21	5	19	5,674	6
宗像市	5,385,187	1,261	4,124,187	25	11	6	18	3	21	4,020	4
太宰府市	4,820	1,164	3,656	26	4	9	13	7	19	3,551	11
古賀市	4,796	1,124	3,672	24	6	11	11	4	17	3,582	0
福津市	3,912,112	859	3,053,112	27	10	11,112	14	5	8	2,962	2
うきは市	2,503,666	724	1,779,666	14	0	2,666	6	4	5	1,731	1
宮崎市	3,083,857	638	2,445,857	16	6	12,857	7	1	3	2,387	2
嘉麻市	5,915	1,205	4,710	25	14	6	7	4	13	4,623	3
朝倉市	4,280,387	1,080	3,200,387	28	3	7,035	2	9	8	3,125	1
みやま市	2,755	787	1,968	20	11	3	7	6	14	1,885	5
糸島市	7,865,063	1,991	5,874,063	60	13	12,063	23	9	9	5,704	8
那珂川町	4,339,400	1,036	3,303,400	19	3	6	16	2	14	3,219	6
政令市 計	191,684,082	41,379	150,305,082	1,338	425,927	435,263	533	207	728	145,446	267
その他市 計	166,910,293	37,635	129,275,293	971	287	292,476	392	171,428	455,466	125,846	132
郡 計	59,475,810	13,846	45,629,810	377	103	97,333	135	61	173	44,416	30,333
県 計	418,070,185	92,860	325,210,185	2,686	815,927	825,072	1,060	439,428	1,356,466	315,708	429,333

(2) 政党別・候補者別得票数 25/58

市区町村名	公明党 合計得票数	公明党 政党得票数	公明党 候補者得票数	09 宮崎 勝	10 広意 敏秀	11 小池 としあき	12 細野 浩司	13 古田 聡	14 米山 哲郎	15 鈴木 敏之	16 小野 あや子
門司区	11,919,393	2,553	9,366,393	5	0	8	5	4	4	5	13,393
小倉北区	14,319,305	2,864	11,455,305	7	0	7	10	5	0	0	11,305
小倉南区	17,703,582	3,838	13,865,582	5	0	14,769	11	4	3	5	30
若松区	7,297,933	2,023	5,274,933	1	0	8	7	1	1	2	6
八幡東区	7,586,125	1,479	6,107,125	1	0	5	3	0	1	0	9,315
八幡西区	22,065,002	4,430	17,635,002	5	4	9	9	12	2	7	29,105
戸畑区	5,923,329	1,245	4,678,329	4	2,002	3	3	4	0	1	8,470
*北九州市 計	86,814,669	18,432	68,382,669	28	6,002	54,769	48	30	11	20	107,648
東区	20,812,339	4,173	16,639,339	14	4	22	17	15	5	4	43
博多区	16,023,420	3,456	12,567,420	1	0	7	8	2	3	2	21,420
中央区	9,590,426	2,294	7,296,426	2	1	3	9	3	3	4	16,426
南区	18,208,322	4,011	14,197,322	6	1	12	13	9	3	3	27,627
城南区	8,863,958	1,955	6,908,958	3	1	3	11	8	8	2	13
早良区	17,193,948	3,739	13,454,948	4	2	15	10	12	4	1	23
西区	14,177	3,319	10,858	4	2	14	12	4	3	2	27
*福岡市 計	104,869,413	22,947	81,922,413	34	11	76	80	53	29	18	171,473
大牟田市	13,282,366	2,449	10,833,366	5	1	13	9	6	2	2	23,460
久留米市	25,767,827	5,114	20,653,827	9	0	18	32	15	9	2	24,827
直方市	5,407,727	1,239	4,168,727	0	0	1	1	3	1	0	4,727
飯塚市	13,763,565	3,095	10,668,565	1	4	8	2	4	1	2	13,565
田川市	5,112	1,216	3,896	0	1	3	2	0	0	0	2
柳川市	5,630,469	1,451	4,179,469	0	2	5	3	9	1	1	9,450
八女市	5,927,356	1,496	4,431,356	0	0	8	4	11	2	1	6,428
筑後市	4,424	1,095	3,329	2	0	4	1	3	0	0	10
大川市	3,234	805	2,429	0	1	2	7	3	1	0	5
行橋市	5,187,523	1,109	4,078,523	1	1	4	3	4	1	1	6,705
豊前市	1,988	551	1,437	1	1	1	0	0	0	1	3
中間市	5,069,100	1,098	3,971,100	1	0	0	4	0	0	1	5
小郡市	3,552	931	2,621	2	1	4	1	1	0	0	8
筑紫野市	7,210,866	1,670	5,540,866	2	0	3	5	4	0	0	13
春日市	8,505,222	1,784	6,721,222	4	0	9	4	4	4	4	8,222
大野城市	7,532	1,699	5,833	1	3	5	4	2	2	0	8
宗像市	5,385,187	1,261	4,124,187	0	0	1	4	7	0	0	3,187
太宰府市	4,820	1,164	3,656	0	0	3	2	1	2	1	4
古賀市	4,796	1,124	3,672	0	0	3	6	1	0	0	3
福津市	3,912,112	859	3,053,112	1	1	2	3	2	0	0	3
うきは市	2,503,666	724	1,779,666	3	0	2	2	6	0	1	2
宮若市	3,083,857	638	2,445,857	0	0	0	1	2	1	0	5
嘉麻市	5,915	1,205	4,710	1	0	3	1	2	1	0	3
朝倉市	4,280,387	1,080	3,200,387	0	0	4	2	1	1	0	6,352
みやま市	2,755	787	1,968	4	0	3	2	2	1	0	3
糸島市	7,865,063	1,991	5,874,063	4	0	5	4	4	1	1	12
那珂川町	4,339,400	1,036	3,303,400	0	0	2	2	3	2	0	4,400

政令市 計	191,684,082	41,379	150,305,082	62	17,002	130,769	128	83	40	38	279,121
その他市 計	166,910,293	37,635	129,275,293	43	16	114	109	97	31	20	195,923
郡 計	59,475,810	13,846	45,629,810	7	5	46	26	25	9	7,045	76,099
県 計	418,070,185	92,860	325,210,185	112	38,002	290,769	263	205	80	65,045	551,143

(2) 政党別・候補者別得票数 26/58

市区町村名	公明党 合計得票数	公明党 政党得票数	公明党 候補者得票数	17	
				雨宮	秀樹
門司区	11,919,393	2,553	9,366,393		10
小倉北区	14,319,305	2,864	11,455,305		7
小倉南区	17,703,582	3,838	13,865,582		14
若松区	7,297,933	2,023	5,274,933		3
八幡東区	7,586,125	1,479	6,107,125		10
八幡西区	22,065,002	4,430	17,635,002		9
戸畑区	5,923,329	1,245	4,678,329		3
*北九州市 計	86,814,669	18,432	68,382,669		56
東区	20,812,339	4,173	16,639,339		26
博多区	16,023,420	3,456	12,567,420		9
中川区	9,590,426	2,294	7,296,426		14
南区	18,208,322	4,011	14,197,322		13
城南区	8,863,958	1,955	6,908,958		5
早良区	17,193,948	3,739	13,454,948		12
西区	14,177	3,319	10,858		12
*福岡市 計	104,869,413	22,947	81,922,413		91
大牟田市	13,282,366	2,449	10,833,366		8
久留米市	25,767,827	5,114	20,653,827		13
直方市	5,407,727	1,239	4,168,727		5
飯塚市	13,763,565	3,095	10,668,565		5
田川市	5,112	1,216	3,896		6
柳川市	5,630,469	1,451	4,179,469		1
八女市	5,927,356	1,496	4,431,356		4
筑後市	4,424	1,095	3,329		3
大川市	3,234	805	2,429		1
行橋市	5,187,523	1,109	4,078,523		10
豊前市	1,988	551	1,437		2
中間市	5,069,100	1,098	3,971,100		2
小郡市	3,552	931	2,621		3
筑紫野市	7,210,866	1,670	5,540,866		3
春日市	8,506,222	1,784	6,721,222		6
大野城市	7,532	1,699	5,833		4
宗像市	5,385,187	1,261	4,124,187		1
太宰府市	4,820	1,164	3,656		3
古賀市	4,796	1,124	3,672		4
福津市	3,912,112	859	3,053,112		2
うきは市	2,503,666	724	1,779,666		0
宮若市	3,083,857	638	2,445,857		2
嘉麻市	5,915	1,205	4,710		4
朝倉市	4,280,387	1,080	3,200,387		3
みやま市	2,755	787	1,968		2
糸島市	7,865,063	1,991	5,874,063		5
那珂川町	4,339,400	1,036	3,303,400		5
政令市 計	191,684,082	41,379	150,305,082		147
その他の市 計	166,910,293	37,635	129,275,293		102
郡 計	59,475,810	13,846	45,629,810		36
県 計	418,070,185	92,860	325,210,185		285



(2) 政党別・候補者別得票数 27/58

市区町村名	日本共産党 合計得票数	日本共産党 政党得票数	日本共産党 候補者得票数	01 市田 総議	02 大門 みきし	03 仁比 そうへい	04 かわえ 明美	05 田村 智子	06 上里 清美	07 大平 豊信	08 岡 ちほる
門司区	4,106,912	3,400	706,912	69	11	532	9	9,243	1	2	10
小倉北区	6,564,023	5,302	1,262,023	48	12	1,101	4	7	1	4	14
小倉南区	7,509,004	6,273	1,236,004	72	20	986	4	14,166	0	1	12
若松区	3,885,729	3,318	567,729	46	14	445	3	5,200	0	1	6
八幡東区	3,062,641	2,597	465,641	36	13	357	3	3	0	2	4
八幡西区	8,323,194	7,362	961,194	125	22	608	7	17,618	6	2	28
戸畑区	3,125,345	2,621	504,345	26	9	414	2	1	1	3	8
*北九州市 計	36,576,848	30,873	5,703,848	422	101	4,443	32	57,227	9	15	82
東区	7,443,618	6,317	1,126,618	206	25	604	15	16,516	7	3	35
博多区	3,791,445	3,385	406,445	76	10	214	8	15,260	2	3	18
中央区	3,461,048	3,098	363,048	46	9	240	6	8	1	1	5
南区	5,453,880	4,763	690,880	101	12	422	6	13,485	3	6	19,760
城南区	3,022,245	2,667	355,245	50	11	209	5	8	1	2	10
早良区	4,639,378	4,090	549,378	82	17	307	13	12,240	3	5	17
西区	4,096,283	3,604	492,283	92	14	252	10	9,195	3	2	15
*福岡市 計	31,907,897	27,924	3,983,897	653	98	2,248	63	82,696	20	22	119,760
大牟田市	4,389,056	3,767	622,056	79	32	381	11	7,311	2	5	21
久留米市	4,418,986	3,908	510,986	77	24	272	6	10,232	1	5	14
直方市	2,175,365	1,909	266,365	27	3	184	4	3,260	1	2	5
飯塚市	3,523,256	3,183	340,256	26	13	226	5	4,105	2	5	8,888
田川市	2,059,589	1,783	276,589	20	7	212	2	4,727	0	3	1
柳川市	1,015,341	872	143,341	21	4	78	2	2,400	0	2	5,600
八女市	1,023,236	908	115,236	22	2	42	2	5,237	0	3	4
筑後市	787,038	720	67,038	20	2	30	2	0	0	0	1
大川市	573,187	509	64,187	12	3	34	0	0	1	1	1
行橋市	1,655,655	1,444	211,655	27	8	132	4	3,257	1	2	6
豊前市	552,075	501	51,075	8	1	26	2	0	1	0	3
中固市	1,413,304	1,282	131,304	22	4	86	1	5,263	0	0	3
小郡市	990,044	895	95,044	17	5	50	0	2	0	0	4
筑紫野市	2,136,172	1,936	201,172	30	9	127	4	1,022	1	1	5
春日市	1,864,015	1,640	224,015	26	3	134	4	5	2	3	8
大野城市	1,485,054	1,348	137,054	19	8	75	2	3	0	1	5
宗像市	2,505,099	2,302	203,099	16	4	157	2	2,038	1	0	3
太宰府市	1,649	1,479	170	21	4	120	2	2	0	1	2
古賀市	1,210,040	1,125	85,040	14	2	57	0	1	1	0	2
福津市	1,426,061	1,214	212,061	20	4	169	4	1	0	3	2
うきは市	522,395	472	50,395	6	2	28	1	2	1	0	2
宮若市	714,052	662	62,052	15	2	20	2	6,545	1	0	5
嘉麻市	1,033,334	943	90,334	14	7	45	1	3,272	2	0	2
朝倉市	800,753	724	76,753	17	3	28	4	3,200	1	0	3,500
みやま市	606,335	557	49,335	9	1	26	2	2,166	1	0	0
糸島市	2,376,578	2,152	224,578	37	7	131	3	5,405	0	2	9
那珂川町	1,298,076	1,190	108,076	12	1	77	2	1	0	0	3
政令市 計	68,484,745	58,797	9,687,745	1,075	199	6,691	95	139,923	29	37	201,760
その他市 計	42,905,020	38,224	4,681,020	622	164	2,870	72	85,440	20	39	125,988
郡 計	16,194,485	14,507	1,687,485	207	57	1,048	26	31,390	5	7	44
県 計	127,584,250	111,528	16,056,250	1,904	420	10,609	193	256,753	54	83	371,748

(2) 政党別・候補者別得票数 28/58

市区町村名	日本共産党 合計得票数	日本共産党 政党得票数	日本共産党 候補者得票数	09 岡崎 ゆたか	10 片山 和子	11 神田 美佐子	12 小林 とき子	13 佐藤 長右衛門	14 西田 しずお	15 浜田 よしゆき	16 三ヶ尻 亮子
門司区	4,106,912	3,400	706,912	0	10,077	1	7,512	1,080	11	3	3
小倉北区	6,564,023	5,302	1,262,023	1,025	7	5	12,085	11,913	12	2	0
小倉南区	7,509,004	6,273	1,236,004	2,045	12,184	7	12,208	3,215	25	8,186	5
若松区	3,885,729	3,318	567,729	1,071	6,127	1	10,265	0	8	1,066	0
八幡東区	3,062,641	2,597	465,641	1	16,062	4	13,320	1,051	3	3,250	3
八幡西区	8,323,194	7,362	961,194	4,156	5,071	0	19,898	5,358	26	5,102	4
戸畑区	3,125,345	2,621	504,345	3	5,071	0	6,084	1,048	3	2,142	3
*北九州市 計	36,576,848	30,873	5,703,848	12,297	59,541	18	81,372	23,665	88	24,746	18
東区	7,443,618	6,317	1,126,618	7,092	12,086	6	29,079	10,235	34	12,610	9
博多区	3,791,445	3,385	406,445	1,025	7,038	2	14,096	1,026	8	2	5
中央区	3,461,048	3,098	363,048	2	1,002	0	18,043	1,003	3	2	1
南区	5,453,880	4,763	690,880	3,054	7,033	1	29,155	7,112	8	9,281	3
城南区	3,022,245	2,667	355,245	0	6	1	13	3,028	8	5,217	1
早良区	4,639,378	4,090	549,378	2	10,019	0	18,043	1,025	10	2,051	1
西区	4,096,283	3,604	492,283	2	8,038	6	13	2,050	14	3	3
*福岡市 計	31,907,897	27,924	3,983,897	17,171	51,216	16	134,416	25,479	85	36,159	23
大牟田市	4,389,056	3,767	622,056	4,228	8,113	3	6,230	1,081	13	3,093	2
久留米市	4,418,986	3,908	510,986	4	3,048	2	23,623	2,083	12	6	2
直方市	2,175,365	1,909	266,365	2	4,041	1	5	1,064	4	0	1
飯塚市	3,523,256	3,183	340,256	0	7,039	1	8,224	0	10	2	1
田川市	2,059,589	1,783	276,589	0	4,256	2	5,606	0	3	0	3
柳川市	1,015,341	872	143,341	0	0	0	3,233	1,108	8	0	0
八女市	1,023,236	908	115,236	1	1,062	0	4,324	2,080	3	0	0
筑後市	787,038	720	67,038	1	0	0	2,038	0	3	0	0
大川市	573,187	509	64,187	0	1,045	1	1,142	0	3	1	1
行橋市	1,655,655	1,444	211,655	0	3,056	1	8,161	0	2	2,181	1
豊前市	552,075	501	51,075	0	0	0	2	1,075	0	0	0
中間市	1,413,304	1,282	131,304	0	2	0	1,041	0	2	1	0
小郡市	990,044	895	95,044	0	1,005	0	1,011	1,028	0	2	0
筑紫野市	2,136,172	1,935	201,172	1	4	1	1,010	1,007	2	1,133	2
春日市	1,864,015	1,640	224,015	1	4,015	2	1	0	5	2	4
大野城市	1,485,054	1,348	137,054	0	4,022	2	3,017	1,015	1	2	0
宗像市	2,505,099	2,302	203,099	0	1	0	1,061	1,061	5	1	0
太宰府市	1,649	1,479	170	0	2	1	3	0	3	3	1
古賀市	1,210,040	1,125	85,040	1	0	0	2,040	0	0	1	0
福津市	1,426,061	1,214	212,061	0	0	0	2,061	0	1	0	0
うきは市	522,395	472	50,395	0	0	0	1,062	0	3	0	1
宮若市	714,052	652	62,052	1	0	1	3,250	1,115	1	2,142	0
豊原市	1,033,334	943	90,334	0	5	1	1,062	0	0	0	0
朝倉市	800,753	724	76,753	0	4	1	1,053	0	4	1	0
みやま市	606,335	557	49,335	0	0	0	2,119	1,050	1	0	0
糸島市	2,376,578	2,152	224,578	2	4,019	0	4,054	1,100	2	0	0
那珂川町	1,298,076	1,190	108,076	0	1	1	2	1,076	1	0	0
政令市 計	68,484,745	58,797	9,687,745	29,468	110,757	34	215,788	49,144	173	60,905	41
その他の市 計	42,905,020	38,224	4,681,020	18,228	62,721	20	97,361	15,867	91	31,882	19
郡 計	16,194,485	14,507	1,687,485	6,142	13,439	8	41,362	2,152	39	14	4
県 計	127,584,250	111,528	16,056,250	53,838	186,917	62	354,511	67,163	303	106,787	64

(2) 政党別・候補者別得票数 29/58

市区町村名	日本共産党 合計得票数	日本共産党 政党得票数	日本共産党 候補者得票数	17 宮野入 晶子	18 森 正明
門司区	4,106,912	3,400	706,912	1	26
小倉北区	6,564,023	5,302	1,262,023	0	20
小倉南区	7,509,004	6,273	1,236,004	3	49
若松区	3,888,729	3,318	567,729	2	18
八幡東区	3,062,641	2,597	465,641	2	18
八幡西区	8,323,194	7,362	961,194	3	58
戸畑区	3,125,345	2,621	504,345	0	17
*北九州市 計	36,576,848	30,873	5,703,848	11	206
東区	7,443,618	6,317	1,126,618	6	89
博多区	3,791,445	3,385	406,445	0	20
中央区	3,461,048	3,098	363,048	2	17
南区	5,453,880	4,763	690,880	3	37
城南区	3,022,245	2,667	355,245	1	21
早良区	4,639,378	4,090	549,378	2	47
西区	4,096,283	3,604	492,283	5	39
*福岡市 計	31,907,897	27,924	3,983,897	19	270
大牟田市	4,389,056	3,767	622,056	1	42
久留米市	4,418,986	3,908	510,986	1	46
直方市	2,175,365	1,909	266,365	1	18
飯塚市	3,523,256	3,183	340,256	1	20
田川市	2,059,589	1,783	276,589	1	8
柳川市	1,015,341	872	143,341	1	14
八女市	1,023,236	908	115,236	0	24,533
筑後市	787,038	720	67,038	0	6
大川市	573,187	509	64,187	0	4
行橋市	1,655,655	1,444	211,655	0	11
豊前市	552,075	501	51,075	0	7
中間市	1,413,304	1,282	131,304	0	4
小郡市	990,044	895	95,044	0	12
筑紫野市	2,136,172	1,935	201,172	0	10
春日市	1,864,015	1,640	224,015	2	18
大野城市	1,485,054	1,348	137,054	0	11
宇佐市	2,505,099	2,302	203,099	0	9
太宰府市	1,649	1,479	170	0	5
古賀市	1,210,040	1,125	85,040	0	4
福津市	1,426,061	1,214	212,061	1	5
うきは市	522,395	472	50,395	0	2
宮若市	714,052	652	62,052	0	1
嘉麻市	1,033,334	943	90,334	1	8
朝倉市	800,753	724	76,753	1	5
みやま市	606,335	557	49,335	0	4
糸島市	2,376,578	2,152	224,578	0	17
那珂川町	1,298,076	1,190	108,076	0	6
政令市 計	68,484,745	58,797	9,687,745	30	476
その他市 計	42,905,020	38,224	4,681,020	11	315,533
都 計	16,194,485	14,507	1,687,485	6	128
県 計	127,584,250	111,528	16,056,250	47	919,533

(2) 政党別・候補者別得票数 30/58

市区町村名	幸福実現党 合計得票数	幸福実現党 政党得票数	幸福実現党 候補者得票数	01 石川 悦男	02 林 雅敏	03 黒川 白鷺	04 巖屋 直道	05 ドクター・中松
*筑紫郡 計	94	73	21	5	1	0	1	14
宇美町	86,900	59	27,900	9,900	2	2	0	14
篠栗町	91,777	68	23,777	14,777	0	1	1	7
志免町	103,846	75	28,846	11,846	2	1	0	14
須恵町	55,750	42	13,750	6,750	1	0	0	6
新宮町	71,687	54	17,687	11,687	0	0	0	6
久山町	25,111	21	4,111	1,111	0	1	0	2
船屋町	89,222	68	21,222	2,222	2	2	0	15
*糟屋郡 計	524,293	387	137,293	58,293	7	7	1	64
芦屋町	38	28	10	1	0	1	0	8
水巻町	67	57	10	3	1	1	1	4
岡垣町	71,444	55	16,444	4,444	0	0	0	12
遠賀町	48	44	4	1	0	0	0	3
*遠賀郡 計	224,444	184	40,444	9,444	1	2	1	27
小竹町	22,285	16	6,285	2,285	1	0	0	3
鞍手町	34,500	29	5,500	2,500	0	1	0	2
*鞍手郡 計	56,785	45	11,785	4,785	1	1	0	5
桂川町	32,600	22	10,600	5,600	1	1	0	3
*嘉穂郡 計	32,600	22	10,600	5,600	1	1	0	3
筑前町	114,285	96	18,285	7,285	0	0	0	11
奥峰村	11	9	2	0	0	0	0	2
*朝倉郡 計	125,285	105	20,285	7,285	0	0	0	13
大刀洗町	50,571	35	15,571	2,571	1	1	0	11
*三井郡 計	50,571	35	15,571	2,571	1	1	0	11
大木町	120,076	106	14,076	11,076	0	1	0	2
*三潴郡 計	120,076	106	14,076	11,076	0	1	0	2
匠川町	88,500	78	10,500	2,500	0	0	0	8
*八女郡 計	88,500	78	10,500	2,500	0	0	0	8
香春町	47,666	35	12,666	8,666	1	1	0	2
添田町	83,555	74	9,555	5,555	1	0	0	3
糸田町	28,555	19	9,555	5,555	0	0	0	4
川崎町	44,428	37	7,428	3,428	0	0	0	4
大任町	17,500	13	4,500	1,500	0	0	0	3
赤村	13	11	2	0	0	0	0	2
福智町	68,600	50	18,600	7,600	2	0	0	9
*田川郡 計	303,304	239	64,304	32,304	4	1	0	27
菊田町	66,583	51	15,583	7,583	1	0	0	7
みやこ町	41	33	8	5	1	0	0	2
*京都郡 計	107,583	84	23,583	12,583	2	0	0	9
吉富町	26	23	3	0	0	0	0	3
上毛町	20	17	3	0	0	0	0	3
築上町	71,285	42	29,285	1,285	2	3	0	23
*築上郡 計	117,285	82	35,285	1,285	2	3	0	29
政令市 計	5,068,500	3,728	1,340,500	502,429	47	48	22,071	721
その他市 計	4,989,347	3,897	1,092,347	410,347	50	51	15	566
郡 計	1,844,726	1,440	404,726	152,726	20	17	3	212
県 計	11,902,573	9,065	2,837,573	1,065,502	117	116	40,071	1,499

(2) 政党別・候補者別得票数 31/58

市区町村名	みんなの党 合計得票数	みんなの党 政党得票数	みんなの党 候補者得票数	01 江口 克彦	02 しばた 巧	03 小野 次郎	04 おくま しんじ	05 清水 こういち ろう	06 桜内 ふみき	07 大嶋 幸治	08 田中 しげる
*筑紫郡 計	2,563,665	2,449	114,665	28	6	6,600	2	0	1	1	16,666
宇美町	1,772,274	1,678	94,274	19	7	5	3	0	2	0	11
篠栗町	1,738,647	1,640	98,647	27	6	7,538	6	2	1	0	10,555
志免町	2,229,142	2,068	161,142	37	10	13	8	4	1	3	14
須恵町	1,059,688	986	73,688	18	9	7,636	1	1	2	1	4
新宮町	1,492,800	1,420	72,800	21	8	2	0	1	2	0	4,800
久山町	426	403	23	9	0	1	1	1	0	1	6
相屋町	2,108,094	1,985	123,094	31	15	6	1	3,428	3	0	8
*糟屋郡 計	10,826,645	10,180	646,645	162	55	42,174	20	12,428	11	5	58,355
芦屋町	689,100	659	30,100	5	3	2	1	1	0	0	5
水巻町	1,375,261	1,303	72,261	13	8	9	1	1,200	0	0	5,555
岡垣町	1,681,258	1,619	62,258	11	5	10	1	0	1	1	2
遠藤町	1,051,375	1,013	38,375	4	5	5	3	0	0	1	3
*遠賀郡 計	4,796,994	4,594	202,994	33	21	26	6	2,200	1	2	15,555
小竹町	388,058	369	19,058	4	1	2	1	0	0	0	1
鞍手町	823,250	789	34,250	2	5	2	1	0	4	0	2
*鞍手郡 計	1,211,308	1,158	53,308	6	6	4	2	0	4	0	3
桂川町	552	533	19	5	2	3	0	0	0	0	0
*嘉穂郡 計	552	533	19	5	2	3	0	0	0	0	0
筑前町	1,411,153	1,330	81,153	15	10	5	1	0	2	0	5,500
東峰村	114	110	4	1	0	0	0	0	0	0	0
*朝倉郡 計	1,525,153	1,440	85,153	16	10	5	1	0	2	0	5,500
大刀洗町	711,031	668	43,031	8	2	0	0	1	1	0	10,714
*三井郡 計	711,031	668	43,031	8	2	0	0	1	1	0	10,714
大木町	674,499	639	35,499	5	7	2	0	2,500	0	0	2,666
*三潁郡 計	674,499	639	35,499	5	7	2	0	2,500	0	0	2,666
広川町	943,249	915	28,249	10	1	0	1	0	1	0	1,583
*八女郡 計	943,249	915	28,249	10	1	0	1	0	1	0	1,583
香春町	555,706	527	28,706	8	2	0	1	1	0	0	0
添田町	394,265	371	23,265	6	0	1	0	0	0	1	2,666
糸田町	362	349	13	0	1	1	0	0	0	1	1
川崎町	600,245	557	43,245	8	4	0	2	0	0	1	5
大任町	166	153	13	3	2	0	0	0	1	0	1
赤村	129	125	4	0	1	0	0	0	0	0	0
徳智町	840,723	775	65,723	17	8	1,125	1	0	1	2	2,250
*田川郡 計	3,047,939	2,857	190,939	42	18	3,125	4	1	2	5	11,916
畑田町	1,528,999	1,446	82,999	14	9	6	3	1	3	0	7,636
みやこ町	800,299	763	37,299	6	7	1	1	1,250	1	0	3,857
*京都市 計	2,329,298	2,209	120,298	20	16	7	4	2,250	4	0	11,493
吉島町	338	321	17	5	2	2	1	0	0	0	0
上毛町	379,998	360	19,998	2	3	0	0	0	1	0	4,666
薬上町	875,307	799	76,307	23	6	4	1	1	0	1	5
*薬上郡 計	1,593,305	1,480	113,305	30	11	6	2	1	1	1	9,666

政令市 計	133,582,276	125,653	7,929,276	1,668	519	567,873	218	127,341	134	85	1,199,771
その他市 計	99,405,624	93,814	5,591,624	1,161	401	382,069	152	82,003	67	35	777,730
郡 計	30,775,086	29,122	1,653,086	365	155	104,899	42	22,378	28	14	147,114
県 計	263,762,986	248,589	15,173,986	3,194	1,075	1,054,841	412	231,722	229	134	2,124,615

(2) 政党別・候補者別得票数 32/58

市区町村名	みんなの党 合計得票数	みんなの党 政党得票数	みんなの党 候補者得票数	09 たなか あさこ	10 宮越 かおる	11 まやま 勇一	12 箱 のぶひで	13 山田 太郎	14 ゆざわ 大地	15 ふじまき ゆき お	16 後藤 啓二
*筑紫郡 計	2,563,665	2,449	114,665	6,250	0	10	7	5	0	7	2
宇業町	1,772,274	1,678	94,274	5	0	4	7	4	0	3	2
篠栗町	1,738,647	1,640	98,647	5,277	0	4	2	9	1	2	1
志免町	2,229,142	2,068	161,142	12	0	11	3	5	1	10	3
須恵町	1,059,688	986	73,688	6	0	0	4	4	1	2	1
須高町	1,492,800	1,420	72,800	6	0	2	2	0	0	5	2
久山町	426	403	23	0	0	0	0	2	0	0	0
粕屋町	2,108,094	1,985	123,094	37	1	8	5	7	1	6	5,666
*糟屋郡 計	10,826,645	10,180	646,645	37,277	1	29	23	31	4	28	14,666
芦屋町	689,100	659	30,100	1	0	3	0	2	0	1	1,100
水巻町	1,375,261	1,303	72,261	2,222	0	6	3	3	1	1	4
岡垣町	1,681,258	1,619	62,258	2	0	3	6	7	1	4	0
遠賀町	1,051,375	1,013	38,375	0	0	5	3	1	0	2	0
*遠賀郡 計	4,796,994	4,594	202,994	5,222	0	17	12	13	2	8	5,100
小竹町	388,058	369	19,058	1	0	2	0	1	0	1	0
鞍手町	823,250	789	34,250	1	1	3	2	2	0	2	0
*鞍手郡 計	1,211,308	1,158	53,308	2	1	5	2	3	0	3	0
桂川町	552	533	19	0	0	1	0	2	0	0	0
*嘉穂郡 計	552	533	19	0	0	1	0	2	0	0	0
筑前町	1,411,153	1,330	81,153	4,400	0	2	4	5	0	4	1
東峰村	114	110	4	1	0	0	0	0	0	0	0
*朝倉郡 計	1,525,153	1,440	85,153	4,400	0	2	4	5	0	4	1
大川町	711,031	668	43,031	4,285	0	0	2	4,032	0	7	1
*三井郡 計	711,031	668	43,031	4,285	0	0	2	4,032	0	7	1
大木町	674,499	639	35,499	1,333	0	2	1	2	0	3	0
*三潴郡 計	674,499	639	35,499	1,333	0	2	1	2	0	3	0
広川町	943,249	915	28,249	4	0	1	1	0	0	1	0
*八女郡 計	943,249	915	28,249	4	0	1	1	0	0	1	0
香春町	555,706	527	28,706	2	0	2	0	1	0	1	2,500
添田町	394,265	371	23,265	1,333	0	2	0	2	0	0	0
糸田町	362	349	13	0	0	1	0	2	0	2	0
川崎町	600,245	557	43,245	2,500	0	2	1	4	0	2	0
大任町	166	153	13	1	1	1	0	0	0	0	0
赤村	129	125	4	1	0	2	0	0	0	0	0
福智町	840,723	775	65,723	5,625	1	0	1	5	0	6	2,214
*田川郡 計	3,047,939	2,857	190,939	13,458	2	10	2	14	0	11	4,714
那珂町	1,528,999	1,446	82,999	4,363	2	7	1	2	1	11	2
みやこ町	800,299	763	37,299	3,857	0	0	3	0	0	3	0
*京都郡 計	2,329,298	2,209	120,298	8,220	2	7	4	2	1	14	2
吉富町	338	321	17	1	0	3	0	1	0	0	0
上毛町	379,998	360	19,998	1,166	0	2	0	2	0	0	0
薬上町	875,307	799	76,307	6	0	0	1	6	0	3	1,250
*薬上郡 計	1,593,305	1,480	113,305	8,166	0	5	1	9	0	3	1,250
政令市 計	133,582,276	125,653	7,929,276	335,734	40	461	194	361	55	573	181,115
その他市 計	99,405,624	93,814	5,591,624	217,950	24	280	177	283,422	48	409,671	98,474
郡 計	30,775,086	29,122	1,653,086	95,611	6	89	59	90,032	7	89	31,730
県 計	263,762,986	248,589	15,173,986	649,295	70	830	430	734,454	110	1,071,671	311,319

(2) 政党別・候補者別得票数 33/58

市区町村名	みんなの党 合計得票数	みんなの党 政党得票数	みんなの党 候補者得票数	17 つただ 恵子	18 田中 まさえ	19 若林 アキ	20 米田 まさこ	21 吉田 すずか	22 上野 ひろし	23 寺田 すけしろ
*筑紫郡 計	2,563,665	2,449	114,665	0	2,083	6	0	4,066	2	2
宇美町	1,772,274	1,678	94,274	2	1	7	1	3,136	5,138	3
篠栗町	1,738,647	1,640	98,647	2	3,166	5	0	2,111	1	1
志免町	2,229,142	2,068	161,142	2	1	4	2	7,142	5	5
須恵町	1,059,688	986	73,688	1	1	4	0	1,052	3	2
新宮町	1,492,800	1,420	72,800	1	3	2	1	3	3	4
久山町	426	403	23	0	0	1	0	0	0	1
相屋町	2,108,094	1,985	123,094	1	2	4	3	2	3	4
*糟屋郡 計	10,826,645	10,180	646,645	9	11,166	27	7	18,441	20,138	20
戸屋町	689,100	659	30,100	0	0	1	1	2	0	1
水善町	1,375,261	1,303	72,261	1	2,222	5	2	1,062	0	3
岡垣町	1,681,258	1,619	62,258	0	0	1	0	4,258	3	0
遠賀町	1,051,375	1,013	38,375	0	0	1	0	3,375	0	2
*遠賀郡 計	4,796,994	4,594	202,994	1	2,222	8	3	10,695	3	6
小竹町	388,058	369	19,058	1	0	1	0	1,058	1	1
鞍手町	823,250	789	34,250	0	1	1	1	1,250	1	2
*鞍手郡 計	1,211,308	1,158	53,308	1	1	2	1	2,308	2	3
桂川町	552	533	19	0	0	1	0	3	1	1
*嘉穂郡 計	552	533	19	0	0	1	0	3	1	1
筑前町	1,411,153	1,330	81,153	2	1,100	5	0	4,153	5	5
東峰村	114	110	4	0	1	1	0	0	0	0
*野倉郡 計	1,525,153	1,440	85,153	2	2,100	6	0	4,153	5	5
六刀洗町	711,031	668	43,031	0	0	0	2	0	0	0
*三井郡 計	711,031	668	43,031	0	0	0	2	0	0	0
大木町	674,499	639	35,499	0	0	4	1	1	0	1
*三潴郡 計	674,499	639	35,499	0	0	4	1	1	0	1
広川町	943,249	915	28,249	0	2,666	3	1	0	0	0
*八女郡 計	943,249	915	28,249	0	2,666	3	1	0	0	0
香春町	555,706	527	28,706	0	0	0	0	1,206	6	1
添田町	394,265	371	23,265	0	0	6	0	1,266	0	0
糸田町	362	349	13	1	0	2	0	0	0	1
川崎町	600,245	557	43,245	0	2,500	0	3	2,245	0	4
大任町	166	153	13	0	0	0	0	0	1	2
赤村	129	125	4	0	0	0	0	0	0	0
福智町	840,723	775	65,723	2	1,125	0	1	6,339	1,045	1
*田川郡 計	3,047,939	2,857	190,939	3	3,625	8	4	11,056	8,045	9
羽田町	1,528,999	1,446	82,999	2	0	0	1	2	3	1
みやこ町	800,299	763	37,299	1	1,285	2	0	1,050	0	1
*京都郡 計	2,329,298	2,209	120,298	3	1,285	2	1	3,050	3	2
吾島町	338	321	17	0	0	0	0	0	0	2
上毛町	379,998	360	19,998	0	1,166	1	0	0	1	1
築上町	875,307	799	76,307	2	2	1	1	2,057	8	2
*築上郡 計	1,593,305	1,480	113,305	2	3,166	2	1	2,057	9	5
政令市 計	133,582,276	125,653	7,929,276	126	113,476	312	101	140,816	202,150	214
その他市 計	99,405,624	93,814	5,591,624	85,510	114,300	243	75	121,417	193,078	163
郡 計	30,775,086	29,122	1,653,086	21	29,313	69	21	59,826	53,183	54
県 計	263,762,986	248,589	15,173,986	232,510	257,089	624	197	322,059	448,411	431

(2) 政党別・候補者別得票数 34 / 58

市区町村名	民主党 合計得票数	民主党 政党得票数	民主党 候補者得票数	01 有田 芳生	02 安藤 たかお	03 冢西 さとる	04 池谷 幸雄	05 石井 茂	06 石橋 みちひろ	07 いたくら 一幸	08 伊藤 かずお
*筑紫郡 計	5,932,775	4,838	1,094,775	99	9	5	11	13	49	16	10
宇美町	4,205,814	3,461	744,814	104	10	5	8	12	18	24	13
篠栗町	3,914,976	3,135	779,976	99	16	5	4	10	26	9	18
志免町	4,799,607	3,759	1,040,607	172	11	9	12	9	36	9	9
須恵町	2,682,689	2,156	526,689	74	5	1	7	12	7	12	6
新宮町	3,335,121	2,581	754,121	61	5	2	9	1,200	192	3	6
久山町	1,004	804	200	38	4	2	4	3	4	5	1
粕屋町	4,331,673	3,433	898,673	99	10	2	15	15	16	11	13,200
*糟屋郡 計	24,273,880	19,329	4,944,880	647	61	26	59	62,200	299	73	66,200
芦屋町	1,864,533	1,400	464,533	38	3	6	5	9	11	7	10
水巻町	3,591,328	2,794	797,328	70	5	1	8	8	10	5	39,812
岡垣町	5,139,784	3,891	1,248,784	102	10	3	6	8	26	5	22,785
遠賀町	2,941,750	2,251	690,750	49	8	5	4	7	11	5	8
*遠賀郡 計	13,537,395	10,336	3,201,395	259	26	15	23	32	58	22	80,597
小竹町	1,145,249	848	297,249	15	1	0	4	2	6	4	2
鞍手町	2,503,636	1,889	614,636	30	1	2	3	9	15	3	12
*鞍手郡 計	3,648,885	2,737	911,885	45	2	2	7	11	21	7	14
桂川町	1,986,666	1,377	609,666	22	5	5	6	4	17	3	0
*葦穂郡 計	1,986,666	1,377	609,666	22	5	5	6	4	17	3	0
筑前町	3,713,803	2,591	1,122,803	67	15	4	12	7	36	24	6,500
真峰村	319	252	67	1	0	0	1	0	3	1	0
*朝倉郡 計	4,032,803	2,843	1,189,803	68	15	4	13	7	39	25	6,500
大刀洗町	1,764,125	1,306	458,125	38	6	2	10	9	26	9	5
*三井郡 計	1,764,125	1,306	458,125	38	6	2	10	9	26	9	5
大木町	1,699,883	1,187	512,883	30	7	4	2	3	6	7	4
*三潁郡 計	1,699,883	1,187	512,883	30	7	4	2	3	6	7	4
匠川町	2,615,607	2,013	602,607	32	3	2	1	3,750	37	5	22
*八女郡 計	2,615,607	2,013	602,607	32	3	2	1	3,750	37	5	22
香春町	1,408,861	978	430,861	36	1	1	1	5	8	0	3,428
森田町	1,462,010	1,017	445,010	18	9	2	2	2	6	6	3
糸田町	1,174,028	870	304,028	19	0	0	4	2	16	5	3,600
川崎町	1,757,451	1,235	522,451	28	2	2	6	5	8	4	4,571
大任町	593,333	355	238,333	7	0	0	0	0	6	2	2
赤村	439,625	279	160,625	4	0	0	3	1	2	0	1
福智町	2,963,407	1,848	1,115,407	54	4	2	9	7	24	7	14,368
*田川郡 計	9,798,715	6,582	3,216,715	166	16	7	25	22	70	24	31,967
畑田町	4,519,060	2,863	1,656,060	50	5	2	9	12	35	11	24
みやこ町	2,882,955	1,791	1,091,955	52	2	2	2	5	13	4	6,857
*浜都郡 計	7,402,015	4,654	2,748,015	102	7	4	11	17	48	15	30,857
吉富町	923,012	663	260,012	8	5	0	2	0	4	2	1,166
上毛町	1,325,362	899	426,362	14	4	2	4	0	12	7	2
築上町	2,829,135	1,693	1,136,135	75	2	3	5	10	6	6	10,714
*築上郡 計	5,077,509	3,255	1,822,509	97	11	5	11	10	22	15	13,880

政令市 計	290,884,170	226,392	64,492,170	7,916	801	281	778	713	2,924	817	3,521,667
その他市 計	257,437,041	187,585	69,852,041	5,184	750	202	532,327	629	2,618	705	727,884
郡 計	81,770,258	60,457	21,313,258	1,605	168	81	179	193,950	692	221	285,001
県 計	630,091,469	474,434	155,657,469	14,705	1,719	564	1,489,327	1,535,950	6,234	1,743	4,534,552



(2) 政党別・候補者別得票数 35 / 58

市区町村名	民主党 合計得票数	民主党 政党得票数	民主党 候補者得票数	09 えさき たかし	10 大石 正光	11 岡崎 友紀	12 桂 きんし	13 加藤 としゆき	14 かめはら 了円	15 キナ 昌吉	16 くどう けんた ろう
*筑紫郡 計	5,932,775	4,838	1,094,775	106	1	5	4	27	30	9	6
宇美町	4,205,814	3,461	744,814	36	6	7	4	7	21	11	3
篠栗町	3,914,976	3,135	779,976	81	6	10	6	15	6	8	1
志免町	4,799,607	3,759	1,040,607	79	2	13	7	21,954	20	8	3
須葛町	2,682,689	2,156	526,689	33	1	5	1	7	11	2	0
新宮町	3,335,121	2,581	754,121	46	2	4	3	6	9	7	1
久山町	1,004	804	200	16	0	0	2	0	3	2	1
粕屋町	4,331,673	3,433	898,673	86	4	9	3	17	10	10	2
*糟屋郡 計	24,273,880	19,329	4,944,880	377	21	48	26	73,954	80	48	11
芦屋町	1,864,533	1,400	464,533	81	1	0	1	2	7	3	0
水巻町	3,591,328	2,794	797,328	127	3	8	0	10	22	4	2
岡垣町	5,139,784	3,891	1,248,784	271	6	6	2	14	13	3	1
遠賀町	2,941,750	2,251	690,750	117	3	5	2	12	27	5	1
*遠賀郡 計	13,537,395	10,336	3,201,395	596	13	19	5	38	69	15	4
小竹町	1,145,249	848	297,249	50	0	0	3	5	4	0	0
鞍手町	2,503,636	1,889	614,636	63	0	4	1	6	20	3	1
*鞍手郡 計	3,648,885	2,737	911,885	113	0	4	4	11	24	3	1
桂川町	1,986,666	1,377	609,666	162	0	1	2	3	3	1	0
*嘉穂郡 計	1,986,666	1,377	609,666	162	0	1	2	3	3	1	0
筑前町	3,713,803	2,591	1,122,803	205	6	5	5	6	11	1	2
東峰村	319	252	67	22	0	1	0	0	1	1	0
*朝倉郡 計	4,032,803	2,843	1,189,803	227	6	6	5	6	12	2	2
大刀洗町	1,764,125	1,306	458,125	60	3	5	4	2	4	2	2
*三井郡 計	1,764,125	1,306	458,125	60	3	5	4	2	4	2	2
大木町	1,699,883	1,187	512,883	184	1	6	1	3	8	1	3
*三潴郡 計	1,699,883	1,187	512,883	184	1	6	1	3	8	1	3
広川町	2,615,607	2,013	602,607	164	4	2	0	11	26	3	2
*八女郡 計	2,615,607	2,013	602,607	164	4	2	0	11	26	3	2
香春町	1,408,861	978	430,861	45	1	4	0	1	6	1	0
添田町	1,462,010	1,017	445,010	56	2	1	2	0	15	2	1
糸田町	1,174,028	870	304,028	40	0	2	1	4	3	1	0
川崎町	1,757,451	1,235	522,451	75	7	0	2	5	24	2	0
大任町	593,333	355	238,333	5	1	0	0	1	8	1	0
赤村	439,625	279	160,625	17	0	0	1	0	6	0	0
福智町	2,963,407	1,948	1,115,407	164	2	5	0	17	20	5	1
*田川郡 計	9,798,715	6,582	3,216,715	402	13	12	6	28	82	12	2
畑田町	4,519,060	2,863	1,656,060	120	4	6	4	13	6	3	0
みやこ町	2,882,955	1,791	1,091,955	98	6	3	3	15	32	2	3
*京都市 計	7,402,015	4,654	2,748,015	218	10	9	7	28	38	5	3
古賀町	923,012	663	260,012	26	0	2	0	6	19	2	0
上毛町	1,325,362	899	426,362	67	4	2	1	8	36	3	0
藤上町	2,829,135	1,693	1,136,135	177	2	3	2	16	66	7	2
*築上郡 計	5,077,509	3,255	1,822,509	270	6	7	3	30	121	12	2
政令市 計	290,884,170	226,392	64,482,170	2,424,592	330	553,525	368	1,568	1,100	679	176
その他市 計	257,437,041	187,585	69,852,041	12,903,083	290	413,771	216	1,047	1,985	361	133
郡 計	81,770,258	60,457	21,313,258	2,879	78	124,857	67	260,954	497	113	38
県 計	630,091,469	474,434	155,657,469	18,206,675	698	1,092,153	651	2,875,954	3,582	1,153	347

(2) 政党別・候補者別得票数 36/58

市区町村名	民主党 合計得票数	民主党 政党得票数	民主党 候補者得票数	17 小寺 弘之	18 小林 正夫	19 清水 のぶとく	20 下田 あつこ	21 庄野 真代	22 竹内 菜一	23 たしろ かおる	24 谷 亮子
* 筑紫郡 宇業町 計	5,932,775	4,838	1,094,775	0	55	5	5	5	7	91	122
篠栗町	4,205,814	3,461	744,814	1	25,714	2	5	8	4	8	103
篠栗町	3,914,976	3,135	779,976	0	29,906	2	8	10	0	13	109
志免町	4,799,607	3,759	1,040,607	0	31,806	5	9	15	1	16	188
須恵町	2,682,689	2,156	526,689	0	21,904	2	1	4	0	9	81
新宮町	3,335,121	2,581	754,121	2	35,921	1	4	8	3	8	94
久山町	1,004	804	200	1	7	0	1	4	4	5	30
粕屋町	4,331,673	3,433	898,673	3	21,840	3,428	6	10	0	10	140
* 糟屋郡 計	24,273,880	19,329	4,944,880	7	174,091	15,428	34	59	12	69	745
戸屋町	1,864,533	1,400	464,533	0	10	1	4	2	2	7	40
水巻町	3,591,328	2,794	797,328	1	17,944	2,400	3	5	0	11	60
岡垣町	5,139,784	3,891	1,248,784	2	49	4	6	6	2	19	107
遠賀町	2,941,750	2,251	690,750	0	9	0	3	5	4	11	83
* 遠賀郡 計	13,537,395	10,336	3,201,395	3	85,944	7,400	16	18	8	48	290
小竹町	1,145,249	848	297,249	0	5,250	0	0	2	1	7	26
鞍手町	2,503,636	1,889	614,636	0	5	2	3	1	3	6	48
* 鞍手郡 計	3,648,885	2,737	911,885	0	10,250	2	3	3	4	13	74
桂川町	1,986,666	1,377	609,666	1	9	0	2	4	2,666	10	37
* 嘉穂郡 計	1,986,666	1,377	609,666	1	9	0	2	4	2,666	10	37
筑前町	3,713,803	2,591	1,122,803	2	47	7,500	6	5	0	9	97
東峰村	319	252	67	0	0	0	1	0	0	0	5
* 朝倉郡 計	4,032,803	2,843	1,189,803	2	47	7,500	7	5	0	9	102
大川洗町	1,764,125	1,306	458,125	0	23	4	4	5	4	14	43
* 三井郡 計	1,764,125	1,306	458,125	0	23	4	4	5	4	14	43
大木町	1,699,883	1,187	512,883	0	20	1,250	3	0	1	2	47
* 三潁郡 計	1,699,883	1,187	512,883	0	20	1,250	3	0	1	2	47
広川町	2,615,607	2,013	602,607	1	15	1	8	3	1	3	39
* 八女郡 計	2,615,607	2,013	602,607	1	15	1	8	3	1	3	39
香春町	1,408,861	978	430,861	1	13,846	0	4	2	1,500	6	39
深田町	1,462,010	1,017	445,010	0	7	0	10	1	0	5	20
糸田町	1,174,028	870	304,028	1	6	0	3	3	2	13	27
川崎町	1,757,451	1,235	522,451	1	7	4	3	3	1	8	50
大任町	593,333	355	238,333	0	2	1	3	0	0	1	11
赤村	439,625	279	160,625	0	3	0	1	0	1	2	8
福智町	2,963,407	1,848	1,115,407	2	16,500	1	9	9	4	30	94
* 田川郡 計	9,798,715	6,582	3,216,715	5	55,346	6	33	18	9,500	65	249
羽田町	4,519,060	2,863	1,656,060	3	122	2	6	9	1	33	85
みやま町	2,882,955	1,791	1,091,955	0	53	2,500	4	2	2	21	61
* 京都市 計	7,402,015	4,654	2,748,015	3	175	4,500	10	11	3	54	146
宮島町	923,012	663	260,012	0	9	1	1	2	0	3	26
上毛町	1,325,362	899	426,362	0	16	0	2	0	2	18	28
薬上町	2,829,135	1,693	1,136,135	1	35	1	2	10	0	33	85
* 薬上郡 計	5,077,509	3,255	1,822,509	1	60	2	5	12	2	54	139

政令市 計	290,884,170	226,392	64,492,170	87	3,729,200	233,603	469	763	107,707	829	8,785
その他市 計	257,437,041	187,585	69,852,041	78,122	2,794,620	263,269	477	504	127,078	862	6,323
郡 計	81,770,258	60,457	21,313,258	23	729,631	56,078	129	143	54,166	432	2,033
県 計	630,091,469	474,434	155,657,469	188,122	7,253,451	552,950	1,075	1,410	288,951	2,123	17,141

(2) 政党別・候補者別得票数 37/58

市区町村名	民主党 合計得票数	民主党 政党得票数	民主党 候補者得票数	25 田村 こうたろう	26 津田 やたろう	27 土田 ひろかず	28 なおいま 正行	29 中村 ひでき	30 なたにや 正義	31 なんば 巽二	32 西村 まさみ
*筑紫郡 計	5,932,775	4,838	1,094,775	14	11	3	24	1	33	31	28,653
宇美町	4,205,814	3,461	744,814	25	14	4	16	3,500	41	28	23
篠栗町	3,914,976	3,135	779,976	17	11	0	24	2	24	41	23,270
志免町	4,799,607	3,759	1,040,607	22	7	0	27	6	29	33	14,848
須恵町	2,682,689	2,156	526,689	11,785	10	0	11	0	13	19	9
新宮町	3,335,121	2,581	754,121	10	15	6	18	0	25	12	13
久山町	1,004	804	200	4	1	1	8	0	12	0	5
粕屋町	4,331,673	3,433	898,673	19,863	13	2	26	1	31	46	13,342
*糟屋郡 計	24,273,880	19,329	4,944,880	109,648	72	13	130	12,500	175	179	101,480
芦屋町	1,864,533	1,400	464,533	4	22	0	22	2,200	9	20	3,333
水券町	3,591,328	2,794	797,328	8	42	1	46	2,285	36	29	8
岡垣町	5,139,784	3,891	1,248,784	10	19	1	107	1	34	31	18
遠賀町	2,941,750	2,251	690,750	6	25	0	84	0	14	28	9
*遠賀郡 計	13,537,395	10,336	3,201,395	28	108	2	257	5,485	93	108	38,333
小竹町	1,145,249	848	297,249	4	5	1	10	1	19	7	8
鞍手町	2,503,636	1,889	614,636	5	28	0	91	1	36	10	7,636
*鞍手郡 計	3,648,885	2,737	911,885	9	33	1	101	2	55	17	15,636
桂川町	1,986,666	1,377	609,666	0	11	0	17	0	30	29	9
*葦穂郡 計	1,986,666	1,377	609,666	0	11	0	17	0	30	29	9
筑前町	3,713,803	2,591	1,122,803	11	11	1	12	2,048	57	22	31,756
東峰村	319	252	67	1	2	0	0	0	10	6	4
*朝倉郡 計	4,032,803	2,843	1,189,803	12	13	1	12	2,048	67	28	35,756
大川町	1,764,125	1,306	458,125	1	7	0	6	1,125	58	20	18
*三井郡 計	1,764,125	1,306	458,125	1	7	0	6	1,125	58	20	18
大木町	1,699,883	1,187	512,883	3	7	0	7	0	42	28	4,800
*三潞郡 計	1,699,883	1,187	512,883	3	7	0	7	0	42	28	4,800
匠川町	2,615,607	2,013	602,607	6,857	0	1	14	0	45	25	17
*八女郡 計	2,615,607	2,013	602,607	6,857	0	1	14	0	45	25	17
香春町	1,408,861	978	430,861	10,636	4	3	23	0	12	10	10,701
添田町	1,462,010	1,017	445,010	4,500	5	0	24	0	4,666	15	16,730
糸田町	1,174,028	870	304,028	0	11	1	14	1	5	9	6,428
川崎町	1,757,451	1,235	522,451	0	2	1	13	1,250	6	17	12,631
赤村	593,333	355	238,333	5	0	0	11	1	0	3	1,333
大任町	439,625	279	160,625	3	0	1	1	0	3	5	5,625
福智町	2,963,407	1,848	1,115,407	12	10	3	48	1,071	13	24	15,441
*田川郡 計	9,798,715	6,582	3,216,715	35,136	32	9	134	4,321	43,666	83	68,889
羽田町	4,519,060	2,863	1,656,060	27,964	39	3	564	2	106	37	49,573
みやこ町	2,882,955	1,791	1,091,955	10	21	3	199	1	100	27	18,600
*浜郡郡 計	7,402,015	4,654	2,748,015	37,964	60	6	763	3	206	64	68,173
吉富町	923,012	663	260,012	2	1	0	39	0	33	6	11,846
上毛町	1,325,362	899	426,362	4	6	0	53	1,090	51	17	12,272
築上町	2,829,135	1,693	1,136,135	11	20	0	96	4,086	85	21	29,586
*築上郡 計	5,077,509	3,255	1,822,509	17	27	0	188	5,176	169	44	53,704
政令市 計	290,884,170	226,392	64,492,170	1,284,070	1,586	171	2,050	170,121	1,655,823	2,277	1,869,816
之他市 計	257,437,041	187,585	69,852,041	688,117	1,019	142	3,168	141,853	4,786,632	2,227	1,586,479
郡 計	81,770,258	60,457	21,313,258	273,605	381	36	1,653	36,655	1,016,666	656	459,404
県 計	630,091,469	474,434	155,657,469	2,225,792	2,966	349	6,871	347,829	7,459,121	5,160	3,915,699

(2) 政党別・候補者別得票数 38/58

市区町村名	民主党 合計得票数	民主党 政党得票数	民主党 候補者得票数	33 野村 こういち	34 白 しんくん	35 広中 和歌子	36 ふじすえ 健三	37 前田 たけし	38 前田 ゆうきち	39 松岡 とおる	40 松岡 りきお
*筑紫郡 計	5,932,775	4,838	1,094,775	3	19	0	68	56	2,122	33	1
宇美町	4,205,814	3,461	744,814	0	2	0	29	41	3	6	0
徳業町	3,914,976	3,135	779,976	2	0	1	13	38	4	6	0
志免町	4,799,607	3,759	1,040,607	1	9	8	39	55,932	4,067	19	1
須磨町	2,682,689	2,156	526,689	3	7	0	57	33	0	1	0
新宮町	3,335,121	2,581	754,121	1	5	2	19	26	5	31	0
久山町	1,004	804	200	1	1	0	3	5	0	0	0
粕屋町	4,331,673	3,433	898,673	6	7	5	42	44	4	42	0
*糟屋郡 計	24,273,880	19,329	4,944,880	14	31	16	202	242,932	20,067	105	1
芦屋町	1,864,533	1,400	464,533	1	1	0	72	24	0	15	0
水巻町	3,591,328	2,794	797,328	0	7	0	60	67,941	2,058	14	0
岡垣町	5,139,784	3,891	1,248,784	1	4	4	195	60,967	2,032	6,750	2,250
遠賀町	2,941,750	2,291	690,750	0	8	1	63	32	0	2	0
*遠賀郡 計	13,537,395	10,336	3,201,395	2	20	5	390	184,908	4,090	37,750	2,250
小竹町	1,145,249	848	297,249	0	0	1	54	28,933	2,066	6	0
鞍手町	2,503,636	1,889	614,636	0	2	1	88	19	0	73	0
*鞍手郡 計	3,648,885	2,737	911,885	0	2	2	142	47,933	2,066	79	0
桂川町	1,986,666	1,377	609,666	1	5	2	46	42,900	1,100	103	0
*嘉穂郡 計	1,986,666	1,377	609,666	1	5	2	46	42,900	1,100	103	0
筑前町	3,713,803	2,591	1,122,803	1	3	1	86	69	4	170,965	3,034
東峰村	319	252	67	0	1	0	4	0	0	0	0
*朝倉郡 計	4,032,803	2,843	1,189,803	1	4	1	90	69	4	170,965	3,034
大刀洗町	1,764,125	1,306	458,125	2	1	0	15	19	1	7	0
*三井郡 計	1,764,125	1,306	458,125	2	1	0	15	19	1	7	0
大木町	1,699,883	1,187	512,883	0	7	2	16	18	1	1	1
*三潁郡 計	1,699,883	1,187	512,883	0	7	2	16	18	1	1	1
広川町	2,615,607	2,013	602,607	1	7	1	24	21,700	9,300	18	0
*八女郡 計	2,615,607	2,013	602,607	1	7	1	24	21,700	9,300	18	0
香春町	1,408,861	978	430,861	0	0	1	33	11	0	49	0
添田町	1,462,010	1,017	445,010	1	0	3	61	2	1,115	67,970	1,029
糸田町	1,174,028	870	304,028	0	1	1	12	9	1	25,714	1,286
川崎町	1,757,451	1,235	522,451	1	3	1	25	15	2	67,812	2,187
大任町	593,333	355	238,333	0	0	0	11	2	0	7	0
赤村	439,625	279	160,625	0	0	0	8	0	0	66	0
福智町	2,963,407	1,848	1,115,407	1	2	2	36	47,979	1,049	297,592	3,407
*田川郡 計	9,798,715	6,582	3,216,715	3	6	8	186	86,979	5,164	581,088	7,909
菊田町	4,519,060	2,863	1,656,060	0	8	10	48	16	0	11	0
みやこ町	2,882,955	1,791	1,091,955	2	5	1	32	11,785	3,214	10,909	1,090
*京都郡 計	7,402,015	4,654	2,748,015	2	13	11	80	27,785	3,214	21,909	1,090
吉富町	923,012	663	260,012	0	1	2	27	3	0	1	0
上毛町	1,325,362	899	426,362	0	0	1	17	10	5	0	0
築上町	2,829,135	1,693	1,136,135	0	3	1	28	20	0	19,894	1,105
*築上郡 計	5,077,509	3,255	1,822,509	0	4	4	72	33	5	20,894	1,105
政令市 計	290,884,170	226,392	64,492,170	135	508	376	3,354	2,449,063	301,188	1,514,069	46,924
その他の市 計	257,437,041	187,585	69,852,041	99,250	511	187	3,968	2,836,735	224,458	3,187,018	54,966
郡 計	81,770,258	60,457	21,313,258	29	119	52	1,331	850,137	58,123	1,178,606	18,388
県 計	630,091,469	474,434	155,657,469	263,250	1,138	615	8,653	6,135,935	583,769	5,879,693	120,278

(2) 政党別・候補者別得票数 39/58

市区町村名	民主党 合計得票数	民主党 政党得票数	民主党 候補者得票数	41 円より子	42 村田 なおじ	43 八代 英太	44 柳沢 みつよし	45 矢野 よしあき
*筑紫郡 計	5,932,775	4,838	1,094,775	6	2	22	47	0
宇美町	4,205,814	3,461	744,814	10	13	17	20	3,600
篠栗町	3,914,976	3,135	779,976	10	20	11	32	8,800
志免町	4,799,607	3,759	1,040,607	9	16	15	27	11
須恵町	2,682,689	2,156	526,689	11	17	5	8	8
新宮町	3,335,121	2,581	754,121	4	10	12	25	2
久山町	1,004	804	200	2	10	2	6	1
粕屋町	4,331,673	3,433	898,673	11	21	7	34	7
*糟屋郡 計	24,273,880	19,329	4,944,880	57	107	69	152	41,400
芦屋町	1,864,533	1,400	464,533	3	2	5	7	4
水巻町	3,591,328	2,794	797,328	7	4	11	20	8,888
岡垣町	5,139,784	3,891	1,248,784	10	10	17	13	8
遠賀町	2,941,750	2,251	690,750	0	4	8	16	6,750
*遠賀郡 計	13,537,395	10,336	3,201,395	20	20	41	56	27,638
小竹町	1,145,249	848	297,249	1	2	2	7	1
鞍手町	2,503,636	1,889	614,636	4	0	2	4	2
*鞍手郡 計	3,648,885	2,737	911,885	5	2	4	11	3
桂川町	1,986,666	1,377	609,666	5	0	1	6	1
*嘉穂郡 計	1,986,666	1,377	609,666	5	0	1	6	1
筑前町	3,713,803	2,591	1,122,803	6	2	25	12	6
東峰村	319	252	67	1	0	0	1	0
*朝倉郡 計	4,032,803	2,843	1,189,803	7	2	25	13	6
大川町	1,764,125	1,306	458,125	1	0	5	6	7
*三井郡 計	1,764,125	1,306	458,125	1	0	5	6	7
大木町	1,699,883	1,187	512,883	3	0	8	14	5,833
*三浦郡 計	1,699,883	1,187	512,883	3	0	8	14	5,833
広川町	2,615,607	2,013	602,607	1	1	13	6	2
*八女郡 計	2,615,607	2,013	602,607	1	1	13	6	2
香春町	1,408,861	978	430,861	2	70	2	6	1,750
添田町	1,482,010	1,017	445,010	1	61	4	1	2
糸田町	1,174,028	870	304,028	2	34	7	6	1
川崎町	1,757,451	1,235	522,451	2	87	5	4	3
大任町	593,333	355	238,333	1	143	2	0	0
赤村	439,625	279	160,625	1	15	0	0	2
徳智町	2,963,407	1,848	1,115,407	1	74	8	5	9
*田川郡 計	9,798,715	6,582	3,216,715	10	484	28	22	18,750
糸田町	4,519,060	2,863	1,656,060	3	149	10	2	4,666
みやこ町	2,882,955	1,791	1,091,955	5	225	14	6	1
*京都郡 計	7,402,015	4,654	2,748,015	8	374	24	8	5,666
吉富町	923,012	663	260,012	3	8	2	1	0
上毛町	1,325,362	899	426,362	2	8	2	2	3
築上町	2,829,135	1,693	1,136,135	5	204	9	10	8,750
*築上郡 計	5,077,509	3,255	1,822,509	10	220	13	13	11,750
政令市 計	290,884,170	226,392	64,482,170	812	607	1,288	1,756	366,802
その他の市 計	257,437,041	187,585	69,852,041	531	1,833	862	1,317	356,179
郡 計	81,770,258	60,457	21,313,258	133	1,212	253	354	130,037
県 計	630,091,469	474,434	155,657,469	1,476	3,652	2,403	3,427	853,018

(2) 政党別・候補者別得票数 40/58

市区町村名	女性党 合計得票数	女性党 政党得票数	女性党 候補者得票数	01 福井 ちよ	02 石川 けい子	03 佐藤 まさ子	04 竹内 えみ子	05 清水 美代子	06 吉山 ひでみ	07 つかもと 直子	08 片岡 かよ子
* 筑紫郡 計	252	222	30	11	6	0	1	1	1	7	1
宇美町	199,543	144	55,543	12	12,100	1,043	3	0	3	14	0
篠栗町	180,422	131	49,422	14	4,222	0	4	3	0	10	5
志免町	254,153	178	76,153	28	16,153	2	3	4	0	5	2
須恵町	118,250	103	15,250	5	2,250	0	4	0	0	0	1
新宮町	133,312	111	22,312	4	5,312	0	0	0	2	4	1
久山町	58,888	28	30,888	4	8,888	0	0	0	2	9	0
粕屋町	223,919	183	40,919	9	7,777	3	1	1,142	2	4	2
* 糟屋郡 計	1,168,487	878	290,487	76	56,702	6,043	15	8,142	9	46	11
芦屋町	79	63	16	4	2	0	1	0	1	3	1
水蒸町	129,788	89	36,788	7	4	1,277	5	2,400	2	8	0
岡垣町	184,555	155	29,555	6	5,555	1	0	1	3	4	1
遠賀町	117,250	93	24,250	5	7	0	2	2	1	4	0
* 遠賀郡 計	506,593	400	106,593	22	18,555	2,277	8	5,400	7	19	2
小竹町	49,714	32	17,714	7	5,714	1	1	0	0	0	0
鞍手町	107,500	65	42,500	8	7,500	0	5	0	1	7	1
* 鞍手郡 計	157,214	97	60,214	15	13,214	1	6	0	1	7	1
桂川町	75,733	52	23,733	9	1,400	0	1,333	0	1	3	0
* 嘉穂郡 計	75,733	52	23,733	9	1,400	0	1,333	0	1	3	0
筑前町	177,214	118	59,214	12	9,714	2	4	2,500	3	15	1
東峰村	20	15	5	1	0	0	0	0	1	2	0
* 朝倉郡 計	197,214	133	64,214	13	9,714	2	4	2,500	4	17	1
大刀洗町	126,094	71	55,094	16	6,428	0	0	2	3	9	1
* 三井郡 計	126,094	71	55,094	16	6,428	0	0	2	3	9	1
大木町	93,397	70	23,397	4	4,923	1,058	0	1,250	0	4	0
* 三潞郡 計	93,397	70	23,397	4	4,923	1,058	0	1,250	0	4	0
広川町	130,500	94	36,500	5	7,500	1	1	0	2	8	4
* 八女郡 計	130,500	94	36,500	5	7,500	1	1	0	2	8	4
香春町	69,154	39	30,154	8	4,333	1,071	0	1,500	2	3	0
添田町	36,444	23	13,444	3	4,444	0	0	0	3	1	0
糸田町	40,444	26	14,444	7	4,444	0	0	0	2	0	0
川崎町	89,676	50	39,676	10	8,571	2,105	3	2	0	8	0
大任町	33,500	21	12,500	5	4,500	0	0	0	1	1	0
赤村	17,250	11	6,250	0	1	1,250	0	0	0	2	0
福智町	149,400	76	73,400	28	11,400	0	3	1	1	12	4
* 田川郡 計	435,868	246	189,868	61	38,692	4,426	7,500	4	9	27	4
畑田町	135,749	104	31,749	10	5,416	0	0	0	2	8	0
みやこ町	108,750	69	39,750	12	12	2,500	1	1,250	3	2	0
* 京極郡 計	244,499	173	71,499	22	17,416	2,500	1	1,250	5	10	0
吉富町	36	25	11	0	1	0	0	1	0	2	0
上毛町	57,666	37	20,666	10	2	0	0	2,666	0	1	0
薬上町	105,010	69	36,010	12	7,714	1,046	1	1	1	6	3
* 薬上郡 計	198,676	131	67,676	22	10,714	1,046	1	4,666	1	9	3

政令市 計	11,438,368	8,593	2,845,368	805	523,560	121,567	150,288	94,759	123	396	61
その他市 計	10,216,637	7,432	2,784,637	679	584,125	80,069	130,915	76,715	116	449	80
郡 計	3,586,275	2,567	1,019,275	276	191,258	21,360	45,833	30,208	43	166	28
県 計	25,241,280	18,592	6,649,280	1,760	1,298,943	222,986	327,036	201,682	282	1,011	169

(2) 政党別・候補者別得票数 41/58

市区町村名	女性党 合計得票数	女性党 政党得票数	女性党 候補者得票数	09 矢野 洋子	10 永井 久美子				
*筑紫郡 計	252	222	30	2	0				
宇美町	199,543	144	55,543	2,400	8				
篠栗町	180,422	131	49,422	2,200	7				
志免町	254,153	178	76,153	3	13				
須恵町	118,250	103	15,250	0	3				
新宮町	133,312	111	22,312	0	6				
久山町	58,888	28	30,888	0	7				
相屋町	223,919	183	40,919	5	6				
*糟屋郡 計	1,168,487	878	290,487	12,600	50				
芦屋町	79	63	16	0	4				
水巻町	125,788	89	36,788	1,111	6				
岡垣町	184,555	155	29,555	3	5				
遠賀町	117,250	93	24,250	2,250	1				
*遠賀郡 計	506,593	400	106,593	6,361	16				
小竹町	49,714	32	17,714	1	2				
鞍手町	107,500	65	42,500	7	6				
*鞍手郡 計	157,214	97	60,214	8	8				
桂川町	75,733	52	23,733	2	6				
*嘉穂郡 計	177,214	118	59,214	4	6				
筑前町	20	15	5	0	1				
東峰村	197,214	133	64,214	4	7				
*朝倉郡 計	126,094	71	55,094	2,666	15				
大刀洗町	126,094	71	55,094	2,666	15				
*三井郡 計	93,397	70	23,397	1,166	7				
大木町	93,397	70	23,397	1,166	7				
*三潁郡 計	130,500	94	36,500	2	6				
広川町	130,500	94	36,500	2	6				
*八女郡 計	69,154	39	30,154	5,250	4				
香春町	36,444	23	13,444	1	1				
添田町	40,444	26	14,444	0	1				
糸田町	89,676	50	39,676	0	6				
川崎町	33,500	21	12,500	1	0				
大任町	17,250	11	6,250	0	2				
赤村	149,400	76	73,400	2	11				
福智町	435,868	246	189,868	9,250	25				
*田川郡 計	135,749	104	31,749	2,333	4				
畑田町	108,750	69	39,750	2	4				
みやこ町	244,499	173	71,499	4,333	8				
*京那郡 計	36	25	11	0	7				
吉富町	57,666	37	20,666	3	1				
上毛町	105,010	69	36,010	1,250	3				
薬上町	198,676	131	67,676	4,250	11				
*薬上郡 計	11,438,368	8,593	2,845,368	168,194	402				
政令市 計	10,216,637	7,432	2,784,637	174,813	414				
その他の市 計	3,586,275	2,567	1,019,275	58,626	159				
県 計	25,241,280	18,592	6,649,280	401,633	975				

(2) 政党別・候補者別得票数 42/58

市区町村名	自由民主党 合計得票数	自由民主党 政党得票数	自由民主党 候補者得票数	01 あかいし 清美	02 あきもと 司	03 あだち まさし	04 いちせ 明宏	05 伊藤 はじめ	06 うすい 正人	07 うと たかし	08 大西 ひろゆき
*筑紫郡 計	4,278,922	3,245	1,033,922	35	18	13,236	2	2	6	114	2
宇美町	4,005,289	1,875	2,130,289	25	12	8	0	4	2	47	2
篠栗町	3,674,681	1,634	2,040,681	33	5	17	0	1	7	16	15
志免町	4,345,868	2,023	2,322,868	31	21	8	2	3	5	16	8
須藤町	3,999	989	3,010	17	7	5	1	0	1	7	1
新宮町	3,142,952	1,486	1,656,952	13	6	12	0	0	1	23	2
久山町	1,376,666	464	912,666	8	3	2	1	0	2	2	2
粕屋町	4,568,400	2,077	2,491,400	35	14	24	3	4,400	2	21	7
*糟屋郡 計	25,112,856	10,548	14,564,856	162	68	76	7	12,400	20	132	37
芦屋町	2,198,200	1,730	468,200	21	6	6	1	5	4	152	3
水巻町	2,700,459	2,096	604,459	28	7	4	0	8,166	0	39	4
岡垣町	3,624,958	2,640	984,958	21	4	8	0	3,107	3	250	5
遠賀町	2,590,635	1,924	666,635	13	5	10	1	1	4	97	2
*遠賀郡 計	11,114,252	8,390	2,724,252	83	22	28	2	17,273	11	538	14
小竹町	1,257	990	267	8	5	2	0	1	14	31	0
鞍手町	2,095	1,521	574	15	6	6	0	0	11	17	1
*鞍手郡 計	3,352	2,511	841	23	11	8	0	1	25	48	1
桂川町	1,801	1,417	384	12	1	2	0	0	20	10	2
*嘉穂郡 計	1,801	1,417	384	12	1	2	0	0	20	10	2
筑前町	3,781,184	2,581	1,200,184	39	20	14	1	6,500	11	51	4
真峰村	579,750	453	126,750	1	1	1	0	0	3	2	0
*朝倉郡 計	4,360,934	3,034	1,326,934	40	21	15	1	6,500	14	53	4
大刀洗町	1,949,607	1,333	616,607	23	10	7	1	3	5	24	7
*三井郡 計	1,949,607	1,333	616,607	23	10	7	1	3	5	24	7
大木町	1,772,878	1,070	702,878	18	8	8	2	1	4	13	5
*三潴郡 計	2,743,970	1,963	780,970	22	9	7	0	1	2	38	7
八女郡 計	2,743,970	1,963	780,970	22	9	7	0	1	2	38	7
香春町	1,406,849	1,043	363,849	20	9	8	0	4,571	4	4	5
糸田町	1,542,355	1,237	305,355	12	4	5	0	4	2	7	2
川崎町	1,039,200	806	233,200	8	6	3	1	1,200	1	7	2
赤村	614,800	504	110,800	6	2	1	0	2,285	3	2	5
福智町	438,750	355	83,750	3	6	0	0	0	0	1	0
*田川郡 計	9,173,682	6,988	2,205,682	97	56	32	6	6,631	12	20	14
みやこ町	2,952,372	1,883	1,069,372	23	13	6	2	2	1	12	10
*京都市 計	6,429,189	4,152	2,277,189	49	22	9	4	3,142	6	29	21
吉富町	765	550	215	3	3	2	0	0	3	3	5
上毛町	1,303,818	876	427,818	7	5	3	0	2	0	7	3
薬上町	3,430,005	2,208	1,222,005	32	17	7	1	4,285	6	137	15
*薬上郡 計	5,498,823	3,634	1,864,823	42	25	12	1	6,285	9	147	23
政令市 計	213,641,978	152,962	60,679,978	2,070	1,128	1,388,533	63	367,484	455	1,778,013	718
その他市 計	236,886,597	160,294	76,592,597	1,943	926	941,150	74	248,075	651	4,613,858	532,801
郡 計	77,588,113	48,265	29,323,113	606	271	217,236	28	72,287	144	1,189	152
県 計	528,116,688	361,521	166,595,688	4,619	2,325	2,546,919	165	687,846	1,250	7,580,871	1,402,801



(2) 政党別・候補者別得票数 43/58

市区町村名	自由民主党 合計得票数	自由民主党 政党得票数	自由民主党 候補者得票数	自由民主党 候補者得票数	09 おのでら 有一	10 片山 さつき	11 神取 忍	12 木村 よしお	13 小坂 けんじ	14 佐藤 ゆかり	15 しばの たいぞう	16 たかがい 恵美子
*筑紫郡 計	4,278,922	3,245	1,033,922	1	67	8	29	2	40,923	2	47	
宇美町	4,005,289	1,875	2,130,289	4	23	6	7	2	22,956	1	14	
篠栗町	3,674,681	1,634	2,040,681	0	38,681	1	11	5	25	4	28	
志免町	4,345,868	2,023	2,322,868	1	53,868	10	13	6	49	2	19	
須磨町	3,989	989	3,010	0	11	1	2	2	10	1	15	
新宮町	3,142,952	1,486	1,656,952	0	33	6	11	3	16	1	19	
久山町	1,376,666	464	912,666	0	11,916	1	1	0	9	0	7	
相屋町	4,568,400	2,077	2,491,400	2	28	6	9	2	31	4	25	
*糟屋郡 計	25,112,856	10,548	14,564,856	7	199,465	31	54	20	162,956	13	127	
戸屋町	2,198,200	1,730	468,200	2	2	4	2	2	20	1	18	
水巻町	2,700,459	2,096	604,459	1	51	4	1	0	21,722	5	44	
岡垣町	3,624,958	2,640	984,958	0	63,851	4	5	2	31	1	48	
遠賀町	2,590,635	1,924	666,635	1	39,666	2	1	1	19	1	30	
*遠賀郡 計	11,114,252	8,390	2,724,252	4	183,717	14	9	5	91,722	8	140	
小竹町	1,257	990	267	0	9	1	5	1	2	2	25	
鞍手町	2,095	1,521	574	1	31	0	7	0	12	1	21	
*鞍手郡 計	3,352	2,511	841	1	40	1	12	1	14	3	46	
桂川町	1,801	1,417	384	0	18	1	3	1	7	3	36	
*嘉穂郡 計	1,801	1,417	384	0	18	1	3	1	7	3	36	
筑前町	3,781,184	2,581	1,200,184	3	55,901	4	20	4	30	4	64	
東峰村	579,750	453	126,750	0	5	1	3	0	7	0	9	
*朝倉郡 計	4,360,934	3,034	1,326,934	3	60,901	5	23	4	37	4	73	
大刀洗町	1,949,607	1,333	616,607	1	32,903	3	1	1	20	7	58	
*三井郡 計	1,949,607	1,333	616,607	1	32,903	3	1	1	20	7	58	
大木町	1,772,878	1,070	702,878	1	21	10	4	4	16,941	4	38	
*三潁郡 計	1,772,878	1,070	702,878	1	21	10	4	4	16,941	4	38	
匠川町	2,743,970	1,963	780,970	0	33,970	5	9	14	13	3	45	
*八女郡 計	2,743,970	1,963	780,970	0	33,970	5	9	14	13	3	45	
香春町	1,406,849	1,043	363,849	1	17,600	4	1	1	13,928	2	40	
添田町	1,542,355	1,237	305,355	0	17,523	2	4	4	12	0	17	
糸田町	1,039,200	806	233,200	0	11	2	3	3	10	0	13	
川崎町	1,767,811	1,369	398,811	0	15,882	1	4	4	17,894	2	20	
大任町	614,800	504	110,800	0	7	0	5	0	4	0	5	
赤村	438,750	355	83,750	0	2	0	1	0	3,750	0	4	
福智町	2,363,917	1,654	709,917	2	32,864	3	8	10	26,923	1	41	
*田川郡 計	9,173,682	6,968	2,205,682	3	103,869	12	26	19	88,495	5	140	
須田町	3,476,817	2,269	1,207,817	1	56,833	6	1	3	25	2	15	
みやこ町	2,952,372	1,883	1,069,372	0	29,852	7	2	2	2,500	0	12	
*原都郡 計	6,429,189	4,152	2,277,189	1	86,685	13	3	28	27,500	2	27	
吉富町	765	550	215	0	11	0	2	1	11	1	5	
上毛町	1,303,818	876	427,818	0	14	0	2	2	19	3	8	
築上町	3,430,005	2,208	1,222,005	2	53,898	6	11	11	43,953	1	5	
*築上郡 計	5,498,823	3,634	1,864,823	2	78,898	6	15	15	73,953	5	18	
政令市 計	213,641,978	152,962	60,679,978	72	4,945,999	465	1,248	297	3,434,269	241	2,455	
その他市 計	236,886,597	160,294	76,592,597	67	3,409,637	349	913,282	290	2,763,043	220,538	3,621	
郡 計	77,588,113	48,265	29,323,113	24	926,408	109	188	98	593,490	59	795	
県 計	528,116,688	361,521	166,595,688	163	9,282,044	923	2,349,282	685	6,790,802	520,538	6,871	

(2) 政党別・候補者別得票数 44 / 58

市区町村名	自由民主党 合計得票数	自由民主党 政党得票数	自由民主党 候補者得票数	17 田島 みわ	18 つのだ 寿子	19 なかの まさし	20 中村 ひろひこ	21 西島 英利	22 日置 たつはる	23 平田 耕一	24 藤井 もとゆき
* 須賀郡 計	4,278,922	3,245	1,033,922	2	8	6,109	10	41	0	6	58
宇美町	4,005,289	1,875	2,130,289	2	2	2	2,333	45	0	0	22
磯栗町	3,674,681	1,634	2,040,681	6	2	1	1	109	0	1	23
志免町	4,345,868	2,023	2,322,868	3	2	5	7	59	0	4	33
須恵町	3,999	989	3,010	1	0	0	1	26	1	1	8
新宮町	3,142,952	1,486	1,656,952	0	0	3	1	39	1	0	20,952
久山町	1,376,666	464	912,666	1	3	0	0	79	0	1	3,750
船屋町	4,568,400	2,077	2,491,400	4	1	1	8	79	0	3	37
* 糟屋郡 計	25,112,856	10,548	14,564,856	17	10	12	20,333	371	2	10	147,702
戸屋町	2,198,200	1,730	468,200	1	0	1	7,700	22	0	0	4
水巻町	2,700,459	2,096	604,459	2	4	4	12,571	70	1	1	33
岡垣町	3,624,958	2,640	984,958	1	1	2	8	84	0	3	38
遠賀町	2,590,635	1,924	666,635	0	2	1	10,769	72	0	1	42
* 遠賀郡 計	11,114,252	8,390	2,724,252	4	7	8	39,040	248	1	5	117
小竹町	1,257	990	267	0	1	0	1	25	0	0	3
鞍手町	2,095	1,521	574	0	1	3	2	24	0	0	20
* 鞍手郡 計	3,352	2,511	841	0	2	3	3	49	0	0	23
桂川町	1,801	1,417	384	0	3	3	2	62	0	0	20
* 嘉穂郡 計	1,801	1,417	384	0	3	3	2	62	0	0	20
筑前町	3,781,184	2,581	1,200,184	5	5	3	38,926	92	0	9	40,857
東峰村	579,750	453	126,750	1	1	0	3,750	5	0	0	1
* 朝倉郡 計	4,360,934	3,034	1,326,934	6	5	3	42,676	97	0	9	41,857
大刀洗町	1,949,607	1,333	616,607	0	3	0	4,500	62	0	6	21,954
* 三井郡 計	1,949,607	1,333	616,607	0	3	0	4,500	62	0	6	21,954
大木町	1,772,878	1,070	702,878	0	0	0	1	164	0	2	49,937
* 三糟郡 計	1,772,878	1,070	702,878	0	0	0	1	164	0	2	49,937
広川町	2,743,970	1,963	780,970	2	4	1	4	70	0	2	33
* 八女郡 計	2,743,970	1,963	780,970	2	4	1	4	70	0	2	33
香春町	1,406,849	1,043	363,849	0	0	2	12,750	91	0	2	13
漆田町	1,542,355	1,237	305,355	0	0	1	11,666	114	0	0	3
糸田町	1,039,200	806	233,200	0	0	3	4	51	0	0	14
川崎町	1,767,811	1,369	398,811	2	2	1	8,750	159	0	1	9
大任町	614,800	504	110,800	1	1	1	0	25	0	0	4,800
赤村	438,750	355	83,750	0	1	0	2	25	0	0	11
福智町	2,363,917	1,654	709,917	7	3	1	12,857	74	0	0	28,785
* 田川郡 計	9,173,682	6,968	2,205,682	10	7	9	52,023	539	0	3	83,585
栢田町	3,476,817	2,269	1,207,817	3	2	5	2	526	0	1	64,984
みやこ町	2,952,372	1,883	1,069,372	1	3	3	8	579	0	2	35,878
* 苜郡 計	6,429,189	4,152	2,277,189	4	5	8	10	1,105	0	3	100,862
吉野町	765	550	215	1	0	0	8	46	0	1	14
上毛町	1,303,818	876	427,818	0	4	0	9,818	85	0	0	15
築上町	3,430,005	2,208	1,222,005	4	8	5	40,869	277	0	4	17
* 築上郡 計	5,498,823	3,634	1,864,823	5	12	5	58,687	408	0	5	46

政令市 計	213,641,978	152,962	60,679,978	186	486	221,194	780,796	10,890	27	185	4,477,599
その他市 計	236,886,597	160,294	76,592,597	201	209	223,332	609,124	11,475	15	151,750	3,888,540
郡 計	77,588,113	48,265	29,323,113	50	66	58,109	247,259	3,216	3	51	742,897
県 計	528,116,688	361,521	166,595,688	437	761	502,635	1,637,179	25,581	45	387,750	9,109,036

(2) 政党別・候補者別得票数 45/58

市区町村名	自由民主党 合計得票数	自由民主党 政党得票数	自由民主党 候補者得票数	25 保坂 さんぞう	26 堀内 恒夫	27 まつなみ しろう	28 水おち 敏栄	29 三橋 貴明	30 三原 じゅん子	31 もんでん 英慈	32 安井 じゅん一 敏
* 筑紫郡 計	4,278,922	3,245	1,033,922	1	16	4	60	11	46	111	1
宇美町	4,005,289	1,875	2,130,289	0	7	0	12	9	23	4	0
篠栗町	3,674,681	1,634	2,040,681	0	8	2	31	7	43	5	1
志免町	4,345,868	2,023	2,322,868	2	11	0	6	13	50	8	0
須藤町	3,999	989	3,010	0	3	0	3	5	14	9	0
新宮町	3,142,952	1,486	1,656,952	0	6	4	13	6	31	4	0
久山町	1,376,666	464	912,666	0	1	0	3	1	5	4	0
粕屋町	4,568,400	2,077	2,491,400	2	13	1	32	10	40	15	0
* 糟屋郡 計	25,112,856	10,548	14,564,856	4	49	7	100	51	206	49	1
芦屋町	2,198,200	1,730	468,200	0	15	3	20	1	25	12	1
水巻町	2,700,459	2,096	604,459	1	7	3	11	4	41	21	0
岡垣町	3,624,958	2,640	984,958	1	8	1	52	5	34	56	0
遠賀町	2,590,635	1,924	666,635	0	8	5	51	1	41	47	1
* 遠賀郡 計	11,114,252	8,390	2,724,252	2	38	12	134	10	141	136	2
小竹町	1,257	990	267	0	11	1	7	1	13	34	0
鞍手町	2,095	1,521	574	0	10	3	30	3	19	99	0
* 鞍手郡 計	3,352	2,511	841	0	21	4	37	4	32	133	0
桂川町	1,801	1,417	384	2	7	0	10	3	31	37	0
* 豊前郡 計	1,801	1,417	384	2	7	0	10	3	31	37	0
筑前町	3,781,184	2,581	1,200,184	2	15	3	67	7	46	326	0
東峰村	579,750	453	126,750	0	1	0	22	0	7	40	0
* 朝倉郡 計	4,360,934	3,034	1,326,934	2	16	3	89	7	53	366	0
大刀洗町	1,949,607	1,333	616,607	1	12	2	32	2	250	149	0
* 三井郡 計	1,949,607	1,333	616,607	1	12	2	32	2	250	149	0
大木町	1,772,878	1,070	702,878	0	7	2	49	7	26	155	0
* 三潴郡 計	1,772,878	1,070	702,878	0	7	2	49	7	26	155	0
匠川町	2,743,970	1,963	780,970	1	10	1	11	5	24	307	0
* 八女郡 計	2,743,970	1,963	780,970	1	10	1	11	5	24	307	0
香春町	1,406,849	1,043	363,849	1	9	0	4	1	16	21	0
添田町	1,542,355	1,237	305,355	0	5	1	4	1	166	6	0
糸田町	1,039,200	806	233,200	0	2	0	11	2	9	7	0
川崎町	1,767,811	1,369	398,811	0	10	1	3	4	20	15	0
大任町	614,800	504	110,800	0	4	0	20	0	3	6	0
赤村	438,750	355	83,750	0	0	0	10	0	2	2	0
福智町	2,363,917	1,654	709,917	0	14	3	53	12	857	25	0
* 田川郡 計	9,173,682	6,968	2,205,682	1	44	5	105	21	023	82	0
須田町	3,476,817	2,269	1,207,817	0	17	6	35	14	46	7	51
みやこ町	2,952,372	1,883	1,069,372	2	13	3	33	4	38	24	4
* 京都市 計	6,429,189	4,152	2,277,189	2	30	8	68	18	84	31	55
吉富町	765	550	215	0	4	0	12	2	14	2	0
上毛町	1,303,818	876	427,818	0	4	0	66	0	11	18	0
薬上町	3,430,005	2,208	1,222,005	1	24	7	82	2	61	85	1
* 薬上郡 計	5,498,823	3,634	1,864,823	1	32	7	160	4	86	105	1
政令市 計	213,641,978	152,962	60,679,978	115,325	1,173	201	679	899,495	3,271	1,287	36
その他市 計	236,886,597	160,294	76,592,597	100,406	1,002	155	3,352	525,547	2,640	8,123	240
郡 計	77,588,113	48,265	29,323,113	17,500	282	55	855	143,273	869	1,661	60
県 計	528,116,688	361,521	166,595,688	233,231	2,457	411	4,886	1,568,315	6,780	11,071	336

(2) 政党別・候補者別得票数 46 / 58

市区町村名	自由民主党 合計得票数	自由民主党 政党得票数	自由民主党 候補者得票数	33 山谷 えり子	34 脇 まさし	35 渡辺 ともよし
筑紫郡 計	4,278,922	3,245	1,033,922	73	36,654	154
*宇美町	4,005,289	1,875	2,130,289	40	13	1,767
篠栗町	3,674,681	1,634	2,040,681	75	7	1,512
恐免町	4,345,868	2,023	2,322,868	66	10	1,796
須恵町	3,999	989	3,010	26	12	2,819
新宮町	3,142,952	1,486	1,656,952	29	21	1,332
久山町	1,376,666	464	912,666	19	7	800
船屋町	4,568,400	2,077	2,491,400	62	19	1,947
*糟屋郡 計	25,112,856	10,548	14,564,856	317	89	11,973
芦屋町	2,198,200	1,730	468,200	44	0	35
水巻町	2,700,459	2,096	604,459	69	1	101
岡垣町	3,624,958	2,640	984,958	71	9	162
遠賀町	2,590,635	1,924	666,635	70	17	70
*遠賀郡 計	11,114,252	8,390	2,724,252	254	27	368
小竹町	1,257	990	267	42	1	21
鞍手町	2,095	1,521	574	171	5	55
*鞍手郡 計	3,352	2,511	841	213	6	76
桂川町	1,801	1,417	384	38	2	48
*嘉穂郡 計	1,801	1,417	384	38	2	48
筑前町	3,781,184	2,581	1,200,184	97	41	71
東峰村	579,750	453	126,750	1	3	9
*朝倉郡 計	4,360,934	3,034	1,326,934	98	44	80
大刀洗町	1,949,607	1,333	616,607	28	18	42
*三井郡 計	1,949,607	1,333	616,607	28	18	42
大木町	1,772,878	1,070	702,878	41	18	27
*三潁郡 計	2,743,970	1,963	780,970	24	17	56
八女郡 計	2,743,970	1,963	780,970	24	17	56
香春町	1,406,849	1,043	363,849	31	1	24
添田町	1,542,355	1,237	305,355	25	8	21
糸田町	1,039,200	806	233,200	21	3	37
川崎町	1,767,811	1,369	398,811	26	2	25
大任町	614,800	504	110,800	7	0	5
赤村	438,750	355	83,750	8	0	2
循智町	2,363,917	1,654	709,917	129	6	50
*田川郡 計	9,173,682	6,968	2,205,682	247	20	164
須田町	3,476,817	2,269	1,207,817	208	3	35
みやこ町	2,952,372	1,883	1,069,372	129	3	36
*浜郡 計	6,429,189	4,152	2,277,189	337	6	71
吉富町	765	550	215	46	1	14
上毛町	1,303,818	876	427,818	122	2	16
築上町	3,430,005	2,208	1,222,005	223	3	34
*築上郡 計	5,498,823	3,634	1,864,823	391	6	64
政令市 計	213,641,978	152,962	60,679,978	5,473	1,301,271	7,864
その他市 計	236,886,597	160,294	76,592,597	5,770	1,577,514	14,771
郡 計	77,588,113	48,265	29,323,113	2,061	289,664	13,123
県 計	528,116,688	361,521	166,595,688	13,304	3,168,439	35,758

(2) 政党別・候補者別得票数 47/58

市区町村名	新党改革 合計得票数	新党改革 政党得票数	新党改革 候補者得票数	01 あらい 広幸	02 佐草 かずまさ	03 中村 ゆきつぐ	04 はぎわら 誠司	05 はとやま 太郎
*筑紫郡 計	552	526	26	11	2	2	1	10
宇美町	369.166	347	22.166	13	0	1.166	1	7
篠栗町	297	278	19	6	0	3	0	10
志免町	420	387	33	17	1	2	6	7
須恵町	189	176	13	6	2	1	2	2
新宮町	327	310	17	5	0	1	3	8
久山町	83	75	8	1	0	0	0	7
相屋町	437	407	30	11	1	5	0	12
*糟屋郡 計	2,122.166	1,980	142.166	59	4	13.166	13	53
戸屋町	184.100	171	13.100	8	0	1.100	1	3
水善町	287.142	268	19.142	10	0	1.142	2	6
岡垣町	436	410	26	14	2	1	0	9
遠賀町	301.230	288	13.230	5	2	3.230	0	3
*遠賀郡 計	1,208.472	1,137	71.472	37	4	6.472	3	21
小竹町	99	90	9	5	1	1	0	2
鞍手町	268	260	8	4	0	0	1	3
*鞍手郡 計	367	350	17	9	1	1	1	5
桂川町	91	82	9	3	0	2	0	4
*嘉穂郡 計	91	82	9	3	0	2	0	4
筑前町	273.024	254	19.024	7	1	1.024	0	10
東峰村	17.250	16	1.250	0	0	1.250	0	0
*朝倉郡 計	290.274	270	20.274	7	1	2.274	0	10
大井流町	292.093	161	131.093	8	0	1.125	0	121.968
*三井郡 計	292.093	161	131.093	8	0	1.125	0	121.968
大木町	417	141	276	2	1	1	0	272
*三瀬郡 計	417	141	276	2	1	1	0	272
広川町	190	175	15	3	0	2	0	10
*八女郡 計	190	175	15	3	0	2	0	10
香春町	96.250	82	14.250	3	4	4.250	0	3
添田町	73.166	70	3.166	1	0	1.166	0	1
糸田町	67	62	5	2	0	1	0	2
川崎町	87	85	2	2	0	0	0	0
大任町	37	32	5	3	1	1	0	0
赤村	27	26	1	0	0	0	0	1
福智町	197.214	177	20.214	13	0	3.214	2	2
*田川郡 計	584.630	534	50.630	24	5	10.630	2	9
栞田町	283	274	9	2	2	2	0	3
みやこ町	178	162	16	11	0	1	0	4
*唐津郡 計	461	436	25	13	2	3	0	7
吉豊町	54	50	4	2	0	0	1	1
上毛町	101.090	84	17.090	0	0	1.090	0	16
薬上町	190.043	174	16.043	8	0	2.043	1	5
*薬上郡 計	345.133	308	37.133	10	0	3.133	2	22

政令市 計	27,617.908	25,769	1,848.908	836	80	213.908	153	566
その他市 計	24,533.929	18,615	5,918.929	547.073	49	269.282	82	4,971.574
郡 計	6,920.768	6,100	820.768	186	20	47.800	22	544.968
県 計	59,072.605	50,484	8,588.605	1,569.073	149	530.990	257	6,082.542

(2) 政党別・候補者別得票数 48/58

市区町村名	社会民主党 合計得票数	社会民主党 政党得票数	社会民主党 候補者得票数	01 福島みずほ	02 吉田ただとも	03 はらかずみ	04 保坂のぶと	05 浅野隆雄	06 大瀬のりあき
*筑紫郡 計	752,933	584	168,933	98	56,933	4	10	0	0
宇美町	551,883	403	148,863	111	19,863	7	9	2	0
篠栗町	508,888	382	126,888	98	16,888	4	4	1	3
志免町	646,857	450	196,857	158	17,857	10	6	3	2
須惠町	339,947	243	96,947	70	18,947	4	4	0	0
新宮町	362	276	86	54	14	9	9	0	0
久山町	147	110	37	29	4	2	1	0	1
粕屋町	552	416	136	106	18	4	6	2	0
*糟屋郡 計	3,108,555	2,280	828,555	626	109,555	40	39	8	6
戸屋町	189,500	151	38,500	28	5	5	0,500	0	0
水巻町	445,937	347	98,937	68	15,937	6	8	3	2
岡垣町	634,741	495	139,741	96	28,741	4	8	2	1
遠賀町	357,625	285	72,625	61	5,625	4	2	0	0
*遠賀郡 計	1,627,803	1,278	349,803	253	55,303	19	14,500	5	3
小竹町	187,941	142	45,941	20	16,941	4	4	1	0
鞍手町	301,750	239	62,750	47	3,750	7	5	0	0
*鞍手郡 計	489,691	381	108,691	67	20,691	11	9	1	0
桂川町	310	241	69	47	9	6	4	3	0
*嘉穂郡 計	411,846	302	109,846	69	22,846	12	5	1	0
東峰村	47	41	6	4	2	0	0	0	0
*東峰郡 計	458,846	343	115,846	73	24,846	12	5	1	0
六刀洗町	229	176	53	38	8	3	1	1	2
*三井郡 計	229	176	53	38	8	3	1	1	2
大木町	184	138	46	33	6	2	4	1	0
*三潴郡 計	268	138	46	33	6	2	4	1	0
広川町	268	219	49	38	3	1	2	2	3
*八女郡 計	268	219	49	38	3	1	2	2	3
香春町	372,793	274	98,793	57	33,793	7	0	0	1
添田町	261,733	210	51,733	31	17,733	2	0	1	0
糸田町	283	222	61	25	32	0	4	0	0
川崎町	479,754	365	114,754	46	61,754	3	3	1	0
大任町	106	84	22	16	4	1	1	0	0
赤村	95	73	22	10	11	0	1	0	0
福智町	793,660	557	236,660	107	105,660	13	6	4	1
*田川郡 計	2,391,940	1,785	606,940	292	285,940	26	15	6	2
班田町	469	361	108	73	24	2	7	2	0
みやこ町	356,950	255	101,950	53	40,950	4	2	0	2
*京都郡 計	825,950	616	209,950	126	64,950	6	9	2	2
巨摩町	125	82	43	20	19	1	0	2	1
上毛町	173	121	52	17	30	1	1	2	1
薬上町	366,942	247	119,942	76	33,942	4	6	0	0
*薬上郡 計	664,942	450	214,942	113	82,942	6	7	4	2
政令市 計	36,984,846	27,470	9,514,846	6,818	1,367,173	386	803,673	79	61
その他市 計	32,728,153	24,680	8,048,153	5,301	1,651,565	462	483,588	76	74
郡 計	11,311,660	8,491	2,820,660	1,804	707,160	136	119,500	34	20
県 計	81,024,659	60,641	20,383,659	13,923	3,725,898	984	1,406,761	189	155

(2) 政党別・候補者別得票数 49/58

市区町村名	たちあがれ日本 合計得票数	たちあがれ日本 政党得票数	たちあがれ日本 候補者得票数	01 中川 義雄	02 村岡 としひで	03 岡 佑樹	04 中畑 清	05 三木 けえ	06 藤井 げんき	07 片山 とらのす け	08 杉村 太蔵
*筑紫郡 計	301	234	67	7	1	0	23	4	3	6	5
宇美町	181	130	51	7	0	0	14	4	4	9	6
篠栗町	194,318	132	62,318	4	0	0	19	4	2	7,318	9
志免町	254,114	170	84,114	12	3	0	22	8	3	7,114	4
須磨町	100	74	26	4	1	1	9	2	4	1	3
新宮町	144,380	107	37,380	3	1,333	0	2	2	1,047	12	5
久山町	39,333	27	12,333	2	0	0	5	0	1,250	1,083	0
粕屋町	247	167	80	17	0	1	23	2	2	9	10
*糟屋郡 計	1,160,145	807	353,145	49	6,333	2	94	22	17,297	46,515	37
芦屋町	98	73	25	4	0	1	7	1	0	3	2
水巻町	155	113	42	6	0	0	13	2	0	5	6
岡垣町	205,135	153	52,135	6	1	0	16	1	1	10,135	6
遠賀町	122,133	89	33,133	2	1	0	9	1	0	6,133	9
*遠賀郡 計	580,268	428	152,268	18	2	1	45	5	1	24,268	23
小竹町	37	29	8	0	0	0	2	1	1	1	1
鞍手町	75	59	16	2	0	0	6	0	0	0	3
*鞍手郡 計	112	88	24	2	0	0	8	1	1	1	4
桂川町	61	47	14	0	0	0	3	0	1	1	3
*嘉穂郡 計	61	47	14	0	0	0	3	0	1	1	3
筑前町	201,240	154	47,240	10	1	0	8	0	3,142	6,098	6
東峰村	14	6	8	1	1	0	2	1	0	1	0
*朝倉郡 計	215,240	160	55,240	11	2	0	10	1	3,142	7,098	6
大刀洗町	78,045	57	21,045	5	0	0	6	1	1,045	0	1
*三井郡 計	78,045	57	21,045	5	0	0	6	1	1,045	0	1
大木町	46,062	34	12,062	3	0	0	4	1	1,062	1	0
*三井郡 計	46,062	34	12,062	3	0	0	4	1	1,062	1	0
広川町	84,029	64	20,029	2	0	0	10	0	0	1,029	5
*八女郡 計	84,029	64	20,029	2	0	0	10	0	0	1,029	5
香春町	60,200	45	15,200	0	1	0	7	0	0	2,200	3
添田町	63,476	42	21,476	2	1	1	7	1	0	5,476	1
糸田町	45	32	13	4	0	0	3	1	0	4	1
川崎町	69,058	48	21,058	3	1	0	6	1	0	1,058	5
大任町	28,200	21	7,200	1	0	0	3	0	1,200	0	0
赤村	15	13	2	1	1	0	0	0	0	0	0
徳智町	109,322	69	40,322	4	0	0	14	4	2,214	4,108	2
*田川郡 計	390,256	270	120,256	15	4	1	40	4	3,414	16,842	12
畑田町	153,181	112	41,181	5	0	0	15	0	1,015	5,166	6
みやこ町	92,238	63	29,238	1	2	0	9	1	1,121	4,117	1
*京都市 計	245,419	175	70,419	6	2	0	24	1	2,136	9,283	7
吉富町	36	25	11	2	0	0	4	1	0	0	2
上毛町	50	37	13	1	0	0	1	1	0	1	3
薬上町	115,101	79	36,101	3	1	0	9	2	0	6,101	8
*薬上郡 計	201,101	141	60,101	6	1	0	14	4	0	7,101	13

政令市 計	16,850,856	12,344	4,506,856	544	93,003	26,240	1,282	229	172,390	581,223	513
その他市 計	11,875,250	8,627	3,248,250	394,714	85	27,011	895	194	108,445	424,619	365,461
郡 計	3,474,565	2,505	969,565	124	18,333	4	281	44	34,096	121,136	116
県 計	32,200,671	23,476	8,724,671	1,062,714	196,336	57,251	2,458	467	314,931	1,126,978	994,461

(2) 政党別・候補者別得票数 50/58

市区町村名	たちあがれ日本 合計得票数	たちあがれ日本 政党得票数	たちあがれ日本 候補者得票数	09 中山 なりあき
*筑紫郡 計	301	234	67	18
宇美町	181	130	51	7
篠栗町	194,318	132	62,318	16
志免町	254,114	170	84,114	25
須恵町	100	74	26	1
新宮町	144,380	107	37,380	11
久山町	39,333	27	12,333	3
粕屋町	247	167	80	16
*糟屋郡 計	1,160,145	807	353,145	79
戸屋町	98	73	25	7
水巻町	155	113	42	10
岡垣町	205,135	153	52,135	11
遠賀町	122,133	89	33,133	5
*遠賀郡 計	580,268	428	152,268	33
小竹町	37	29	8	2
鞍手町	75	59	16	5
*鞍手郡 計	112	88	24	7
桂川町	61	47	14	6
*嘉穂郡 計	61	47	14	6
筑前町	201,240	154	47,240	13
東峰村	14	6	8	2
*朝倉郡 計	215,240	160	55,240	15
大刀洗町	78,045	57	21,045	7
*三井郡 計	78,045	57	21,045	7
大木町	46,062	34	12,062	2
*三潁郡 計	46,062	34	12,062	2
広川町	84,029	64	20,029	2
*八女郡 計	84,029	64	20,029	2
香春町	60,200	45	15,200	2
添田町	63,476	42	21,476	3
糸田町	45	32	13	0
川崎町	69,058	48	21,058	4
大任町	28,200	21	7,200	2
赤村	15	13	2	0
福智町	109,322	69	40,322	13
*田川郡 計	390,256	270	120,256	24
苅田町	153,181	112	41,181	9
みやこ町	92,238	63	29,238	10
*京極郡 計	245,419	175	70,419	19
吉富町	36	25	11	2
上毛町	50	37	13	6
築上町	115,101	79	36,101	7
*築上郡 計	201,101	141	60,101	15

政令市 計	16,850,856	12,344	4,506,856	1,066
その他の市 計	11,875,250	8,627	3,248,250	754
郡 計	3,474,565	2,505	969,565	227
県 計	32,200,671	23,476	8,724,671	2,047



(2) 政党別・候補者別得票数 51/58

市区町村名	日本創新党 合計得票数	日本創新党 政党得票数	日本創新党 候補者得票数	01 中田 宏	02 さいとう 弘	03 岡野 としあき	04 杉井 やすゆき	05 清水 たかし	06 杉本 哲也
*茨城県 計	132	87	45	42	1	0	0	1	1
宇美町	90,861	57	33,861	31,861	0	1	0	1	0
徳栗町	75	47	28	24	1	0	1	0	2
志免町	128	85	43	37	1	2	0	1	2
須原町	31	21	10	10	0	0	0	0	0
新宮町	94	59	35	33	2	0	0	0	0
久山町	19	12	7	4	2	0	0	0	1
粕屋町	104	73	31	29	1	0	0	0	1
*糟屋郡 計	541,861	354	187,861	168,861	7	3	1	2	6
芦屋町	37,999	22	15,999	13,928	1,071	0	0	0	1
水巻町	59	44	15	12	2	0	1	0	0
岡垣町	78	54	24	22	1	0	1	0	0
遠賀町	44	33	11	10	1	0	0	0	0
*遠賀郡 計	218,999	153	65,999	57,928	5,071	0	2	0	1
小竹町	18	14	4	2	1	0	0	0	1
鞍手町	35	23	12	7	5	0	0	0	0
*鞍手郡 計	53	37	16	9	6	0	0	0	1
桂川町	27	20	7	6	0	0	0	0	1
*豊後郡 計	27	20	7	6	0	0	0	0	1
筑前町	70	47	23	16	2	1	1	0	3
東峰村	6	5	1	1	0	0	0	0	0
*朝倉郡 計	76	52	24	17	2	1	1	0	3
大刀洗町	42	28	14	13	1	0	0	0	0
*三井郡 計	42	28	14	13	1	0	0	0	0
大木町	46	28	18	15	2	0	0	0	1
*三潁郡 計	46	28	18	15	2	0	0	0	1
五川町	55	32	23	19	4	0	0	0	0
*八女郡 計	55	32	23	19	4	0	0	0	0
香春町	23	16	7	7	0	0	0	0	0
添田町	17	14	3	2	1	0	0	0	0
糸田町	10	6	4	4	0	0	0	0	0
川崎町	32	18	14	10	3	1	0	0	0
大任町	3	3	0	0	0	0	0	0	0
赤村	5	3	2	0	1	1	0	0	0
循智町	53,954	24	29,954	18,818	3,136	0	4	3	1
*田川郡 計	143,954	84	59,954	41,818	8,136	2	4	3	1
羽田町	64	34	30	23	3	1	1	0	2
みやこ町	41	27	14	12	1	0	0	0	1
*京都市 計	105	61	44	35	4	1	1	0	3
吉富町	17	5	12	11	0	0	1	0	0
上毛町	17,333	10	7,333	3	2	1	0	1,333	0
築上町	33	19	14	10	2	1	0	0	1
*築上郡 計	67,333	34	33,333	24	4	2	1	1,333	1
政令市 計	7,463,412	4,901	2,562,412	2,270,717	136,128	51,230	34	23,337	47
その他市 計	5,325,925	3,271	2,054,925	1,746,156	146,762	35	39	33,007	55
郡 計	1,508,147	970	538,147	448,607	44,207	9	10	7,333	19
県 計	14,297,484	9,142	5,155,484	4,465,480	327,097	95,230	83	63,677	121

(2) 政党別・候補者別得票数 52/58

市区町村名	国民新党 合計得票数	国民新党 政党得票数	国民新党 候補者得票数	01 長谷川 けんせい い	02 西村 修	03 敏 いとう	04 ごとう 俊秀	05 宮本 いちぞう	06 あらと 英夫	07 江本 孟紀
*筑紫郡	372,224	258	114,224	62	21,224	1	5	3	4	18
宇美町	249	197	52	17	19	2	4	0	0	10
篠栗町	228,729	154	74,729	34	17,729	2	5	1	4	11
志免町	275,151	184	91,151	52	20,151	4	2	2	2	9
須惠町	143	94	49	31	7	2	1	0	4	4
新宮町	193,666	133	60,666	39	8	3	2,666	2	2	4
久山町	80	47	33	23	6	0	1	1	0	1
相屋町	286,390	189	97,390	43	25,657	4,400	11,333	1	2	10
*糟屋郡	1,455,936	998	457,936	239	103,537	17,400	27,999	7	14	49
戸巻町	137,566	80	57,566	37	6,666	2	9,900	0	0	2
水巻町	224,020	151	73,020	48	10	1,020	8	0	1	5
岡垣町	253,107	175	78,107	62	5	3,107	5	0	1	2
遠賀町	192	113	79	55	5	1	11	0	0	7
*遠賀郡	806,693	519	287,693	202	26,666	7,127	33,900	0	2	16
小竹町	114	52	62	53	4	1	0	1	2	1
鞍手町	153,363	78	75,363	67	4,363	0	2	0	1	1
*鞍手郡	267,363	130	137,363	120	8,363	1	2	1	3	2
桂川町	147	70	77	70	0	2	0	2	1	2
*嘉穂郡	147	70	77	70	0	2	0	2	1	2
鏡前町	228,243	133	95,243	70	10,243	0	6	2	2	5
東峰村	25	17	8	8	0	0	0	0	0	0
*朝倉郡	253,243	150	103,243	78	10,243	0	6	2	2	5
大刀洗町	93	68	25	17	1	2	1	0	2	2
*三井郡	93	68	25	17	1	2	1	0	2	2
大木町	95,200	70	25,200	19	1,200	0	0	1	1	3
*三潁郡	190	111	79	60	3	0	0	1	1	3
広川町	190	111	79	60	3	0	7	2	1	6
*八女郡	140,798	111	140,798	68	50,298	0	17,500	1	0	6
香春町	281,153	111	170,153	147	11,153	0	9	2	0	4
添田町	167,771	97	70,771	44	8,571	1,200	15	0	0	1
川崎町	271,510	141	130,510	94	7,368	1,142	19	0	2	7
大任町	156,666	122	34,666	30	2,666	0	0	0	0	2
赤村	77,375	40	37,375	33	3,375	0	1	0	0	0
禰智町	368,314	233	135,314	80	17,529	0	28,785	2	0	7
*田川郡	1,574,587	855	719,587	496	100,960	2,342	90,285	5	3	22
刈田町	295,426	150	145,426	111	13,426	4	10	1	0	6
みやこ町	331,400	149	182,400	149	12,400	0	11	2	1	7
*京極郡	626,826	299	327,826	260	25,826	4	21	3	1	13
吉富町	127,986	57	70,986	60	2,153	5,833	2	0	0	1
上毛町	166,727	80	86,727	80	2,727	1	1	0	2	0
築上町	317,163	147	170,163	132	3,413	8	18,750	1	2	5
*築上郡	611,876	284	327,876	272	8,293	14,833	21,750	1	4	6
政令市	21,068,606	12,523	8,545,606	4,141	1,126,909	169,829	2,190,868	66	111	740
その他市	16,733,834	9,988	6,745,834	4,734	612,299	146,018	511,517	71	112	559
郡	6,493,948	3,812	2,681,948	1,895	310,312	51,702	215,934	27	38	144
県	44,296,388	26,323	17,973,388	10,770	2,049,520	367,549	2,918,319	164	261	1,443

(2) 政党別・候補者別得票数 53/58

市区町村名	公明党 合計得票数	公明党 政党得票数	公明党 候補者得票数	01 よこやま 借一	02 長沢 ひろあき	03 浜田 まさよし	04 荒木 きよひろ	05 浮島 とも子	06 谷あい 正明	07 アキノ 公造	08 わにぶち 洋子
*筑紫郡 計	4,339,400	1,036	3,303,400	19	3	6	16	2	14	3,219	6
宇美町	3,889	811	3,078	21	6	3	7	6	3	3,016	2
篠栗町	2,459,461	575	1,884,461	25	1	4	14	2	3	1,819	0
志免町	3,779,045	822	2,957,045	29	14	10	7	2	16	2,852	2
須藤町	2,259,363	436	1,823,363	20	4	5	5	1	6	1,773	1
新宮町	1,743	464	1,279	15	4	3	4	2	2	1,242	2
久山町	758	150	608	8	4	0	0	0	3	589	0
粕屋町	3,293	724	2,569	32	9	7	7	3	15	2,472	4
*糟屋郡 計	18,180,869	3,982	14,198,869	150	42	32	44	16	48	13,763	11
芦屋町	1,647	369	1,278	13	3	6	0	1	6	1,247	0
水巻町	3,282	649	2,633	18	3	6	3	0	11	2,575	1
岡垣町	2,972	722	2,250	9	8	2	6	1	7	2,207	2
遠賀町	1,623	445	1,178	7	2	0	1	1	6	1,159	0
*遠賀郡 計	9,524	2,185	7,339	47	16	14	10	3	30	7,188	3
小竹町	1,037	233	804	6	1	1	1	0	1	789	2
鞍手町	1,844	436	1,408	11	0	2	7	3	4	1,376	1
*鞍手郡 計	2,881	669	2,212	17	1	3	8	3	5	2,165	3
桂川町	1,534	358	1,176	11	6	0	3	3	3	1,145	1
*豊前郡 計	1,534	358	1,176	11	6	0	3	3	3	1,145	1
筑前町	2,257	586	1,671	16	2	5	6	4	4	1,628	1
東嶺村	156	57	99	2	0	0	0	2	0	95	0
*朝倉郡 計	2,413	643	1,770	18	2	5	6	6	4	1,723	1
大井洗町	925,333	251	674,333	9	1	3	4	3	3	644	1,333
*三井郡 計	925,333	251	674,333	9	1	3	4	3	3	644	1,333
大木町	971	269	702	10	1	0	4	1	4	676	1
*三潁郡 計	971	269	702	10	1	0	4	1	4	676	1
広川町	1,411	493	918	9	2	4	4	5	4	884	0
*八女郡 計	1,411	493	918	9	2	4	4	5	4	884	0
香春町	1,300	302	998	11	0	0	2	1	3	971	0
添田町	1,140,333	240	900,333	2	1	2,333	1	1	1	889	0
糸田町	1,123	240	883	5	1	0	3	0	2	869	0
川崎町	2,888	576	2,312	9	2	2	6	1	10	2,240	1
大任町	697	189	508	0	1	0	1	0	0	502	0
赤村	390	131	259	1	1	0	2	0	1	254	0
穂智町	2,557,875	550	2,007,875	15	4	6	5	3	4	1,954	0
*田川郡 計	10,066,208	2,228	7,838,208	43	10	10,333	20	6	21	7,679	1
畑田町	2,592	534	2,058	9	4	12	4	9	9	2,000	0
みやこ町	1,835	440	1,395	10	4	4	2	0	16	1,355	1
*京都市 計	4,427	974	3,453	19	13	16	6	9	25	3,355	1
吉富町	786	203	583	5	1	2	3	2	2	565	0
上毛町	592	197	395	3	1	0	3	0	1	386	0
薬上町	1,425	358	1,067	17	4	2	4	2	9	1,024	1
*薬上郡 計	2,803	758	2,045	25	6	4	10	4	12	1,975	1
政令市 計	191,684,082	41,379	150,305,082	1,338	425,927	435,263	533	207	728	145,446	267
その他市 計	166,910,293	37,635	129,275,293	971	287	292,476	392	171,428	455,466	125,846	132
郡 計	59,475,810	13,846	45,629,810	377	103	97,333	135	61	173	44,416	30,333
県 計	418,070,185	92,860	325,210,185	2,686	815,927	825,072	1,060	439,428	1,356,466	315,708	429,333

(2) 政党別・候補者別得票数 54/58

市区町村名	公明党 合計得票数	公明党 政党得票数	公明党 候補者得票数	09 宮崎 勝	10 広恵 敏秀	11 小池 としあき	12 細野 浩司	13 古田 聡	14 米山 哲郎	15 鈴木 敏之	16 小野 あや子
* 狛紫郡 計	4,339,400	1,036	3,303,400	0	0	2	2	3	2	0	4,400
宇美町	3,889	811	3,078	0	0	4	1	1	2	0	5
徳重町	2,459,461	575	1,884,461	0	0	4	2	0	0	0	6,461
志免町	3,779,045	822	2,957,045	0	3	6	2	3	0	1,045	7
須置町	2,259,363	436	1,823,363	0	0	0	1	1	0	1	4,363
新宮町	1,743	464	1,279	0	0	0	1	0	0	0	2
久山町	758	150	608	0	1	1	1	0	0	0	0
粕屋町	3,293	724	2,569	2	0	9	3	1	0	1	4
* 糟屋郡 計	18,180,869	3,982	14,198,869	2	4	24	11	6	2	3,045	28,824
芦屋町	1,647	369	1,278	0	0	1	0	0	0	0	1
水巻町	3,282	649	2,633	0	0	7	2	3	0	0	3
岡垣町	2,972	722	2,250	0	0	0	1	0	1	0	3
遠賀町	1,623	445	1,178	0	0	0	1	0	0	1	0
* 遠賀郡 計	9,524	2,185	7,339	0	0	8	4	3	1	1	7
小竹町	1,037	233	804	0	0	0	1	0	0	0	2
鞍手町	1,844	436	1,408	0	0	0	1	0	0	0	3
* 鞍手郡 計	2,881	669	2,212	0	0	0	2	0	0	0	5
桂川町	1,534	358	1,176	0	0	1	1	1	0	0	1
* 葦穂郡 計	1,534	358	1,176	0	0	1	1	1	0	0	1
筑前町	2,257	586	1,671	0	0	0	0	2	0	0	2
真峰村	156	57	99	0	0	0	0	0	0	0	0
* 朝倉郡 計	2,413	643	1,770	0	0	0	0	2	0	0	2
大刀洗町	925,333	251	674,333	0	0	2	0	1	0	2	1
* 三井郡 計	925,333	251	674,333	0	0	2	0	1	0	2	1
大木町	971	269	702	0	0	1	0	1	0	0	1
* 三階郡 計	971	269	702	0	0	1	0	1	0	0	1
匠川町	1,411	493	918	1	0	1	1	0	0	0	1
* 八女郡 計	1,411	493	918	1	0	1	1	0	0	0	1
香春町	1,300	302	998	0	0	2	0	2	0	0	3
添田町	1,140,333	240	900,333	0	0	0	0	0	0	1	2
糸田町	1,123	240	883	1	0	1	0	1	0	0	0
川崎町	2,858	576	2,282	0	1	2	1	0	1	0	6
大任町	697	189	508	0	0	1	0	2	0	0	1
赤村	390	131	259	0	0	0	0	0	0	0	0
福智町	2,557,875	550	2,007,875	0	0	0	2	1	2	0	7,875
* 田川郡 計	10,066,208	2,228	7,838,208	1	1	6	3	6	3	1	19,875
新田町	2,592	534	2,058	2	0	0	2	1	0	0	1
みやこ町	1,835	440	1,395	0	0	1	0	1	0	0	2
* 京郡 計	4,427	974	3,453	2	0	1	2	1	0	0	3
吾妻町	786	203	583	1	0	0	0	0	0	0	2
上毛町	592	197	395	0	0	0	0	1	0	0	0
薬上町	1,425	358	1,067	0	0	0	0	0	1	0	0
* 薬上郡 計	2,803	758	2,045	1	0	0	0	1	1	0	2

政令市 計	191,684,082	41,379	150,305,082	62	17,002	130,769	128	83	40	38	279,121
その他市 計	166,910,293	37,635	129,275,293	43	16	114	109	97	31	20	195,923
郡 計	59,475,810	13,846	45,629,810	7	5	46	26	25	9	7,045	76,099
県 計	418,070,185	92,860	325,210,185	112	38,002	290,769	263	205	80	65,045	551,143

(2) 政党別・候補者別得票数 55 / 58

市区町村名	公明党 合計得票数	公明党 政党得票数	公明党 候補者得票数	17 雨宮 秀樹
*筑紫郡 計	4,339,400	1,036	3,303,400	5
宇美町	3,889	811	3,078	1
篠栗町	2,459,461	575	1,884,461	4
志免町	3,779,045	822	2,957,045	3
須恵町	2,259,363	436	1,823,363	1
新宮町	1,743	464	1,279	2
久山町	758	150	608	1
粕屋町	3,293	724	2,569	0
*糟屋郡 計	18,180,869	3,982	14,198,869	12
芦屋町	1,647	369	1,278	0
水巻町	3,282	649	2,633	1
岡垣町	2,972	722	2,250	3
遠賀町	1,623	445	1,178	0
*遠賀郡 計	9,524	2,185	7,339	4
小竹町	1,037	233	804	0
鞍手町	1,844	436	1,408	0
*鞍手郡 計	2,881	669	2,212	0
桂川町	1,534	358	1,176	0
*嘉穂郡 計	1,534	358	1,176	0
筑前町	2,257	586	1,671	1
東峰村	156	57	99	0
*朝倉郡 計	2,413	643	1,770	1
大井洗町	925,333	251	674,333	0
*三井郡 計	925,333	251	674,333	0
大木町	971	269	702	2
*三浦郡 計	971	269	702	2
広川町	1,411	493	918	2
*八女郡 計	1,411	493	918	2
香春町	1,300	302	998	3
添田町	1,140,333	240	900,333	0
糸田町	1,123	240	883	0
川崎町	2,858	576	2,282	0
大任町	697	189	508	0
赤村	390	131	259	0
福智町	2,557,875	550	2,007,875	4
*田川郡 計	10,066,208	2,228	7,838,208	7
苅田町	2,592	534	2,058	0
みやこ町	1,835	440	1,395	0
*京極郡 計	4,427	974	3,453	0
吉富町	786	203	583	0
上毛町	592	197	395	0
築上町	1,425	358	1,067	3
*築上郡 計	2,803	758	2,045	3
政令市 計	191,684,082	41,379	150,305,082	147
その他の市 計	166,910,293	37,635	129,275,293	102
郡 計	59,479,810	13,846	45,629,810	36
県 計	418,070,185	92,860	325,210,185	285

(2) 政党別・候補者別得票数 56 / 58

市区町村名	日本共産党 合計得票数	日本共産党 政党得票数	日本共産党 候補者得票数	01 市田 忠義	02 大門 みきし	03 仁比 そうへい	04 かわえ 明義	05 田村 智子	06 上里 清義	07 大平 喜信	08 岡 ちほる
*筑紫郡 計	1,298,076	1,190	108,076	12	1	77	2	1	0	0	3
宇美町	799,285	725	74,285	12	4	28	4	1	1	0	2
篠栗町	623,093	568	55,093	12	5	27	2	0	0	0	0
志免町	749,209	677	72,209	13	5	29	0	3	0	1	7
須恵町	434,309	409	25,309	3	1	11	1	3,214	0	0	2
新宮町	528,078	471	55,078	4	2	34	2	1	0	1	1
久山町	222	191	31	3	1	17	3	0	0	0	1
粕屋町	922,296	802	120,296	10	5	84	1	3,136	0	0	3
*糟屋郡 計	4,276,270	3,843	433,270	57	23	230	13	11,350	1	2	16
芦屋町	371	335	36	4	2	22	0	0	0	0	0
水巻町	1,294,055	1,165	129,055	11	1	100	1	0	2	0	2
岡垣町	1,084,013	983	101,013	8	2	83	1	2	1	0	1
遠賀町	545	486	59	12	1	38	1	2	0	0	1
*遠賀郡 計	3,294,068	2,969	325,068	35	6	243	3	4	3	0	4
小竹町	347,750	319	28,750	4	1	18	0	0	0	0	1
鞍手町	538	506	32	8	0	12	0	0	0	0	1
*鞍手郡 計	885,750	825	60,750	12	1	30	0	0	0	0	2
桂川町	362	308	44	6	1	28	0	2	0	0	1
*豊前郡 計	352	308	44	6	1	28	0	2	0	0	1
筑前町	476	432	44	6	1	20	0	3	1	2	3
東峰村	31	31	0	0	0	0	0	0	0	0	0
*朝倉郡 計	507	463	44	6	1	20	0	3	1	2	3
大刀洗町	308,096	271	308,096	11	3	12	0	0	0	1	1
*三井郡 計	308,096	271	37,096	11	3	12	0	0	0	1	1
大木町	218	185	33	7	2	14	0	1	0	0	2
*三井郡 計	218	185	33	7	2	14	0	1	0	0	2
三瀬町	218	185	33	7	2	14	0	1	0	0	2
八女町	274,142	256	18,142	0	2	10	0	1,142	0	0	0
*八女郡 計	274,142	256	18,142	0	2	10	0	1,142	0	0	0
香春町	486,716	435	51,716	5	0	31	2	2,363	0	0	0
添田町	326,500	290	36,500	4	3	24	1	1,500	0	0	0
糸田町	334	278	56	2	2	44	0	0	0	0	1
川崎町	555,058	491	64,058	10	1	47	1	0	0	0	0
大任町	128	104	24	2	0	15	0	0	0	0	0
赤村	73	69	4	2	0	1	1	0	0	0	0
徳智町	651,603	557	94,603	10	5	56	0	0	0	0	3
*田川郡 計	2,554,877	2,224	330,877	35	11	218	5	3,863	0	0	4
刈田町	770,177	691	79,177	4	2	60	1	1,035	0	1	1
みやこ町	565,029	483	82,029	9	1	57	0	0	0	1	1
*京都市 計	1,335,206	1,174	161,206	13	3	117	1	1,035	0	2	2
吉富町	253	226	27	2	2	18	1	0	0	0	1
上毛町	174	162	12	2	0	4	0	0	0	0	3
築上町	464	411	53	9	1	27	1	3	0	0	2
*築上郡 計	891	799	92	13	3	49	2	3	0	0	6

政令市 計	68,484,745	58,797	9,687,745	1,075	199	6,691	95	139,923	29	37	201,760
その他市 計	42,905,020	38,224	4,681,020	622	164	2,870	72	85,440	20	39	125,988
郡 計	16,194,485	14,507	1,687,485	207	57	1,048	26	31,390	5	7	44
県 計	127,584,250	111,528	16,056,250	1,904	420	10,609	193	256,753	54	83	371,748

(2) 政党別・候補者別得票数 57/58

市区町村名	日本共産党 合計得票数	日本共産党 政党得票数	日本共産党 候補者得票数	09 岡崎 ゆたか	10 片山 和子	11 神田 美佐子	12 小林 とき子	13 佐藤 長右衛門	14 西田 しずお	15 浜田 よしゆき	16 三ヶ尻 亮子
*筑紫郡 計	1,298,076	1,190	108,076	0	1	1	2	1,076	1	0	0
宇美町	799,285	725	74,285	0	0	0	4,285	0	3	1	0
宇美町	623,093	568	55,093	0	0	0	3,093	0	1	0	0
志免町	749,209	677	72,209	3	1,016	1	2,193	0	2	1	1
須磨町	434,309	409	25,309	1	0	0	1,095	0	0	0	0
新宮町	526,078	471	55,078	0	0	0	3,078	0	3	0	0
久山町	222	191	31	0	0	1	1	0	2	0	0
粕屋町	922,296	802	120,296	0	0	1	4,160	0	2	2	0
*糟屋郡 計	4,276,270	3,843	433,270	4	1,016	3	18,904	0	13	4	1
芦屋町	371	335	36	0	2	0	2	0	1	0	0
水巻町	1,294,055	1,165	129,055	0	1,013	0	1,055	0	3	3	0
岡垣町	1,084,013	983	101,013	0	1,013	0	0	0	0	0	0
遠賀町	545	486	59	0	0	0	1	0	1	0	0
*遠賀郡 計	3,294,068	2,969	325,068	0	4,013	0	4,055	0	5	3	0
小竹町	347,750	319	28,750	0	0	0	1,750	0	0	0	0
鞍手町	538	506	32	0	0	0	1	0	1	0	0
*鞍手郡 計	885,750	825	60,750	0	0	0	2,750	0	1	0	0
桂川町	352	308	44	0	0	1	0	0	1	0	0
*豊後郡 計	352	308	44	0	0	0	0	0	1	0	0
筑前町	476	432	44	0	0	0	2	0	1	0	0
豊峰村	31	31	0	0	0	0	0	0	0	0	0
*朝倉郡 計	507	463	44	0	0	0	2	0	1	0	0
大刀洗町	308,096	271	37,096	0	1,096	1	1	0	1	0	0
*三井郡 計	308,096	271	37,096	0	1,096	1	1	0	1	0	0
大木町	218	185	33	0	1	0	0	0	1	3	0
*三潁郡 計	218	185	33	0	1	0	0	0	1	3	0
匠川町	274,142	256	18,142	0	0	0	0	0	0	0	0
*八女郡 計	274,142	256	18,142	0	0	0	0	0	0	0	0
香春町	486,716	435	51,716	0	2,200	1	1,153	0	0	2	1
添田町	326,500	290	36,500	0	0	0	1	0	0	0	0
糸田町	334	278	56	0	0	0	0	0	2	1	0
川崎町	555,058	491	64,058	0	1,058	0	0	0	0	1	0
大任町	128	104	24	0	0	0	2	0	1	0	0
赤村	73	69	4	0	0	0	0	0	0	0	0
福岡町	651,603	557	94,603	0	1,027	0	5,500	1,076	4	0	1
*田川郡 計	2,554,877	2,224	330,877	0	4,285	1	9,653	1,076	7	4	2
赤田町	770,177	691	79,177	1,142	0	0	0	0	4	0	0
みやこ町	565,029	483	82,029	0	1,029	0	0	0	3	0	0
*京都市 計	1,335,206	1,174	161,206	1,142	1,029	0	0	0	7	0	0
吉富町	253	226	27	0	0	1	1	0	0	0	0
上毛町	174	162	12	0	0	0	0	0	0	0	1
築上町	464	411	53	1	0	0	0	0	1	0	0
*築上郡 計	891	799	92	1	0	1	1	0	1	0	1
政令市 計	68,484,745	58,797	9,687,745	29,488	110,757	34	215,788	49,144	173	60,905	41
その他市 計	42,905,020	38,224	4,681,020	18,228	62,721	20	97,361	15,867	91	31,882	19
郡 計	16,194,485	14,507	1,687,485	6,142	13,439	8	41,362	2,152	39	14	4
県 計	127,584,250	111,528	16,056,250	53,838	186,917	62	354,511	67,163	303	106,787	64

(2) 政党別・候補者別得票数 58 / 58

市区町村名	日本共産党 合計得票数	日本共産党 政党得票数	日本共産党 候補者得票数	17 宮野入 晶子	18 森 正明				
* 筑紫郡 計	1,298,076	1,190	108,076	0	6				
宇美町	799,285	725	74,285	0	14				
篠栗町	623,093	568	55,093	0	5				
志免町	749,209	677	72,209	0	3				
須恵町	434,309	409	25,309	1	1				
新宮町	526,078	471	55,078	0	4				
久山町	222	191	31	0	2				
粕屋町	922,296	802	120,296	0	5				
* 糟屋郡 計	4,276,270	3,843	433,270	1	34				
芦屋町	371	335	36	0	3				
水巻町	1,294,055	1,165	129,055	0	4				
岡垣町	1,084,013	983	101,013	0	2				
遠賀町	545	486	59	0	2				
* 遠賀郡 計	3,294,068	2,969	325,068	0	11				
小竹町	347,750	319	28,750	0	3				
鞍手町	538	506	32	0	9				
* 鞍手郡 計	885,750	825	60,750	0	12				
桂川町	352	308	44	0	4				
* 嘉穂郡 計	352	308	44	0	4				
筑前町	476	432	44	0	5				
東峰村	31	31	0	0	0				
* 朝倉郡 計	507	463	44	0	5				
大刀洗町	308,096	271	37,096	0	5				
* 三井郡 計	308,096	271	37,096	0	5				
大木町	218	185	33	0	2				
* 三潴郡 計	218	185	33	0	2				
広川町	274,142	256	18,142	0	5				
* 八女郡 計	274,142	256	18,142	0	5				
香春町	486,716	435	51,716	0	4				
添田町	326,500	290	36,500	1	1				
糸田町	334	278	56	2	2				
川崎町	555,058	491	64,058	0	3				
大任町	128	104	24	1	3				
赤村	73	69	4	0	0				
標智町	651,603	557	94,603	0	8				
* 田川郡 計	2,554,877	2,224	330,877	4	21				
新田町	770,177	691	79,177	0	4				
みやこ町	565,029	483	82,029	0	9				
* 京都市 計	1,339,206	1,174	161,206	0	13				
吉富町	253	226	27	0	1				
上宅町	174	162	12	0	2				
養上町	464	411	53	1	7				
* 築上郡 計	891	799	92	1	10				
政令市 計	68,484,745	58,797	9,687,745	30	476				
その他の市 計	42,905,020	38,224	4,681,020	11	315,533				
郡 計	16,194,485	14,507	1,687,485	6	128				
県 計	127,584,250	111,528	16,056,250	47	919,533				



(3) 有効投票・無効投票等の内訳 1 / 2

市区町村名	開票率 %	(ア) 政党等得票総数	(イ) あん分の際切り 捨てた票数	(ウ) いずれの政党等 にも属しない票数	(エ) 有効投票数 (ア)+(イ)+(ウ)	(オ) 無効投票数	(カ) 投票総数 (エ)+(オ)	(キ) 持ち帰り・不受理 その他	(ク) 投票者総数 (カ)+(キ)	無効投票率 (オ)ノ(カ)%	開票確定時刻
門司区	100.00	50,461,982	0,018	0	50,462	1,381	51,843	15	51,858	2.66	1:37
小倉北区	100.00	73,287,983	0,017	0	73,288	1,817	75,105	8	75,113	2.42	2:25
小倉南区	100.00	90,166,973	0,027	0	90,167	2,187	92,354	1	92,355	2.37	2:21
若松区	100.00	37,531,982	0,018	0	37,532	1,004	38,536	2	38,538	2.61	2:16
八幡東区	100.00	34,546,984	0,016	0	34,547	958	35,505	1	35,506	2.70	1:49
八幡西区	100.00	111,282,978	0,022	0	111,283	2,611	113,894	3	113,897	2.29	2:39
戸畑区	100.00	28,485,987	0,013	0	28,486	728	29,214	3	29,217	2.49	0:48
*北九州市 計	100.00	425,764,869	0,131	0	425,765	10,686	436,451	33	436,484	2.45	2:39
東区	100.00	119,053,980	0,020	0	119,054	2,697	121,751	0	121,751	2.22	4:21
博多区	100.00	75,723,981	0,019	0	75,724	1,785	77,509	2	77,511	2.30	3:01
中央区	100.00	69,422,989	0,011	0	69,423	1,271	70,694	10	70,704	1.80	2:58
南区	100.00	104,887,980	0,020	0	104,888	2,414	107,302	3	107,305	2.25	3:02
城南区	100.00	53,819,990	0,010	0	53,820	1,207	55,027	1	55,028	2.19	2:16
西区	100.00	92,818,980	0,020	0	92,819	1,955	94,774	16	94,790	2.06	2:20
早良区	100.00	83,276,978	0,022	0	83,277	2,054	85,331	3	85,334	2.41	2:15
*福岡市 計	100.00	599,004,878	0,122	0	599,005	13,383	612,388	35	612,423	2.19	4:21
大牟田市	100.00	58,583,983	0,017	0	58,584	1,710	60,294	10	60,304	2.84	3:51
久留米市	100.00	126,560,976	0,024	0	126,561	3,636	130,197	2	130,199	2.79	2:27
直方市	100.00	28,754,987	0,013	0	28,755	891	29,646	0	29,646	3.01	0:54
鯉塚市	100.00	62,409,981	0,019	0	62,410	2,087	64,497	0	64,497	3.24	4:00
田川市	100.00	23,725,984	0,016	0	23,726	861	24,587	11	24,598	3.50	23:57
柳川市	100.00	32,393,975	0,025	0	32,394	1,230	33,624	3	33,627	3.66	3:51
八女市	100.00	32,392,978	0,022	0	32,393	1,476	33,869	0	33,869	4.36	1:32
筑後市	100.00	21,898,989	0,011	0	21,899	633	22,532	1	22,533	2.81	1:03
大川市	100.00	17,488,990	0,010	0	17,489	637	18,126	3	18,129	3.51	1:18
行橋市	100.00	31,684,984	0,016	0	31,685	820	32,505	5	32,510	2.52	3:28
豊前市	100.00	13,758,995	0,005	0	13,759	517	14,276	0	14,276	3.62	1:27
中間市	100.00	21,237,996	0,004	0	21,238	618	21,856	2	21,858	2.83	0:30
小郡市	100.00	27,212,984	0,016	0	27,213	623	27,836	0	27,836	2.24	1:09
筑紫野市	100.00	46,981,986	0,014	0	46,982	950	47,932	0	47,932	1.98	2:51
春日市	100.00	48,577,987	0,013	0	48,578	873	49,451	0	49,451	1.77	2:04
大野城市	100.00	40,926,984	0,016	0	40,927	802	41,729	1	41,730	1.92	2:33
宗像市	100.00	44,958,994	0,006	0	44,959	1,000	45,959	1	45,960	2.18	1:48
太宰府市	100.00	33,384,994	0,006	0	33,385	721	34,106	1	34,107	2.11	1:58
古賀市	100.00	27,514,995	0,005	0	27,515	585	28,100	1	28,101	2.08	3:34
埴田市	100.00	27,859,989	0,011	0	27,860	590	28,450	0	28,450	2.07	4:05
うきは市	100.00	14,699,990	0,010	0	14,700	667	15,367	0	15,367	4.34	1:36
宮若市	100.00	14,287,989	0,011	0	14,288	624	14,912	0	14,912	4.18	1:19
嘉麻市	100.00	21,820,987	0,013	0	21,821	824	22,645	1	22,646	3.64	2:43
朝倉市	100.00	25,443,984	0,016	0	25,444	903	26,347	-4	26,343	3.43	2:31
みやま市	100.00	20,437,988	0,012	0	20,438	737	21,175	0	21,175	3.48	2:53
糸島市	100.00	44,944,981	0,019	0	44,945	1,149	46,094	0	46,094	2.49	3:06
那珂川町	100.00	20,868,995	0,005	0	20,869	442	21,311	0	21,311	2.07	1:42
政令市 計	100.00	1,024,769,747	0,253	0	1,024,770	24,069	1,048,839	68	1,048,907	2.29	4:21
その他市 計	100.00	909,947,650	0,350	0	909,948	26,164	936,112	38	936,150	2.79	4:05
郡 計	100.00	300,943,841	0,159	14	300,958	9,516	310,474	23	310,497	3.06	3:04
県 計	100.00	2,235,661,238	0,762	14	2,235,676	59,749	2,295,425	129	2,295,554	2.60	4:21

(3) 有効投票・無効投票等の内訳 2 / 2

市区町村名	開票率 %	(ア) 政党等得票総数	(イ) あん分の隣切り 捨てた票数	(ウ) いずれの政党等 にも属しない票数	(エ) 有効投票数 (ア)+(イ)+(ウ)	(オ) 無効投票数	(カ) 投票総数 (エ)+(オ)	(キ) 持ち帰り・不受理 その他	(ク) 投票者総数 (カ)+(キ)	無効投票率 (オ)/(カ)%	開票確定時刻
*筑紫郡 計	100.00	20,868,995	0,005	0	20,869	442	21,311	0	21,311	2.07	1:42
宇美町	100.00	16,399,995	0,005	0	16,400	416	16,816	0	16,816	2.47	2:02
篠栗町	100.00	13,986,992	0,008	0	13,987	360	14,347	5	14,352	2.51	1:22
志免町	100.00	17,984,992	0,008	0	17,985	412	18,397	1	18,398	2.24	0:21
須恵町	100.00	11,411,996	0,004	0	11,412	201	11,613	0	11,613	1.73	1:16
新宮町	100.00	11,565,996	0,004	0	11,566	289	11,855	0	11,855	2.44	1:26
久山町	100.00	4,238,998	0,002	0	4,239	158	4,397	2	4,399	3.59	0:48
粕屋町	100.00	17,162,994	0,006	0	17,163	407	17,570	1	17,571	2.32	1:05
*糟屋郡 計	100.00	92,751,963	0,037	0	92,752	2,243	94,995	9	95,004	2.36	2:02
芦屋町	100.00	7,533,998	0,002	0	7,534	213	7,747	0	7,747	2.75	2:16
水巻町	100.00	13,606,990	0,010	0	13,607	454	14,061	0	14,061	3.23	0:57
岡垣町	100.00	16,364,995	0,005	0	16,365	419	16,784	0	16,784	2.50	2:10
遠賀町	100.00	9,933,998	0,002	0	9,934	298	10,232	1	10,233	2.91	1:46
*遠賀郡 計	100.00	47,439,981	0,019	0	47,440	1,384	48,824	1	48,825	2.83	2:16
小竹町	100.00	4,702,997	0,003	0	4,703	148	4,851	1	4,852	3.05	23:38
鞍手町	100.00	8,778,999	0,001	0	8,779	336	9,115	2	9,117	3.69	1:12
*鞍手郡 計	100.00	13,481,996	0,004	0	13,482	484	13,966	3	13,969	3.47	1:12
桂川町	100.00	6,969,999	0,001	4	6,974	265	7,239	1	7,240	3.66	1:50
*嘉穂郡 計	100.00	6,969,999	0,001	4	6,974	265	7,239	1	7,240	3.66	1:50
筑前町	100.00	13,114,992	0,008	0	13,115	433	13,548	1	13,549	3.20	1:45
東峰村	100.00	1,340	0	0	1,340	99	1,439	0	1,439	6.88	23:10
*朝倉郡 計	100.00	14,454,992	0,008	0	14,455	532	14,987	1	14,988	3.55	1:45
大刀洗町	100.00	6,568,995	0,005	0	6,569	279	6,848	0	6,848	4.07	23:32
*三井郡 計	100.00	6,568,995	0,005	0	6,569	279	6,848	0	6,848	4.07	23:32
大木町	100.00	6,337,995	0,005	1	6,339	245	6,584	0	6,584	3.72	0:20
*三潁郡 計	100.00	6,337,995	0,005	1	6,339	245	6,584	0	6,584	3.72	0:20
広川町	100.00	8,993,997	0,003	1	8,995	318	9,313	2	9,315	3.41	2:01
*八女郡 計	100.00	8,993,997	0,003	1	8,995	318	9,313	2	9,315	3.41	2:01
香春町	100.00	6,078,993	0,007	0	6,079	261	6,340	0	6,340	4.12	0:09
添田町	100.00	5,681,990	0,010	1	5,683	261	5,944	0	5,944	4.39	22:35
糸田町	100.00	4,673,998	0,002	1	4,675	182	4,857	0	4,857	3.75	23:46
川崎町	100.00	8,611,991	0,009	4	8,616	349	8,965	1	8,966	3.89	23:59
大任町	100.00	2,580,999	0,001	0	2,581	147	2,728	1	2,729	5.39	0:40
赤村	100.00	1,720	0	0	1,720	78	1,798	0	1,798	4.34	23:23
福智町	100.00	11,117,989	0,011	0	11,118	615	11,733	0	11,733	5.24	1:48
*田川郡 計	100.00	40,465,960	0,040	6	40,472	1,893	42,365	2	42,367	4.47	1:48
畑田町	100.00	14,353,992	0,008	0	14,354	406	14,760	1	14,761	2.75	3:00
みやこ町	100.00	10,184,993	0,007	0	10,185	385	10,570	0	10,570	3.64	0:29
*京都郡 計	100.00	24,538,985	0,015	0	24,539	791	25,330	1	25,331	3.12	3:00
吉富町	100.00	3,486,998	0,002	0	3,487	118	3,605	1	3,606	3.27	1:27
上毛町	100.00	4,360,994	0,006	1	4,362	142	4,504	0	4,504	3.15	23:55
薬上町	100.00	10,221,991	0,009	1	10,223	380	10,603	2	10,605	3.58	3:04
*薬上郡 計	100.00	18,069,983	0,017	2	18,072	640	18,712	3	18,715	3.42	3:04
政令市 計	100.00	1,024,769,747	0,253	0	1,024,770	24,069	1,048,839	68	1,048,907	2.29	4:21
その他市 計	100.00	909,947,650	0,350	0	909,948	26,164	936,112	38	936,150	2.79	4:05
郡 計	100.00	300,943,841	0,159	14	300,958	9,516	310,474	23	310,497	3.06	3:04
県 計	100.00	2,235,661,238	0,762	14	2,235,676	59,749	2,295,425	129	2,295,554	2.60	4:21

6. 無効投票に関する調 (比例代表)

区分	① 所定の用紙を用いないもの	② 参議院名簿記載者でない候補者となることのできなない、参議院名簿記載者又は参議院名簿記載者以外の政治団体名簿記載者として記載されたもの	③ 参議院名簿記載者の全員に該当し、抹消の事由が生じておらず、かつ、参議院名簿記載者の氏名が、参議院名簿記載者の氏名に一致しないこと	④ 参議院名簿記載者の氏名が、参議院名簿記載者の氏名に一致しないこと	⑤ 2以上の参議院名簿記載者の氏名が、参議院名簿記載者の氏名に一致しないこと	⑥ 1人の参議院名簿記載者の氏名が、参議院名簿記載者の氏名に一致しないこと	⑦ 被選挙権のない参議院名簿記載者の氏名が、参議院名簿記載者の氏名に一致しないこと	⑧ 参議院名簿記載者の氏名が、参議院名簿記載者の氏名に一致しないこと	⑨ 参議院名簿記載者の氏名が、参議院名簿記載者の氏名に一致しないこと	⑩ 参議院名簿記載者の氏名が、参議院名簿記載者の氏名に一致しないこと	⑪ 白紙投票	⑫ 単に雑事を記載したものを	⑬ 単に記号、符號、記号、符號を記載したものを	⑭ 名刺・紙片等を貼付したもの	⑮ 印鑑を押したなもの	⑯ その他	計
市区町村名																	
門司区	0	591	0	6	92	0	0	0	0	64	402	126	92	0	0	0	1,381
小倉北区	0	680	0	3	135	0	0	0	0	164	517	168	150	0	0	0	1,817
小倉南区	0	864	0	5	8	0	0	0	0	123	674	507	0	0	0	0	2,187
若松区	0	408	0	8	7	0	0	0	0	23	351	112	95	0	0	0	1,004
八幡東区	0	361	0	0	75	0	0	0	0	53	316	84	69	0	0	0	958
八幡西区	0	1,128	0	26	11	0	0	0	0	45	908	278	215	0	0	0	2,611
戸畑区	0	257	0	1	3	0	0	0	0	16	275	132	37	0	0	0	728
計	0	4,289	0	49	331	0	0	0	0	488	3,443	1,407	658	0	0	0	10,686
東区	0	778	0	1	11	0	0	0	0	50	1,232	318	305	0	0	0	2,697
博多区	1	501	0	0	7	0	0	0	0	128	776	245	124	0	0	0	1,785
中央区	0	378	0	1	0	0	0	0	0	9	601	170	112	0	0	0	1,271
南区	0	650	0	18	33	0	0	0	0	36	1,158	290	185	0	0	0	2,414
城南区	0	355	0	41	7	0	0	0	0	12	563	100	123	0	0	0	1,207
早良区	0	390	0	49	28	0	0	0	0	118	961	236	162	0	0	0	1,955
西区	0	630	0	2	23	0	0	0	0	83	888	187	241	0	0	0	2,054
計	1	3,682	0	112	109	0	0	0	0	436	6,179	1,546	1,252	0	0	0	13,383
大牟田市	0	616	0	1	83	0	0	0	0	102	557	252	88	0	0	0	1,710
久留米市	0	1,267	0	38	13	0	0	0	0	182	1,512	332	240	0	0	0	3,636
直方市	0	49	0	1	12	0	0	0	0	392	291	112	34	0	0	0	891
飯塚市	0	826	0	3	8	0	0	0	0	4	810	246	170	0	0	0	2,087
田川市	0	319	0	21	5	0	0	0	0	29	296	90	62	0	0	0	861
柳川市	0	525	0	1	3	0	0	0	0	0	473	161	60	0	0	0	1,230
八女市	0	714	0	0	86	0	0	0	0	23	521	78	54	0	0	0	1,476
筑後市	0	260	0	2	0	0	0	0	0	44	214	63	47	0	0	0	633
大川市	0	153	0	18	2	0	0	0	0	32	283	113	0	0	0	0	637
行橋市	0	173	0	0	48	0	0	0	0	3	313	216	58	0	0	0	820
豊前市	0	258	0	0	20	0	0	0	0	5	172	15	47	0	0	0	517
中間市	0	129	0	4	3	0	0	0	0	73	205	80	42	0	0	0	618

区分	① 所定の用紙を用いないもの	② 参議院名簿記載者でない者、公職の候補者とならない参議院名簿記載者又は参議院名簿記載したものを記載した参議院名簿記載者以外の政治団体の名称若しくは略称を記載したもの	③ 参議院名簿記載者でない参議院名簿記載者以外の政治団体の名称若しくは略称を記載したもの	④ 参議院名簿記載者でない参議院名簿記載者以外の政治団体の名称若しくは略称を記載したもの	⑤ 2以上の参議院名簿記載者の氏名又は参議院名簿記載者の氏名を記載したもの	⑥ 1人の参議院名簿記載者の氏名及び参議院名簿記載者の氏名を記載したもの	⑦ 被選挙権のない参議院名簿記載者の氏名を記載したもの	⑧ 参議院名簿記載者の氏名又は参議院名簿記載者の氏名を記載したもの	⑨ 参議院名簿記載者の氏名又は参議院名簿記載者の氏名を記載したもの	⑩ 参議院名簿記載者の氏名又は参議院名簿記載者の氏名を記載したもの	⑪ 白紙投票	⑫ 単に雑事を記載したもの	⑬ 単に記号、符号、番号、記載したものを記載したもの	⑭ 名刺・紙片等を貼付したもの	⑮ 印鑑を押したなもの	⑯ その他	計
市区町村名																	
小郡市	0	212	0	0	3	0	0	0	0	7	266	94	41	0	0	0	623
筑紫野市	0	224	0	0	6	78	0	115	0	15	425	8	79	0	0	0	950
春日市	0	208	0	0	1	18	0	6	0	19	437	177	7	0	0	0	873
大野城市	0	216	0	0	2	0	0	4	0	0	388	121	71	0	0	0	802
宗像市	0	460	0	0	0	0	0	2	0	10	366	103	59	0	0	0	1,000
太宰府市	0	226	0	0	2	7	0	37	0	23	261	114	51	0	0	0	721
吉賀市	0	213	0	0	1	0	0	4	0	0	251	82	34	0	0	0	585
福津市	0	209	0	0	7	0	0	0	0	0	269	79	26	0	0	0	590
うきは市	0	0	0	0	0	0	0	369	0	5	229	64	0	0	0	0	667
宮若市	0	311	0	0	0	0	0	5	0	7	213	51	37	0	0	0	624
嘉麻市	0	270	0	0	0	0	0	4	0	54	339	106	51	0	0	0	824
朝倉市	0	287	0	0	0	8	0	2	0	70	382	59	95	0	0	0	903
みやま市	0	293	0	0	1	0	0	29	0	56	232	102	24	0	0	0	737
糸島市	0	441	0	0	2	10	0	2	0	28	453	116	97	0	0	0	1,149
那珂川町	0	130	0	0	14	0	0	5	0	13	200	51	29	0	0	0	442
宇美町	0	118	0	0	1	3	0	5	0	31	169	67	22	0	0	0	416
篠栗町	0	75	0	0	0	28	0	0	0	1	174	58	24	0	0	0	360
志免町	0	96	0	0	5	8	0	4	0	1	200	67	31	0	0	0	412
須恵町	0	62	0	0	0	1	0	0	0	0	100	30	8	0	0	0	201
新宮町	0	107	0	0	0	5	0	5	0	0	112	43	17	0	0	0	289
久山町	0	43	0	0	0	1	0	1	0	1	70	28	14	0	0	0	158
粕屋町	0	65	0	0	0	0	0	3	0	42	190	97	10	0	0	0	407
計	0	566	0	0	6	46	0	18	0	76	1,015	390	126	0	0	0	2,243
芦屋町	0	111	0	0	0	0	0	2	0	0	66	29	5	0	0	0	213
水巻町	0	95	0	0	0	1	0	1	0	82	185	55	35	0	0	0	454
岡垣町	0	197	0	0	0	0	0	0	0	0	143	50	29	0	0	0	419
遠賀町	0	151	0	0	1	0	0	6	0	0	81	30	29	0	0	0	298
計	0	554	0	0	1	1	0	9	0	82	475	164	98	0	0	0	1,384

区分	① 所定の用紙を用いないもの	② 参議院名簿登録者でない候補者となることかできない参議院名簿登録者の氏名を記載したもの	③ 参議院名簿の届出要件に該当しない他の政治団体の取上げの届出をしたもの	④ 参議院名簿登録者の全員につき、抹消の事由が生じ、参議院名簿登録者の氏名を記載したもの	⑤ 2以上の参議院名簿登録者の氏名又は参議院名簿登録者の氏名を記載したもの	⑥ 1人の参議院名簿登録者が当該参議院に係る参議院名簿登録者として記載したもの	⑦ 被選挙権のない参議院名簿登録者の氏名を記載したもの	⑧ 参議院名簿登録者の氏名又は参議院名簿登録者の氏名及び略称を記載したもの	⑨ 参議院名簿登録者の氏名又は参議院名簿登録者の氏名及び略称を記載したもの	⑩ 参議院名簿登録者の氏名又は参議院名簿登録者の氏名及び略称を記載したもの	⑪ 白紙投票	⑫ 単に雑事を記載したもの	⑬ 単に記号、符号を記載したもの	⑭ 名刺・紙片等を貼付したもの	⑮ 印鑑を押したなもの	⑯ その他	計
市区町村名																	
鞍手町	0	50	0	0	0	0	0	5	0	15	47	17	14	0	0	0	148
鞍手町	0	150	0	0	0	0	0	8	0	3	114	53	8	0	0	0	336
郡	0	200	0	0	0	0	0	13	0	18	161	70	22	0	0	0	484
高松郡	0	102	0	0	1	1	0	5	0	7	97	27	25	0	0	0	265
朝霧町	0	125	0	0	1	0	0	0	0	35	199	42	31	0	0	0	433
倉敷町	0	27	0	0	0	0	0	0	0	1	34	33	4	0	0	0	99
郡	0	152	0	0	1	0	0	0	0	36	233	75	35	0	0	0	532
三井郡	0	89	0	0	0	0	0	3	0	0	117	59	10	0	1	0	279
三浦郡	0	55	0	0	1	7	0	2	0	40	102	26	12	0	0	0	245
八女郡	0	148	0	0	2	0	0	0	0	0	96	53	19	0	0	0	318
香春町	0	96	0	0	5	1	0	1	0	1	111	28	18	0	0	0	261
添田町	0	140	0	0	0	0	0	0	0	1	86	22	12	0	0	0	261
糸田町	0	62	0	0	0	4	0	1	0	21	58	20	16	0	0	0	182
川崎町	0	163	0	0	0	0	0	0	0	10	123	22	31	0	0	0	349
大任町	0	12	0	0	0	0	0	0	0	39	59	17	20	0	0	0	147
赤村	0	33	0	0	0	0	0	0	0	0	17	19	9	0	0	0	78
福智町	0	219	0	0	2	0	0	2	0	7	259	56	70	0	0	0	615
計	0	725	0	0	7	5	0	4	0	79	713	184	176	0	0	0	1,893
京	0	187	0	0	0	0	0	15	0	19	123	43	19	0	0	0	406
都	0	168	0	0	0	2	0	1	0	6	134	24	50	0	0	0	385
郡	0	355	0	0	0	2	0	16	0	25	257	67	69	0	0	0	791
吉富町	0	36	0	0	0	0	0	7	0	3	41	26	5	0	0	0	118
上毛町	0	70	0	0	0	0	0	2	0	3	43	14	10	0	0	0	142
築上町	0	156	0	0	1	0	0	2	0	2	130	55	34	0	0	0	380
計	0	262	0	0	1	0	0	11	0	8	214	95	49	0	0	0	640
市区計	1	16,830	0	0	275	467	0	1,302	0	2,107	19,780	5,987	3,484	0	0	0	50,233
町村計	0	3,338	0	0	34	62	0	86	0	384	3,680	1,261	670	0	1	0	9,516
県計	1	20,168	0	0	309	529	0	1,388	0	2,491	23,460	7,248	4,154	0	1	0	59,749

7. 当選人一覧表

政党等の名称	氏名	性別	住所	生年月日	職業	所属又は推薦の別
みんなの党7名	しばた 巧	男	富山県小矢部市清水2967番地	S35.12.11	会社役員	所属
	江口 克彦	男	大阪府枚方市東香里3丁目13番15号	S15.2.1	会社役員	所属
	上野 ひろし	男	群馬県高崎市田町141番地1ラシーナ田町1001号	S46.2.23	無職	所属
	寺田 すけしろ	男	秋田県秋田市手形山中町2番37号	S15.6.19	団体役員	所属
	小野 次郎	男	山梨県北杜市明野町上手7187番地1	S28.8.7	団体職員	所属
	おぐま しんじ	男	福島県会津若松市一箕町松長一丁目1番地の4	S43.6.16	無職	所属
	桜内 ふみき	男	愛媛県宇和島市保手5丁目7番15号	S40.10.21	会計士補	所属
民主党16名	有田 芳生	男	東京都練馬区早宮1丁目47番9-404号	S27.2.20	著述業	所属
	谷 亮子	女	福岡県福岡市中央区笹岡2丁目10番20号	S50.9.6	会社役員	所属
	なおしま 正行	男	東京都新宿区市谷本村町7番4-2202号	S20.10.23	参議院議員	所属
	小林 正夫	男	茨城県牛久市ひたち野東5丁目12番地22	S22.5.11	参議院議員	所属
	柳沢 みつよし	男	千葉県習志野市花咲2丁目16番17号	S23.5.5	参議院議員	所属
	石橋 みちひろ	男	東京都江東区亀戸3丁目45番17-501号	S40.7.1	団体役員	所属
	なんば 奨二	男	岡山県倉敷市玉島阿賀崎2丁目4番37号	S34.4.1	団体役員	所属
	津田 やたろう	男	長野県茅野市中大塩9番地32	S27.5.5	参議院議員	所属
	なたにや 正義	男	神奈川県川崎市多摩区中野島4丁目12番9-1号	S32.8.3	参議院議員	所属
	えさき たかし	男	東京都港区白金台3丁目16番2-1005号	S31.8.11	団体役員	所属
	ふじすえ 健三	男	神奈川県川崎市宮前区宮崎2丁目12番地2リビオ宮崎台609	S39.2.18	参議院議員	所属
	加藤 としゆき	男	兵庫県芦屋市大東町18番6-704号	S24.2.16	参議院議員	所属
	前田 たけし	男	奈良県橿原市久米町892番地ローレルコート橿原神宮前907号	S12.10.22	参議院議員	所属
	たしろ かおる	男	東京都三鷹市下連雀7丁目13番13-411号	S34.11.1	団体役員	所属
白 しんくん	男	東京都新宿区市谷本村町7番4-3102号	S33.12.8	参議院議員	所属	
西村 まさみ	女	東京都中野区中央3丁目5番7号	S38.10.20	歯科医師	所属	

政党等の名称	氏名	性別	住所	生年月日	職業	所属又は推薦の別
自由民主党 12名	片山 さつき	女	静岡県浜松市西区志都呂町5149番地の2	S34.5.9	大学院教授	所属
	佐藤 ゆかり	女	東京都目黒区八雲5丁目5番12号コリーヌ八雲参番館102	S36.8.19	エコノミスト	所属
	山谷 えり子	女	東京都世田谷区尾山台1丁目9番2号	S25.9.19	参議院議員	所属
	たかがい 恵美子	女	東京都港区西麻布4丁目4番3-504号	S38.12.21	比例区支部長	所属
	三原 じゅん子	女	千葉県山武市松尾借毛本郷641番地8	S39.9.13	介護施設経営者	所属
	中村 ひろひこ	男	徳島県吉野川市川島町栗村851番地1	S18.1.29	参議院議員	所属
	脇 まさし	男	東京都練馬区谷原2丁目10番13号	S20.2.2	参議院議員	所属
	藤井 もとゆき	男	神奈川県川崎市中原区小杉町1丁目365番地8クレセント武蔵小杉502	S22.3.16	日本薬剤師連盟顧問	所属
	小坂 けんじ	男	長野県長野市大字村山287番地	S21.3.12	団体役員	所属
新党改革1名	水おち 敏栄	男	千葉県長生郡長生村一松丙4443番地114	S18.2.24	参議院議員	所属
	うと たかし	男	東京都目黒区柿の木坂2丁目12番7号	S49.11.12	比例区支部長	所属
	あかいし 清美	男	埼玉県川越市新宿町5丁目13番地52	S23.4.12	(社)日本衛生検査所協会理事	所属
社会民主党 2名	あらい 広幸	男	福島県田村市船引町山ノ内50	S33.5.15	参議院議員	所属
	福島 みずほ	女	神奈川県川崎市麻生区白山5丁目1番7-402号	S30.12.24	参議院議員	所属
たちあがれ日本 1名	吉田 ただとも	男	大分県大分市にじが丘3丁目9番地の2	S31.3.7	無職	所属
公明党 6名	片山 とらのすけ	男	岡山県岡山市北区天神町5番1号	S10.8.2	団体役員	所属
	アキノ 公造	男	福岡県北九州市小倉南区葉山町三丁目4番8号	S42.7.11	医師	所属
	長沢 ひろあき	男	埼玉県所沢市緑町一丁目5番6-601号	S33.8.19	政党役員	所属
	よこやま 信一	男	北海道函館市三原四丁目22番11号	S34.7.21	政党役員	所属
	谷あい 正明	男	岡山県岡山市北区いずみ町5番8号ロイヤルガーデン岡山運動公園第2 303号室	S48.4.27	参議院議員	所属
	浜田 まさよし	男	神奈川県横浜市港北区篠原西町32番地17号	S32.2.28	参議院議員	所属
日本共産党 3名	荒木 きよひろ	男	愛知県名古屋市中区大清水三丁目1410番地	S31.6.1	参議院議員	所属
	市田 忠義	男	東京都江東区豊洲4丁目9番13-1437号	S17.12.28	党書記局長	所属
	田村 智子	女	東京都葛飾区堀切7丁目23番11号	S40.7.4	党准中央委員	所属
	大門 みきし	男	東京都千代田区麴町四丁目7番地参議院麴町議員宿舎西棟304号	S31.1.10	参議院議員	所属