

第1編 衆議院議員総選挙及び
最高裁判所裁判官国民審査

第1章 衆議院議員総選挙

その1 小選挙区選出議員選挙

1. 選挙長及び同職務代理者

選挙区	選挙長		選挙長職務代理者	
	住所	氏名	住所	氏名
福岡県第1区	福岡市中央区今川1丁目2番34号	田辺 俊明	久留米市小森野6丁目5番8号	高田 則好
福岡県第2区	福岡市中央区今川1丁目2番34号	田辺 俊明	久留米市小森野6丁目5番8号	高田 則好
福岡県第3区	糟屋郡志免町桜丘1丁目13番6号	水戸 栄樹	筑紫郡那珂川町片縄西4丁目17番8号	米倉 秀之
福岡県第4区	糟屋郡志免町桜丘1丁目13番6号	水戸 栄樹	筑紫郡那珂川町片縄西4丁目17番8号	米倉 秀之
福岡県第5区	糟屋郡志免町桜丘1丁目13番6号	水戸 栄樹	筑紫郡那珂川町片縄西4丁目17番8号	米倉 秀之
福岡県第6区	北九州市門司区黒川東2丁目15番16号	松永 成行	宗像市広陵台1丁目3番7号	山下 稔
福岡県第7区	北九州市門司区黒川東2丁目15番16号	松永 成行	宗像市広陵台1丁目3番7号	山下 稔
福岡県第8区	北九州市門司区黒川東2丁目15番16号	松永 成行	宗像市広陵台1丁目3番7号	山下 稔
福岡県第9区	宗像市武丸1060番地	伊豆 善也	福岡市中央区谷1丁目12番45-302	小林 功
福岡県第10区	宗像市武丸1060番地	伊豆 善也	福岡市中央区谷1丁目12番45-302	小林 功
福岡県第11区	宗像市武丸1060番地	伊豆 善也	福岡市中央区谷1丁目12番45-302	小林 功

2. 立候補者に関する調

第1区

届出 順位	届 出 年月日	候補者届出 政党の名称	候 補 者					住 所	生年月日	職 業
			ふ り が な 候 補 者 氏 名	性別	本籍					
1	平成21年 8月18日	(本人届出)	みやざき 宮 崎 道 秀	男	京都府	福岡県福岡市東区箱崎 7丁目8番8-707号	昭和32年11月9日 (満51歳)	宗教法人幸福 の科学職員		
2	平成21年 8月18日	日本共産党	うちだ 内 田 ゆ た か	男	東京都	福岡県福岡市南区屋形 原4丁目18番28-206号	昭和31年7月16日 (満53歳)	党県常任役員		
3	平成21年 8月18日	自由民主党	えんどう 遠 藤 の ぶ ひ こ	男	東京都	福岡県福岡市博多区博 多駅南2丁目3番13-903 号	昭和38年6月5日 (満46歳)	自由民主党福岡 県第一選挙 区支部長		
4	平成21年 8月18日	民 主 党	まつもと 松 本 り ゆ う	男	福岡県	福岡県福岡市東区馬出 1丁目3番3号	昭和26年5月17日 (満58歳)	政党役員		

第2区

届出 順位	届 出 年月日	候補者届出 政党の名称	候 補 者					住 所	生年月日	職 業
			ふ り が な 候 補 者 氏 名	性別	本籍					
1	平成21年 8月18日	(本人届出)	さ た け ひで さ た け 秀 夫	男	東京都	福岡県福岡市中央区薬 院2丁目6番18号	昭和28年11月16日 (満55歳)	宗教法人幸福 の科学職員		
2	平成21年 8月18日	自由民主党	やま さき 山 崎 た く 拓	男	福岡県	福岡県福岡市南区高宮 3丁目22番3号	昭和11年12月11日 (満72歳)	選挙区支部長		
3	平成21年 8月18日	民 主 党	い な と み しゅう い な と み 修 二	男	長崎県	福岡県福岡市南区大池 2丁目16番26-301号	昭和45年8月26日 (満39歳)	政党役員		
4	平成21年 8月18日	日本共産党	こ ばやし 小 林 と き こ	女	福岡県	福岡県福岡市南区向野 1丁目19番8号	昭和54年11月24日 (満29歳)	政党役員		

第3区

届出 順位	届 出 年月日	候補者届出 政党の名称	候 補 者					住 所	生年月日	職 業
			ふ り が な 候 補 者 氏 名	性別	本籍					
1	平成21年 8月18日	民 主 党	ふじ た かず 藤 田 一 枝	女	福岡県	福岡県福岡市早良区室 見2丁目15番1号	昭和24年7月20日 (満60歳)	政党役員		
2	平成21年 8月18日	(本人届出)	よ し と み やす よ し と み 安 彦	男	佐賀県	福岡県福岡市東区西戸 崎2丁目1番29-706号	昭和34年9月21日 (満49歳)	宗教法人幸福 の科学職員		
3	平成21年 8月18日	日本共産党	かわ はら 川 原 や す ひ ろ	男	福岡県	福岡県福岡市早良区室 住団地2番305号	昭和56年9月8日 (満27歳)	政党役員		
4	平成21年 8月18日	自由民主党	おお た せい 太 田 誠 一	男	福岡県	福岡県福岡市早良区城 西1丁目5番11号	昭和20年10月30日 (満63歳)	選挙区支部長		

第4区

届出 順位	届出 年月日	候補者届出 政党の名称	候補者					
			ふ り が な 候 補 者 氏 名	性別	本籍	住所	生年月日	職業
1	平成21年 8月18日	(本人届出)	す ず き こ う し 幸 治	男	福岡県	福岡県古賀市天神5丁 目16番21号	昭和55年9月17日 (満28歳)	宗教法人幸福 の科学職員
2	平成21年 8月18日	自由民主党	わた なべ 渡 辺 と も よ し	男	福岡県	福岡県古賀市天神2丁 目1番34-1006号	昭和16年4月7日 (満68歳)	選挙区支部長
3	平成21年 8月18日	民 主 党	こ が 古 賀 た か あ き	男	山口県	福岡県古賀市千鳥1丁 目4番8-809号	昭和28年4月25日 (満56歳)	社会福祉法人理 事

第5区

届出 順位	届出 年月日	候補者届出 政党の名称	候補者					
			ふ り が な 候 補 者 氏 名	性別	本籍	住所	生年月日	職業
1	平成21年 8月18日	民 主 党	く す だ だ い そ う 大 蔵	男	福岡県	福岡県筑紫野市上古賀 3丁目3番17号	昭和50年4月20日 (満34歳)	政党役員
2	平成21年 8月18日	自由民主党	は ら だ 原 田 よ し あ き	男	福岡県	福岡県太宰府市高雄6 丁目10番22号	昭和19年10月1日 (満64歳)	弁護士
3	平成21年 8月18日	(本人届出)	い か る が た く の り 卓 徳	男	福岡県	福岡県大野城市白木原 4丁目2番23号	昭和35年2月23日 (満49歳)	大野城市議会 議員

※ いかるが卓徳は立候補届出の受理により大野城市議会議員を失職し、異動届により職業は「無職」となった。

第6区

届出 順位	届出 年月日	候補者届出 政党の名称	候補者					
			ふ り が な 候 補 者 氏 名	性別	本籍	住所	生年月日	職業
1	平成21年 8月18日	自由民主党	は と や ま く に お 鳩 山 邦 夫	男	東京都	福岡県久留米市城南町 8番地1ヶエルパーク久留米 城南1202号	昭和23年9月13日 (満60歳)	選挙区支部長
2	平成21年 8月18日	民 主 党	こ が いっ せい 古 賀 一 成	男	福岡県	福岡県久留米市櫛原町 99番地11サングレート櫛原 1307号	昭和22年7月30日 (満62歳)	政党役員
3	平成21年 8月18日	(本人届出)	さ とう 佐 藤 ひ ろ し	男	大分県	福岡県久留米市本町4 番地32	昭和37年12月12日 (満46歳)	宗教法人幸福 の科学職員

第7区

届出 順位	届出 年月日	候補者届出 政党の名称	候補者					職業
			ふりが な 候補者氏名	性別	本籍	住所	生年月日	
1	平成21年 8月18日	民主党	の だ 野田 くによし	男	福岡県	福岡県八女市龍ヶ原 290番地1	昭和33年6月3日 (満51歳)	政党役員
2	平成21年 8月18日	自由民主党	こ が 賀 まこと 誠	男	福岡県	福岡県大牟田市浜町1 番地110-1ルハイツ405号	昭和15年8月5日 (満69歳)	選挙区支部長

第8区

届出 順位	届出 年月日	候補者届出 政党の名称	候補者					職業
			ふりが な 候補者氏名	性別	本籍	住所	生年月日	
1	平成21年 8月18日	(本人届出)	お お 大 塚 ゆうこ	女	福岡県	神奈川県三浦郡葉山町 堀内224番地の1ハーク ス葉山丘邸303号	昭和37年11月22日 (満46歳)	宗教法人幸福 の科学職員
2	平成21年 8月18日	自由民主党	あ そ う 太 郎	男	福岡県	福岡県飯塚市柏の森 214番地	昭和15年9月20日 (満68歳)	内閣総理大臣
3	平成21年 8月18日	民主党	や ま 山 本 ごうせい	男	東京都	福岡県飯塚市伊川82番 地129	昭和47年1月1日 (満37歳)	団体役員

第9区

届出 順位	届出 年月日	候補者届出 政党の名称	候補者					職業
			ふりが な 候補者氏名	性別	本籍	住所	生年月日	
1	平成21年 8月18日	日本共産党	あ お 青 木 のぶやす	男	福岡県	福岡県北九州市戸畑区 東大谷3丁目5番12-102 号	昭和17年3月11日 (満67歳)	政党役員
2	平成21年 8月18日	民主党	お が た りん 太 郎	男	熊本県	福岡県北九州市八幡西 区穴生3丁目2番3-201 号	昭和48年1月8日 (満36歳)	党福岡県連役 員
3	平成21年 8月18日	自由民主党	み は ら あさ ひこ 朝 彦	男	福岡県	福岡県北九州市八幡西 区大浦1丁目4番17号	昭和22年5月23日 (満62歳)	選挙区支部長
4	平成21年 8月18日	(本人届出)	や の と も こ	女	広島県	福岡県北九州市八幡西 区本城学研台1丁目4番 10-302号	昭和46年2月18日 (満38歳)	宗教法人幸福 の科学職員

第10区

届出 順位	届出 年月日	候補者届出 政党の名称	候 補 者						
			ふ り が な 候 補 者 氏 名	性別	本籍	住所	生年月日	職業	
1	平成21年 8月18日	民主 党	き い た か し	男	福岡県	福岡県北九州市小倉南 区守恒2丁目8番18-202 号	昭和48年6月23日 (満36歳)	政党役員	
2	平成21年 8月18日	日本共産党	し の だ <small>きよし</small>	男	東京都	福岡県北九州市小倉南 区葛原4丁目15番12号	昭和23年5月16日 (満61歳)	党県副委員長	
3	平成21年 8月18日	(本人届出)	<small>かわ かみ</small> 川 上 けんしん	男	福岡県	福岡県北九州市小倉南 区守恒3丁目1番10-403 号	昭和34年11月5日 (満49歳)	宗教法人幸福 の科学職員	
4	平成21年 8月18日	自由民主党	<small>にし かわ きょう</small> 西 川 京 子	女	熊本県	福岡県北九州市小倉北 区大手町4番10-1107号	昭和20年10月2日 (満63歳)	自由民主党福岡 県第十選挙 区支部支部長	

第11区

届出 順位	届出 年月日	候補者届出 政党の名称	候 補 者						
			ふ り が な 候 補 者 氏 名	性別	本籍	住所	生年月日	職業	
1	平成21年 8月18日	日本共産党	<small>やま した</small> 山 下 とみこ	女	福岡県	福岡県行橋市大字蓑島 172番地8	昭和28年10月15日 (満55歳)	政党役員	
2	平成21年 8月18日	自由民主党	<small>た け だ りょう</small> た け だ 良 太	男	福岡県	福岡県田川郡福智町赤 池970番地115	昭和43年4月1日 (満41歳)	防衛大臣政務 官	
3	平成21年 8月18日	社会民主党	<small>やま ぐち</small> 山 口 はるな	女	福岡県	福岡県田川市西本町4 番15号	昭和51年6月16日 (満33歳)	無職	
4	平成21年 8月18日	(本人届出)	<small>こ さこ</small> 小 迫 ひでのり	男	広島県	福岡県飯塚市新飯塚20 番27号	昭和43年7月2日 (満41歳)	宗教法人幸福 の科学職員	

3. 当選人に関する調

選挙区	当選年月日	当選告示年月日	当選証書附与年月日	得票数	氏名	候補者届出政党の名称	住所	職業	生年月日
福岡県第1区	平成21年9月2日	平成21年9月2日	平成21年9月2日	123,441	松本 龍	民主党	福岡県福岡市東区馬出1丁目3番3号	政党役員	昭和26年 5月17日 (満58歳)
福岡県第2区	平成21年9月2日	平成21年9月2日	平成21年9月2日	156,431	稲富 修二	民主党	福岡県福岡市南区大池2丁目16番26-301号	政党役員	昭和45年 8月26日 (満39歳)
福岡県第3区	平成21年9月2日	平成21年9月2日	平成21年9月2日	142,489	藤田 一枝	民主党	福岡県福岡市早良区室見2丁目15番1号	政党役員	昭和24年 7月20日 (満60歳)
福岡県第4区	平成21年9月2日	平成21年9月2日	平成21年9月2日	119,500	古賀 敬章	民主党	福岡県古賀市千鳥1丁目4番8-809号	社会福祉法人理事	昭和28年 4月25日 (満56歳)
福岡県第5区	平成21年9月2日	平成21年9月2日	平成21年9月2日	148,502	楠田 大蔵	民主党	福岡県筑紫野市上古賀3丁目3番17号	政党役員	昭和50年 4月20日 (満34歳)
福岡県第6区	平成21年9月2日	平成21年9月2日	平成21年9月2日	138,327	鳩山 邦夫	自由民主党	福岡県久留米市城南町8番地1ウエルパーク久留米城南1202号	選挙区支部長	昭和23年 9月13日 (満60歳)
福岡県第7区	平成21年9月2日	平成21年9月2日	平成21年9月2日	128,137	古賀 誠	自由民主党	福岡県大牟田市浜町1番地110-レルハイツ405号	選挙区支部長	昭和15年 8月 5日 (満69歳)
福岡県第8区	平成21年9月2日	平成21年9月2日	平成21年9月2日	165,327	麻生 太郎	自由民主党	福岡県飯塚市柏の森214番地	内閣総理大臣	昭和15年 9月20日 (満68歳)
福岡県第9区	平成21年9月2日	平成21年9月2日	平成21年9月2日	122,815	緒方林 太郎	民主党	福岡県北九州市八幡西区穴生3丁目2番3-201号	党福岡県連役員	昭和48年 1月 8日 (満36歳)
福岡県第10区	平成21年9月2日	平成21年9月2日	平成21年9月2日	123,312	城井 崇	民主党	福岡県北九州市小倉南区守恒2丁目8番18-202号	政党役員	昭和48年 6月23日 (満36歳)
福岡県第11区	平成21年9月2日	平成21年9月2日	平成21年9月2日	106,334	武田 良太	自由民主党	福岡県田川郡福智町赤池970番地115	防衛大臣政務官	昭和43年 4月 1日 (満41歳)

平成21年8月30日執行
衆議院小選挙区選出議員選挙
(福岡県第1区)

選挙公報

投票日 8月30日

福岡県選挙管理委員会



衆議院議員候補 幸福実現党公認
みやざき 道秀
しゅう

宮崎 道秀

- (幸福実現党の主要政策3本柱)
- 1 大減税による消費景気で、日本を元気にします。
 - 2 北朝鮮の核ミサイルから、国民の安全を守ります。
 - 3 積極的人口増加策で、2030年にGDP世界一を実現します。


- 4 充実の老後安心の子育て
- 5 公教育を世界最高水準に

新しい選択。

- 1 大減税で日本を元気に
- 2 個人や企業を力を引き出す
- 3 北朝鮮の核ミサイルから国民の安全を守ります
- 4 公教育を世界最高水準に
- 5 国の守りを確かなものに
- 6 世界のリーダーとしての日本

比例区も 幸福実現党
www.hr-party.jp

〈宮崎 道秀プロフィール〉
1957年 11月9日北海道生まれ。
1970年 北海道清水町立御影小学校卒業。
1973年 北海道清水町立御影中学校卒業。
1976年 北海道立羽田柏葉高等学校卒業。
1980年 立命館大学理工学部卒業。社団法人京都保健衛生協会環境科学センター入社。
1988年 石原薬品株式会社入社。
1991年 幸福の科学に入局。大阪中央支部長、博多支部長など。「幸福実現党」福岡県本部代表。環境計量士。趣味は、PC、読書。妻と2女の4人家族。エコ・環境問題・エネルギー問題が専門。



衆議院議員候補 自由民主党公認
えん ふう
とざわ ふみ
ひこ

遠藤のぶひこ

- 裏付けと責任ある安心社会の実現
- 1 1まず政治がエリを正し、官を正す
(定数削減・世襲制限・世代交代行政改革) (天下り廃止・地方分権)
政策の前提は政治家自身の信用。身を切る覚悟を示す必要。
 - 2 2消費税は福祉と子育てに限定して使う
安心して子供を産み育てられ、歳をとれる社会に
①誰もが必要とする医療・介護・年金などの福祉と子育てには誰もが必要とする消費税で
②無駄な公共事業や人件費に使わないこと無駄使用防止。毎年約1兆円増加する社会保障費に対応する福祉目的税に引上げは下記条件
・景気回復後、引上げ前に行政改革徹底・生活必需品は低税率に。
③すべての人が支え合う仕組みに、少子化による将来不安なく、消費拡大
④雇用は労働力提供ではなく生活保障重視。終身雇用定着を目指す。
最大の少子化若者対策は、人生の見直しです。同時に年齢性別の制限撤廃。
 - 3 3市場原理や規制緩和至上主義をやめる
競争に巻き込まない分野をはっきりさせる。
①個人の安心(社会保障・福祉)国の安全保障(防衛・農林水産)は市場原理の外
②労働集約的職業や個人技能分野は規制緩和見直し(建設・運輸・理美容・薬剤等)生産者も同時に生活者、価格破壊は時に生産者の生活破壊になります。
③郵政や一定公務員の分野は競争推進します。
 - 4 4福岡の喫緊の不安に備える
温暖化による水害・地震の活動期・北朝鮮難民に対処
①東アジア温暖化で急激な雨量増大。防災・治水工事等急務。環境対策も。
②地震活動期。公立だけでなく私立小中学校・保育園や幼稚園・公民館等も耐震化。また、帰宅難民発生に備え、食料等の備蓄を公的支援。
③北朝鮮有事。福岡に向かう難民等の対応必要。自衛隊等出動の環境整備。
④地域連絡円滑化のため、個人情報保護法緩和。地域・地方議員の役割拡大。
 - 5 5誇りある日本の骨格をしっかりと作る
国民の安心は国家の安心が前提
①憲法 自らの決まりは自ら決める環境権等の新しい人権規定。
②教育 歴史・伝統・道徳を大切にゆとり教育復旧反対。
③安全保障 安保方針安定は対外的信用の基本。インド洋給油継続。
④外交 領土・WTO・FTA・拉致等の筋の通った主張。

●遠藤のぶひこ プロフィール ~若さ・未来・可能性~ 小選挙区は「遠藤のぶひこ」に
麻布高校卒・東大法学部卒業後郵政省入省。2000年社会への危機感と役所の限界を感じ退官。3度の国政選挙挑戦を経て2005年初当選。国会では国土交通・厚生労働・内閣・総務・消費者特別委員会等1回生議員としては破格の5つの委員会所属。国会質問は25回を数え、殆どの大臣に質問。地元では年約800箇所の地域行事等に足を運ぶと同時に意見交換会は当選以来約150回にのぼった。住居博多区 事務所東区 家族・妻・長女(9歳)・長男(1歳) 趣味・子どもと遊ぶこと 座右の銘・真実一路

(1) (この選挙公報は、候補者から提出された原稿を写真にとってそのまま印刷したものです。)

新しい種を蒔こう。夢や希望、安心の種

- もう一度社会の活力を取り戻すために。
◎年金・医療・子育てなど生活者の暮らしに軸足を
おいた政策によって、国民の夢や生きがいの支えと
なります。
- ◎雇用・収入・教育による格差をなくし、誰もが安
定した暮らしができる、誰もがチャレンジできる
セーフティネットをつくります。
- ◎景気や雇用対策、福祉に
スピードをあげて取り組む。
- ◎中小企業への支援対策や安定するまでの徹底した
起業支援。
- ◎介護などの福祉や環境の分野で雇用の視点をいれ
て、公共政策を見直します。
- ◎若者の農業就労への意欲を高めることも重要です。
- ◎「地方」主権にむけて。
◎国の縦割行政を見直し、税金の投入を地方に厚く
し、自主的に使える仕組みに変え、地方の底力を
もう一度よみがえらせます。
- ◎地産地消など地方ならではの取り組みを推進します。
- ◎ふるさと福岡について。
◎海・空・陸の玄関口としての地の利を生かし、観
光や物流の活性化をはじめ伝統的な祭りや行事な
どを継承し、磨きあげることも大事だと考えます。
- ◎治安や防災対策の強化、学校の耐震化、住環境の
見直しや新しい交通システムなどをひとつひとつ実
現していきます。

主な仕事

- ◎中心市街地活性化法
- ◎人に優しい建築物をつくる「ハートビル法」を提案
- ◎人権教育啓発法
- ◎電子書面における利用者保護に関する法律
- ◎あっせん利得法(筆取提案) ◎伝統産業に関する法律改正
- ◎地方自治をすすめるための法律
- ◎弁理士法に関する改正 ◎住民投票法
- ◎環境保全と環境教育に関する法律 ◎石綿被害救済法
- ◎被災者生活再建支援法改正案 など

プロフィール

- 1951年(昭和26年)5月17日生まれ。
馬出小学校、福岡中学校、福岡高校、中央大学卒
参議院議員・松本英一秘書
1980年
衆議院選挙に初当選
1990年
国会等移転に関する特別委員会委員長
1996年
商工委員会理事
1997年
環境委員会委員長
2002年
決算行政監視委員会筆頭理事
2005年～
災害対策特別委員会委員



民主党 衆議院議員候補
松本りゅう

比例代表は日本共産党と書き

自公政権を終わらせ、ごいっしょに 「国民が主人公」の新しい日本を

財源は消費増税は許しません
◆米軍への「思いやり予算」、ムダな大型開発、政党助成金…浪費やめて5兆円、◆大企業と大金持ちへのゆきすぎた減税をやめて7兆円の財源をうみだします。

建設的野党

民主党政権ができた場合、国民にとってよいものは積極的に提案、賛成します。また、憲法改正、消費増税、日米FTAなどまわった政治への防波堤になります。

- 子育て**
 - 保育所をふやし、入所待ちをゼロに
 - 子どもの医療費無料の充実
 - 高校授業料を無料に。高校・大学で返済不要の奨学金を。就学援助の充実、母子加算復活を
- 社会保障**
 - 派遣法の抜本改正で正規雇用をふやす
 - 長時間労働を規制し、過労死をなくす
 - 最低賃金を時給1000円に引き上げ
 - 後期高齢者医療制度を廃止
 - 75歳以上の医療費を無料に
 - 国保料をひとり1万円値下げ
 - 最低保障年金をつくり国民年金を月8万3千円に
- 働く**
 - 憲法9条を守る



私は被爆二世として、米大統領が「核兵器のない世界」を訴えたことに感動し、核兵器廃絶の国際交渉を始めさせるためにがんばりたいと決意しました。ところが自公政権は逆に「核抑止力を捨てないで」と米国に頼み込む有様です。世界の変化についてゆけず、内政でも外交でもゆきつまる自公政権を今こそ終わらせましょう。



日本共産党
内田ゆたか

【経歴】1956年長崎市生まれ。東大卒。党中央青年学生委員会事務局局長として青年の雇用問題、被爆二世として核兵器廃絶運動にとりくむ。現在、党県常任委員、福岡1区国政対策委員長。家族は妻。

- ### 2 個人や企業のパフォーマンスを引き出す

 - 個人や企業の成長を促すため、法人税率を引き下げます。
 - 中小企業や個人事業者の成長を促すため、法人税率を引き下げます。
 - 中小企業や個人事業者の成長を促すため、法人税率を引き下げます。
- ### 5 国の守りを確かなものに

 - 北朝鮮・中国の軍事的脅威にしっかりと対峙する国防体制を構築します。
 - 日本の安全保障を確保します。
 - 日本の安全保障を確保します。
- ### 6 世界のリーダーとしての日本

 - 「リニア」大動脈を軸とした国際競争力のある国土を構築します。
 - 世界のリーダーとして世界をリードします。
 - 世界のリーダーとして世界をリードします。

新しい選択。

政権交代でもなく、現状肯定でもない。

- ### 幸福実現党の主要政策3本柱

 - 大減税による消費景気で、日本を元気にします。
 - 北朝鮮の核ミサイルから、国民の安全を守ります。
 - 積極的人口増加策で、2030年にGDP世界一を実現します。
- ### 充実の老後・安心の子育て

 - 高齢者の生活水準を維持し、老後の生活を確保します。
 - 子育て世代の負担を軽減し、安心して子育てができます。
 - 子育て世代の負担を軽減し、安心して子育てができます。
- ### 4 公教育を世界最高水準に

 - 公教育の水準を世界最高水準に引き上げます。
 - 公教育の水準を世界最高水準に引き上げます。
 - 公教育の水準を世界最高水準に引き上げます。



衆議院議員候補 **幸福実現党公認**
さたけ 秀夫 ひてお

比例区も **幸福実現党**
www.hr-party.jp

(さたけ 秀夫プロフィール)
 1953年 11月16日 兵庫県尼崎市生まれ。
 1966年 尼崎市立園和小学校卒業。
 1969年 尼崎市立園田東中学校卒業。
 1972年 尼崎市立尼崎東高等学校卒業。
 1974年 東京工科大学短期大学部写真科卒業。
 1989年 幸福の科学入局、杉並支部長、北海道本部長、旭市院正心館長。
 2009年 「幸福実現党」福岡県本部副代表。趣味は読書、妻と2人家族。

活社会の実現

子供たちに「いきつく」**福岡県**を

山崎拓


元気がたまる「日本」と住みやすい街「福岡」と子供たちに引きつづいてく。

それか私。つとめです。

経験を活かして経済の活性化と生活不安の解消に全力で取り組みます。

平和な日本の継承も政治の責任です。

「山崎拓」ともつれと働きをさせて下さい。



自民党公認 衆議院議員候補者
山崎拓

農政推進 農政推進推薦

山崎拓データベース

生年月日	昭和11年12月11日	籍貫	福岡県
住所	福岡県東區郡3-22-3	学歴	慶応義塾大学文学部
職歴	福岡県教育委員会 学務課長	所属政党	自由民主党
職歴	福岡県議会 議員	所属政党	自由民主党
職歴	福岡県議会 議員	所属政党	自由民主党
職歴	福岡県議会 議員	所属政党	自由民主党

山崎拓選挙事務所
 〒810-0003 福岡県中央区番町3-11-12
 TEL. 092-771-3001 FAX. 092-771-6001

ホームページ <http://www.taku.net>

山崎拓の選挙を応援しよう

比例代表は日本共産党とお書き

自公政権を終わらせ、ごいっしょに 「国民が主人公」の新しい日本を



小林とき子

日本共産党

「派遣切りで寒空に放り出された」―県の青年団体の副委員長としてこうした実態を調べていると、胸がつぶれる思いでした。希望を奪う今の政治は一刻も早く変えねばなりません。また、私は被爆者とともに核兵器廃絶の国際交渉開始を国連本部へ要請してきました。核廃絶の好機は今、私に国会でこの仕事にとりくませて下さい。

- | 子育て | 社会保障 | 働く |
|---|--|---|
| <ul style="list-style-type: none"> ● 保育所をふやし、入所待ちをゼロに ● 子どもの医療費無料の充実 ● 高校授業料を無料に。高校・大学で返済不要の奨学金を。就学援助の充実、母子加算復活を | <ul style="list-style-type: none"> ● 最低保障年金をつくり国民年金を月8万3千円に ● 75歳以上の医療費を無料に ● 国保料をひとり1万円値下げ | <ul style="list-style-type: none"> ● 派遣法の抜本改正で正規雇用をふやす ● 長時間労働を規制し、過労死をなくす ● 最低賃金を時給1000円に引き上げ ● 後期高齢者医療制度を廃止 |



財源は消費増税は許しません

◆米軍への「思いやり予算」、ムダな大型開発、政党助成金…浪費やめて5兆円、◆大企業と大金持ちへのゆきすぎた減税をやめて7兆円の財源をうみだします。

建設的野党

民主党政権ができた場合、国民にとってよいものは積極的に提案、賛成します。また、憲法改正、消費税増税、日米FTAなどまがった政治への防波堤になります。

【経歴】1979年生まれ。福大卒。民青同盟県副委員長として青年の雇用状態の改善運動にとりくむ。ニューヨークの国連本部に出かけ核兵器廃絶を各国大使に要請。現在、党県青年・平和運動部長。

29歳



いなとみ修一

民主党公認 衆議院議員候補

皆さん、本当にありがたうございます。

会社勤務時代、社員の福利厚生、社会保険料を担当。仕事を通じて今の税金は不公平だと強く感じるようになりました。松下政経塾を設立した松下幸之助翁は「国家にも経営が必要だと繰り返し説きました。ムダな税金の使い方を減らしたい」「不公平な税金を変えたい」とも分かりやすい税金に変えたい。「税金こそ自分のテーマ」と思っています。

4割もの税金を払っている。

私たちは決して安い税金を払っているわけではありません。税金や社会保険料をあわせると、収入の約4割もが税金です(個人年金あり、平成20年国民負担率39.4%)。先進国の中でも決して安い水準ではありません。しかし税金は当たり前「納めるもの」ようになってしまいました。しかし、税金は私たちのものです。あくまで行政に預けているにすぎません。この4割の使い方を決めるのは私たちです。

問題は「税金の使い方」。

その4割の税金の使い方こそが問題です。景気対策といえただにハコモノのムダを繰り返しています。利権政治にゆがめられています。優先順位を間違っています。日本に元気がなくなるのは当然です。私は、「子育て」「教育」「医療」など人づくりを最優先にして税金の使い方を変えたいのです。そうすれば生活は変わります。日本の未来は変わります。

日本の未来は明るい。


日本の未来は明るい。これまで地元で多くの方々と接してそう確信しました。自分の利権を捨て、弱い立場の人のために働く方々、わが子を自給率で保育園に送り毎日仕事し出かけるお母さん、家庭の為に会社のために日々休むことなく働くお父さん、昼夜を問わず社員のため、会社のため、地域のために働く若い中小企業の経営者、資源の少ない日本が繁栄した理由は、世界で最も勤勉な人材に恵まれているからです。多岐にわたる才能と、現役世代が誇りを誇り、後進を育て、後進も才能と希望を持っている。そういう理想の国、日本をつくる第一歩をともに踏み出すではありませんか。

《いなとみ修二プロフィール》

- 昭和45年8月福岡県生まれ
- 東京大学法学部卒業
- 丸紅株式会社
- 松下政経塾17期生
- 平成19年福岡県知事選に出馬
- 妻・息子(3歳)・娘(1歳)の4人家族

<http://inatomi.jp/>

税金の使い方を 変えたいかん!!!



いなとみ修二の政見

- ① 4割もの税金、国民負担率を下げ、子育て、教育、医療に充てる
- ② 大企業、大金持ちに課税を強化し、子育て、教育、医療に充てる
- ③ 「子育て」を最優先とし、高校・大学で返済不要の奨学金を。就学援助の充実、母子加算復活を
- ④ 憲法改正、消費税増税、日米FTAなどまがった政治への防波堤になります。

愛する力。

それは身近な生活への取り組み

- 無年金・低年金対策を3年以内に実施
- 小中学校等の耐震化とエコスクール化を緊急整備
- 待機児童ゼロ作戦へ保育所の充実
- 食料と環境の安全保障を築く

それは安心して安全なまちづくり

- 福岡外環状道路(高速5号線・野芥～福重間)の早期完成。渋滞緩和
- 九大伊都キャンパスと周辺地域をつなぐ基盤整備
- 福岡外環状道路と曲淵を結ぶ自動車専用道の建設
- 歩行者にやさしい歩道整備(国道202号線等)

それはこの国がこの国であり続けるために

- 日米同盟を軸に国際新秩序を構築
- 政府のスリム化、公務員制度改革を続行
- 子や孫の世代にツケをまわさない、財政健全化を続行
- 次の世代をしっかりと育てる社会基盤づくり
(例 コミュニティ活動基本法)

あなたの、その力を、私に与えてください。

予算の「見える化」で、誰もがわかる国の予算へ

私はことし、予算「見える化」小委員会をつくりました。国の予算は、わかりにくい数字の羅列で実態やその全体像がつかめません。これを国民の目に見えるようにすれば、政策の善し悪しが判断できますから、実効性の高い政治が実現できます。

支えあうことによって、暮らしに潤いと安心を

私たちが愛することができるのは、家族をはじめとした自分以外のまわりのひとたちです。自分さえ良ければという、身勝手な行き過ぎが社会を貧しくしてきたの思いから、私は「愛する力」をキャッチフレーズに掲げました。私が提案したコミュニティ活動基本法は、助け合う思いやり、協力する精神を取り戻さなければ、地域も社会も変わりません。

議員定数を削減、「顔の見える政治」を実現します

この十年間、国家公務員を6割減らし、22あった省庁を12に減らし、特殊法人をほぼ全廃するなど、大胆な改革を進めてきました。誰がなにをしているかが見えにくいのは、国会議員の数が多すぎるからです。選挙区と比例区の割合を保ったまま、480の衆議院議員定数を300に減らすことを目標に、議員連盟をつくり、私が会長を務めています。数が減れば、議員ひとりひとりの責任は重くなります。



太田 誠一

自由民主党公認 公明党・農政連推薦

選ぶのは、政権ではなく、あなたと家族の未来です。

自公政権を終わらせ、ごいっしょに「国民が主人公」の新しい日本を

比例代表は日本共産党と書き

財源は消費増税は許しません

◆米軍への「思いやり予算」、ムダな大型開発、政党助成金…浪費やめて5兆円、◆大企業と大金持ちへのゆきすぎた減税をやめて7兆円の財源をうみだします。

建設的野党

民主党政権ができた場合、国民にとってよいものは積極的に提案、賛成します。また、憲法改悪、消費税増税、日米FTAなどまちがった政治への防波堤になります。

- | 子育て | 社会保障 | 働く |
|---|---|---|
| <ul style="list-style-type: none"> ● 保育所をふやし、入所待ちをゼロに ● 子どもの医療費無料の充実 ● 高校授業料を無料に。高校・大学で返済不要の奨学金を。就学援助の充実、母子加算復活を | <ul style="list-style-type: none"> ● 派遣法の抜本改正で正規雇用をふやす ● 長時間労働を規制し、過労死をなくす ● 最低賃金を時給千円に引き上げ ● 後期高齢者医療制度を廃止 ● 75歳以上の医療費を無料に ● 国保料をひとり1万円値下げ ● 最低保障年金を創り国民年金を月8万3千円に | <ul style="list-style-type: none"> ● 憲法9条を守ります |

価格・所得保障でコメ1俵1万8千円に
日米FTAに反対、農産物輸入自由化ストップ

【経歴】1981年生まれ。福大卒。党3区くらし福祉対策委員長。後期高齢者医療制度廃止運動や青年の労働実態調査にとりくむ。

27歳



川原 やすひろ

日本共産党

「『年寄り早く死ぬ』と言われていたように悔しい」私が後期高齢者医療制度の廃止署名にとりくんでいたとき、こう訴えられました。こんなひどい政治は絶対にかえねばなりません。私は、青年の希望を奪う使い捨ての働かせ方の実態調査をしました。そうした運動の経験をいかし若い力で雇用や社会保障の充実にとりくみます。

(1) (この選挙公報は、候補者から提出された原稿を写真にとってそのまま印刷したものです。)

平成21年8月30日執行
衆議院小選挙区選出
議員選挙
(福岡県第3区)

選挙公報

投票日 8月30日

福岡県選挙管理委員会



衆議院議員候補 幸福実現党公認

よしとみ安彦

やすひこ

(幸福実現党の
主要政策3本柱)

- 1 大減税による消費景気で、日本を元気にします。
- 2 北朝鮮の核ミサイルから、国民の安全を守ります。
- 3 積極的人口増加策で、2030年にGDP世界一を実現します。

- 4 充実の老後 安心の子育て
- 5 公教育を世界最高水準に
- 6 世界のリーダーとしての日本

新しい選択。

政権交代でもなく、現状肯定でもない

- 1 大減税で日本を元気に
 - 消費税率を軽減し消費増進を図ります。
 - 所得税・法人税を減税します。
 - 所得控除や法人税の5年以内の償却制度を拡充します。
 - 証券取引税を廃止します。
 - 行政の生産性を高めます。
 - 公務員は定年退職を切り下げます。
 - 人口増加策として2030年にGDP世界一を實現し財政赤字を減額します。
- 2 個人や企業の力を引き出す
 - 雇用維持に力を入れています。
 - 中小企業支援策を拡充し、雇用を創出します。
 - 米の産地振興策として産地振興交付金を創設します。
 - 農産物の輸出促進策として産地振興交付金を創設します。
 - 農産物の輸出促進策として産地振興交付金を創設します。
 - 農産物の輸出促進策として産地振興交付金を創設します。
- 3 充実の老後 安心の子育て
 - 経済規模の飛躍的拡大によって年金不安を解消します。
 - 相対的・適宜分割制度を廃止し、親の老後の面倒を子供にメリットを与えます。
 - 外国人をスピーディに受け入れ、女性が増える子育て環境を創出します。
 - 都市部の過密化を抑制し、地方に人口を分散させます。
 - 公立学校の過密化を抑制し、私立学校を支援します。
 - 公立学校の過密化を抑制し、私立学校を支援します。
- 4 公教育を世界最高水準に
 - ゆとり教育を完全に見直し、ゆとりを減らします。
 - いじめ防止法を制定し、いじめを根絶します。
 - 宗教教育を取り入れ、倫理教育を推進します。
 - ゆとりを減らし、学力向上を図ります。
- 5 国の守りを確かなものに
 - 北朝鮮の核ミサイルの脅威に備え、自衛隊の拡充を図ります。
 - 防衛力の強化を図ります。
 - 防衛力の強化を図ります。
 - 防衛力の強化を図ります。
- 6 世界のリーダーとしての日本
 - G20の議長国として世界のリーダーとして活躍します。
 - G20の議長国として世界のリーダーとして活躍します。
 - G20の議長国として世界のリーダーとして活躍します。
 - G20の議長国として世界のリーダーとして活躍します。

比例区も
幸福実現党
www.hr-party.jp

(よしとみ 安彦プロフィール)
1959年 9月21日 佐賀県諸富町生まれ。
1972年 滋賀北小学校卒業。
1975年 滋賀中学校卒業。
1978年 佐賀龍谷高等学校卒業。
1982年 九州共立大学経済学部卒業。
1991年 幸福の科学に入団。福岡支部長、熊本支部長、福岡支部長、熊本支部長、聖地・四国正心館講師など。[幸福実現党]福岡本部副代表。
2009年 趣味は音楽鑑賞、読書。妻と1人娘の3人家族。

The Democratic Party of Japan
民主党
変わるの、あなたの生活です。
~民主党の5つの約束~

- 1 ムダづかい
国の総予算207兆円を全面組み替え、税金のムダづかいと天下りを根絶します。議員の世襲と企業団体献金は禁止し、衆院定数を80削減します。
- 2 子育て・教育
中学卒業まで、1人当たり年31万2,000円の「子ども手当」を支給します。高校は実質無償化し、大学は奨学金を大幅に拡充します。
- 3 年金・医療
「年金通帳」で消えない年金、年金制度を一元化し、月額7万円の最低保障年金を実現します。後期高齢者医療制度は廃止し、医師の数を1.5倍にします。
- 4 地域主権
「地域主権」を確立し、第一歩として、地方の自主財源を大幅に増やします。農業の戸別所得補償制度を創設。高速道路の無料化、郵政事業の抜本見直しで地域を元気にします。
- 5 雇用・経済
中小企業の法人税率を11%に引き下げます。月額10万円の手当つき職業訓練制度により、求職者を支援します。地球温暖化対策を強力に推進し、新産業を育てます。

プロフィール
○1949年生まれ
○2003年 衆議院初当選
○厚生労働委員会、内閣委員会を中心に政策立案、立法活動を行う
○民主党政策調査会副会長、農林水産団体局長、男女共同参画委員会副委員長を務める
○2005年 衆議院選挙落選
○現在、民主党福岡県支部副代表
NPO法人理事、社会福祉法人理事

政権交代で、暮らしたいを守る。

この4年間、政治は完全に行き詰まり、閉塞感が拡大する一方でした。不安感は一方向に解消されず、社会の厳しい現実、貧困問題に直面しています。若い人たちが元気に、未来を担う子どもたちや、お年寄りの安心のために、この国の仕組みを根本から変え、無駄をなくし、生み出した予算を暮らしたいの安心に使います。政治を変えて政策を変える。そのためには政権交代が不可欠です。

チェンジ! 福岡3区。

衆議院議員候補 民主党公認

藤田 一枝

ふじ たかず え

(この選挙公報は、候補者から提出された原稿を写真にとってそのまま印刷したものです。)

平成21年8月30日執行
衆議院小選挙区選出議員選
 議 員 選 出 挙
 (福岡県第4区)

選挙公報

投票日 **8月30日**

福岡県選挙管理委員会



どんな夢であれ、志を高く立て、
 目標に向かって努力すれば必ず報われる。
 日本には、夢を実現できる可能性が残されているのです。
 そんな日本を、
 みなさんの夢と力で、もっと素晴らしい社会にしていきたいのです。

change



誰かじゃなくてあなたから、示す行動、政治が変わる。!

衆議院議員候補
 民主党公認

古賀たかあき (56歳)

「古賀たかあき」のローカルマニフェスト

魚がすめる河川と玄界沿岸の海の森づくり

○かつては、メダカやフナ・カエル、水辺の植物など自然豊かな川は、コンクリートに塗り固められた護岸で、河川の生態系は壊れています。魚などがすむ豊かな川を取り戻すため、自然石による護岸づくりを進めます。
 ○玄界沿岸に昆布を養殖し、海の森をつくることにより、海中のプランクトンを増やし、海の再生を図り、豊かな水産資源の確保と空気中のCO2を吸収させ、地球温暖化防止を推進します。

西鉄宮地岳線跡地を緑の遊歩道に

○長い間、地域の足として親しまれてきた、西鉄宮地岳線の新宮・津屋崎間が廃線になり、10kmを超える跡地だけがさみしく残っています。
 この跡地については、これまで宮地岳線が地域と共存してきたことを重視し、地域の憩いの場、交流の場として、緑の遊歩道に蘇らせます。

学校の耐震化の促進

○子どもたちの安全と地域の安全のために、すべての学校の耐震化を早急に行います。

地域生活道路の整備

○通学や通園途中の子どもたちの列に、車が突っ込み、幼い命が奪われる痛ましい事故が後を絶ちません。大型の道路整備事業に押され、地域の生活道路の整備は大遅れに陥っています。子どもたちやお年寄りが安心して通れるバリアフリーの道路、居るいの場としての道路の整備を進めます。

門松交差点の高架橋整備促進

産業の集積を図り雇用の拡大を進めます。

○福岡市と北九州市のほぼ中間に位置するこの地域は、JR鹿兒島本線、国道三号線、九州自動車道の要所でもあります。この地の利を生かし産業の集積を図り、雇用の拡大に努めます。

アスベスト被害者の救済に取り組みます。



衆議院議員候補 **幸福実現党公認**

すずき 幸治

(幸福実現党の) 主要政策3本柱

- 1. 大減税による消費景気で、日本を元気にします。
- 2. 北朝鮮の核ミサイルから、国民の安全を守ります。
- 3. 積極的人口増加策で、2030年にGDP世界一を実現します。

充実の老後 安心の子育て

- 高齢者の生活費を軽減し、年金を元気にします。
- 子育て支援を強化し、安心して子どもを産み育てます。
- 外国人労働者の受け入れを促進し、国内の労働力不足を解消します。
- 公営住宅の増設と民間賃貸住宅の供給を促進し、住居問題の解消を図ります。
- 国民大衆の福祉を確保し、高齢者の生活を支えます。

4 公教育を世界最高水準に

- 幼児教育を完全無償化し、誰もが安心して子どもを産み育てます。
- 義務教育の水準を世界最高水準に引き上げます。
- 大学入試改革を行い、優秀な人材を育成します。
- 海外留学の奨励を行い、国際化を進めます。

新しい選択。

政権交代でもなく、現状肯定でもない

1 大減税で日本を元気に

- 消費税率を限りなく低減し、消費を促します。
- 所得税率を段階的に引き下げ、国民の所得を増やします。
- 行政の効率化を進め、国民の負担を軽減します。
- 人口増加策をとり、2030年1000万人のGDP世界一を実現し、財政赤字を解消します。

5 国の守りを確かなものに

- 北朝鮮の核ミサイルの脅威にしっかりと対応します。
- 領土問題の解決に向け、外交と併せて毅然とした対応を行います。
- 防衛力の強化と国民の安全意識の向上を図ります。
- 防衛費の増額を行い、国土防衛の強化を図ります。
- 防衛省の設置を行い、防衛政策の一元化を図ります。

6 世界のリーダーとしての日本

- エネルギー大国としての地位を確立し、エネルギーの安定供給を図ります。
- 科学技術立国としての地位を確立し、イノベーションを促進します。
- 人口1億人を突破し、世界人口大国としての地位を確立します。
- 国際社会のリーダーとして、世界の平和と繁栄に貢献します。
- 国際化を進め、グローバルなリーダーとしての地位を確立します。

新保守系の政治団体です

比例区も 幸福実現党

www.hr-party.jp

(すずき 幸治プロフィール)

1980年	9月17日 福岡県北九州市八幡西区生まれ。	2003年	福岡大学法学部卒業。宗教法人幸福の科学に入局。渋谷支部副支部長など。
1993年	福岡市立西戸崎小学校卒業。	2009年	「幸福実現党」福岡県本部副代表。趣味は野球観戦。妻との2人家族。秋には第一子が誕生予定。
1996年	福岡市立志賀中学校卒業。		
1999年	九州産業大学附属九州高等学校卒業。		

(1) (この選挙公報は、候補者から提出された原稿を写真にとってそのまま印刷したものです。)

政権交代、選手交代。



まずは政治家自身の改革から。一貫した私の約束です。政治家が変わり、官僚が変わり、そして国民の皆様との信頼の下に初めて新しい政治の歴史が創られます。日本の誇りを取り戻す。これも34歳、若い世代の私の使命です。食料、エネルギー、外交はじめ日本の真の自立を成し遂げる国家の長期ビジョンをここに掲げます。この地に生まれ、この地に育ち、やがてこの地の土となる。農業、商工業、観光産業など愛する郷土の宝を全国にとどろかせるトップセールスマンの役割を果たします。

くすだ大蔵は根っからの地元産

本 籍：朝倉部筑前町(旧夜須町) 曾根田
1975年4月20日筑紫野市生 34歳
学 歴：筑紫野中央幼稚園、二日市小学校、
久留米大学附設中・高校、
東京大学法学部(2浪の末)
職 歴：住友銀行行員、国家公務員I種試験
合格、元内閣総理大臣羽田孜秘書、
衆議院議員古賀一成秘書
2003年：衆議院議員初当選(28歳)(81,166票)
農林水産委員、総務委員、
党青年局長、中小企業局長、
経済団体高次長など歴任
2006年：衆議院議員2期目当選(104,550票)
財務金融委員、文部科学委員、内閣委員
党国会対策委員会役員を歴任
現 在：党副幹事長
(社)つくし青年会議所会員(前理事)

- ムダづかい** 国の総予算207兆円を全面組み替え。税金のムダづかいと天下りを根絶します。議員の世襲と企業団体献金は禁止し、衆院定数を80削減します。
- 子育て教育** 中学卒業まで、1人当たり年31万2000円の「子ども手当」を支給します。高校は実質無償化し、大学は奨学金を大幅に拡充します。
- 年金医療** 「年金連帯」で消えない年金。年金制度を一元化し、月額7万円の最低保障年金を実現します。後期高齢者医療制度は廃止し、医師の数を1.5倍にします。
- 地域主権** 「地域主権」を確立し、第一歩として、地方の自主財源を大幅に増やします。農家の戸別所得補償制度を創設。高速道路の無料化、郵政事業の抜本見直しで地域を元気にします。
- 雇用・経済** 中小企業の法人税率を11%に引き下げます。月額10万円の手当つき職業訓練制度により、求職者を支援します。地球温暖化対策を強力に推進し、新産業を育てます。

大蔵の志と
民主党マニフェスト

民主党公認 衆議院議員候補 党副幹事長
くすだ大蔵 (34才)

- 大減税で日本を元気に**
 - ① 消費税率を5%から8%に引き上げ、増収を確保します。
 - ② 所得税率を減税します。
 - ③ 法人税率を減税します。
 - ④ 社会保障費を削減します。
 - ⑤ 行政コストを削減します。
 - ⑥ 人口増加策をとり、2030年の人口を2000年の水準に回復させ、少子高齢化を抑制します。
- 個人や企業の手を緩めず**
 - ① 資産増りに伴って、課税を厳格化します。
 - ② 未納の賦課金を徹底して取り立てます。
 - ③ 交通手帳を廃止し未納都市建設費を減らします。
 - ④ 農業への自由な参入を認めるとともに株式会社を立ち上げる若年農家を奨励します。
- 世界のリーダーとしての日本**
 - ① エネルギー大産国として、エネルギーの供給を確保し、世界に誇ります。
 - ② 世界に誇れる文化を推進し、文化の発信をします。
 - ③ 人口の増加に伴って、国内の経済・社会・文化の発展を促します。
 - ④ 国際社会のリーダーとして、世界の平和と発展に貢献します。
- 国の守りを確かなものに**
 - ① 北朝鮮・中国の軍事動向に「警戒」を怠りません。
 - ② 憲法の条を改正し、断固として国民の生命・安全・財産を守ります。
 - ③ 日本国憲法を堅持し、国際法の原則を堅持します。
 - ④ 防衛力の増強と防衛費の増大を行います。

- 幸福実現党の(主要政策)3本柱**
 - ① 大減税による消費景気で、日本を元気にします。
 - ② 北朝鮮の核ミサイルから、国民の安全を守ります。
 - ③ 積極的人口増加策で、2030年にGDP世界一を実現します。
- 充実の老後安心の子育て**
 - ① 経済成長の停滞防止により、年金を確保します。
 - ② 経済成長の停滞防止により、年金を確保します。
 - ③ 子育て支援を強化します。
 - ④ 女性の活躍を促します。
 - ⑤ 高齢者の就業機を創出します。
 - ⑥ 日本国憲法を堅持し、国際法の原則を堅持します。
- 公教育を世界最高水準に**
 - ① 幼少教育を完全無償化し、幼児教育を普及させます。
 - ② 小・中・高教育を完全無償化し、教育の格差を解消します。
 - ③ 大学入学金を廃止し、大学教育を普及させます。
 - ④ 職業教育を強化し、人材育成を促進します。
 - ⑤ 教育費を削減し、教育の質を向上させます。

衆議院議員候補 幸福実現党公認
いかるが卓徳 (34才)

比例区も
幸福実現党
www.hr-party.jp

(いかるが卓徳プロフィール)

1960年	2月23日 福岡県大野城市生まれ。	1999年	福岡県大野城市議会議員初当選。
1972年	大野城市立大野小学校卒業。	2009年	「幸福実現党」福岡県本部副代表。趣味は読書と街頭演説。現在、独身。
1975年	西南学院中学校卒業。		
1978年	福岡県立修猷館高等学校卒業。		
1983年	中村学園大学政学部卒業。国際栄養クリニック入社。		

(1) (この選挙公報は、候補者から提出された原稿を写真にとってそのまま印刷したものです。)

平成21年8月30日執行
衆議院小選挙区選出
議員選挙
(福岡県第5区)

選挙公報

投票日 8月30日

福岡県選挙管理委員会

安心・活力・責任。日本を守る、責任力。

正しく、強く。

原田よしあきの経歴

昭和19年 福岡県山田市生まれ
下山田小学校
添田中学校
西南学院中学校
35年 修猷館高校入学
38年 エリソン造船卒業(保コウガワ)
39年 東京・小山台高校卒業
43年 東京大学法学部卒業
新日本製鉄入社
(八幡製鉄所勤務)
45年 通産省入省
タフツ大学大学院留学
(米 ポストン)
関東通産局総務課長
中小企業庁参事官
平成 2年 衆議院議員(当選5回)
9年 厚生政務次官
15年 文部科学副大臣
17年 外務委員長
19年 財務金融委員長
自民党福岡県連会長
自民党福岡支部幹事長
九州国立博物館副館長事務局長

家族 妻と娘3人
読書中です。
「利休にたすねよ」[1984]
リチャード・ニクソン「指導者とは」
・安大玮はミニチュアダックス
・カラオケでストレス解消
・歴史探訪・博物館巡り
・マイケル・ジャクソンの大ファン
・柔道6段・囲碁3段・将棋5段
・西日本短期大学 客員教授

原田よしあき 経歴
www.y-harada.com

責任政党か、無責任政党か、日本の命運をかけた衆議院選挙です。株価など経済指標は回復基調にありますが、雇用不安(失業)は依然として深刻な状況が続いています。今、強く求められているのは長期的な展望に立った景気対策、「正しく、強い」政策です。

どうぞ、私に託してください。原田義昭



- 景気対策を通じて2010年度後半に経済成長率2%を達成します
- 雇用調整助成金制度の拡充等で失業者の発生を抑えます
- 新産業の振興等を通して3年以内に200万人の新規雇用を創出します
- 3～5歳児の幼児教育と妊婦健診の無償化などを通じ、子育てにかかる費用を軽減します
- 教育の再生/子どもたちが、自由に夢語る国づくり
- 家庭教育、学校教育、地域教育…。日本の未来は、教育にかかっています
- 子どもたちの知力を高め、食育や環境教育など新しい分野に挑戦します
- 「老後の安心」を支え続ける年金制度の充実強化へ
- 医療・介護サービスがもっと身近に
- 介護難民の不安を解消します
- 国の安全と国民の生命を守ります
- 北朝鮮には強い姿勢で臨み、ミサイル・核・拉致問題を徹底して解決します
- 公務員の「天下り」「渡り」は全面的禁止。地方公務員の違法就労(ヤミ専従)は絶対に許しません
- 食料自給率は50%を目標に
- 農産物の完全自由化(FTA)は日本の農業を壊滅させます。断固として阻止します
- 地産地消を推進します
- 「水田フル活用」など、正直でまじめに働く農家をサポートします
- 災害に強いまちづくり
- 災害から人命・財産を守るために本腰を入れて災害対策に取り組みます
- 「政治とカネ」の問題を解決します
- 不明瞭なカネの流れを断ち切り、不正には毅然とした態度で臨みます
- 民主党代表の小沢一郎氏、鳩山由紀夫氏の違法献金、脱税疑惑の不正は徹底説明します
- 九州新幹線「博多南駅」の存続と発展を
- 平成23年春、九州新幹線が全線開通します。新幹線貫通後も「博多南駅」の、より一層の利便性を高めていきます
- 九州国立博物館が果たす大きな役割
- 日本の文化を、福岡から世界に発信
- 過去・現在・未来が自由自在に飛び交う、学びの場所です

前衆議院議員 自民党筆頭副幹事長
原田よしあき
弁護士
自民党公認・公明党推薦・農政連推薦

投票日8月30日

投票時間は、原則として
午前7時から午後8時までです。

- ・ 仕事や用事をすませてから投票に行けます。
- ・ 行楽帰り、夕食後でも投票に行けます。

※選挙公報の掲載順は、くじによって決められたものです。立候補の届出順とは異なる場合があります。

ふるさとには、この人がいる

・政策力・行動力

7期目に挑戦。誰よりも幅広い政策のプロ。政権交代で、即「民主の知恵」「郷土の力」。

・生粋の筑後人

大川小、柳河小、久留米附中、明善高に学ぶ。
情熱の原点は郷土愛。父は柳川掘割を守った名市長。祖父は戦時中の市民を守った久留米市助役。

- ☆46年東大法学部卒。建設省に入省。
- ☆以来、建設省各局、外務省、警察庁、福岡県庁で、政策企画の重要ポストを担当。
- ☆平成2年、初陣初当選。
- ☆細川内閣、羽田内閣で、経済企画政務次官。
- ☆以後、衆議院科学技術委員長、地方行政・国土交通委員会などの筆頭理事を歴任。

<http://www.1sey.com/>

政権交代で日本を変える
今度こそ!!



地元の一成がやりぬく!ふるさとを変える!

医療・福祉中核都市へ

新幹線開業を契機に、久留米市を高度な医療体制を活かしたコンベンション先端都市に。

「筑後川スーパー堤防道路」実現

縦割りでバラバラの道路・河川行政を改革し、筑後川に浮羽から佐賀空港までの堤防道路を安く早くつくります。地域おこしの動脈となり、筑後は国際物流や国際観光の拠点に。

ふるさとの産業再生

「ちくこの元気」は「農業と中小企業の元気から」をモットーに、稼げる農業、家具産業、有明海再生など地元産業振興に全力で取り組みます。

中心市街地の活性化

明治通りの電柱地中化を実現した企画力で、皆さんの声を聞きながら、人通りにぎわう街を取り戻します。

生活者目線に立つ新しい日本の政治を!

- ① 国の総予算207兆円の組み替え、税金のムダづかいをなくします。
- ② 中学卒業まで、一人当たり月額2万6000円の「子ども手当」など、子育て・教育を支援します。
- ③ 月額7万円の最低保障年金を実現、後期高齢者医療制度は廃止します。
- ④ 地方の自主財源を大幅に増やし、地域主権の国をつくれます。農業の戸別所得補償制度の創設、高速道路の無料化、郵政事業の抜本見直しで、地域を元気に。
- ⑤ 雇用・経済対策として、中小企業の法人税率を11%に引き下げ、手当つき職業訓練制度により、求職者を支援します。



衆議院議員候補者 民主党公認
民主党 西院議員総会長

古賀一成

個人や企業を力を引き出す

- 税制の抜本的な見直しを行い、個人や企業の負担を軽減し、成長を促す。
- 中小企業に対する支援策を強化し、雇用創出を促進する。
- 地方自治体の財政負担を軽減し、地域活性化を図る。
- 労働市場の改革を行い、人材の流動性を高める。
- 起業支援策を充実させ、新規事業の創出を促す。

大減税で日本を元気に

- 消費税率を5%に引き下げ、物価の安定を図る。
- 所得税の控除額を増やし、所得者の負担を軽減する。
- 法人税率を11%に引き下げ、企業の収益性を高める。
- 地方交付金制度を拡充し、地方自治体の財政を支援する。
- 社会保障制度の見直しを行い、持続可能な社会を実現する。

国の守りを確かなものに

- 北朝鮮の核ミサイルから、国民の安全を守ります。
- 北朝鮮の核ミサイルから、国民の安全を守ります。
- 北朝鮮の核ミサイルから、国民の安全を守ります。
- 北朝鮮の核ミサイルから、国民の安全を守ります。
- 北朝鮮の核ミサイルから、国民の安全を守ります。

公教育を世界最高水準に

- 幼児教育の無償化を行い、教育格差を解消する。
- 義務教育の充実を図り、基礎学力を高める。
- 大学入試制度改革を行い、多様な人材を育成する。
- 職業教育の充実を図り、高度な技術人材を育成する。
- 生涯学習の機会を増やし、国民の素養を高める。

世界のリーダーとしての日本

- エネルギー大国として、エネルギー安全保障を確保する。
- 科学技術立国として、イノベーションを推進する。
- 国際社会でリーダーシップを発揮し、世界の平和と発展に貢献する。
- 環境問題への取り組みを強化し、持続可能な社会を実現する。
- 文化の発信力を高め、日本の魅力を世界に伝える。

新しい選択。

政権交代でもなく、現状肯定でもない

(幸福実現党の)
主要政策3本柱

- 1. 大減税による消費景気で、日本を元気にします。
- 2. 北朝鮮の核ミサイルから、国民の安全を守ります。
- 3. 積極的人口増加策で、2030年にGDP世界一を実現します。



衆議院議員候補 幸福実現党公認

佐藤ひろし

比例区も
幸福実現党
www.hr-party.jp

〈佐藤ひろしプロフィール〉
1962年 12月12日 大分県臼杵市生まれ。
1975年 茨木市立中津小学校卒業。
1978年 野洲市立野洲中学校卒業。
1981年 滋賀県立膳所高等学校卒業。
1985年 奈良教育大学教育学部卒業。
1987年 津久見市立立馬小学校教諭。
1991年 津久見市立兵目小学校教諭。
津久見市立下南小学校教諭。
幸福の科学に入局。東京東部支部長、福岡南部支部支部長等。
2009年 「幸福実現党」福岡県本部副代表。
趣味は読書、両親、妻、1女2男の7人。

(1) (この選挙公報は、候補者から提出された原稿を写真にとってそのまま印刷したものです。)

平成21年8月30日執行
衆議院小選挙区選出
議員選挙
(福岡県第6区)

選挙公報

投票日 8月30日

福岡県選挙管理委員会

正義の実現



鳩山邦夫
はとやまくにお

自民党は変わらなければなりません。いえ、私が自民党を変えてみせます。

- 1 正義の実現**
正直者が馬鹿をみない社会に。
 - 日本郵政の不正をたどす
 - 死刑制度の厳格な執行
- 2 環境革命**
温暖化対策だけでは生ぬるい。
 - 環境ホルモン対策に着手
 - 森林保護の砂防ダムをストップ
 - オンホール対策に本腰
- 3 農業**
効率的優先・市場原理主義はなじまない。
 - 食料自給率を100%に
 - 日本の農業文化を守り育てる
- 4 地方分権**
地方のことは地方で決める。
 - 税制を国と地方から別々に対応
 - 国の出先機関の廃止
 - 国・地方協議機関の設置
- 5 社会制度再構築**
社会保障予算の充実。
 - 思いやりのある年金制度へ
 - 子育て・介護に責任をもつ
- 6 公務員制度改革**
関係経験者だからこそ言える。
 - 職が閣内閣支配の遺物
 - 天下り・流りの即時禁止

鳩山邦夫

正義をつらぬく白い鳩
推薦 公 明 党
福岡県農政連

投票日8月30日

投票時間は、原則として
午前7時から午後8時までです。

- ・ 仕事や用事をすませてから投票に行けます。
- ・ 行楽帰り、夕食後でも投票に行けます。

※選挙公報の掲載順は、くじによって決められたものです。立候補の届出順とは異なる場合があります。

(この選挙公報は、候補者から提出された原稿を写真にとってそのまま印刷したものです。)

(2)

平成21年8月30日執行
衆議院小選挙区選出
議員選挙
(福岡県第7区)

選挙公報

投票日 8月30日

福岡県選挙管理委員会

政治ひとすじに 平和をつらぬく



自民党公認・農政連推薦

古賀 誠

自民党選挙対策本部長代理

先の大戦で父を亡くした私は戦争遺児として、母子家庭に育ちました。母や姉、祖母達に囲まれ、ぬくもりのある家庭の中にありながら戦争への強い怒りを持ちつつ成長致しました。

戦争の愚かさを理解し、平和の尊さに感謝できる人間の育成を心の指針として参ります。

日本の恒久の平和、そして、郷土の繁栄、お年寄にやさしく、子供達に夢のある未来を継承することが私の政治命題です。政治家として、皆様と共に歩き続けます。

私の信念

○農林水産業は国の基幹産業

○中小零細企業の振興と発展は国の力

○社会資本の整備は、生活の向上と

○安心・安全そして地方の活力

○日本、郷土の精神文化の継承と徳育

地域づくりの
芯として
古賀 誠 候補は
不可欠です。

大牟田市市長 古賀 誠
みやま市長 金子 道雄
柳川市長 西原 道
筑後市長 桑原 健
八木市長 三田 健
福花市長 小川 統
立花市長 小田 光
広川市長 渡辺 吉
矢野市長 高橋 助
星野市長 永田 喜久
百瀬地区会長

地方を 法にできない
知り尽くした 理にできない
政治家 情にかなう 政治を行う

民主党 勇気をもって変える。 国民のための政治へ。 CHANGE チェンジ



民主党公認
衆議院議員候補

野田 謙一

(51歳)

ムダづかい いるものはいる。
いらぬものはいらぬ。

大きな橋よりも、街中にあるガタガタの路面や、離合もできない生活道路を改良してほしいというのが、国民の素直な実感です。私は、利権や天下りをなくし、ムダづかいを一掃します。

農林漁業 農林漁業を守れば
地方が守れる。

農家の長男として生まれ育った私には、この何十年もの農政は、失政の連続だとしか思えません。諸外国では当たり前の戸別所得補償制度を柱に、日本の農業、林業、漁業を再生します。

子育て支援 次世代の日本、
地域づくりのために。

次の世代を育てることが、日本と地域の持続的発展につながります。『子ども手当』の導入で、欧州諸国なみに子どもを産み育てやすい環境を作り、子どもの歓声が聞こえる地域をつくりたい。

政権交代 風を過さないで、
腐ってしまふ。

諸外国では、失政が続けば、政権交代は当たり前です。やがてライバルが、自分の政治の内側を見るという緊張感で、税金を大切に使います。日本でも、政権交代が必要です。

地域主権 中央集権を変えれば、
地方は活性化する。

補助金と許認可で業界を縛り、政治家と官僚ばかりが好き放題の政治が続いています。国の財源を地方に移し、自由度を高めることで、地方は活性化します。

雇用・経済 人はモノではありません。
安心して働けるルールが必要。

政治が役割を果たさなければ、仕事の環境は悪くなるばかりです。格差社会を克服するため、地域産業・中小企業の支援、仕事さがしの支援、ワークライフバランスの確保に、しっかり取り組みます。

(1) (この選挙公報は、候補者から提出された原稿を写真にとってそのまま印刷したものです。)

平成21年8月30日執行
衆議院小選挙区選出
議員選挙
(福岡県第8区)

選挙公報

投票日 8月30日

福岡県選挙管理委員会

さらに交通網の整備、充実を!!

飯塚と田川をむすぶ特待望の筑豊尾尾トンネルが、今年3月に開通致しました。開通後の交通量も多く、地域経済発展の動脈としての期待が高まります。嘉麻市と御倉市を結ぶ八丁トンネルも取り付け道路の工事が始まりました。また直方や岐手、返賀、中間地区に極めて重要な九州縦貫道・筑豊インターチェンジも平成22年度に開通の予定です。その他、造賀川によって分断された地域を結ぶ橋梁建設も進んでいます。将来、福北ゆたか線と福岡市営地下鉄との相互乗り入れ等を指します。

企業誘致と雇用拡大!!

トヨタ九州の進出(平成9年)以来、企業の進出が相次ぎましたが、福岡8区では平成15年から20年までの間も、地元自治体の調べでは製造業を中心とした「誘致企業」が約60社進出、多くの雇用が生まれました。企業進出という、この流れを止めないことが大切であり、地域経済の活性化と雇用拡大のために全力を挙げます。

地域産業の振興と創出!!

安全な日本の「食」を支えるのは農業、漁業であり、その振興・活性化は極めて重要で、担い手が育つ「魅力ある産業」を目指し、一層努力してまいります。また中小零細企業や商店街の活性化など商工業の振興を図るとともに、企業と大学、行政の協働による産学官連携をさらに推進し、ベンチャー企業など筑豊からの新たな産業の創出を目指します。

あそう太郎
昭和15年9月20日生 平成8年 国務大臣 経済企画庁長官
平成13年 国務大臣 経済財政政策担当
昭和38年 学習院大学政経学部卒業
昭和48年 新生ゼミント社長に就任 平成15年 総務大臣
昭和51年 モントリオール五輪 平成17年 99日の当選 外務大臣
クレーン師免許取得 平成19年 自由民主党 幹事長
昭和53年 日本青年会議所会員 平成20年 9月22日 自由民主党 総裁
昭和54年 衆議院選挙に福岡県/当選 平成20年 9月24日 第92代 内閣総理大臣
◎あそう太郎ホームページ
<http://www.aso-taro.jp>

郷土の未来を誰に託しますか!!

日本を守る!郷土を守る!

景気・雇用対策に全力!!
総理就任直後の世界的な経済金融危機の中、国民の皆様の生活、雇用を守るために総事業費で100兆円規模の景気対策を実施しています。その成果が、着実に回復し、各種の経済指標も上昇しつつあります。しかし雇用問題など、なほ努力しなければなりません。失業者の再就職実現に全力を尽くすとともに、来年度後半には年率2%の経済成長を目指します。

責任ある外交を推進!!
国民の皆様のお安全を守るため日米同盟を強化し、北朝鮮の拉致問題、核実験、ミサイル問題など国際社会と連携し、国家の威信をかけて問題解決を図り、アジアの安定を目指します。国を守り、平和な日本を築くため、日本が果たすべき役割や責任を履行してまいります。

活力ある高齢化社会を!! 幼児教育費を無償化!!
お年寄りには国の財産、子供は国の宝です。高齢者の皆様が元気に、意欲を持って生活できる活力ある高齢化社会を構築し、年々医療、介護な社会保障の充実を図ります。また3歳未満の幼児教育費を3年後に無償化するとともに子育て支援や障害者の皆様の自立支援にも一層努力してまいります。

天下り、渡りを禁止!! 議員削減、世襲制限も!!
天下りや渡りは全面的に禁止し、国家公務員を70万人までに8万人削減します。また、次回総選挙から衆議院議員定数を1割以上削減し、10年後には衆議院議員定数の3割以上を削減します。引退する議員の配偶者や3親等内の親族が同じ選挙区で立候補する場合は、次の総選挙から公認、推薦せず、世襲候補を制限します。

低炭素社会を目指す!!
地球温暖化等の対策に取り組み、自然と共生できる社会を目指します。そのために経済成長と両立する低炭素社会、世界最先端の省エネ国家を目指し、同時に日本が持つ環境、エネルギー、技術を生かして、新しい需要と雇用を生み出します。



自由民主党公認・農政連推薦 内閣総理大臣
あそう太郎
(68歳)

衆議院議員候補
山本ごうせいの公約
GO SAY!!
民主党 政権交代で未来への責任を果たす。



国民の生活が第一

雇用と福祉 社会的セーフティネット、守るべきものは守る、当たり前の社会を取り戻します。

- 中小企業向けの法人税率を現在の18%から11%に引き下げるとともに、積極的な財政・金融政策を講じます。
- その上で最低賃金を全国平均で時給1000円にまで引き上げていきます。
- パート、契約社員を正社員と同等待遇にすると同時に、正社員雇用が過えるようにします。
- 後期高齢者医療保険制度を廃止し、医療保険制度の一元化を目指します。
- 女性の医師、看護士等が仕事を続けやすく、また復職しやすい環境を整備します。
- 年金は基礎(最低保障)部分の財源はすべて税とし、消費税5%取組相当分を全部「最低保障年金」の財源として投入します。

地域主権 地域で生活する人たちのための社会を構築します。

- 地域に移譲できる権限、財源はすべて地域に移し、税金の無駄遣いや官邸の天下りを禁止します。
- 地域主権を確立するまでは、地域の要望が共有・反映されるよう、各府庁に「地域要望局」を設置し、横の連携による行政対応スピードの向上を図ります。
- 特殊法人、独立行政法人、特別会計などは廃止します。
- 筑豊・造賀川流域はかつて日本経済を支えた土地であり、独自の自然や歴史、文化を育んできたこの地域を日本の地域再生のモデルにします。
- 地域社会を活性化するため、郵政事業を本格的に見直しします。
- 人権侵害を許さずその救済を速やかに実現する機関を創設します。

子育て支援・教育 子育て大国・ニッポンを目指し、「受ける教育」から「受けたくる教育」を。

- 子ども1人当たり月額2万6000円の「子ども手当」を創設し、中学校卒業まで支給します。
- 現在の出産一時金(2009年10月から42万円)を見直し、国からの助成を加えて出産時に55万円までの助成を行うことで、ほぼ自己負担なしで出産できるようにします。
- 生活保護の母子加算を復活し、父子家庭にも児童扶養手当を支給します。
- 義務教育のカリキュラムを見直し、子どもたちの可能性の追求できるものを目指します。
- 先進国で最低水準の教育への財政支出。現行の5割増を目指します。

衆議院議員候補
山本ごうせい
(37歳)

(1) (この選挙公報は、候補者から提出された原稿を写真にとってそのまま印刷したものです。)

平成21年8月30日執行
衆議院小選挙区選出議員選出
議 員 選 挙
 (福岡県第8区)

選挙公報

投票日 **8月30日**

福岡県選挙管理委員会



衆議院議員候補 **幸福実現党公認**

おおつか **大塚 ゆりこ**

(幸福実現党の
 主要政策3本柱)

- 1 大減税による消費景気で、日本を元気にします。
- 2 北朝鮮の核ミサイルから、国民の安全を守ります。
- 3 積極的人口増加策で、2030年に「GDP世界一」を実現します。

- 4 充実の老後安心の子育て
- 5 公教育を世界最高水準に

政権交代でもなく、現状肯定でもない 新しい選択。

- 1 **大減税で日本を元気に**
 - ◎消費税を半額(現行10%)に引き下げ、消費を促す。
 - ◎所得税、住民税の減税を実施。
 - ◎所得控除の拡大と控除率の引き上げにより、低所得者層の所得を保護する。
 - ◎行政の効率性を高め、削減する。
 - ◎公務員は定額給付金に引き上げ、削減しない。
 - ◎人口増加策として、2030年にGDP世界一を実現し財政赤字を解消する。
- 2 **個人や企業のパフォーマンスを上げる**
 - ◎労働市場の活性化を促す。
 - ◎中小企業・ベンチャー企業への支援を強化する。
 - ◎税制の優遇により、中小企業・ベンチャー企業を支援する。
 - ◎海外からの投資を促進し、国内産業の活性化を図る。
 - ◎海外からの投資を促進し、国内産業の活性化を図る。
- 3 **公教育を世界最高水準に**
 - ◎公立学校の授業料を削減し、負担を軽減する。
 - ◎私立学校の授業料を削減し、負担を軽減する。
 - ◎幼児教育の充実を図る。
 - ◎義務教育の充実を図る。
 - ◎高等教育の充実を図る。
- 4 **充実の老後安心の子育て**
 - ◎高齢者の生活費を削減し、負担を軽減する。
 - ◎子育て支援策を充実させる。
 - ◎高齢者の生活費を削減し、負担を軽減する。
 - ◎子育て支援策を充実させる。
- 5 **国の守りを確かなものに**
 - ◎北朝鮮の核ミサイルの脅威に備え、防衛力を強化する。
 - ◎防衛費の増大を図る。
 - ◎防衛力の増大を図る。
 - ◎防衛力の増大を図る。
- 6 **世界のリーダーとしての日本**
 - ◎GDP世界一の実現を目指す。
 - ◎GDP世界一の実現を目指す。
 - ◎GDP世界一の実現を目指す。
 - ◎GDP世界一の実現を目指す。

新保守系の政治団体です

比例区も **幸福実現党**

www.hr-party.jp

(大塚 ゆりこプロフィール)

1962年	11月22日 福岡県北九州市生まれ。	1988年	株式会社ネクスト入社。
1975年	北九州市立寿山小学校卒業。	1994年	幸福の科学に入局。
1978年	北九州市立立石中学校卒業。		世田谷支部長、埼玉支部長など。
1981年	八幡大学付属高等学校卒業。	2009年	幸福実現党福岡県本部副代表。
1984年	(現九州国際大学付属高等学校)卒業。		趣味は読書。
	文化服装学院 アパレルデザイン科卒業。		
	株式会社程山(現株式会社オンワード程山)入社。		

投票日8月30日

投票時間は、原則として
 午前7時から午後8時までです。

- ・ 仕事や用事をすませてから投票に行けます。
- ・ 行楽帰り、夕食後でも投票に行けます。

※選挙公報の掲載順は、くじによって決められたものです。立候補の届出順とは異なる場合があります。

(この選挙公報は、候補者から提出された原稿を写真にとってそのまま印刷したものです。)

(2)

平成21年8月30日執行
衆議院小選挙区選出
議員選挙
(福岡県第9区)

選挙公報

投票日 8月30日

福岡県選挙管理委員会



衆議院議員候補 幸福実現党公認

やのともこ

(幸福実現党の
主要政策3本柱)

大減税による消費景気で、
日本を元気にします。

北朝鮮の核ミサイルから、
国民の安全を守ります。

積極的人口増加策で、
2030年に
GDP世界一を実現します。

3 充実の老後 安心の子育て

●経済成長の停滞防止(大)による年金を削減します。

●消費税と増徴(大)を廃止し、親の老後の面倒を
親の子供に押し付けません。

●外国人をスベージンターなどで受け入れ、
女性が増えるやうな環境をつくります。

●都府県間の格差を縮小し、子供を育てやすく、
公立学校の競争の弊を止めて、保護者を減らします。

●自営自給の現状を改善し、高齢者の口を減らします。

4 公教育を世界最高水準に

●やり教育を完全に無くし、塾にたらない教育
を実現します。

●いじめ防止法を制定し、学校からいじめを減らします。

●宗教教育を取り入れ、偉大な人を育てます。

●子供を大層に大切にすることを教育で目指します。

新 しい 選 択。 政 権 交 代 で も な く 、 現 状 肯 定 で も な い

1 大減税で日本を元気に

●減税を前向きに推進(大)を実現します。

●消費税を減税(大)します。

●減税を元金増しの手段として活用します。

●減税を元金増しの手段として活用します。

●減税を元金増しの手段として活用します。

●減税を元金増しの手段として活用します。

●減税を元金増しの手段として活用します。

●減税を元金増しの手段として活用します。

●減税を元金増しの手段として活用します。

5 国の守りを確かなものに

●北朝鮮の核ミサイルを徹底的に監視します。

●北朝鮮の核ミサイルを徹底的に監視します。

●北朝鮮の核ミサイルを徹底的に監視します。

●北朝鮮の核ミサイルを徹底的に監視します。

●北朝鮮の核ミサイルを徹底的に監視します。

●北朝鮮の核ミサイルを徹底的に監視します。

●北朝鮮の核ミサイルを徹底的に監視します。

●北朝鮮の核ミサイルを徹底的に監視します。

新聞記者の政治団体です

比例区も

幸福実現党

www.hr-party.jp

〈やのともこプロフィール〉

1971年 2月18日 広島市中区生まれ。
1983年 庄原市立庄原小学校卒業。
1986年 庄原市立庄原中学校卒業。
1989年 広島県立庄原高等学校卒業。
KKR広島入社。

1991年 幸福の科学に入局。
水電支部長、八幡支部長。
2009年 「幸福実現党」福岡県本部副代表。
趣味は読書と映画鑑賞、登山。

世代交代 政権交代



The Democratic Party of Japan
民主党

故郷北九州から、 この国を変えたい。

おがた林太郎の決意。

- 一、税金の無駄遣いに斬り込む。
- 一、雇用を守る。福祉を守る。
そして、日本を守る。
- 一、脱官僚、天下りの禁止。

おがた林太郎 プロフィール

八幡西区生まれ
36歳

1973年 北九州市八幡西区生まれ
緑ヶ丘第二幼稚園、萩原小学校、
穴生中学校、東筑高校を卒業

1991年 京大法学部入学(法学部進学)

1994年 外務省入省

2005年 外務省退職し、政治の道を目指す

2007年 北九州市長選挙、北橋健治候補スタッフ

北九州生まれ、北九州育ち。父
は工場での三代、母はス
ーパーでのパートタイマーをしな
がら、私を大学まで送り出して
くれました。親族に政治家はお
らず、世襲とは無縁の身です。



民主党公認

衆議院福岡9区

おがた林太郎

36歳

(1) (この選挙公報は、候補者から提出された原稿を写真にとってそのまま印刷したものです。)

三原必要論

次世代にツケを残さないために
— 持続可能な政策を責任を持って実行します —

- 「国のしくみ」を改めます。
・国会のスリム化を図り議員定数を削減します。
・「天下り」と「わたり」は全面禁止とし官僚の特権を許しません。
・「新地方分権一括法」により「地方の手カラ」を高めます。
- 「社会を支える日本独自のしくみ」を伸ばします。
・新しい教育基本法の理念をかたちにし、教育現場を一新します。
- 「誇りと信頼ある国家」を伸ばします。
・「北朝鮮のミサイルや核の問題」「海賊対策」や「テロ対策」などに対する安全保障体制を強化します。
- 「世界をリードする強み」を伸ばします。
・3年間で40～60兆円の需要と200万人の雇用を創出します。
・産業の「土台」である中小企業・工場に対する支援を強化します。
- 「生活を支えるしくみ」を改めます。
・子育て・教育支援の拡充をします。(一部教育費の無償化など)
・マザーズハローワークの拡充など安定した雇用制度、女性の社会進出支援を強化します。

日本を守る、責任力。

みはら朝彦のプロフィール

昭和22年5月 福岡県遠賀郡遠賀町に生まれる
昭和41年3月 福岡県立東筑高等学校卒業
昭和47年3月 一橋大学法学部卒業
昭和51年6月 カナダ・カルトン大学国際関係学部修士課程修了
昭和61年7月 衆議院議員初当選
平成4年12月 防衛政務次官就任
平成7年1月 衆議院外務委員長就任
平成17年11月 衆議院イラク人道支援特別委員長

現職 自由民主党
国際局長、経済産業部会自動車産業小委員会、食育調査会長

子どもの未来を輝かせるために
青年が生き活きと行動できるために
高齢者が安心して暮らせるために

「環境立国」をリードする北九州！
「ものづくり」の栄えるまち北九州！

故郷北九州が元氣を取り戻し、「誇り高きまち」となるために、
全力を尽くして持続可能な政策を責任を持って実行してまいります。



みはら朝彦
(62歳)

衆議院議員候補 自由民主党公認

あさひこ
公明党推薦
農政連推薦

自公政権を終わらせ、ごいっしょに 「国民が主人公」の新しい日本を

比例代表は日本共産党とお書き
ください

財源は

消費税増税は許しません

◆米軍への「思いやり予算」、ムダな大型開発、政党助成金…浪費やめて5兆円、◆大企業と大金持ちへのゆきすぎた減税をやめて7兆円の財源をうみだします。

建設的野党

民主党政権ができた場合、国民にとってよいものは積極的に提案、賛成します。また憲法改憲、消費税増税、日米FTAなどまちがった政治への防波堤になります。

子育て

- 子どもの医療費無料の充実
- 高校授業料を無料に。高校・大学で返済不要の奨学金を。就学援助の充実、母子加算復活を
- 保育所をふやし、入所待ちをゼロに

社会保障

- 最低賃金を時給千円に引き上げ
- 後期高齢者医療制度を廃止
- 75歳以上の医療費を無料に
- 国保料をひとり1万円値下げ
- 最低保障年金を創り国民年金を月8万3千円に

働く

- 派遣法の抜本改正で正規雇用をふやす
- 長時間労働を規制し、過労死をなくす

消費税増税ゆるさず、食料品非課税に
学校耐震化の工事は地元中小業者に

【経歴】1942年生まれ。戸畑高校卒。戸畑市役所職員、党副委員長などをつとめ、消費税増税反対や後期高齢者医療廃止署名の先頭に立つ。



あおき
青木のぶやす
日本共産党

私は党副委員長として、長年、消費税増税反対や後期高齢者医療廃止の署名運動などにかんばってまいりました。「医療費が高すぎて医者にもかかれない」という声を聞いたとき、お金のない人ほど制度から排除される、この国の社会保障の貧しさに憤りをおさえることができません。このひどい自公政治、必ず私は退場させます。

平成21年8月30日執行
衆議院小選挙区選出
議員選挙
(福岡県第10区)

選挙公報

投票日 8月30日

福岡県選挙管理委員会



衆議院議員候補 幸福実現党公認
かわかみ けんしん

川上けんしん

(幸福実現党の
主要政策3本柱)

- 1 大減税による消費景気で、日本を元気にします。
- 2 北朝鮮の核ミサイルから、国民の安全を守ります。
- 3 積極的人口増加策で、2030年にGDP世界一を実現します。

- 4 充実の老後 安心の子育て
経済成長の担い手として若年世代を育成し、子育て世代の負担を軽減し、老後の安心を実現します。
- 5 公教育を世界最高水準に
公教育を充実させ、教育の質を向上させ、すべての子どもが安心して学べる環境を整えます。

新しい選択。

政権交代でもなく、現状肯定でもない

- 1 大減税で日本を元気に
①消費税率を10%から8%に引き下げます。
②所得税、住民税を減税します。
③所得や年収が3年以内で下ります。
④所得や年収が3年以内で下ります。
⑤行政サービスを削減します。
⑥人口増加策として、2030年にGDP世界一を実現します。
- 2 個人や企業の力を引き出す
①消費税を軽減し、消費を促進します。
②法人税率を20%から15%に引き下げます。
③中小企業に対する税制優遇を拡げます。
④個人や企業の成長を促します。
⑤立上げの競争力を支援します。
- 3 世界のリーダーとしての日本
①GDP世界一を目指し、国際競争力を向上させます。
②文化の発信地として、国際的な存在感を高めます。
③食糧自給率を向上させ、食料安全保障を高めます。
④国際化の中で、女性活躍を促進します。
- 4 北朝鮮の核ミサイルから国民の安全を守ります。
①北朝鮮の核開発を厳しく監視し、毅然たる対応として防衛体制を整えます。
②憲法9条を改正し、新国として国民の生命・安全・財産を守ります。
③日米同盟を強化し、国際協調の外交を行います。
④宗教的教団の権威を抑制し、世界の平和と核の廃絶を実現します。

(川上 けんしんプロフィール)
1959年 11月5日 福岡県大牟田市生まれ。 1986年 川上正憲税理士事務所入社。
1972年 北九州市立八幡小学校卒業。 1991年 幸福の科学に入局。総務局、行橋支部長、
1975年 北九州市立中央中学校卒業。 小倉商学部長。
1978年 福岡県立八幡南高等学校卒業。 2009年 「幸福実現党」福岡県本部副代表。
1983年 福岡大学経済学部経済学科卒業。 趣味は読書と将棋。妻と2人暮らし。
株式会社田理工業所入社。

比例区も
幸福実現党
www.hr-party.jp

政権を代えて、生活を守る。

変わるの、あなたの生活です。
民主党・きいたかしの5つの約束

政策財源はここから作ります!!

天下りなど、税金のムダづかいをなくします。	
消費税は4年間で上げません。	
▼国の支出を見直します	
公共事業改革 特に、ダム建設費の全面見直し	1.3兆円
人件費見直し 国家公務員の法人人件費2割削減 国の出先機関の新廃止	1.7兆円
庁費・委託費・施設費削減 天下り禁止入札改革で物品購入費 や中央官庁の施設費等を3割削減	6.1兆円
補助金改革 地方自治体への一括交付金化	
政治家自らが身を削る 国会議員定数削減など	0.6兆円
▼国の収入を見直します	
「埋蔵金」(特別会計の積立金・運用益など)の活用	4.3兆円
官舎や株式など政府資産の売却	0.7兆円
租税特別措置の見直し	2.7兆円
合計 16.8兆円 (平成25年度に実現)	

- 1 ムダづかい
●まず税金のムダづかいを見直し
国の総予算207兆円を全面組み替え。
税金のムダづかいと天下りを根絶します。
議員の世襲と企業団体献金は廃止し、
国会議員定数を削減します。
- 2 子育て教育
●社会全体で子育て・教育
中学卒業まで、1人当たり年31万2000円の
「子ども手当」を支給します。
高校は実質無償化し、大学は奨学金を
大幅拡充します。
- 3 年金医療
●老後の暮らしに安心を作る
「年金通帳」で消えない年金。
年金制度を一元化し、
月額7万円の最低保障年金を実現します。
後期高齢者医療制度は廃止し、医師の数を1.5倍にします。
- 4 地域主権
●北九州のことは北九州で決める
「地域主権」を確立し、第一歩として、
地方の自主財源を大幅に増やします。
農業の戸別所得補償制度を創設。
高速道路の無料化、郵政事業の抜本見直しで地域を元気にします。
- 5 雇用経済
●中小企業支援で景気回復
中小企業の法人税率を11%に引き下げます。
月額10万円の手当てつき職業訓練制度により、
求職者を支援します。
地球温暖化対策を強力に推進し、新産業を育てます。



衆議院議員候補 民主党公認
きいたかし

きいたかし

(36歳)

(1) (この選挙公報は、候補者から提出された原稿を写真にとってそのまま印刷したものです。)

平成21年8月30日執行
衆議院小選挙区選出
議員選
(福岡県第10区)

選挙公報

投票日 8月30日

福岡県選挙管理委員会



子どもたちには夢を、
若者には希望を、高齢者には安心を！

日本を守る、責任力。



にし
かわ
西川京子
きょう
こ

自民党公認・衆議院議員候補

これが私の北九州市における四年間の実績です。

- 1、太陽光パネルを市内の全学校に設置する予算を獲得しました。
- 2、九州厚生年金ホールを市に売却して実現しました。
- 3、景気回復のための補正予算122億円を北九州市に獲得しました。
- 4、子どもと地域の安全のため、北九州市内の学校に防犯補助金を実現しました。
- 5、北九州市の水資源を福岡市とその周辺に給水する事業で市は増収となります。
- 6、小倉記念病院の小倉駅北口移転に尽力、医療のまちづくりが前進します。
- 7、北九州空港の地盤整備予算を獲得、新築案の誘致で景気回復、雇用に貢献します。

今が旬。これからますますお役に立ちます、十年目の西川京子。

景気回復、安心社会の実現に責任をもつて

◎昨年から予算の発行で回復の動きが見えてきました。この流れを確かなものに
するために、私たちは最優先で確かな景気回復を実現します。
◎雇用の不安、子育ての不安、年金・医療の不安、格差社会の広がりに適切に予算
で対処し、きめこまかな政策で、私たちは安心社会を実現します。
◎税制を改革し、財源を明らかにして、行政の無駄をなくす努力を休むことなく続け、
私たちは政治の責任を明らかにします。

皆さんとお約束します。

- 安心！子どもたちの安心、喜ぶし安心**
- ◎雇用を守る企業への助成、子育て後の母親の再就職や若者の正規雇用を図ります。
 - ◎年金問題を来年度末までに解決し、高齢者医療制度をより良い制度に改善します。
 - ◎救急、小児、産科の医師不足解消と、地域連携型のよりよい医療制度づくりに努力します。
 - ◎3～5歳の幼児教育の無償化、子育て応援手当など、また高校・大学の教育費負担軽減の制度を創設し、ほりある教育の実現を目指します。
 - ◎景気回復後、消費税を含む税制の抜本的改革を行い、社会保障の財源を確保します。
- 活力！仕事する活力、まちの活力、経済の活力**
- ◎環境と経済がともに向上する「低炭素社会」づくりを進めます。特に「環境モデル都市」北九州市は自然環境との共生を図りながら、環境に配慮したものづくり産業によって活力を再生させる時。ピンチはチャンス！今がその時です。
 - ◎地方の活性化こそ国の活性化です。北九州市でも共に必要なインフラの整備、将来を見据えた空港や道路の整備など引き続き行います。
- 責任！ぶれない外交を展開し、行政と財政のムダをなくします。**
- ◎国の安全保障対策にブレはありません。拉致問題やミサイル、テロの脅威には毅然とした姿勢で臨む、誇りと信頼ある日本外交を展開します。
 - ◎ムダを徹底排除、行政改革を推進します。国会議員、公務員の定員を削減します。

◎略歴 早稲田大学卒業、衆議院議員3回当選、元厚生労働副大臣、元厚生労働委員会理事、現在自民党環境部会長

比例代表は日本共産党と書き
ください

自公政権を終わらせ、ごいっしょに 「国民が主人公」の新しい日本を



日本共産党
しのだ清
きよし

県内でも大企業が容赦なく「派遣切り」を強行。私は党県副委員長として大企業に直談判し「非正規労働者をモノのように扱うな。社会的責任を果たせ」「ためこみ金の数%で雇用は維持できる」と迫りました。こうした中、大企業が直接雇用を表明するなど、変化をかちとっています。ルールある経済社会をつくるため、私を国政へ送ってください。

- 働く**
 - 派遣法の抜本改正で正規雇用をふやす
 - 長時間労働を規制し、過労死をなくす
 - 最低賃金を時給千円に引き上げ
 - 後期高齢者医療制度を廃止
 - 75歳以上の医療費を無料に
 - 国保料をひとり1万円値下げ
 - 最低保障年金を創り国民年金を月8万3千円に
- 子育て**
 - 保育所をふやし、入所待ちをゼロに
 - 子どもの医療費無料の充実
 - 高校授業料を無料に。高校・大学で返済不要の奨学金を。就学援助の充実、母子加算復活を



財源は消費増税は許しません
◆米軍への「思いやり予算」、ムダな大型開発、政党助成金…浪費やめて5兆円、◆大企業と大金持ちへのゆきすぎた減税をやめて7兆円の財源をうみだします。

建設的野党
民主党政権ができた場合、国民にとってよいものは積極的に提案、賛成します。また、憲法改憲、消費税増税、日米FTAなどまちがった政治への防波堤になります。

核兵器廃絶の国際協定の交渉をすく

【経歴】1948年生まれ。北九州大卒。「しんぶん赤旗」記者をへて、党県副委員長として大企業に直談判し派遣切りやめよと迫る。平和運動にも尽力。

社民党公認 民主党推薦 連合福岡推薦

山口はるなの約束

変えます! 社会保障

- 月8万円を受け取れる基礎年金へ。
- 後期高齢者医療制度は即時廃止。
- 障害者自立支援法の抜本改正。

変えます! 労働環境

- 労働者派遣法の抜本改正。
- 最低賃金は時給1000円以上へ。
- 同一労働・同一賃金の徹底。

変えます! 出産・育児

- 出産にかかる費用を無料へ。
- 子どもの医療費を中学校卒業まで無料に。
- 高校の入学金・授業料を無償へ。

変えませんか! 平和憲法

- 憲法の理念を生活にいかします。
- 9条を護ります。
- 25条で規定された最低限度の生活を守ります。

詳しくはホームページで
山口はるな

この4年間の政治が私たちにもたらしたものは、不安と負担でした。私に聞こえてくるのは、今の政治を何とかしてほしいという『いのちの叫び』です。求められているのは、いのちの叫びに応える、いのちを大切に政治です。不安を解消し、負担を見直すことで、生活の再建をおこないます。

プロフィール

1976年6月16日生まれ
折尾女子学園高校衛生看護科卒
菊池恵楓園附属看護学校卒
日本医科大学付属千葉北総病院勤務
社民党福岡県連合副代表

看護師として活躍!!

比例代表

社民党
とお書きください

社民党

いのちの叫び、国政へ

政権交代!!



山口はるな

社民党公認・民主党推薦・連合福岡推薦

比例代表は日本共産党とお書き

自公政権を終わらせ、ごいっしょに「国民が主人公」の新しい日本を

財源は

消費税増税は許しません

◆米軍への「思いやり予算」、ムダな大型開発、政党助成金…浪費やめて5兆円、◆大企業と大金持ちへのゆきすぎた減税をやめて7兆円の財源をうみだします。

建設的野党

民主党政権ができた場合、国民にとってよいものは積極的に提案、賛成します。また、憲法改悪、消費税増税、日米FTAなどまちがった政治への防波堤になります。

子育て

- 保育所をふやし、入所待ちをゼロに
- 子どもの医療費無料の充実
- 高校授業料を無料に。高校・大学で返済不要の奨学金を。就学援助の充実、母子加算復活を

社会保障

- 後期高齢者医療制度は廃止
- 75歳以上の医療費は無料に
- 国保料をひとり1万円値下げ
- 最低保障年金を創り国民年金を月8万3千円に

働く

- 派遣法の抜本改正で正規雇用をふやす
- 長時間労働を規制し、過労死をなくす
- 最低賃金を時給千円に引き上げ

私は長年、子どもの文化運動や女性団体などの活動にたずさわり、子どもたちの実態を見てきました。また、私には97歳の義母がいますが、これまで社会を支えてきた高齢者にたいするいまの冷たい政治は間違っています。代々受け継いだ田んぼをつくり続けていけるよう、農業の再生にも力を尽くします。



農業再生へ価格・所得保障でコメ1俵1万8千円を。日米FTA反対

【経歴】1953年生まれ。宮崎大宮高校卒。行橋みやこ子ども劇場事務局長、新日本婦人の会行橋支部事務局長など歴任。就学援助の申請や学費負担の軽減運動にとりくむ。現在、党福岡11区平和・福祉対策責任者。家族は夫、母、子ども4人。



山下とみ子

やました

日本共産党

(1) (この選挙公報は、候補者から提出された原稿を写真にとってそのまま印刷したものです。)

平成21年8月30日執行
衆議院小選挙区選出
議員選
(福岡県第11区)

選挙公報

投票日 8月30日

福岡県選挙管理委員会



衆議院議員候補 幸福実現党公認

小迫ひでのり

(幸福実現党の
主要政策3本柱)

- 1 大減税による消費景気で、日本を元気にします。
- 2 北朝鮮の核ミサイルから、国民の安全を守ります。
- 3 積極的人口増加策で、2030年にGDP世界一を実現します。

3 充実の老後安心の子育て

- 生活費の飛躍的増大にらして年金支給を削減せず。
- 福祉給付の削減を中止し、老後の安心を確保する。
- 子育てにポイントを支えます。
- 個人を「ベビーシッター」に受け入れ、女性が働きやすくなります。
- 子育ての負担軽減に力を入れ、仕事と育児が両立できるようにします。
- 国民大衆の現状を踏まえ、自給自足の理想を掲げます。

4 公教育を世界最高水準に

- とりとて教育を完全に無料にして、たまたま私立学校に委託せず。
- いじめ防止法を制定し、学校からいじめを根絶します。
- 公教育の質を向上させるため、人材育成を推進します。

新しい選択。

政権交代でもなく、現状肯定でもない

1 大減税で日本を元気に

- 消費税率を5%から8%に引き上げます。
- 所得増進税を廃止し、法人税率を20%に引き下げます。
- 法人税率を20%に引き下げます。
- 行政の効率化を図ります。
- 人口増加策を打ち出し、2030年のGDP世界一を実現し、財政赤字を解消します。

2 個人や企業のパフォーマンスを上げる

- 賞金増額に因っている企業を支援します。
- 未来の成長産業を支援する人材育成を行います。
- 交通手段を改善して、未来都市建設を進めます。
- 雇用の自由化を進め、企業に人材を確保させる。

5 国の守りを確かなものに

- 北朝鮮・中国の軍事的脅威に厳しく対峙する。
- 上での防衛力増強を進めます。
- 防衛費の増大に際しては、国民の生命・安全を第一とします。
- 自衛隊の役割を明確にします。
- 防衛費の増大に際しては、国民の生命・安全を第一とします。

6 世界のリーダーとしての日本

- G20のリーダーとして、世界のリーダーとしての日本をリードします。
- 文化の発信に力を入れます。
- 人口100万人を超えたグローバル市場をリードします。
- 多国籍企業を支援し、世界のリーダーとしての日本をリードします。

(小迫 ひでのりプロフィール)

1968年 7月2日 広島県広島市生まれ。
1981年 広島市立西野小学校卒業。
1984年 広島市立大洲中学校卒業。
1987年 広島県立広島盲聾高等学校卒業。
1992年 広島大学工学部卒業。

1994年 広島大学大学院工学研究科卒業。
マツダ株式会社入社。
同年 宗教法人幸福の科学に入局。
別府支部長、飯塚支部長など。
[幸福実現党]福岡県本部副代表。
趣味は音楽鑑賞、映画鑑賞、読書。

比例区も
幸福実現党
www.hr-party.jp

立ち上がれ、若き政治家!



たけだ良太

自民党公認・公明党推薦・農政連推薦 福岡11区

このままでは、
日本はダメになる!

1 世代交代。…生まれ変わる自民党へ。

密室・派閥・長老支配のもとでは、真に国民のためになる改革は果たせません。今こそ、若さが生み出す新しい政治の実現を目指します。

2 官僚を守る「官僚政治」から、
国民を守る「民主政治」へ。

生活の現場とかけはなれた感覚のもとでは、国民生活を守ることができません。天下りを禁止の方向へ、官民格差を是正します。

3 地方分権。

中央集権による全国一律方式は、歴史的役割を終えました。税の無駄遣いを廃除する為、国の役割と地方の役割を明確にします。

たけだ良太 プロフィール

昭和46年4月1日 田川郡赤池町 福岡県生まれ
早稲田大学大学院修了
衆議院選挙区福岡11区選挙区候補として出馬 初当選
衆議院国土交通委員
衆議院選挙区福岡11区選挙区候補として出馬 (議席) 福岡
衆議院選挙区福岡11区選挙区候補として出馬 (議席) 福岡
自民党福岡支部長 自民党福岡支部長代理
自由民主党福岡支部長 自由民主党福岡支部長代理
衆議院安全保障委員会委員
防衛大臣官務官の形(議席)

(この選挙公報は、候補者から提出された原稿を写真にとってそのまま印刷したものです。)

5. 政見放送日時

政党名	届出候補者数	テレビの回数	ラジオの回数
社会民主党	1	2	2
自由民主党	11	12	6
日本共産党	6	8	4
民主党	10	12	6

月 日	曜 日	テレビ			ラジオ	
		NHK	RKB	TNC	NHK	RKB
8 / 21	金			14:05 } 14:35		
				自・民・共		
22	土			5:30 } 5:50		23:00 } 23:30
				自・民		自・共・民
23	日		6:15 } 6:45	5:30 } 6:00		19:30 } 20:00
			自・民・共	共・民・自		自・共・民
24	月		5:00 } 5:30			20:00 } 20:30
			民・共・自			自・社・民
25	火	7:45 } 8:15	16:05 } 16:35	10:20 } 10:50	8:30 } 9:00	
		民・共・自	自・民	社・自・民	共・自・民	
26	水	7:45 } 8:15	16:05 } 16:35		8:30 } 9:00	
		民・自・共	民・自・社		社・民・自	
27	木	7:45 } 8:15	16:05 } 16:35		8:30 } 9:00	
		民・共・自	民・自・共		自・共・民	

表中、「社」は「社会民主党」、「自」は「自由民主党」、「共」は「日本共産党」、「民」は民主党を表します。

放送順序は、左側から1番です。

(例) 共・自・民であれば、①共産党、②自民党、③民主党の順番になります。

6. 投票結果に関する調（小選挙区）

(1) 当日有権者数、投票者数、棄権者数及び投票率：国内 1 / 1 1

市区町村名	当日有権者数 (e')		投票者数 (f)		(g) 棄権者数		投票率 = $\frac{(h)}{(f)} \cdot \left(\frac{(f)}{(e)}\right)$		投票率順位	投票終了時刻	前回選挙の投票率	
	男	女	男	女	男	女	男	女			男	女
(第1区)												
東区	105,557	114,157	68,412	76,142	37,145	38,015	64.81	66.70	73	22:20	61.07	65.47
博多区	78,020	83,984	44,789	49,931	33,231	34,053	57.41	59.45	78	22:03	54.10	59.22
*1区	183,577	198,141	113,201	126,073	70,376	72,068	61.66	63.63		22:20	58.15	62.86
計												
計	1,903,483	2,181,534	1,300,051	1,510,755	603,432	670,779	68.30	69.25		23:19	65.10	67.96

(1) 当日有権者数、投票者数、棄権者数及ひ投票率：国内 3/11

市区町村名	当日有権者数(e')		投票者数(f)		棄権者数(g)		投票率 = $\frac{(h)}{(e')} \times \left(\frac{f}{e}\right)$		投票率順位	投票 終了 時刻	前回選挙の投票率																																																																																																																																																																																																																																																																																																																																																																																																																																																																																																																																																																																																																																																							
	男	女	男	女	男	女	男	女			計	男	女	計																																																																																																																																																																																																																																																																																																																																																																																																																																																																																																																																																																																																																																																				
												計	計		計																																																																																																																																																																																																																																																																																																																																																																																																																																																																																																																																																																																																																																																			
(第3区)													早良区	77,760	88,965	166,725	52,801	61,802	114,603	24,959	27,163	52,122	67.90	69.47	68.74	57	21:37	65.34	68.89	67.23	西区	69,208	78,441	147,649	47,897	54,816	102,713	21,311	23,625	44,936	69.21	69.88	69.57	54	21:23	66.89	69.23	68.13	*3区福岡市計	146,968	167,406	314,374	100,698	116,618	217,316	46,270	50,788	97,058	68.52	69.66	69.13		21:37	66.06	69.05	67.65	前原市	25,774	28,928	54,702	18,208	20,676	38,884	7,566	8,252	15,818	70.64	71.47	71.08	49	21:32	69.13	71.35	70.30	二又町	5,106	6,033	11,139	3,843	4,533	8,376	1,263	1,500	2,763	75.26	75.14	75.20	15	21:27	73.05	75.36	74.30	志摩町	6,777	7,711	14,488	4,955	5,637	10,592	1,822	2,074	3,896	73.11	73.10	73.11	27	21:36	72.97	76.07	74.62	*糸島郡計	11,883	13,744	25,627	8,798	10,170	18,968	3,085	3,574	6,659	74.04	74.00	74.02		21:36	73.01	75.75	74.48	*3区市部計	172,742	196,334	369,076	118,906	137,294	256,200	53,836	59,040	112,876	68.83	69.93	69.42		21:37	66.52	69.39	68.04	*3区郡部計	11,883	13,744	25,627	8,798	10,170	18,968	3,085	3,574	6,659	74.04	74.00	74.02		21:36	73.01	75.75	74.48	*3区計	184,625	210,078	394,703	127,704	147,464	275,168	56,921	62,614	119,535	69.17	70.19	69.72		21:37	66.94	69.81	68.47																																																																																																																																																																																																																																																																																																	県計	1,903,483	2,181,534	4,085,017	1,300,051	1,510,755	2,810,806	603,432	670,779	1,274,211	68.30	69.25	68.81		23:19	65.10	67.96	66.63																																																																																																																																																
早良区	77,760	88,965	166,725	52,801	61,802	114,603	24,959	27,163	52,122	67.90	69.47	68.74	57	21:37	65.34	68.89	67.23	西区	69,208	78,441	147,649	47,897	54,816	102,713	21,311	23,625	44,936	69.21	69.88	69.57	54	21:23	66.89	69.23	68.13	*3区福岡市計	146,968	167,406	314,374	100,698	116,618	217,316	46,270	50,788	97,058	68.52	69.66	69.13		21:37	66.06	69.05	67.65	前原市	25,774	28,928	54,702	18,208	20,676	38,884	7,566	8,252	15,818	70.64	71.47	71.08	49	21:32	69.13	71.35	70.30	二又町	5,106	6,033	11,139	3,843	4,533	8,376	1,263	1,500	2,763	75.26	75.14	75.20	15	21:27	73.05	75.36	74.30	志摩町	6,777	7,711	14,488	4,955	5,637	10,592	1,822	2,074	3,896	73.11	73.10	73.11	27	21:36	72.97	76.07	74.62	*糸島郡計	11,883	13,744	25,627	8,798	10,170	18,968	3,085	3,574	6,659	74.04	74.00	74.02		21:36	73.01	75.75	74.48	*3区市部計	172,742	196,334	369,076	118,906	137,294	256,200	53,836	59,040	112,876	68.83	69.93	69.42		21:37	66.52	69.39	68.04	*3区郡部計	11,883	13,744	25,627	8,798	10,170	18,968	3,085	3,574	6,659	74.04	74.00	74.02		21:36	73.01	75.75	74.48	*3区計	184,625	210,078	394,703	127,704	147,464	275,168	56,921	62,614	119,535	69.17	70.19	69.72		21:37	66.94	69.81	68.47																																																																																																																																																																																																																																																																																																	県計	1,903,483	2,181,534	4,085,017	1,300,051	1,510,755	2,810,806	603,432	670,779	1,274,211	68.30	69.25	68.81		23:19	65.10	67.96	66.63																																																																																																																																																													
西区	69,208	78,441	147,649	47,897	54,816	102,713	21,311	23,625	44,936	69.21	69.88	69.57	54	21:23	66.89	69.23	68.13	*3区福岡市計	146,968	167,406	314,374	100,698	116,618	217,316	46,270	50,788	97,058	68.52	69.66	69.13		21:37	66.06	69.05	67.65	前原市	25,774	28,928	54,702	18,208	20,676	38,884	7,566	8,252	15,818	70.64	71.47	71.08	49	21:32	69.13	71.35	70.30	二又町	5,106	6,033	11,139	3,843	4,533	8,376	1,263	1,500	2,763	75.26	75.14	75.20	15	21:27	73.05	75.36	74.30	志摩町	6,777	7,711	14,488	4,955	5,637	10,592	1,822	2,074	3,896	73.11	73.10	73.11	27	21:36	72.97	76.07	74.62	*糸島郡計	11,883	13,744	25,627	8,798	10,170	18,968	3,085	3,574	6,659	74.04	74.00	74.02		21:36	73.01	75.75	74.48	*3区市部計	172,742	196,334	369,076	118,906	137,294	256,200	53,836	59,040	112,876	68.83	69.93	69.42		21:37	66.52	69.39	68.04	*3区郡部計	11,883	13,744	25,627	8,798	10,170	18,968	3,085	3,574	6,659	74.04	74.00	74.02		21:36	73.01	75.75	74.48	*3区計	184,625	210,078	394,703	127,704	147,464	275,168	56,921	62,614	119,535	69.17	70.19	69.72		21:37	66.94	69.81	68.47																																																																																																																																																																																																																																																																																																	県計	1,903,483	2,181,534	4,085,017	1,300,051	1,510,755	2,810,806	603,432	670,779	1,274,211	68.30	69.25	68.81		23:19	65.10	67.96	66.63																																																																																																																																																																															
*3区福岡市計	146,968	167,406	314,374	100,698	116,618	217,316	46,270	50,788	97,058	68.52	69.66	69.13		21:37	66.06	69.05	67.65	前原市	25,774	28,928	54,702	18,208	20,676	38,884	7,566	8,252	15,818	70.64	71.47	71.08	49	21:32	69.13	71.35	70.30	二又町	5,106	6,033	11,139	3,843	4,533	8,376	1,263	1,500	2,763	75.26	75.14	75.20	15	21:27	73.05	75.36	74.30	志摩町	6,777	7,711	14,488	4,955	5,637	10,592	1,822	2,074	3,896	73.11	73.10	73.11	27	21:36	72.97	76.07	74.62	*糸島郡計	11,883	13,744	25,627	8,798	10,170	18,968	3,085	3,574	6,659	74.04	74.00	74.02		21:36	73.01	75.75	74.48	*3区市部計	172,742	196,334	369,076	118,906	137,294	256,200	53,836	59,040	112,876	68.83	69.93	69.42		21:37	66.52	69.39	68.04	*3区郡部計	11,883	13,744	25,627	8,798	10,170	18,968	3,085	3,574	6,659	74.04	74.00	74.02		21:36	73.01	75.75	74.48	*3区計	184,625	210,078	394,703	127,704	147,464	275,168	56,921	62,614	119,535	69.17	70.19	69.72		21:37	66.94	69.81	68.47																																																																																																																																																																																																																																																																																																	県計	1,903,483	2,181,534	4,085,017	1,300,051	1,510,755	2,810,806	603,432	670,779	1,274,211	68.30	69.25	68.81		23:19	65.10	67.96	66.63																																																																																																																																																																																																	
前原市	25,774	28,928	54,702	18,208	20,676	38,884	7,566	8,252	15,818	70.64	71.47	71.08	49	21:32	69.13	71.35	70.30	二又町	5,106	6,033	11,139	3,843	4,533	8,376	1,263	1,500	2,763	75.26	75.14	75.20	15	21:27	73.05	75.36	74.30	志摩町	6,777	7,711	14,488	4,955	5,637	10,592	1,822	2,074	3,896	73.11	73.10	73.11	27	21:36	72.97	76.07	74.62	*糸島郡計	11,883	13,744	25,627	8,798	10,170	18,968	3,085	3,574	6,659	74.04	74.00	74.02		21:36	73.01	75.75	74.48	*3区市部計	172,742	196,334	369,076	118,906	137,294	256,200	53,836	59,040	112,876	68.83	69.93	69.42		21:37	66.52	69.39	68.04	*3区郡部計	11,883	13,744	25,627	8,798	10,170	18,968	3,085	3,574	6,659	74.04	74.00	74.02		21:36	73.01	75.75	74.48	*3区計	184,625	210,078	394,703	127,704	147,464	275,168	56,921	62,614	119,535	69.17	70.19	69.72		21:37	66.94	69.81	68.47																																																																																																																																																																																																																																																																																																	県計	1,903,483	2,181,534	4,085,017	1,300,051	1,510,755	2,810,806	603,432	670,779	1,274,211	68.30	69.25	68.81		23:19	65.10	67.96	66.63																																																																																																																																																																																																																			
二又町	5,106	6,033	11,139	3,843	4,533	8,376	1,263	1,500	2,763	75.26	75.14	75.20	15	21:27	73.05	75.36	74.30	志摩町	6,777	7,711	14,488	4,955	5,637	10,592	1,822	2,074	3,896	73.11	73.10	73.11	27	21:36	72.97	76.07	74.62	*糸島郡計	11,883	13,744	25,627	8,798	10,170	18,968	3,085	3,574	6,659	74.04	74.00	74.02		21:36	73.01	75.75	74.48	*3区市部計	172,742	196,334	369,076	118,906	137,294	256,200	53,836	59,040	112,876	68.83	69.93	69.42		21:37	66.52	69.39	68.04	*3区郡部計	11,883	13,744	25,627	8,798	10,170	18,968	3,085	3,574	6,659	74.04	74.00	74.02		21:36	73.01	75.75	74.48	*3区計	184,625	210,078	394,703	127,704	147,464	275,168	56,921	62,614	119,535	69.17	70.19	69.72		21:37	66.94	69.81	68.47																																																																																																																																																																																																																																																																																																	県計	1,903,483	2,181,534	4,085,017	1,300,051	1,510,755	2,810,806	603,432	670,779	1,274,211	68.30	69.25	68.81		23:19	65.10	67.96	66.63																																																																																																																																																																																																																																					
志摩町	6,777	7,711	14,488	4,955	5,637	10,592	1,822	2,074	3,896	73.11	73.10	73.11	27	21:36	72.97	76.07	74.62	*糸島郡計	11,883	13,744	25,627	8,798	10,170	18,968	3,085	3,574	6,659	74.04	74.00	74.02		21:36	73.01	75.75	74.48	*3区市部計	172,742	196,334	369,076	118,906	137,294	256,200	53,836	59,040	112,876	68.83	69.93	69.42		21:37	66.52	69.39	68.04	*3区郡部計	11,883	13,744	25,627	8,798	10,170	18,968	3,085	3,574	6,659	74.04	74.00	74.02		21:36	73.01	75.75	74.48	*3区計	184,625	210,078	394,703	127,704	147,464	275,168	56,921	62,614	119,535	69.17	70.19	69.72		21:37	66.94	69.81	68.47																																																																																																																																																																																																																																																																																																	県計	1,903,483	2,181,534	4,085,017	1,300,051	1,510,755	2,810,806	603,432	670,779	1,274,211	68.30	69.25	68.81		23:19	65.10	67.96	66.63																																																																																																																																																																																																																																																							
*糸島郡計	11,883	13,744	25,627	8,798	10,170	18,968	3,085	3,574	6,659	74.04	74.00	74.02		21:36	73.01	75.75	74.48	*3区市部計	172,742	196,334	369,076	118,906	137,294	256,200	53,836	59,040	112,876	68.83	69.93	69.42		21:37	66.52	69.39	68.04	*3区郡部計	11,883	13,744	25,627	8,798	10,170	18,968	3,085	3,574	6,659	74.04	74.00	74.02		21:36	73.01	75.75	74.48	*3区計	184,625	210,078	394,703	127,704	147,464	275,168	56,921	62,614	119,535	69.17	70.19	69.72		21:37	66.94	69.81	68.47																																																																																																																																																																																																																																																																																																	県計	1,903,483	2,181,534	4,085,017	1,300,051	1,510,755	2,810,806	603,432	670,779	1,274,211	68.30	69.25	68.81		23:19	65.10	67.96	66.63																																																																																																																																																																																																																																																																									
*3区市部計	172,742	196,334	369,076	118,906	137,294	256,200	53,836	59,040	112,876	68.83	69.93	69.42		21:37	66.52	69.39	68.04	*3区郡部計	11,883	13,744	25,627	8,798	10,170	18,968	3,085	3,574	6,659	74.04	74.00	74.02		21:36	73.01	75.75	74.48	*3区計	184,625	210,078	394,703	127,704	147,464	275,168	56,921	62,614	119,535	69.17	70.19	69.72		21:37	66.94	69.81	68.47																																																																																																																																																																																																																																																																																																	県計	1,903,483	2,181,534	4,085,017	1,300,051	1,510,755	2,810,806	603,432	670,779	1,274,211	68.30	69.25	68.81		23:19	65.10	67.96	66.63																																																																																																																																																																																																																																																																																											
*3区郡部計	11,883	13,744	25,627	8,798	10,170	18,968	3,085	3,574	6,659	74.04	74.00	74.02		21:36	73.01	75.75	74.48	*3区計	184,625	210,078	394,703	127,704	147,464	275,168	56,921	62,614	119,535	69.17	70.19	69.72		21:37	66.94	69.81	68.47																																																																																																																																																																																																																																																																																																	県計	1,903,483	2,181,534	4,085,017	1,300,051	1,510,755	2,810,806	603,432	670,779	1,274,211	68.30	69.25	68.81		23:19	65.10	67.96	66.63																																																																																																																																																																																																																																																																																																													
*3区計	184,625	210,078	394,703	127,704	147,464	275,168	56,921	62,614	119,535	69.17	70.19	69.72		21:37	66.94	69.81	68.47																																																																																																																																																																																																																																																																																																	県計	1,903,483	2,181,534	4,085,017	1,300,051	1,510,755	2,810,806	603,432	670,779	1,274,211	68.30	69.25	68.81		23:19	65.10	67.96	66.63																																																																																																																																																																																																																																																																																																																															
																																																																																																																																																																																																																																																																																																県計	1,903,483	2,181,534	4,085,017	1,300,051	1,510,755	2,810,806	603,432	670,779	1,274,211	68.30	69.25	68.81		23:19	65.10	67.96	66.63																																																																																																																																																																																																																																																																																																																																																	
																																																																																																																																																																																																																																																																														県計	1,903,483	2,181,534	4,085,017	1,300,051	1,510,755	2,810,806	603,432	670,779	1,274,211	68.30	69.25	68.81		23:19	65.10	67.96	66.63																																																																																																																																																																																																																																																																																																																																																																			
																																																																																																																																																																																																																																																												県計	1,903,483	2,181,534	4,085,017	1,300,051	1,510,755	2,810,806	603,432	670,779	1,274,211	68.30	69.25	68.81		23:19	65.10	67.96	66.63																																																																																																																																																																																																																																																																																																																																																																																					
																																																																																																																																																																																																																																										県計	1,903,483	2,181,534	4,085,017	1,300,051	1,510,755	2,810,806	603,432	670,779	1,274,211	68.30	69.25	68.81		23:19	65.10	67.96	66.63																																																																																																																																																																																																																																																																																																																																																																																																							
																																																																																																																																																																																																																								県計	1,903,483	2,181,534	4,085,017	1,300,051	1,510,755	2,810,806	603,432	670,779	1,274,211	68.30	69.25	68.81		23:19	65.10	67.96	66.63																																																																																																																																																																																																																																																																																																																																																																																																																									
																																																																																																																																																																																																						県計	1,903,483	2,181,534	4,085,017	1,300,051	1,510,755	2,810,806	603,432	670,779	1,274,211	68.30	69.25	68.81		23:19	65.10	67.96	66.63																																																																																																																																																																																																																																																																																																																																																																																																																																											
																																																																																																																																																																																				県計	1,903,483	2,181,534	4,085,017	1,300,051	1,510,755	2,810,806	603,432	670,779	1,274,211	68.30	69.25	68.81		23:19	65.10	67.96	66.63																																																																																																																																																																																																																																																																																																																																																																																																																																																													
																																																																																																																																																																		県計	1,903,483	2,181,534	4,085,017	1,300,051	1,510,755	2,810,806	603,432	670,779	1,274,211	68.30	69.25	68.81		23:19	65.10	67.96	66.63																																																																																																																																																																																																																																																																																																																																																																																																																																																																															
																																																																																																																																																県計	1,903,483	2,181,534	4,085,017	1,300,051	1,510,755	2,810,806	603,432	670,779	1,274,211	68.30	69.25	68.81		23:19	65.10	67.96	66.63																																																																																																																																																																																																																																																																																																																																																																																																																																																																																																	
																																																																																																																														県計	1,903,483	2,181,534	4,085,017	1,300,051	1,510,755	2,810,806	603,432	670,779	1,274,211	68.30	69.25	68.81		23:19	65.10	67.96	66.63																																																																																																																																																																																																																																																																																																																																																																																																																																																																																																																			
																																																																																																												県計	1,903,483	2,181,534	4,085,017	1,300,051	1,510,755	2,810,806	603,432	670,779	1,274,211	68.30	69.25	68.81		23:19	65.10	67.96	66.63																																																																																																																																																																																																																																																																																																																																																																																																																																																																																																																																					
																																																																																										県計	1,903,483	2,181,534	4,085,017	1,300,051	1,510,755	2,810,806	603,432	670,779	1,274,211	68.30	69.25	68.81		23:19	65.10	67.96	66.63																																																																																																																																																																																																																																																																																																																																																																																																																																																																																																																																																							
																																																																								県計	1,903,483	2,181,534	4,085,017	1,300,051	1,510,755	2,810,806	603,432	670,779	1,274,211	68.30	69.25	68.81		23:19	65.10	67.96	66.63																																																																																																																																																																																																																																																																																																																																																																																																																																																																																																																																																																									
																																																						県計	1,903,483	2,181,534	4,085,017	1,300,051	1,510,755	2,810,806	603,432	670,779	1,274,211	68.30	69.25	68.81		23:19	65.10	67.96	66.63																																																																																																																																																																																																																																																																																																																																																																																																																																																																																																																																																																																											
																																				県計	1,903,483	2,181,534	4,085,017	1,300,051	1,510,755	2,810,806	603,432	670,779	1,274,211	68.30	69.25	68.81		23:19	65.10	67.96	66.63																																																																																																																																																																																																																																																																																																																																																																																																																																																																																																																																																																																																													
																		県計	1,903,483	2,181,534	4,085,017	1,300,051	1,510,755	2,810,806	603,432	670,779	1,274,211	68.30	69.25	68.81		23:19	65.10	67.96	66.63																																																																																																																																																																																																																																																																																																																																																																																																																																																																																																																																																																																																																															
県計	1,903,483	2,181,534	4,085,017	1,300,051	1,510,755	2,810,806	603,432	670,779	1,274,211	68.30	69.25	68.81		23:19	65.10	67.96	66.63																																																																																																																																																																																																																																																																																																																																																																																																																																																																																																																																																																																																																																																	

(1) 当日有権者数、投票者数、棄権者数及び投票率：国内 4 / 1 1

市区町村名	当日有権者数 (e')			投票者数 (f)			棄権者数 (g)			投票率 = $\frac{(h)}{(f)} \times \left(\frac{(f)}{(e')} \right)$			投票率の順位	投票 終了 時刻	前回選挙の投票率			
	男	女	計	男	女	計	男	女	計	男	女	計			男	女	計	
	(第4区)																	
宗像市	35,917	40,827	76,744	26,276	29,598	55,874	9,641	11,229	20,870	73.16	72.50	72.81	31	20:56	70.00	70.90	70.48	
古賀市	21,770	24,142	45,912	15,454	17,742	33,196	6,316	6,400	12,716	70.99	73.49	72.30	39	21:53	67.23	71.11	69.27	
福津市	21,162	24,760	45,922	15,497	17,907	33,404	5,665	6,853	12,518	73.23	72.32	72.74	33	22:19	70.55	71.93	71.30	
宇美町	14,446	15,663	30,109	9,600	10,833	20,433	4,846	4,830	9,676	66.45	69.16	67.86	60	20:43	63.07	67.52	65.38	
篠栗町	11,767	12,795	24,562	8,248	9,258	17,506	3,519	3,537	7,056	70.09	72.36	71.27	47	21:04	66.09	69.50	67.86	
志免町	15,885	17,671	33,556	10,414	11,906	22,320	5,471	5,765	11,236	65.56	67.38	66.52	70	21:00	61.98	65.41	63.78	
須恵町	9,997	10,731	20,728	6,683	7,543	14,226	3,314	3,188	6,502	66.85	70.29	68.63	58	20:49	63.91	68.89	66.47	
新宮町	8,953	9,695	18,648	6,419	7,192	13,611	2,534	2,503	5,037	71.70	74.18	72.99	29	20:46	67.86	72.01	70.01	
久山町	3,104	3,519	6,623	2,400	2,765	5,165	704	754	1,458	77.32	78.57	77.99	6	20:25	76.00	80.31	78.29	
船屋町	15,876	16,432	32,308	10,181	11,075	21,256	5,695	5,357	11,052	64.13	67.40	65.79	74	21:10	60.85	66.11	63.51	
* 糟屋郡	80,028	86,506	166,534	53,945	60,572	114,517	26,083	25,934	52,017	67.41	70.02	68.76		21:10	64.02	68.33	66.25	
* 4 市区部	78,849	89,729	168,578	57,227	65,247	122,474	21,622	24,482	46,104	72.58	72.72	72.65		22:19	69.40	71.25	70.38	
* 4 区郡部	80,028	86,506	166,534	53,945	60,572	114,517	26,083	25,934	52,017	67.41	70.02	68.76		21:10	64.02	68.33	66.25	
* 4 区	158,877	176,235	335,112	111,172	125,819	236,991	47,705	50,416	98,121	69.97	71.39	70.72		22:19	66.71	69.83	68.35	
県	計	1,903,483	2,181,534	4,085,017	1,300,051	1,510,755	2,810,806	603,432	670,779	1,274,211	68.30	69.25	68.81		23:19	65.10	67.96	66.63

(1) 当日有権者数、投票者数、棄権者数及び投票率：国内 5/11

市区町村名	当日有権者数 (e')		投票者数 (f)		棄権者数 (g)		投票率 = $\frac{(h)}{(f)} \times 100$		投票率の計算式		投票票順位	投票終了時刻	前回選挙の投票率		
	男	女	男	女	男	女	男	女	男	女			男	女	計
(第5区)															
筑紫野市	37,363	42,104	26,583	30,361	10,780	11,743	22,523	71.15	72.11	71.66	43	22:52	68.16	70.65	69.47
春日市	40,126	43,723	27,948	30,879	12,178	12,844	25,022	69.65	70.62	70.16	52	22:18	65.22	67.63	66.46
大野城市	35,267	38,689	24,196	27,110	11,071	11,579	22,650	68.61	70.07	69.37	55	22:34	62.22	65.00	63.66
太宰府市	26,228	29,491	18,680	21,429	7,548	8,062	15,610	71.22	72.66	71.98	40	20:57	67.32	70.44	68.98
朝倉市	22,251	25,813	16,068	18,199	6,183	7,614	13,797	72.21	70.50	71.29	46	21:09	67.92	68.45	68.20
那珂川町	18,306	19,583	12,155	13,269	6,151	6,314	12,465	66.40	67.76	67.10	65	21:16	62.51	66.29	64.46
*筑紫郡	18,306	19,583	12,155	13,269	6,151	6,314	12,465	66.40	67.76	67.10			62.51	66.29	64.46
筑前町	11,036	12,452	7,861	8,859	3,175	3,593	6,768	71.23	71.15	71.19	48	22:17	69.52	70.97	70.28
東峰村	1,011	1,218	782	948	229	270	499	77.35	77.83	77.61	7	19:39	77.10	74.98	75.96
*朝倉郡	12,047	13,670	8,643	9,807	3,404	3,863	7,267	71.74	71.74	71.74			70.21	71.35	70.81
*5区市部	161,235	179,820	113,475	127,978	47,760	51,842	99,602	70.38	71.17	70.80			65.95	68.34	67.21
*5区郡部	30,353	33,253	20,798	23,076	9,555	10,177	19,732	68.52	69.40	68.98			65.65	68.42	67.09
*5区	191,588	213,073	134,273	151,054	57,315	62,019	119,334	70.08	70.89	70.51			65.91	68.35	67.19
県	1,903,483	2,181,534	1,300,051	1,510,755	603,432	670,779	1,274,211	68.30	69.25	68.81		23:19	65.10	67.96	66.63

(1) 当日有権者数、投票者数、棄権者数及び投票率：国内 6 / 1 1

市区町村名	当日有権者数 (e')			投票者数 (f)			棄権者数 (g)			投票率 = $\frac{(h)}{(f)} - \left(\frac{(e)}{(e')}\right)$	投票率の男女別	投票率の計	投票率の順位	投票時刻	前回選挙の投票率	
	男	女	計	男	女	計	男	女	計						男	女
	男	女	計	男	女	計	男	女	計						男	女
(第6区)																
久留米市	113,116	130,117	243,233	79,457	92,093	171,550	33,659	38,024	71,683	70.24	70.78	70.53	51	22:23	67.03	69.41
大川市	14,982	16,873	31,855	10,868	12,201	23,069	4,114	4,672	8,786	72.54	72.31	72.42	37	21:56	68.37	69.69
小都市	21,571	24,630	46,201	16,342	18,477	34,819	5,229	6,153	11,382	75.76	75.02	75.36	13	22:49	72.19	72.92
うきは市	12,331	14,377	26,708	9,221	10,690	19,911	3,110	3,687	6,797	74.78	74.35	74.55	16	21:36	72.63	74.08
大刀洗町	5,795	6,529	12,324	4,193	4,763	8,956	1,602	1,766	3,368	72.36	72.95	72.67	35	21:34	69.30	70.72
*三井郡 計	5,365	6,157	11,522	3,979	4,505	8,484	1,386	1,652	3,038	74.17	73.17	73.63	22	21:02	69.96	71.34
*三潆郡 計	5,365	6,157	11,522	3,979	4,505	8,484	1,386	1,652	3,038	74.17	73.17	73.63	22	21:02	69.96	71.34
*6区市部 計	162,000	185,997	347,997	115,888	133,461	249,349	46,112	52,536	98,648	71.54	71.75	71.65		22:49	68.27	70.26
*6区郡部 計	11,160	12,686	23,846	8,172	9,268	17,440	2,988	3,418	6,406	73.23	73.06	73.14		21:34	69.62	71.02
*6区 計	173,160	198,683	371,843	124,060	142,729	266,789	49,100	55,954	105,054	71.64	71.84	71.75		22:49	68.35	70.31
県 計	1,903,483	2,181,534	4,085,017	1,300,051	1,510,755	2,810,806	603,432	670,779	1,274,211	68.30	69.25	68.81		23:19	65.10	67.96

(1) 当日有権者数、投票者数、棄権者数及び投票率：国内 7 / 1 1

市区町村名	当日有権者数(e')		投票者数(f)		棄権者数(g)		投票率 = $\frac{(h)}{(f)} - \frac{(f)}{(e)}$		投票率の投票率		投票率順位	投票終了時刻	
	(当日有権者見込(e))		(f)		(g)		(h)		前回の選挙の投票率				
	男	女	男	女	男	女	男	女	男	女			計
(第7区)													
大牟田市	47,570	58,717	33,959	41,839	13,611	16,878	71.39	71.26	65.38	66.62	45	22:58	66.07
柳川市	27,611	31,816	21,112	24,388	6,499	7,428	76.46	76.65	66.55	68.39	9	21:05	67.54
八女市	15,731	18,244	12,019	14,176	3,712	4,068	76.40	77.70	67.72	68.36	8	21:44	68.07
筑後市	18,041	20,487	13,485	15,701	4,556	4,786	74.75	76.64	67.30	69.37	12	21:28	68.41
みやま市	16,270	19,048	12,951	15,161	3,319	3,887	79.60	79.59	70.59	71.47	5	21:32	71.06
黒木町	5,040	5,903	4,140	4,612	900	1,291	82.14	78.13	74.98	71.95	4	21:38	73.35
立花町	4,469	5,067	3,600	4,044	869	1,023	80.55	79.81	71.98	70.80	3	23:19	71.36
広川町	7,500	8,320	5,675	6,434	1,825	1,886	75.67	77.33	67.34	70.41	10	21:14	68.95
矢部村	653	718	578	616	75	102	88.51	85.79	81.35	82.10	1	18:49	81.74
豊野村	1,250	1,534	1,061	1,238	189	296	84.88	80.70	77.31	78.63	2	20:37	78.03
* 八女郡 計	18,912	21,542	15,054	16,944	3,858	4,598	79.60	78.66	71.73	71.92			71.83
* 7区市部 計	125,223	148,312	93,526	111,265	31,697	37,047	74.69	75.02	66.88	68.20			67.60
* 7区郡部 計	18,912	21,542	15,054	16,944	3,858	4,598	79.60	78.66	71.73	71.92			71.83
* 7区 計	144,135	169,854	108,580	128,209	35,555	41,645	75.33	75.48	67.52	68.68			68.15

県 計	1,903,483	2,181,534	4,085,017	1,300,051	1,510,755	2,810,806	603,432	670,779	1,274,211	68.30	69.25	68.81	23:19	65.10	67.96	66.63
-----	-----------	-----------	-----------	-----------	-----------	-----------	---------	---------	-----------	-------	-------	-------	-------	-------	-------	-------

(1) 当日有権者数、投票者数、棄権者数及び投票率：国内 8 / 11

市区町村名	当日有権者数 (e')			投票者数 (f)			棄権者数 (e)			投票率 = $\frac{(h)}{(f)} \cdot \frac{(f)}{(e)}$			投票率順位	投票終了時刻	前回選挙の投票率			
	男	女	計	男	女	計	男	女	計	男	女	計			男	女	計	
																	男	女
(第8区)																		
直方市	22,285	26,256	48,541	16,130	19,360	35,490	6,155	6,896	13,051	72.38	73.74	73.11	68.50	71.70	70.23			
飯塚市	50,155	58,243	108,398	36,491	43,486	79,977	13,664	14,757	28,421	72.76	74.66	73.78	68.68	71.82	70.36			
中間市	17,662	20,964	38,626	11,753	14,196	25,949	5,909	6,768	12,677	66.54	67.72	67.18	63.65	66.13	64.99			
宮若市	11,986	13,851	25,837	8,652	10,150	18,802	3,334	3,701	7,035	72.18	73.28	72.77	66.97	69.72	68.46			
豊原市	16,783	20,490	37,273	12,343	15,425	27,768	4,440	5,065	9,505	73.54	75.28	74.50	68.26	71.75	70.18			
芦屋町	6,097	6,514	12,611	4,477	4,801	9,278	1,620	1,713	3,333	73.43	73.70	73.57	68.37	69.03	68.71			
水巻町	11,434	13,381	24,815	7,750	9,109	16,859	3,684	4,272	7,956	67.78	68.07	67.94	64.64	67.69	66.28			
岡垣町	12,183	14,118	26,301	8,978	10,590	19,568	3,205	3,528	6,733	73.69	75.01	74.40	70.22	72.42	71.40			
速賀町	7,613	8,616	16,229	5,621	6,376	11,997	1,992	2,240	4,232	73.83	74.00	73.92	69.62	72.16	70.97			
*遠賀郡 計	37,327	42,629	79,956	26,826	30,876	57,702	10,501	11,753	22,254	71.87	72.43	72.17	68.06	70.33	69.26			
小竹町	3,453	4,150	7,603	2,567	3,153	5,720	886	997	1,883	74.34	75.98	75.23	70.11	74.19	72.32			
鞍手町	6,999	8,015	15,014	5,147	5,902	11,049	1,852	2,113	3,965	73.54	73.64	73.59	66.71	70.08	68.52			
*鞍手郡 計	10,452	12,165	22,617	7,714	9,055	16,769	2,738	3,110	5,848	73.80	74.43	74.14	67.86	71.49	69.82			
桂川町	5,408	6,389	11,797	3,943	4,773	8,716	1,465	1,616	3,081	72.91	74.71	73.88	67.98	70.73	69.47			
*嘉穂郡 計	5,408	6,389	11,797	3,943	4,773	8,716	1,465	1,616	3,081	72.91	74.71	73.88	67.98	70.73	69.47			
*8区市部 計	118,871	139,804	258,675	85,369	102,617	187,986	33,502	37,187	70,689	71.82	73.40	72.67	67.66	70.72	69.31			
*8区郡部 計	53,187	61,183	114,370	38,483	44,704	83,187	14,704	16,479	31,183	72.35	73.07	72.73	68.01	70.61	69.40			
*8区 計	172,058	200,987	373,045	123,852	147,321	271,173	48,206	53,666	101,872	71.98	73.30	72.69	67.76	70.69	69.34			
県 計	1,903,483	2,181,534	4,085,017	1,300,051	1,510,755	2,810,806	603,432	670,779	1,274,211	68.30	69.25	68.81	65.10	67.96	66.63			

(1) 当日有権者数、投票者数、棄権者数及び投票率：国内 9 / 11

市区町村名	当日有権者数 (e')			投票者数 (f)			棄権者数 (g)			投票率 = $\frac{(h)}{(f)} \div \frac{(h)}{(e)}$ (%)		投票率の計	投票者順位	投票終了時刻	前回選挙の投票率	
	男	女	計	男	女	計	男	女	計	男	女					
(第9区)																
若松区	32,855	38,016	70,871	21,642	25,343	46,985	11,213	12,673	23,886	65.87	66.66	66.30	72	21:46	63.99	66.38
八幡東区	28,052	33,595	61,647	18,541	22,761	41,302	9,511	10,834	20,345	66.10	67.75	67.00	66	20:50	63.45	67.78
八幡西区	97,095	111,379	208,474	64,019	74,471	138,490	33,076	36,908	69,984	65.93	66.86	66.43	71	22:28	63.53	66.67
戸畑区	24,475	27,241	51,716	16,031	18,586	34,617	8,444	8,655	17,099	65.50	68.23	66.94	67	21:23	62.93	67.50
* 9区 計	182,477	210,231	392,708	120,233	141,161	261,394	62,244	69,070	131,314	65.89	67.15	66.56		22:28	63.52	66.91
県 計	1,903,483	2,181,534	4,085,017	1,300,051	1,510,755	2,810,806	603,432	670,779	1,274,211	68.30	69.25	68.81		23:19	65.10	67.96

(1) 当日有権者数、投票者数、棄権者数及び投票率：国内 11/11

市区町村名 (第11区)	当日有権者数(e')		投票者数(f)		棄権者数(g)		投票率 = $\frac{(f)}{(e')}$		投票率の順位	投票終了時刻	前回選挙の投票率			
	男	女	男	女	男	女	男	女			男	女	計	
	計	計	計	計	計	計	計	計			計	計		
田川市	18,875	22,994	41,869	16,418	29,684	5,609	6,576	12,185	70.28	71.40	70.90	72.16	74.50	73.45
行橋市	27,105	31,025	58,130	21,320	40,035	8,390	9,705	18,095	69.05	68.72	68.87	70.76	73.10	72.02
豊前市	10,596	12,480	23,076	9,097	16,828	2,865	3,383	6,248	72.96	72.89	72.92	73.57	75.86	74.81
香春町	4,849	5,777	10,626	4,211	7,774	1,286	1,566	2,852	73.48	72.89	73.16	73.81	75.83	74.90
添田町	4,571	5,365	9,936	3,915	7,212	1,274	1,450	2,724	72.13	72.97	72.58	71.57	75.36	73.62
糸田町	3,815	4,516	8,331	3,295	5,985	1,125	1,221	2,346	70.51	72.96	71.84	70.14	74.61	72.54
川崎町	7,308	8,874	16,182	6,053	10,899	2,462	2,821	5,283	66.31	68.21	67.35	68.58	72.11	70.51
大任町	2,208	2,618	4,826	1,571	3,463	637	726	1,363	71.15	72.27	71.76	72.65	75.94	74.43
赤村	1,371	1,603	2,974	1,148	2,151	368	455	823	73.16	71.62	72.33	74.22	77.12	75.78
禰智町	9,556	11,144	20,700	7,802	14,453	2,905	3,342	6,247	69.60	70.01	69.82	72.36	74.73	73.64
* 田川郡 計	33,678	39,897	73,575	28,316	51,937	10,057	11,581	21,638	70.14	70.97	70.59	71.47	74.54	73.13
糸田町	13,264	14,170	27,434	8,852	18,542	4,412	4,480	8,892	66.74	68.38	67.59	67.21	71.16	69.24
みやこ町	8,659	9,989	18,648	7,065	13,344	2,380	2,924	5,304	72.51	70.73	71.56	73.64	74.91	74.32
* 京都郡 計	21,923	24,159	46,082	15,131	31,886	6,792	7,404	14,196	69.02	69.35	69.19	69.83	72.76	71.36
吉富町	2,620	3,059	5,679	2,235	4,130	725	824	1,549	72.33	73.06	72.72	73.57	76.52	75.17
上毛町	3,193	3,639	6,832	2,420	5,183	773	876	1,649	75.79	75.93	75.86	76.91	78.30	77.65
築上町	8,039	9,074	17,113	5,960	12,495	2,079	2,539	4,618	74.14	72.02	73.01	73.59	74.17	73.90
* 築上郡 計	13,852	15,772	29,624	10,275	21,808	3,577	4,239	7,816	74.18	73.12	73.62	74.34	75.56	74.99
* 11区市部計	56,576	66,499	123,075	39,712	86,835	16,864	19,664	36,528	70.19	70.43	70.32	71.77	74.12	73.04
* 11区部計	69,453	79,828	149,281	49,027	105,631	20,426	23,224	43,650	70.59	70.91	70.76	71.53	74.22	72.97
* 11区 計	126,029	146,327	272,356	88,739	192,178	37,290	42,888	80,178	70.41	70.69	70.56	71.64	74.17	73.00

県 計	1,903,483	2,181,534	4,085,017	1,300,051	2,810,806	603,432	670,779	1,274,211	68.30	69.25	68.81	65.10	67.96	66.63

(1) 当日有権者数、投票者数、棄権者数及び投票率：在外 3 / 1 1

市区町村名	当日在外有権者数(E')		在外投票者数(F)		在外棄権者数(G)		在外投票率		(H) $\frac{(F)}{(E)}$ (男)	(I) $\frac{(F)}{(E)}$ (女)	(J) $\frac{(F)}{(E)}$ (計)	投票率順位	投票終了時刻	前回選挙の投票率		
	男	女	男	女	男	女	男	女						男	女	計
(第3区)																
早良区	51	58	23	16	39	28	42	45.10	27.59	35.78	9	21:37				
西区	40	45	11	16	27	29	29	27.50	35.56	31.76	13	21:23				
*3区福岡市計	91	103	34	32	66	57	71	37.36	31.07	34.02						
前原市	9	19	2	5	7	7	14	22.22	26.32	25.00	29	21:32				
二丈町	5	8	0	2	2	5	6	0.00	25.00	15.38	53	21:27				
志摩町	9	13	0	2	2	9	11	0.00	15.38	9.09	63	21:36				
*糸島郡	14	21	0	4	4	14	17	0.00	19.05	11.43						
*3区市部計	100	122	36	37	73	64	85	36.00	30.33	32.88						
*3区郡部計	14	21	0	4	4	14	17	0.00	19.05	11.43						
*3区計	114	143	36	41	77	78	102	31.58	28.67	29.96						
県計	1,239	1,644	303	333	636	936	1,311	24.46	20.26	22.06				23:19		

(1) 当日有権者数、投票者数、棄権者数及び投票率：在外 4/11

市区町村名	当日在外有権者数(E')		在外投票者数(F)		在外棄権者数(G)		在外投票率 $=\frac{(H)}{(F)}-\frac{(F)}{(E)}$		投票率順位	投票終了時刻	前回選挙の投票率	
	男	女	男	女	男	女	男	女			男	女
(第4区)												
宗像市	26	46	72	19	53	36	17	34.62	21.74	26.39	26	20:56
古賀市	6	16	22	5	17	12	5	16.67	25.00	22.73	33	21:53
福津市	12	16	28	3	11	14	25	8.33	12.50	10.71	62	22:19
宇美町	6	7	13	4	9	5	4	33.33	28.57	30.77	16	20:43
篠栗町	8	8	16	6	10	4	6	25.00	50.00	37.50	8	21:04
志筑町	7	8	15	3	6	6	6	14.29	25.00	20.00	42	21:00
須恵町	0	2	2	1	1	1	0	0.00	50.00	50.00	2	20:49
新宮町	2	8	10	2	8	7	1	50.00	12.50	20.00	42	20:46
久山町	3	6	9	2	7	4	3	0.00	33.33	22.22	34	20:25
粕屋町	5	6	11	3	8	5	3	40.00	16.67	27.27	23	21:10
* 糟屋郡	31	45	76	21	55	32	23	25.81	28.89	27.63		21:10
* 4区市部計	44	78	122	27	95	62	33	25.00	20.51	22.13		22:19
* 4区郡部計	31	45	76	21	55	32	23	25.81	28.89	27.63		21:10
* 4区計	75	123	198	48	150	94	56	25.33	23.58	24.24		22:19
県計	1,239	1,644	2,883	636	936	1,311	2,247	24.46	20.26	22.06		23:19

(1) 当日有権者数、投票者数、棄権者数及び投票率：在外 5 / 11

市区町村名 (第5区)	当日在外有権者数(E)		在外投票者数(F)		在外棄権者数(G)		在外投票率 = $\frac{(F)}{(E)}$ (%)		投票者数		投票率順位	投票終了時刻	前回選挙の投票率	
	男	女	男	女	男	女	男	女	男	女			男	女
	計	計	計	計	計	計	計	計	計	計	計	計		
筑紫野市	15	26	3	6	9	12	20	20.00	23.08	21.95	38	22:52		
春日市	15	24	5	4	9	10	20	33.33	16.67	23.08	32	22:18		
大野城市	16	19	5	2	7	11	17	31.25	10.53	20.00	42	22:34		
太宰府市	14	17	3	5	8	11	12	21.43	29.41	25.81	28	20:57		
朝倉市	40	41	6	7	13	34	34	15.00	17.07	16.05	52	21:09		
那珂川町	9	16	4	6	10	5	10	44.44	37.50	40.00	7	21:16		
*筑紫郡	9	16	4	6	10	5	10	44.44	37.50	40.00	7	21:16		
筑前町	9	10	0	1	1	9	9	0.00	10.00	5.26	67	22:17		
東峰村	0	1	0	0	0	0	1	0.00	0.00	0.00	72	19:39		
*朝倉郡	9	11	0	1	1	9	10	0.00	9.09	5.00	22:17			
*5区市部	100	127	22	24	46	78	103	22.00	18.90	20.26				
*5区郡部	18	27	4	7	11	14	20	22.22	25.93	24.44				
*5区	118	154	26	31	57	92	123	22.03	20.13	20.96				
県	計	1,239	1,644	2,883	303	333	636	936	1,311	2,247	24.46	20.26	22.06	23:19

(1) 当日有権者数、投票者数、棄権者数及投票率：在外 6 / 1 1

市区町村名	当日在外有権者数(E')		在外投票者数(F)		在外棄権者数(G)		在外投票率 = $\frac{(H)}{(F)} - \frac{(I)}{(E)}$		(F) 計	(G) 計	投票率順位	投票 終了 時刻	前回選挙の投票率		
	男	女	男	女	男	女	男	女					男	女	計
(第6区)															
久留米市	126	159	285	24	46	104	17.46	15.09	16.14	239	51	22:23			
大川市	4	8	12	0	0	4	0.00	0.00	0.00	12	72	21:56			
小郡市	11	13	24	4	8	7	36.36	30.77	33.33	16	11	22:49			
うきは市	39	44	83	1	4	36	7.69	2.27	4.82	79	69	21:36			
大刀洗町	26	16	42	1	2	25	3.85	6.25	4.76	40	70	21:34			
*三井郡計	26	16	42	1	2	25	3.85	6.25	4.76	40	34	21:02			
大木町	4	5	9	0	2	2	50.00	0.00	22.22	7	7	21:02			
*三瀬郡計	4	5	9	0	2	2	50.00	0.00	22.22	7	7	21:02			
*6区市郡計	180	224	404	29	58	151	16.11	12.95	14.36	346	49	22:49			
*6区郡部計	30	21	51	3	4	27	10.00	4.76	7.84	47	49	21:34			
*6区計	210	245	455	32	62	178	15.24	12.24	13.63	393	49	22:49			
県計	1,239	1,644	2,883	303	636	936	24.46	20.26	22.06	2,247	231	23:19			

(1) 当日有権者数、投票者数、棄権者数、在外投票者数及び投票率：在外 7 / 11

市区町村名	当日在外有権者数 (E')				在外投票者数 (F)		在外棄権者数 (G)		在外投票率 = (F) / (E) (H)		投票率順位	投票結了時刻	前回選挙の投票率	
	男		女		男		女		(F) / (E)				男	女
		計		計		計		計		計				計
(第7区)														
大牟田市	33	48	81	17	25	39	64	24.24	18.75	20.99	39	22:58		
柳川市	14	20	34	6	13	15	28	7.14	25.00	17.65	47	21:05		
八女市	18	26	44	1	17	21	38	5.56	19.23	13.64	57	21:44		
筑後市	12	8	20	7	6	7	13	50.00	12.50	35.00	10	21:28		
みやま市	11	18	29	6	5	18	23	54.55	0.00	20.69	41	21:32		
黒木町	17	15	32	1	16	15	31	5.88	0.00	3.13	71	21:38		
立花町	1	1	2	2	0	0	0	100.00	100.00	100.00	1	23:19		
広川町	2	5	7	3	1	3	4	50.00	40.00	42.86	5	21:14		
矢部村	0	0	0	0	0	0	0	0.00	0.00	0.00		18:49		
星野村	3	2	5	0	3	2	5	0.00	0.00	0.00	72	20:37		
*八女部	23	23	46	6	20	20	40	13.04	13.04	13.04		23:19		
*7区市部	88	120	208	42	66	100	166	25.00	16.67	20.19		22:58		
*7区都部	23	23	46	6	20	20	40	13.04	13.04	13.04		23:19		
*7区	111	143	254	48	86	120	206	22.52	16.08	18.90		23:19		
県	1,239	1,644	2,883	636	936	1,311	2,247	24.46	20.26	22.06		23:19		

(1) 当日有権者数、投票者数、棄権者数及び投票率：在外 8 / 1 1

市区町村名	当日在外有権者数(E')		在外投票者数(F)		在外棄権者数(G)		在外投票率=		投票率順位	投票終了時刻	前回選挙の投票率		
	男	女	男	女	男	女	(H)	(I)			男	女	計
	計		計		計		(F)	(F)			(E)	(E)	
(第8区)													
直方市	8	21	2	6	6	15	21	25.00	28.57	27.59	22:18		
飯塚市	39	41	9	12	21	29	59	23.08	29.27	26.25	22:08		
中間市	10	9	3	3	6	6	13	30.00	33.33	31.58	20:50		
宮若市	4	13	0	1	1	12	16	0.00	7.69	5.88	21:19		
嘉麻市	21	30	3	4	7	26	44	14.29	13.33	13.73	21:51		
戸屋町	1	1	1	0	1	0	1	100.00	0.00	50.00	21:05		
水巻町	3	6	1	0	1	2	8	33.33	0.00	11.11	21:11		
岡垣町	7	5	1	1	2	4	10	14.29	20.00	16.67	21:16		
遠賀町	3	4	2	1	3	3	4	66.67	25.00	42.86	21:11		
*遠賀郡	14	16	5	2	7	14	23	35.71	12.50	23.33	21:16		
小竹町	5	2	1	0	1	4	6	20.00	0.00	14.29	21:21		
鞍手町	7	3	1	1	2	2	8	14.29	33.33	20.00	22:09		
*鞍手郡	12	5	2	1	3	4	14	16.67	20.00	17.65	22:09		
桂川町	10	14	0	3	3	10	21	0.00	21.43	12.50	21:27		
*嘉穂郡	10	14	0	3	3	10	21	0.00	21.43	12.50	21:27		
*8区市部	82	114	17	26	43	88	153	20.73	22.81	21.94	22:18		
*8区郡部	36	35	7	6	13	29	58	19.44	17.14	18.31	22:09		
*8区	118	149	24	32	56	117	211	20.34	21.48	20.97	22:18		
県	1,239	1,644	303	333	636	936	1,311	2,247	24.46	20.26	22.06	23:19	

(1) 当日有権者数、投票者数、棄権者数及び投票率：在外 10/11

市区町村名	当日在外有権者数 (E')		(F)		在外投票者数		(G)		在外投票率		$\frac{(H)}{(E)} - \left(\frac{(F)}{(E)} \right)$	投票率順位	投票終了時刻	前回選挙の投票率			
	男	女	男	女	男	女	男	女	男	女				男	女	計	
(第10区)																	
門宮区	20	30	5	9	14	15	21	36	25.00	30.00	28.00	20	21:16				
小倉北区	42	71	12	13	25	30	58	88	28.57	18.31	22.12	37	21:35				
小倉南区	34	43	9	15	24	25	28	53	26.47	34.88	31.17	15	21:08				
*10区計	96	144	26	37	63	70	107	177	27.08	25.69	26.25						
計	1,239	1,644	303	333	636	936	1,311	2,247	24.46	20.26	22.06		23:19				
県																	

(1) 当日有権者数、投票者数、棄権者数及び投票率：在外 11 / 11

市区町村名	当日在外有権者数 (E')		在外投票者数 (F)		在外棄権者数 (G)		在外投票率		(H)		投票順序	投票了時刻	前回選挙の投票率			
	(当日在外有権者見込(E))		在外投票者数		在外棄権者数		在外投票率=		(F)/(E) (F)/(E)				計	計	計	
	男	女	男	女	男	女	男	女	男	女					男	女
(第11区)																
田川市	11	14	3	0	3	8	14	22	27.27	0.00	59	21:24				
行橋市	19	17	5	3	8	14	14	28	26.32	17.65	34	21:21				
豊前市	4	9	1	1	2	3	8	11	25.00	11.11	53	21:55				
香春町	2	4	0	0	0	2	4	6	0.00	0.00	72	21:39				
添田町	4	4	1	1	2	3	3	6	25.00	25.00	29	19:13				
糸田町	3	2	1	0	1	2	2	4	33.33	0.00	42	20:25				
川崎町	9	4	1	0	1	8	4	12	11.11	0.00	65	21:20				
大任町	2	3	0	0	0	2	3	5	0.00	0.00	72	21:29				
赤村	3	1	1	1	2	2	0	2	33.33	100.00	2	20:27				
福智町	12	7	1	0	1	11	7	18	8.33	0.00	67	21:20				
* 田川郡 計	35	25	5	2	7	30	23	53	14.29	8.00		21:39				
羽田町	3	3	0	1	1	3	2	5	0.00	33.33	49	21:46				
みやこ町	13	12	1	1	2	12	11	23	7.69	8.33	64	20:54				
* 京都郡 計	16	15	1	2	3	15	13	28	6.25	13.33		21:46				
吉富町	1	1	0	0	0	1	1	2	0.00	0.00	72	21:46				
上毛町	2	1	1	0	1	1	1	2	50.00	0.00	11	20:33				
築上町	9	8	1	1	2	8	7	15	11.11	12.50	60	20:53				
* 築上郡 計	12	10	2	1	3	10	9	19	16.67	10.00		21:46				
* 11区市郡計	34	40	9	4	13	25	36	61	26.47	10.00		21:55				
* 11区郡部計	63	50	8	5	13	55	45	100	12.70	10.00		21:46				
* 11区 計	97	90	17	9	26	80	81	161	17.53	10.00		21:55				
県 計	1,239	1,644	303	333	636	936	1,311	2,247	24.46	20.26		23:19				

(1) 当日有権者数、投票者数、棄権者数及投票率：国内・在外合計 3 / 1 1

市区町村名	(X')			(Y)			(Z)			(W)			投票率 順位	投票 終了 時刻	前回選挙の投票率	
	男	女	計	男	女	計	男	女	計	男	女	計			男	女
	当日有権者数合計 (X')			投票者数合計 (Y)			棄権者数合計 (Z)			投票率 = $\frac{(Y)}{(X)}$ ($\frac{(Y)}{(X)}$)					男	女
(第3区)																
早良区	77,811	89,023	166,834	52,824	61,818	114,642	24,987	27,205	52,192	67.89	69.44	68.72	57	21:37	65.34	68.89
西区	69,248	78,486	147,734	47,908	54,832	102,740	21,340	23,654	44,994	69.18	69.86	69.54	54	21:23	66.89	69.23
*3区福岡市計	147,059	167,509	314,568	100,732	116,650	217,382	46,327	50,859	97,186	68.50	69.64	69.10		21:37	66.06	69.05
前原市	25,783	28,947	54,730	18,210	20,681	38,891	7,573	8,266	15,839	70.63	71.44	71.06	49	21:32	69.13	71.35
二丈町	5,111	6,041	11,152	3,843	4,535	8,378	1,268	1,506	2,774	75.19	75.07	75.13	15	21:27	73.05	75.36
志摩町	6,786	7,724	14,510	4,955	5,639	10,594	1,831	2,085	3,916	73.02	73.01	73.01	27	21:36	72.97	76.07
*糸島郡計	11,897	13,765	25,662	8,798	10,174	18,972	3,099	3,591	6,690	73.95	73.91	73.93		21:36	73.01	75.75
*3区市部計	172,842	196,456	369,298	118,942	137,331	256,273	53,900	59,125	113,025	68.82	69.90	69.39		21:37	66.52	69.39
*3区郡部計	11,897	13,765	25,662	8,798	10,174	18,972	3,099	3,591	6,690	73.95	73.91	73.93		21:36	73.01	75.75
*3区計	184,739	210,221	394,960	127,740	147,505	275,245	56,999	62,716	119,715	69.15	70.17	69.69		21:37	66.94	69.81
県計	1,904,722	2,183,178	4,087,900	1,300,354	1,511,088	2,811,442	604,368	672,090	1,276,458	68.27	69.22	68.77		23:19	65.10	67.96

(1) 当日有権者数、投票者数、棄権者数及び投票率：国内・在外合計 5 / 1 1

市区町村名	当日有権者数合計 (X')		投票者数合計 (Y)		棄権者数合計 (Z)		投票率 $= \frac{(Y)}{(X)} \times 100$ (%)		$\frac{(Y)}{(X)} \times 100$ (%)		投票率の順位	投票終了時刻	前回選挙の投票率			
	男	女	男	女	男	女	男	女	計	計			男	女	男	女
(第5区)																
筑紫野市	37,378	42,130	26,586	30,367	56,953	10,792	11,763	22,555	71.13	72.08	71.63	43	22:52	68.16	70.65	
春日市	40,141	43,747	27,953	30,883	58,836	12,188	12,864	25,052	69.64	70.59	70.14	52	22:18	65.22	67.63	
大野城市	35,283	38,708	24,201	27,112	51,313	11,082	11,596	22,678	68.59	70.04	69.35	55	22:34	62.22	65.00	
太宰府市	26,242	29,508	18,683	21,434	40,117	7,559	8,074	15,633	71.20	72.64	71.96	40	20:57	67.32	70.44	
朝倉市	22,291	25,854	16,074	18,206	34,280	6,217	7,648	13,865	72.11	70.42	71.20	47	21:09	67.92	68.45	
那珂川町	18,315	19,599	12,159	13,275	25,434	6,156	6,324	12,480	66.39	67.73	67.08	65	21:16	62.51	66.29	
*筑紫郡	18,315	19,599	12,159	13,275	25,434	6,156	6,324	12,480	66.39	67.73	67.08	65	21:16	62.51	66.29	
筑前町	11,045	12,462	7,861	8,860	16,721	3,184	3,602	6,786	71.17	71.10	71.13	48	22:17	69.52	70.97	
東峰村	1,011	1,219	782	948	1,730	229	271	500	77.35	77.77	77.58	7	19:39	77.10	74.98	
*朝倉郡	12,056	13,681	8,643	9,808	18,451	3,413	3,873	7,286	71.69	71.69	71.69	7	22:17	70.21	71.35	
*5区市部	161,335	179,947	113,497	128,002	241,499	47,838	51,945	99,783	70.35	71.13	70.76		22:52	65.95	68.34	
*5区郡部	30,371	33,280	20,802	23,083	43,885	9,569	10,197	19,766	68.49	69.36	68.95		22:17	65.65	68.42	
*5区	191,706	213,227	134,299	151,085	285,384	57,407	62,142	119,549	70.05	70.86	70.48		22:52	65.91	68.35	
計	1,904,722	2,183,178	4,087,900	1,300,354	1,511,088	2,811,442	604,368	672,090	1,276,458	68.27	69.22	68.77	23:19	65.10	67.96	
県																

(1) 当日有権者数、投票者数、棄権者数、棄権者数及び投票率：国内・在外合計 6 / 1 1

市区町村名	当日有権者数合計 (X')			投票者数合計 (Y)			棄権者数合計 (Z)			投票率		投票率順位	投票終了時刻	前回選挙の投票率			
	当日有権者数見込合計 (X)			投票者数合計 (Y)			棄権者数合計 (Z)			男	女			男	女		
	男	女	計	男	女	計	男	女	計							投票率 = $\frac{(Y)}{(X)}$ ($\frac{(W)}{(X)}$)	
(第6区)																	
久留米市	113,242	130,276	243,518	79,479	92,117	171,596	33,763	38,159	71,922	70.19	70.71	70.47	51	22:23	67.03	69.41	68.30
大川市	14,986	16,881	31,867	10,868	12,201	23,069	4,118	4,680	8,798	72.52	72.28	72.39	37	21:56	68.37	69.69	69.07
小都市	21,582	24,643	46,225	16,346	18,481	34,827	5,236	6,162	11,398	75.74	74.99	75.34	13	22:49	72.19	72.92	72.58
うきは市	12,370	14,421	26,791	9,224	10,691	19,915	3,146	3,730	6,876	74.57	74.13	74.33	18	21:36	72.63	74.08	73.41
大野町	5,821	6,545	12,366	4,194	4,764	8,958	1,627	1,781	3,408	72.05	72.79	72.44	36	21:34	69.30	70.72	70.05
*三井郡計	5,821	6,545	12,366	4,194	4,764	8,958	1,627	1,781	3,408	72.05	72.79	72.44		21:34	69.30	70.72	70.05
大木町	5,369	6,162	11,531	3,981	4,505	8,486	1,388	1,657	3,045	74.15	73.11	73.59	22	21:02	69.96	71.34	70.70
*三瀬郡計	5,369	6,162	11,531	3,981	4,505	8,486	1,388	1,657	3,045	74.15	73.11	73.59		21:02	69.96	71.34	70.70
*6区市部計	162,180	186,221	348,401	115,917	133,490	249,407	46,263	52,731	98,994	71.47	71.68	71.59		22:49	68.27	70.26	69.33
*6区郡部計	11,190	12,707	23,897	8,175	9,269	17,444	3,015	3,438	6,453	73.06	72.94	73.00		21:34	69.62	71.02	70.37
*6区計	173,370	198,928	372,298	124,092	142,759	266,851	49,278	56,169	105,447	71.58	71.76	71.68		22:49	68.35	70.31	69.40
県計	1,904,722	2,183,178	4,087,900	1,300,354	1,511,088	2,811,442	604,368	672,090	1,276,458	68.27	69.22	68.77		23:19	65.10	67.96	66.63

(1) 当日有権者数、投票者数、棄権者数及び投票率：国内・在外合計 7 / 11

市区町村名	当日有権者数合計 (X')		投票者数合計 (Y)		棄権者数合計 (Z)		投票率 = $\frac{(Y)}{(X)} \times 100$ (%)		投票率順位	投票 終了 時刻	前回選挙の投票率			
	男	女	男	女	男	女	男	女			男	女	計	
	計	計	計	計	計	計	計	計			計	計	計	
(第7区)														
大牟田市	47,603	58,765	106,368	33,967	41,848	75,815	13,636	16,917	30,553	71.21	71.28	65.38	66.62	66.07
柳川市	27,625	31,836	59,461	21,113	24,393	45,506	6,512	7,443	13,955	76.43	76.53	66.55	68.39	67.54
八女市	15,749	18,270	34,019	12,020	14,181	26,201	3,729	4,089	7,818	76.32	77.02	67.72	68.36	68.07
筑後市	18,053	20,495	38,548	13,491	15,702	29,193	4,562	4,793	9,355	74.73	75.73	67.30	69.37	68.41
みやま市	16,281	19,066	35,347	12,957	15,161	28,118	3,324	3,905	7,229	79.58	79.55	70.59	71.47	71.06
黒木町	5,057	5,918	10,975	4,141	4,612	8,753	916	1,306	2,222	81.89	79.75	74.98	71.95	73.35
立花町	4,470	5,068	9,538	3,601	4,045	7,646	869	1,023	1,892	80.56	80.16	71.98	70.80	71.36
広川町	7,502	8,325	15,827	5,676	6,436	12,112	1,826	1,889	3,715	75.66	77.31	67.34	70.41	68.95
矢部村	653	718	1,371	578	616	1,194	75	102	177	88.51	87.09	81.35	82.10	81.74
星野村	1,253	1,536	2,789	1,061	1,238	2,299	192	298	490	84.68	82.43	77.31	78.63	78.03
* 八女郡 計	18,935	21,565	40,500	15,057	16,947	32,004	3,878	4,618	8,496	79.52	79.02	71.73	71.92	71.83
* 7区市部 計	125,311	148,432	273,743	93,548	111,285	204,833	31,763	37,147	68,910	74.65	74.83	66.88	68.20	67.60
* 7区郡部 計	18,935	21,565	40,500	15,057	16,947	32,004	3,878	4,618	8,496	79.52	79.02	71.73	71.92	71.83
* 7区 計	144,246	169,997	314,243	108,605	128,232	236,837	35,641	41,765	77,406	75.29	75.37	67.52	68.68	68.15
県 計	1,904,722	2,183,178	4,087,900	1,300,354	1,511,088	2,811,442	604,368	672,090	1,276,458	68.27	68.77	65.10	67.96	66.63

(1) 当日有権者数、投票者数、棄権者数、棄権者数及び投票率：国内・在外合計 8 / 1 1

市区町村名	当日有権者数合計(X')				投票者数合計(Y)				棄権者数合計(Z)				投票率 $\frac{(Y)}{(X)}$	投票率 $\frac{(W)}{(X)} = \frac{((\frac{Y}{X}) - ((\frac{Y}{X}))}{(X)}$	投票率順位	投票終了時刻		前回選挙の投票率			
	男	女	計	(X')	男	女	計	(Y)	男	女	計	(Z)				男	女	計	男	女	計
(第8区)																					
直方市	22,293	26,277	48,570	16,132	19,366	35,498	6,161	6,911	13,072	72.36	73.70	73.09	26	22:18	68.50	71.70	70.23				
飯塚市	50,194	58,284	108,478	36,500	43,498	79,998	13,694	14,786	28,480	72.72	74.63	73.75	21	22:08	68.68	71.82	70.36				
中間市	17,672	20,973	38,645	11,756	14,199	25,955	5,916	6,774	12,690	66.52	67.70	67.16	64	20:50	63.65	66.13	64.99				
宮若市	11,990	13,864	25,854	8,652	10,151	18,803	3,338	3,713	7,051	72.16	73.22	72.73	32	21:19	66.97	69.72	68.46				
嘉麻市	16,804	20,520	37,324	12,346	15,429	27,775	4,458	5,091	9,549	73.47	75.19	74.42	16	21:51	68.26	71.75	70.18				
芦屋町	6,098	6,515	12,613	4,478	4,801	9,279	1,620	1,714	3,334	73.43	73.69	73.57	23	21:05	68.37	69.03	68.71				
水巻町	11,437	13,387	24,824	7,751	9,109	16,860	3,686	4,278	7,964	67.77	68.04	67.92	59	21:11	64.64	67.69	66.28				
岡垣町	12,190	14,123	26,313	8,979	10,591	19,570	3,211	3,532	6,743	73.66	74.99	74.37	17	21:16	70.22	72.42	71.40				
速賀町	7,616	8,620	16,236	5,623	6,377	12,000	1,993	2,243	4,236	73.83	73.98	73.91	19	21:11	69.62	72.16	70.97				
*速賀郡 計	37,341	42,645	79,986	26,831	30,878	57,709	10,510	11,767	22,277	71.85	72.41	72.15		21:16	68.06	70.33	69.26				
小竹町	3,458	4,152	7,610	2,568	3,163	5,721	890	999	1,889	74.26	75.94	75.18	14	21:21	70.11	74.19	72.32				
鞍手町	7,006	8,018	15,024	5,148	5,903	11,051	1,858	2,115	3,973	73.48	73.62	73.56	24	22:09	66.71	70.08	68.52				
*鞍手郡 計	10,464	12,170	22,634	7,716	9,056	16,772	2,748	3,114	5,862	73.74	74.41	74.10		22:09	67.86	71.49	69.82				
桂川町	5,418	6,403	11,821	3,943	4,776	8,719	1,475	1,627	3,102	72.78	74.59	73.76	20	21:27	67.98	70.73	69.47				
*嘉穂郡 計	5,418	6,403	11,821	3,943	4,776	8,719	1,475	1,627	3,102	72.78	74.59	73.76		21:27	67.98	70.73	69.47				
*8区市部 計	118,953	139,918	258,871	85,386	102,643	188,029	33,567	37,275	70,842	71.78	73.36	72.63		22:18	67.66	70.72	69.31				
*8区郡部 計	53,223	61,218	114,441	38,490	44,710	83,200	14,733	16,508	31,241	72.32	73.03	72.70		22:09	68.01	70.61	69.40				
*8区 計	172,176	201,136	373,312	123,876	147,353	271,229	48,300	53,783	102,083	71.95	73.26	72.65		22:18	67.76	70.69	69.34				
県 計	1,904,722	2,183,178	4,087,900	1,300,354	1,511,088	2,811,442	604,368	672,090	1,276,458	68.27	69.22	68.77		23:19	65.10	67.96	66.63				

(1) 当日有権者数、投票者数、棄権者数及び投票率：国内・在外合計 9 / 1 1

市区町村名	当日有権者数合計(X)			投票者数合計(Y)			棄権者数合計(Z)			投票率 = $\frac{(Y)}{(X)}$ = $\frac{(Y)}{(X)}$ × 100 (%)			投票率順位	投票終了時刻	前回選挙の投票率	
	男	女	計	男	女	計	男	女	計	男	女	計			男	女
	(第9区)															
若松区	32,868	38,036	70,904	21,646	25,347	46,993	11,222	12,689	23,911	65.86	66.64	66.28	72	21:46	63.99	66.38
八幡東区	28,073	33,626	61,699	18,547	22,764	41,311	9,526	10,862	20,388	66.07	67.70	66.96	66	20:50	63.45	67.78
八幡西区	97,142	111,426	208,568	64,034	74,482	138,516	33,108	36,944	70,052	65.92	66.84	66.41	71	22:28	63.53	66.67
戸畑区	24,489	27,259	51,748	16,034	18,592	34,626	8,455	8,667	17,122	65.47	68.20	66.91	67	21:23	62.93	67.50
* 9区 計	182,572	210,347	392,919	120,261	141,185	261,446	62,311	69,162	131,473	65.87	67.12	66.54		22:28	63.52	66.91
県計	1,904,722	2,183,178	4,087,900	1,300,354	1,511,088	2,811,442	604,368	672,090	1,276,458	68.27	69.22	68.77		23:19	65.10	67.96

(1) 当日有権者数、投票者数、棄権者数、棄権者数及び投票率：国内・在外合計 10 / 11

市区町村名	当日有権者数合計(X)			投票者数合計(Y)			棄権者数合計(Z)			投票率 $= \frac{(Y)}{(X)}$	男 $= \frac{(Y)}{(X)}$	女 $= \frac{(Y)}{(X)}$	計 $= \frac{(Y)}{(X)}$	投票率順位	投票 終了 時刻	前回選挙の投票率	
	男	女	計	男	女	計	男	女	計							男	女
	(第10区)																
門司区	40,970	49,729	90,699	27,156	33,452	60,608	13,814	16,277	30,091	66.28	67.27	66.82	68	21:16	64.91	68.32	66.78
小倉北区	68,704	79,997	148,701	41,190	48,748	89,938	27,514	31,249	58,763	59.95	60.94	60.48	77	21:35	58.38	62.24	60.46
小倉南区	81,113	91,345	172,458	51,687	58,885	110,572	29,426	32,460	61,886	63.72	64.46	64.12	75	21:08	61.92	64.68	63.38
*10区 計	190,787	221,071	411,858	120,033	141,085	261,118	70,754	79,986	150,740	62.91	63.82	63.40		21:35	61.30	64.64	63.09
県 計	1,904,722	2,183,178	4,087,900	1,300,354	1,511,088	2,811,442	604,388	672,090	1,276,458	68.27	69.22	68.77		23:19	65.10	67.96	66.63

(1) 当日有権者数、投票者数、棄権者数及び投票率：国内・在外合計 11 / 11

市区町村名	当日有権者数合計 (X')			投票者数合計 (Y)			棄権者数合計 (Z)			投票率		投票率 順位	投票 終了 時刻	前回選挙の投票率		
	男	女	計	男	女	計	男	女	計	男	女			計		
	= $\frac{(Y)}{(X)}$		= $\frac{(Y)}{(X)}$		= $\frac{(W)}{(X)}$		= $\frac{(Y)}{(X)}$		= $\frac{(Y)}{(X)}$		= $\frac{(Y)}{(X)}$					
(第11区)																
田川市	18,886	23,008	41,894	13,269	16,418	29,687	5,617	6,590	12,207	70.26	71.36	70.86	21:24	72.16	74.50	73.45
行橋市	27,124	31,042	58,166	18,720	21,323	40,043	8,404	9,719	18,123	69.02	68.69	68.84	21:21	70.76	73.10	72.02
豊前市	10,600	12,489	23,089	7,732	9,098	16,830	2,868	3,391	6,259	72.94	72.85	72.89	21:55	73.57	75.86	74.81
春春町	4,851	5,781	10,632	3,563	4,211	7,774	1,288	1,570	2,858	73.45	72.84	73.12	25:21:39	73.81	75.83	74.90
添田町	4,575	5,369	9,944	3,298	3,916	7,214	1,277	1,453	2,730	72.09	72.94	72.55	35:19:13	71.57	75.36	73.62
糸田町	3,818	4,518	8,336	2,691	3,295	5,986	1,127	1,223	2,350	70.48	72.93	71.81	41:20:25	70.14	74.61	72.54
川崎町	7,317	8,878	16,195	4,847	6,053	10,900	2,470	2,825	5,295	66.24	68.18	67.30	63:21:20	68.58	72.11	70.51
大任町	2,210	2,621	4,831	1,571	1,892	3,463	639	729	1,368	71.09	72.19	71.68	42:21:29	72.65	75.94	74.43
赤村	1,374	1,604	2,978	1,004	1,149	2,153	370	455	825	73.07	71.63	72.30	38:20:27	74.22	77.12	75.78
福智町	9,568	11,151	20,719	6,652	7,802	14,454	2,916	3,349	6,265	69.52	69.97	69.76	53:21:20	72.36	74.73	73.64
*田川郡 計	33,713	39,922	73,635	23,626	28,318	51,944	10,087	11,604	21,691	70.08	70.93	70.54	21:39	71.47	74.54	73.13
苅田町	13,267	14,173	27,440	8,852	9,691	18,543	4,415	4,482	8,897	66.72	68.38	67.58	62:21:46	67.21	71.16	69.24
みやこ町	8,672	10,001	18,673	6,280	7,066	13,346	2,392	2,935	5,327	72.42	70.65	71.47	44:20:54	73.64	74.91	74.32
*京都郡 計	21,939	24,174	46,113	15,132	16,757	31,889	6,807	7,417	14,224	68.97	69.32	69.15	21:46	69.83	72.76	71.36
吉富町	2,621	3,060	5,681	1,895	2,235	4,130	726	825	1,551	72.30	73.04	72.70	34:21:46	73.57	76.52	75.17
上毛町	3,195	3,640	6,835	2,421	2,763	5,184	774	877	1,651	75.77	75.91	75.84	11:20:33	76.91	78.30	77.65
築上町	8,048	9,082	17,130	5,961	6,536	12,497	2,087	2,546	4,633	74.07	71.97	72.95	29:20:53	73.59	74.17	73.90
*築上郡 計	13,864	15,782	29,646	10,277	11,534	21,811	3,587	4,248	7,835	74.13	73.08	73.57	21:46	74.34	75.56	74.99
*11区市部計	56,610	66,539	123,149	39,721	46,839	86,560	16,889	19,700	36,589	70.17	70.39	70.29	21:55	71.77	74.12	73.04
*11区郡部計	69,516	79,878	149,394	49,035	56,609	105,644	20,481	23,269	43,750	70.54	70.87	70.72	21:46	71.53	74.22	72.97
*11区 計	126,126	146,417	272,543	88,756	103,448	192,204	37,370	42,969	80,339	70.37	70.65	70.52	21:55	71.64	74.17	73.00
県 計	1,904,722	2,183,178	4,087,900	1,300,354	1,511,088	2,811,442	604,368	672,090	1,276,458	68.27	69.22	68.77	23:19	65.10	67.96	66.63

(2) 投票者内訳(小選挙区：国内選挙人名簿登録者に限る) 1 / 11

市区町村名	(ア) 当日投票者数		(イ) 期日前投票者数		(ウ) 不在者投票者数		投票者数計	
	男	女	男	女	男	女	男	女
(第1区)								
東区	56,820	61,509	10,845	13,634	747	999	68,412	76,142
博多区	37,656	40,479	6,656	8,806	477	646	44,789	49,931
*1区 計	94,476	101,988	17,501	22,440	1,224	1,645	113,201	126,073
県 計	1,030,415	1,157,031	254,551	335,716	15,085	18,008	1,300,051	1,510,755

(2) 投票者内訳(小選挙区：国内選挙人名簿登録者に限る) 2/11

市区町村名	(ア) 当日投票者数			(イ) 期日前投票者数			(ウ) 不在者投票者数			投票者数計		
	男	女	計	男	女	計	男	女	計	男	女	計
	(第2区)											
中央区	30,364	38,356	68,720	6,810	10,464	17,274	353	402	755	37,527	49,222	86,749
南区	49,124	56,732	105,856	10,417	14,048	24,465	559	601	1,160	60,100	71,381	131,481
城南区	23,998	27,130	51,128	6,338	8,452	14,790	267	253	520	30,603	35,835	66,438
*2区 計	103,486	122,218	225,704	23,565	32,964	56,529	1,179	1,256	2,435	128,230	156,438	284,668
県 計	1,030,415	1,157,031	2,187,446	254,551	335,716	590,267	15,085	18,008	33,093	1,300,051	1,510,755	2,810,806

(2) 投票者内訳(小選挙区：国内選挙人名簿登録者に限る) 3/11

市区町村名	(ア) 当日投票者数			(イ) 期日前投票者数			(ウ) 不在者投票者数			投票者数計		
	男	女	計	男	女	計	男	女	計	男	女	計
	(第3区)											
早良区	41,960	47,110	89,070	10,388	14,239	24,627	453	453	906	52,801	61,802	114,603
西区	37,030	40,896	77,926	10,358	13,341	23,699	509	579	1,088	47,897	54,816	102,713
*3区福岡市計	78,990	88,006	166,996	20,746	27,580	48,326	962	1,032	1,994	100,698	116,618	217,316
前原市	14,500	16,550	31,050	3,545	3,986	7,531	163	140	303	18,208	20,676	38,884
二丈町	2,876	3,319	6,195	930	1,192	2,122	37	22	59	3,843	4,533	8,376
志摩町	3,968	4,425	8,393	939	1,175	2,114	48	37	85	4,955	5,637	10,592
*糸島郡計	6,844	7,744	14,588	1,869	2,367	4,236	85	59	144	8,798	10,170	18,968
*3区市部計	93,490	104,556	198,046	24,291	31,566	55,857	1,125	1,172	2,297	118,906	137,294	256,200
*3区郡部計	6,844	7,744	14,588	1,869	2,367	4,236	85	59	144	8,798	10,170	18,968
*3区計	100,334	112,300	212,634	26,160	33,933	60,093	1,210	1,231	2,441	127,704	147,464	275,168
県計	1,030,415	1,157,031	2,187,446	254,551	335,716	590,267	15,085	18,008	33,093	1,300,051	1,510,755	2,810,806

(2) 投票者内訳(小選挙区：国内選挙人名簿登録者に限る) 4 / 11 1

市区町村名	(ア) 当日投票者数			(イ) 期日前投票者数			(ウ) 不在者投票者数			投票者数		計
	男	女	計	男	女	計	男	女	計	男	女	
	(第4区)											
宗像市	20,267	22,569	42,836	5,744	6,788	12,532	265	241	506	26,276	29,598	55,874
古賀市	11,642	12,786	24,428	3,688	4,839	8,527	124	117	241	15,454	17,742	33,196
福津市	12,112	13,661	25,773	3,244	4,107	7,351	141	139	280	15,497	17,907	33,404
宇美町	7,201	7,573	14,774	2,284	3,145	5,429	115	115	230	9,600	10,833	20,433
篠栗町	6,140	6,434	12,574	2,035	2,747	4,782	73	77	150	8,248	9,258	17,506
志免町	7,769	8,282	16,051	2,561	3,521	6,082	84	103	187	10,414	11,906	22,320
須恵町	4,838	5,048	9,886	1,775	2,423	4,198	70	72	142	6,683	7,543	14,226
新宮町	4,881	5,339	10,220	1,480	1,807	3,287	58	46	104	6,419	7,192	13,611
久山町	1,723	1,890	3,613	665	853	1,518	12	22	34	2,400	2,765	5,165
粕屋町	7,866	8,147	16,013	2,228	2,827	5,055	87	101	188	10,181	11,075	21,256
* 糟屋郡 計	40,418	42,713	83,131	13,028	17,323	30,351	499	536	1,035	53,945	60,572	114,517
* 4区市部 計	44,021	49,016	93,037	12,676	15,734	28,410	530	497	1,027	57,227	65,247	122,474
* 4区郡部 計	40,418	42,713	83,131	13,028	17,323	30,351	499	536	1,035	53,945	60,572	114,517
* 4区 計	84,439	91,729	176,168	25,704	33,057	58,761	1,029	1,033	2,062	111,172	125,819	236,991
県 計	1,030,415	1,157,031	2,187,446	254,551	335,716	590,267	15,085	18,008	33,093	1,300,051	1,510,755	2,810,806

(2) 投票者内訳(小選挙区：国内選挙人名簿登録者に限る) 5/11

市区町村名	(ア) 当日投票者数			(イ) 期日前投票者数			(ウ) 不在者投票者数			投票者数計		
	男	女	計	男	女	計	男	女	計	男	女	計
	(第5区)											
筑紫野市	21,510	24,091	45,601	4,855	6,038	10,893	218	232	450	26,583	30,361	56,944
春日市	22,529	24,683	47,212	5,114	5,968	11,082	305	228	533	27,948	30,879	58,827
大野城市	19,715	21,735	41,450	4,256	5,171	9,427	225	204	429	24,196	27,110	51,306
太宰府市	14,456	16,465	30,921	4,027	4,788	8,815	197	176	373	18,680	21,429	40,109
朝霞市	12,898	14,092	26,990	3,012	3,904	6,916	158	203	361	16,068	18,199	34,267
那珂川町	9,701	10,368	20,069	2,380	2,841	5,221	74	60	134	12,155	13,269	25,424
*筑紫郡	9,701	10,368	20,069	2,380	2,841	5,221	74	60	134	12,155	13,269	25,424
筑前町	6,405	7,067	13,472	1,385	1,670	3,055	71	122	193	7,861	8,859	16,720
東峰村	601	673	1,274	173	246	419	8	29	37	782	948	1,730
*朝霞郡	7,006	7,740	14,746	1,558	1,916	3,474	79	151	230	8,643	9,807	18,450
*5区市部	91,108	101,066	192,174	21,264	25,869	47,133	1,103	1,043	2,146	113,475	127,978	241,453
*5区郡部	16,707	18,108	34,815	3,938	4,757	8,695	153	211	364	20,798	23,076	43,874
*5区	107,815	119,174	226,989	25,202	30,626	55,828	1,256	1,254	2,510	134,273	151,054	285,327
県	1,030,415	1,157,031	2,187,446	254,551	335,716	590,267	15,085	18,008	33,093	1,300,051	1,510,755	2,810,806

(2) 投票者内訳(小選挙区：国内選挙人名簿登録者に限る) 7 / 11

市区町村名	(ア) 当日投票者数			(イ) 期日前投票者数			(ウ) 不在者投票者数			投票者数計		
	男	女	計	男	女	計	男	女	計	男	女	計
	(第7区)											
大牟田市	27,204	31,950	59,154	6,219	9,163	15,382	536	726	1,262	33,959	41,839	75,798
柳川市	16,220	17,864	34,084	4,641	6,156	10,797	251	368	619	21,112	24,388	45,500
八女市	9,526	10,905	20,431	2,374	3,138	5,512	119	133	252	12,019	14,176	26,195
筑後市	9,980	10,811	20,791	3,351	4,701	8,052	154	189	343	13,485	15,701	29,186
みやま市	10,451	11,813	22,264	2,323	3,076	5,399	177	272	449	12,951	15,161	28,112
黒木町	3,492	3,844	7,336	611	735	1,346	37	33	70	4,140	4,612	8,752
立花町	3,043	3,424	6,467	516	590	1,106	41	30	71	3,600	4,044	7,644
広川町	4,711	5,280	9,991	924	1,096	2,020	40	58	98	5,675	6,434	12,109
矢部村	425	411	836	145	204	349	8	1	9	578	616	1,194
星野村	809	900	1,709	234	315	549	18	23	41	1,061	1,238	2,299
* 八女部	12,480	13,859	26,339	2,430	2,940	5,370	144	145	289	15,054	16,944	31,998
* 7区市部	73,381	83,343	156,724	18,908	26,234	45,142	1,237	1,688	2,925	93,526	111,265	204,791
* 7区郡部	12,480	13,859	26,339	2,430	2,940	5,370	144	145	289	15,054	16,944	31,998
* 7区	85,861	97,202	183,063	21,338	29,174	50,512	1,381	1,833	3,214	108,580	128,209	236,789
県	1,030,415	1,157,031	2,187,446	254,551	335,716	590,267	15,085	18,008	33,093	1,300,051	1,510,755	2,810,806

(2) 投票者内訳(小選挙区：国内選挙人名簿登録者に限る) 8/11

市区町村名	(ア) 当日投票者数			(イ) 期日前投票者数			(ウ) 不在者投票者数			投票者数計		
	男	女	計	男	女	計	男	女	計	男	女	計
	(第8区)											
直方市	12,738	14,763	27,501	3,157	4,217	7,374	235	380	615	16,130	19,360	35,490
飯塚市	27,824	32,123	59,947	8,110	10,633	18,743	557	730	1,287	36,491	43,486	79,977
中間市	9,971	11,868	21,839	1,670	2,214	3,884	112	114	226	11,753	14,196	25,949
宮若市	6,266	6,978	13,244	2,208	2,964	5,172	178	208	386	8,652	10,150	18,802
嘉麻市	9,137	10,634	19,771	2,912	4,231	7,143	294	560	854	12,343	15,425	27,768
声屋町	3,434	3,713	7,147	965	1,044	2,009	78	44	122	4,477	4,801	9,278
水巻町	6,372	7,276	13,648	1,287	1,753	3,040	91	80	171	7,750	9,109	16,859
岡垣町	6,953	7,926	14,879	1,922	2,542	4,464	103	122	225	8,978	10,590	19,568
遠賀町	4,433	4,859	9,292	1,136	1,426	2,562	52	91	143	5,621	6,376	11,997
*遠賀郡	21,192	23,774	44,966	5,310	6,765	12,075	324	337	661	26,826	30,876	57,702
小竹町	1,943	2,276	4,219	550	758	1,308	74	119	193	2,567	3,153	5,720
鞍手町	4,151	4,590	8,741	917	1,196	2,113	79	116	195	5,147	5,902	11,049
*鞍手郡	6,094	6,866	12,960	1,467	1,954	3,421	153	235	388	7,714	9,055	16,769
桂川町	3,094	3,704	6,798	781	970	1,751	68	99	167	3,943	4,773	8,716
*嘉穂郡	3,094	3,704	6,798	781	970	1,751	68	99	167	3,943	4,773	8,716
*8区市部	65,936	76,366	142,302	18,057	24,259	42,316	1,376	1,992	3,368	85,369	102,617	187,986
*8区郡部	30,380	34,344	64,724	7,558	9,689	17,247	545	671	1,216	38,483	44,704	83,187
*8区	96,316	110,710	207,026	25,615	33,948	59,563	1,921	2,663	4,584	123,852	147,321	271,173
県計	1,030,415	1,157,031	2,187,446	254,551	335,716	590,267	15,085	18,008	33,093	1,300,051	1,510,755	2,810,806

(2) 投票者内訳(小選挙区：国内選挙人名簿登録者に限る) 9/11

市区町村名	(ア) 当日投票者数		(イ) 期日前投票者数		(ウ) 不在者投票者数		投票者数計	
	男	女	男	女	男	女	男	女
	計		計		計		計	
(第9区)								
若松区	17,508	19,661	3,897	5,337	237	345	21,642	25,343
八幡東区	14,589	16,958	3,696	5,480	256	323	18,541	22,761
八幡西区	50,587	56,797	12,747	16,826	685	848	64,019	74,471
戸畑区	12,248	13,354	3,548	4,867	235	365	16,031	18,586
*9区計	94,932	106,770	23,888	32,510	1,413	1,881	120,233	141,161
県計	1,030,415	1,157,031	254,551	335,716	590,267	18,008	1,300,051	1,510,755

(2) 投票者内訳(小選挙区：国内選挙人名簿登録者に限る) 10/11

市区町村名	(ア) 当日投票者数		(イ) 期日前投票者数		(ウ) 不在者投票者数		投票者数計	
	男	女	男	女	男	女	男	女
(第10区)								
門司区	21,130	24,855	5,592	8,042	429	546	27,151	33,443
小倉北区	33,804	38,850	6,757	9,224	617	661	41,178	48,735
小倉南区	40,210	43,896	10,835	14,173	633	801	51,678	58,870
*10区 計	95,144	107,601	23,184	31,439	1,679	2,008	120,007	141,048
県 計	1,030,415	1,157,031	254,551	335,716	15,085	18,008	1,300,051	1,510,755
				590,267		33,093		2,810,806

(2) 投票者内訳(小選挙区：国内選挙人名簿登録者に限る) 11/11

市区町村名	(ア) 当日投票者数			(イ) 期日前投票者数			(ウ) 不在者投票者数			投票者数計		
	男	女	計	男	女	計	男	女	計	男	女	計
	(第11区)											
田川市	10,320	12,263	22,583	2,701	3,793	6,494	245	362	607	13,266	16,418	29,684
行橋市	14,909	16,499	31,408	3,574	4,528	8,102	232	293	525	18,715	21,320	40,035
豊前市	5,983	6,942	12,925	1,597	1,937	3,534	151	218	369	7,731	9,097	16,828
香春町	2,571	2,871	5,442	879	1,286	2,165	113	54	167	3,563	4,211	7,774
添田町	2,399	2,589	4,988	799	1,191	1,990	99	135	234	3,297	3,915	7,212
糸田町	1,935	2,180	4,115	703	1,008	1,711	52	107	159	2,690	3,295	5,985
川崎町	3,393	3,909	7,302	1,337	1,990	3,317	116	164	280	4,846	6,053	10,899
大任町	1,150	1,319	2,469	374	510	884	47	63	110	1,571	1,892	3,463
赤村	765	837	1,602	211	274	485	27	37	64	1,003	1,148	2,151
福智町	4,782	5,326	10,108	1,682	2,272	3,954	187	204	391	6,651	7,802	14,453
* 田川郡 計	16,995	19,031	36,026	5,985	8,521	14,506	641	764	1,405	23,621	28,316	51,937
荻田町	7,022	7,615	14,637	1,735	1,967	3,702	95	108	203	8,852	9,690	18,542
みやこ町	4,979	5,435	10,414	1,222	1,529	2,751	78	101	179	6,279	7,065	13,344
* 京都郡 計	12,001	13,050	25,051	2,957	3,496	6,453	173	209	382	15,131	16,755	31,886
吉富町	1,390	1,551	2,941	479	660	1,139	26	24	50	1,895	2,235	4,130
上毛町	2,098	2,242	4,340	295	484	779	27	37	64	2,420	2,763	5,183
築上郡	4,333	4,562	8,895	1,485	1,824	3,309	142	149	291	5,960	6,535	12,495
* 築上郡 計	7,821	8,355	16,176	2,259	2,968	5,227	195	210	405	10,275	11,533	21,808
* 11区市部計	31,212	35,704	66,916	7,872	10,258	18,130	628	873	1,501	39,712	46,835	86,547
* 11区郡部計	36,817	40,436	77,253	11,201	14,985	26,186	1,009	1,183	2,192	49,027	56,604	105,631
* 11区 計	68,029	76,140	144,169	19,073	25,243	44,316	1,637	2,056	3,693	88,739	103,439	192,178
県 計	1,030,415	1,157,031	2,187,446	254,551	335,716	590,267	15,085	18,008	33,093	1,300,051	1,510,755	2,810,806

7. 開票結果に関する調 (小選挙区)

(1) 候補者別得票数 1 / 1 1

衆議院福岡第1区		定数 1 人									
市区町村名	開票率	1 幸福実現党 (本人届 出)	2 日本共産党 (政党届出)	3 自由民主党 (政党届出)	4 民主党 (政党 届出)						小計
		宮崎 道秀	内田 ゆたか	遠藤 のぶひ こ	松本 りゆう						
東区	100.00	2,300	11,634	51,783	75,709						141,426
博多区	100.00	1,453	6,412	36,865	47,732						92,462
*1区 計	100.00	3,753	18,046	88,648	123,441						233,888

(1) 候補者別得票数 4/1/1

衆議院福岡第4区		定数 1 人																			
市区町村名	開票率	1	2	3																	
		幸福実現党 (本人届出)	自由民主党 (政党届出)	民主党 (政党 届出)																	
		すずき 幸治	渡辺 ともよし	古賀 たかあき																	
宗像市	100.00	1,115	23,680	29,695																	54,490
古賀市	100.00	668	15,032	16,680																	32,380
福津市	100.00	692	14,021	17,787																	32,500
宇美町	100.00	509	9,709	9,721																	19,939
篠栗町	100.00	502	7,815	8,743																	17,060
志免町	100.00	633	9,871	11,310																	21,814
須恵町	100.00	330	7,566	5,988																	13,884
新宮町	100.00	307	6,085	6,938																	13,330
久山町	100.00	119	2,681	2,221																	5,021
粕屋町	100.00	562	9,664	10,417																	20,643
*粕屋部計	100.00	2,962	53,391	55,338																	111,691
*4市区部計	100.00	2,475	52,733	64,162																	119,370
*4区郡部計	100.00	2,962	53,391	55,338																	111,691
*4区計	100.00	5,437	106,124	119,500																	231,061

(1) 候補者別得票数 5/11

市区町村名	開票率	定数 1 人			3	小計
		1	2	3		
		民主党(政 党届出)	自由民主党 (政党届出)	幸福実現党 (本人届出)		
		くすだ 大 蔵	原田 よしあ き	いかるが 卓 徳		
筑紫野市	100.00	30,927	23,830	944	55,701	
春日市	100.00	30,729	25,764	1,038	57,531	
大野城市	100.00	26,424	22,475	1,407	50,306	
太宰府市	100.00	21,399	17,284	603	39,286	
朝倉市	100.00	16,187	16,999	421	33,607	
那珂川町	100.00	13,459	10,949	468	24,876	
* 筑紫郡 計	100.00	13,459	10,949	468	24,876	
筑前町	100.00	8,696	7,466	246	16,408	
東峰村	100.00	681	1,000	12	1,693	
* 朝倉郡 計	100.00	9,377	8,466	258	18,101	
* 5 区市部 計	100.00	125,666	106,352	4,413	236,431	
* 5 区郡部 計	100.00	22,836	19,415	726	42,977	
* 5 区 計	100.00	148,502	125,767	5,139	279,408	

(1) 候補者別得票数 6 / 1 1

市区町村名	開票率	定数 1 人			幸福実現党 (本人届出)																小計
		自由民主党 (政党届出)	民主党 (政党 届出)	3																	
久留米市	100.00	鳩山 邦夫	古賀 一成	佐藤 ひろし																	168,689
大川市	100.00	90,140	75,694	2,855																	22,580
小都市	100.00	12,005	10,292	283																	34,161
うきは市	100.00	16,995	16,512	654																	19,618
大刀洗町	100.00	10,244	9,076	298																	8,816
*三井郡 計	100.00	4,727	3,937	152																	8,816
大木町	100.00	4,216	3,970	187																	8,373
*三漕郡 計	100.00	4,216	3,970	187																	8,373
*6区市部 計	100.00	129,384	111,574	4,090																	245,048
*6区郡部 計	100.00	8,943	7,907	339																	17,189
*6区 計	100.00	138,327	119,481	4,429																	262,237

(1) 候補者別得票数 7/11

衆議院福岡第7区		定数		1 人		2 人		小計	
市区町村名	開票率	民主党 (政 党届出)	野田 くに よし	自由民主党 (政党届出)	古賀 誠				
大牟田市	100.00		35,770		38,455				74,225
柳川市	100.00		17,202		27,668				44,870
八女市	100.00		13,750		12,044				25,794
筑後市	100.00		14,364		14,294				28,658
みやま市	100.00		10,281		17,473				27,754
黒木町	100.00		3,120		5,519				8,639
立花町	100.00		2,938		4,587				7,525
広川町	100.00		6,509		5,447				11,956
矢部村	100.00		205		971				1,176
星野村	100.00		589		1,679				2,268
* 八女郡 計	100.00		13,361		18,203				31,564
* 7 区市郡 計	100.00		91,367		109,934				201,301
* 7 区郡部 計	100.00		13,361		18,203				31,564
* 7 区 計	100.00		104,728		128,137				232,865

(1) 候補者別得票数 8 / 1 1

衆議院福岡第8区		定数 1 人							小計
市区町村名	開票率	1	2	3					
		幸福実現党 (本人届出)	自由民主党 (政党届出)	民主党 (政党 届出)					
		大塚 ゆう こ	あそ う 太 郎	山本 ごうせ い					
直方市	100.00	556	20,966	13,152				34,674	
飯塚市	100.00	1,031	53,097	24,368				78,496	
中間市	100.00	411	14,187	10,874				25,472	
宮若市	100.00	258	11,758	6,383				18,399	
嘉麻市	100.00	359	18,607	8,346				27,312	
芦屋町	100.00	161	5,707	3,222				9,090	
水巻町	100.00	349	8,979	7,074				16,402	
岡垣町	100.00	390	10,269	8,496				19,155	
速賀町	100.00	199	6,434	5,119				11,752	
*遠賀郡 計	100.00	1,099	31,389	23,911				56,399	
小竹町	100.00	82	3,634	1,868				5,584	
鞍手町	100.00	172	6,393	4,276				10,841	
*鞍手郡 計	100.00	254	10,027	6,144				16,425	
桂川町	100.00	127	5,296	3,149				8,572	
*嘉穂郡 計	100.00	127	5,296	3,149				8,572	
*8区市部 計	100.00	2,615	118,615	63,123				184,353	
*8区郡部 計	100.00	1,480	46,712	33,204				81,396	
*8区 計	100.00	4,095	165,327	96,327				265,749	

(1) 候補者別得票数 11 / 111

衆議院福岡第11区		定数 1 人				
市区町村名	開票率	1	2	3	4	小計
		日本共産党 (政党届出)	自由民主党 (政党届出)	社会民主党 (政党届出)	幸福実現党 (本人届出)	
		山下 とみ子	たけだ 良太	山口 はるな	小迫 ひでのり	
田川市	100.00	2,687	15,580	9,893	508	28,668
行橋市	100.00	3,507	20,398	13,899	747	38,551
豊前市	100.00	884	9,459	5,675	242	16,260
香春町	100.00	676	4,576	2,125	122	7,499
添田町	100.00	435	4,415	1,904	139	6,893
糸田町	100.00	466	3,389	1,882	81	5,818
川崎町	100.00	795	6,406	3,122	137	10,460
大任町	100.00	118	2,354	811	44	3,327
赤村	100.00	99	1,383	580	20	2,082
福智町	100.00	776	8,455	4,483	188	13,902
*田川郡	100.00	3,365	30,978	14,907	731	49,981
糸田町	100.00	1,677	9,286	6,366	393	17,722
みやこ町	100.00	948	7,578	4,098	183	12,807
*京都郡	100.00	2,625	16,864	10,464	576	30,529
吉富町	100.00	400	2,220	1,285	73	3,978
上毛町	100.00	256	3,153	1,568	69	5,046
築上町	100.00	751	7,682	3,501	196	12,130
*築上郡	100.00	1,407	13,055	6,354	338	21,154
*11区市郡計	100.00	7,078	45,437	29,467	1,497	83,479
*11区郡部計	100.00	7,397	60,897	31,725	1,645	101,664
*11区計	100.00	14,475	106,334	61,192	3,142	185,143

(2) 有効投票・無効投票等の内訳 (小選挙区) 4 / 1 1)

市区町村名	開票率 %	(ア) 候補者得票 数の合計	(イ) あん分の際切り 捨てた票数	(ウ) いずれの候補者 にも属しない票数	(エ) 有効投票数 (ア)+(イ)+(ウ)	(オ) 無効投票数	(カ) 投票総数 (エ)+(オ)	(キ) 持ち帰り・不受理 その他	(ク) 投票者総数 (カ)+(キ)	無効投票率 (オ)÷(カ) %	開票時刻	確定表示
(第4区)												
宗像市	100.00	54,490	0	0	54,490	1,403	55,893	0	55,893	2.51	23:05	確定
古賀市	100.00	32,380	0	0	32,380	820	33,200	1	33,201	2.47	23:42	確定
福津市	100.00	32,500	0	0	32,500	907	33,407	0	33,407	2.71	00:59	確定
宇美町	100.00	19,939	0	0	19,939	498	20,437	0	20,437	2.44	23:39	確定
篠栗町	100.00	17,060	0	0	17,060	449	17,509	3	17,512	2.56	00:32	確定
志免町	100.00	21,814	0	0	21,814	509	22,323	0	22,323	2.28	23:44	確定
須恵町	100.00	13,884	0	0	13,884	338	14,222	5	14,227	2.38	23:51	確定
新宮町	100.00	13,330	0	0	13,330	283	13,613	0	13,613	2.08	23:50	確定
久山町	100.00	5,021	0	0	5,021	146	5,167	0	5,167	2.83	22:30	確定
粕屋町	100.00	20,643	0	0	20,643	616	21,259	0	21,259	2.90	23:57	確定
* 糟屋郡 計	100.00	111,691	0	0	111,691	2,839	114,530	8	114,538	2.48	00:32	確定
* 4区市部 計	100.00	119,370	0	0	119,370	3,130	122,500	1	122,501	2.56	00:59	確定
* 4区郡部 計	100.00	111,691	0	0	111,691	2,839	114,530	8	114,538	2.48	00:32	確定
* 4区 計	100.00	231,061	0	0	231,061	5,969	237,030	9	237,039	2.52	00:59	確定

(2) 有効投票・無効投票等の内訳 (小選挙区) 7/11

市区町村名	開票率 %	(ア) 候補者得票数の合計	(イ) あん分の際切り捨てた票数	(ウ) いずれの候補者にも属しない票数	(エ) 有効投票数 (ア)+(イ)+(ウ)	(オ) 無効投票数	(カ) 投票総数 (エ)+(オ)	(キ) 持ち帰り・不受理その他	(ク) 投票者総数 (カ)+(キ)	無効投票率 (オ)/(カ)%	開票時刻	確定表示
(第7区)												
大牟田市	100.00	74,225	0	0	74,225	1,585	75,810	5	75,815	2.09	23:37	確定
柳川市	100.00	44,870	0	0	44,870	636	45,506	0	45,506	1.40	23:52	確定
八女市	100.00	25,794	0	0	25,794	405	26,199	2	26,201	1.55	23:43	確定
筑後市	100.00	28,658	0	0	28,658	534	29,192	1	29,193	1.83	01:19	確定
みやま市	100.00	27,754	0	0	27,754	363	28,117	1	28,118	1.29	00:07	確定
黒木町	100.00	8,639	0	0	8,639	114	8,753	0	8,753	1.30	23:34	確定
立花町	100.00	7,525	0	0	7,525	119	7,644	2	7,646	1.56	22:38	確定
広川町	100.00	11,956	0	0	11,956	156	12,112	0	12,112	1.29	22:31	確定
矢部村	100.00	1,176	0	0	1,176	18	1,194	0	1,194	1.51	20:58	確定
豊野村	100.00	2,268	0	0	2,268	31	2,299	0	2,299	1.35	21:35	確定
*八女部計	100.00	31,564	0	0	31,564	438	32,002	2	32,004	1.37	23:34	確定
*7区市部計	100.00	201,301	0	0	201,301	3,523	204,824	9	204,833	1.72	01:19	確定
*7区部部計	100.00	31,564	0	0	31,564	438	32,002	2	32,004	1.37	23:34	確定
*7区計	100.00	232,865	0	0	232,865	3,961	236,826	11	236,837	1.67	01:19	確定

(2) 有効投票・無効投票等の内訳 (小選挙区) 8 / 11

市区町村名	開票率 %	(ア) 候補者得票 数の合計	(イ) あん分の際切り 捨てた票数	(ウ) いずれの候補者 にも属しない票数	(エ) 有効投票数 (ア)+(イ)+(ウ)	(オ) 無効投票数	(カ) 投票総数 (エ)+(オ)	(キ) 持ち帰り・不受理 その他	(ク) 投票者総数 (カ)+(キ)	無効投票率 (オ)/(カ)%	開票確定 時刻	確定表示
(第8区)												
直方市	100.00	34,674	0	0	34,674	823	35,497	1	35,498	2.32	23:14	確定
飯塚市	100.00	78,496	0	0	78,496	1,502	79,998	0	79,998	1.88	01:32	確定
中間市	100.00	25,472	0	0	25,472	483	25,955	0	25,955	1.86	22:40	確定
宮若市	100.00	18,399	0	0	18,399	397	18,796	7	18,803	2.11	22:44	確定
嘉麻市	100.00	27,312	0	0	27,312	463	27,775	0	27,775	1.67	00:59	確定
水巻町	100.00	9,090	0	0	9,090	189	9,279	0	9,279	2.04	22:49	確定
芦屋町	100.00	16,402	0	0	16,402	458	16,860	0	16,860	2.72	22:30	確定
岡垣町	100.00	19,155	0	0	19,155	414	19,569	1	19,570	2.12	23:47	確定
遠賀町	100.00	11,752	0	0	11,752	248	12,000	0	12,000	2.07	00:03	確定
*遠賀郡	100.00	56,399	0	0	56,399	1,309	57,708	1	57,709	2.27	00:03	確定
小竹町	100.00	5,584	0	0	5,584	134	5,718	3	5,721	2.34	22:51	確定
鞍手町	100.00	10,841	0	0	10,841	210	11,051	0	11,051	1.90	23:25	確定
*鞍手郡	100.00	16,425	0	0	16,425	344	16,769	3	16,772	2.05	23:25	確定
桂川町	100.00	8,572	0	0	8,572	146	8,718	1	8,719	1.67	23:36	確定
*嘉穂郡	100.00	8,572	0	0	8,572	146	8,718	1	8,719	1.67	23:36	確定
*8区市部	100.00	184,353	0	0	184,353	3,668	188,021	8	188,029	1.95	01:32	確定
*8郡部	100.00	81,396	0	0	81,396	1,799	83,195	5	83,200	2.16	00:03	確定
*8区	100.00	265,749	0	0	265,749	5,467	271,216	13	271,229	2.02	01:32	確定

8. 無効投票に関する調 (小選挙区)

市区町村名	区分	①所定の用紙を用いないもの	②候補者でない者または候補者ができない者の氏名を記載したものの	③候補者印政票の提出要件に該当して、かつ、政令そのものの適用範囲に属する候補者印政票の提出要件に適合しない者である候補者印政票が提出された候補者印政票が提出された候補者の氏名を記載したものの	④2人以上の候補者の氏名を記載したものの	⑤被選挙権のない候補者の氏名を記載したものの	⑥候補者のほか他事を記載したものの	⑦候補者の氏名を自書しないもの	⑧候補者の氏名を記載したかを確認し難いもの	⑨白紙投票	⑩単に雑事を記載したものの	⑪単に記号・符号を記載したものの	⑫名刺・紙片等をちやう付したものの	⑬印鑑を押しつけたものの	⑭その他	計
福岡市	東区	0	173	0	0	0	11	0	15	1,757	902	301	0	0	0	3,159
	博多区	0	545	0	0	0	3	0	38	1,256	259	175	0	0	0	2,276
	第1区合計	0	718	0	0	0	14	0	53	3,013	1,161	476	0	0	0	5,435
福岡市	中央区	0	73	0	2	0	15	0	1	995	427	194	0	0	0	1,707
	南区	0	126	0	2	0	10	0	0	1,379	458	237	0	0	0	2,212
	城南区	0	71	0	0	0	15	0	4	769	291	116	0	0	0	1,266
第2区合計	0	270	0	4	0	0	40	0	5	3,143	1,176	547	0	0	0	5,185
福岡市	早良区	0	94	0	11	0	27	0	11	1,519	587	276	0	0	0	2,525
	西区	0	98	0	1	0	10	0	24	1,168	488	280	1	0	0	2,070
	前原市	0	36	0	0	0	91	0	6	377	101	71	0	0	0	682
糸島郡	二丈町	0	13	0	0	0	3	0	0	82	47	10	0	0	0	155
	志摩町	0	9	0	0	0	1	0	6	85	10	53	0	0	0	164
	第3区合計	0	250	0	12	0	132	0	47	3,231	1,233	690	1	0	0	5,596
宗像市	宗像市	0	69	0	1	0	3	0	0	808	367	155	0	0	0	1,403
	古賀市	0	32	0	11	0	6	0	0	448	221	102	0	0	0	820
	福津市	0	61	0	1	0	8	0	9	496	221	111	0	0	0	907
糟屋郡	宇美町	0	40	0	9	0	2	0	1	276	137	33	0	0	0	498
	篠栗町	0	21	0	4	0	2	0	1	258	112	51	0	0	0	449
	志免町	0	26	0	4	0	5	0	0	286	134	54	0	0	0	509
糟屋郡	須恵町	0	15	0	0	0	1	0	0	193	88	41	0	0	0	338
	新宮町	0	0	0	4	0	9	0	2	153	70	45	0	0	0	283
	久山町	0	8	0	0	0	19	0	3	77	39	0	0	0	0	146
第4区合計	粕屋町	0	28	0	3	0	7	0	4	345	164	65	0	0	0	616
	第4区合計	0	300	0	37	0	62	0	20	3,340	1,553	657	0	0	0	5,969
	筑紫野市	0	63	0	0	0	12	0	0	735	301	140	0	0	0	1,251
大野城市	春日市	0	62	0	5	0	9	0	9	762	323	131	0	0	0	1,301
	大野城市	0	45	0	0	0	0	0	8	559	275	117	0	0	0	1,004
	太宰府市	0	51	0	5	0	4	0	0	453	224	94	0	0	0	831
朝倉市	朝倉市	0	44	0	8	0	9	0	17	337	205	53	0	0	0	673
	那珂川町	0	28	0	4	0	8	0	0	313	143	62	0	0	0	558
	筑前町	0	29	0	0	0	1	0	0	202	59	22	0	0	0	313
朝倉郡	東峰村	0	0	0	0	0	15	0	23	0	0	0	0	0	0	38
	第5区合計	0	322	0	22	0	58	0	57	3,361	1,530	619	0	0	0	5,969
	久留米市	0	241	0	2	0	50	0	23	1,463	830	295	0	0	0	2,904
大川市	0	49	0	4	0	4	0	21	215	165	28	0	0	0	486	

市区町村名	①所定の用紙を用いないもの	②候補者でない者または候補者となることのできなない者の氏名を記載したもの	③選挙権のない候補者の氏名を記載したもの	④2人以上の候補者の氏名を記載したもの	⑤被選挙権のない候補者の氏名を記載したもの	⑥候補者のほか他事を記載したもの	⑦候補者の氏名を自書しないもの	⑧候補者の氏名を記載したかを確認し難いもの	⑨白紙投票	⑩単に雑事を記載したもの	⑪単に記号・符号を記載したもの	⑫名刺・紙片等をちよっう付したもの	⑬印鑑を押なつたもの	⑭その他	計
小郡市	0	33	0	1	0	2	0	17	350	197	64	0	0	0	664
うきは市	0	32	0	0	0	3	0	0	135	90	37	0	0	0	297
三井郡 大川洗町	0	18	0	1	0	0	0	3	67	32	21	0	0	0	142
三潁郡 大木町	0	15	0	0	0	0	0	0	0	54	44	0	0	0	113
第6区合計	0	388	0	8	0	59	0	64	2,230	1,368	489	0	0	0	4,606
大牟田市	0	93	0	15	0	24	0	0	705	600	148	0	0	0	1,585
柳川市	0	39	0	11	0	14	0	0	258	263	51	0	0	0	636
八女市	0	0	0	9	0	10	0	24	209	111	42	0	0	0	405
筑後市	0	39	0	1	0	5	0	7	279	171	32	0	0	0	534
みやま市	0	33	0	0	0	6	0	3	145	133	43	0	0	0	363
黒木町	0	17	0	3	0	2	0	44	39	6	3	0	0	0	114
立花町	0	0	0	3	0	2	0	8	44	46	16	0	0	0	119
広川町	0	13	0	2	0	4	0	1	76	43	17	0	0	0	156
矢部村	0	11	0	1	0	0	0	0	6	0	0	0	0	0	18
皇野村	0	3	0	0	0	0	0	1	11	13	3	0	0	0	31
第7区合計	0	248	0	45	0	67	0	88	1,772	1,386	355	0	0	0	3,961
直方市	0	47	0	8	0	7	0	0	420	273	68	0	0	0	823
飯塚市	0	113	0	1	0	25	0	9	768	444	142	0	0	0	1,502
中間市	0	43	0	3	0	3	0	0	232	159	43	0	0	0	483
宮若市	0	46	0	4	0	2	0	1	193	130	21	0	0	0	397
嘉麻市	0	26	0	2	0	5	0	6	227	171	26	0	0	0	463
声屋町	0	47	0	0	0	0	0	0	101	26	15	0	0	0	189
水巻町	0	16	0	0	0	3	0	9	211	175	44	0	0	0	458
岡垣町	0	33	0	0	0	3	0	1	230	100	47	0	0	0	414
遠賀町	0	59	0	2	0	5	0	20	113	29	20	0	0	0	248
小竹町	0	14	0	0	0	1	0	1	59	53	6	0	0	0	134
鞍手町	0	14	0	1	0	6	0	0	86	85	18	0	0	0	210
嘉穂郡 桂川町	0	3	0	3	0	17	0	0	64	43	16	0	0	0	146
第8区合計	0	461	0	24	0	77	0	47	2,704	1,688	466	0	0	0	5,467
若松区	0	54	0	2	0	219	0	14	280	7	62	0	0	0	638
八幡東区	0	85	0	0	0	6	0	7	255	199	58	0	0	0	610
八幡西区	0	207	0	1	0	27	0	31	823	534	179	1	0	0	1,803
戸畑区	0	1	0	0	0	3	0	7	242	267	49	0	0	0	569
第9区合計	0	347	0	3	0	255	0	59	1,600	1,007	348	1	0	0	3,620
門司区	0	95	0	1	0	15	0	11	500	436	115	0	0	0	1,173
小倉北区	0	153	0	2	0	16	0	6	667	551	155	0	0	0	1,550
小倉南区	0	136	0	3	0	21	0	8	862	591	200	0	0	0	1,821
第10区合計	0	384	0	6	0	52	0	25	2,029	1,578	470	0	0	0	4,544

区分	①所定の用紙を用いないもの	②候補者でない者または候補者となることができない者の氏名を記載したものの	③候補者が出政の目的を達成し得ないもの 候補者の氏名を記載したものの	④2人以上の候補の氏名を記載したもの	⑤被選挙権のない候補者の氏名を記載したもの	⑥候補者のほか他事を記載したもの	⑦候補者の氏名を自己の氏名を記載したもの	⑧候補者の氏名を記載したことを確認し難いもの	⑨白紙投票	⑩単に雑事を記載したもの	⑪単に記号・符号を記載したもの	⑫名刺・紙片等をちやう付けしたものの	⑬印鑑を押しつけたもの	⑭その他	計
市区町村名															
田川市	0	106	0	11	0	13	0	7	482	259	139	0	0	0	1,017
行橋市	0	372	0	1	0	4	0	0	727	231	157	0	0	0	1,492
豊前市	0	61	0	0	0	154	0	0	301	1	53	0	0	0	570
香春町	0	25	0	1	0	0	0	7	135	74	31	0	2	0	275
添田町	0	69	0	0	0	1	0	1	143	81	25	0	0	0	320
糸田町	0	17	0	0	0	2	0	2	83	56	8	0	0	0	168
川崎町	0	67	0	1	0	2	0	4	173	157	35	0	0	0	439
大任町	0	28	0	0	0	3	0	0	66	33	5	0	0	0	135
赤村	0	13	0	0	0	20	0	0	20	18	0	0	0	0	71
福智町	0	77	0	0	0	2	0	0	246	188	37	0	0	0	550
苅田町	0	175	0	0	0	0	0	4	427	133	82	0	0	0	821
京都郡	0	60	0	0	0	5	0	7	263	158	46	0	0	0	539
みやこ町	0	15	0	0	0	0	0	9	51	66	11	0	0	0	152
吉富町	0	19	0	0	0	0	0	0	66	35	17	0	0	0	137
上毛町	0	47	0	0	0	4	0	3	171	99	42	0	0	0	366
築上町	0	1,151	0	14	0	210	0	44	3,354	1,589	688	0	2	0	7,052
第11区合計	0	4,839	0	175	0	1,026	0	509	29,777	15,269	5,805	2	2	0	57,404
福岡県合計	0	4,839	0	175	0	1,026	0	509	29,777	15,269	5,805	2	2	0	57,404

9. 選挙運動の法定費用額及び収支報告書の要旨に関する調

- 1 選挙の種類 平成21年8月30日執行 衆議院小選挙区選出議員選挙（福岡県第1区）
- 2 公職選挙法の規定による選挙運動に関する支出の金額の制限額（法定選挙運動費用額） 24,853,100円
- 3 報告書の要旨

No.1

候補者氏名	内 田 裕	候補者届出政党又は所属党派	日本共産党	出納責任者氏名	後藤ひとみ
第1回報告分	期間	平成21年7月18日から平成21年9月12日まで		報告書受理年月日	平成21年9月14日

収 入	支 出
主たる寄附 (氏名・団体名) (職業) (寄附額)	人 家 出 件 費 屋 費
日本共産党福岡県委員会 776,200円	(選挙事務所費)
日本共産党福岡県東博多地区委員会 1,004,735円	(集会会場費)
	通 信 費
その他の寄附	交 通 費
その他の収入	印 刷 費
	広 告 費
	文 具 費
	食 糧 費
	休 泊 費
	雑 費
今 回 計	今 回 計
前 回 計	前 回 計
総 計	総 計
1,780,935円	1,774,220円
0円	0円
1,780,935円	1,774,220円

支出のうち公費負担相当額	項 目	金 額
	選挙運動用通常葉書の作成	0円
	ビラの作成	0円
	ポスターの作成	0円
	選挙事務所の立札及び看板の類の作成	0円
	選挙運動用自動車等の立札及び看板の類の作成	0円
	個人演説会の立札及び看板の類の作成	0円
	計	0円

No.2

候補者氏名	遠 藤 宣 彦	候補者届出政党又は所属党派	自由民主党	出納責任者氏名	菅 道 俊
第1回報告分	期間	平成21年7月23日から平成21年9月11日まで		報告書受理年月日	平成21年9月14日

収 入	支 出
主たる寄附 (氏名・団体名) (職業) (寄附額)	人 家 出 件 費 屋 費
	(選挙事務所費)
	(集会会場費)
	通 信 費
その他の寄附	交 通 費
その他の収入	印 刷 費
	広 告 費
	文 具 費
	食 糧 費
	休 泊 費
	雑 費
今 回 計	今 回 計
前 回 計	前 回 計
総 計	総 計
5,649,860円	6,859,000円
0円	0円
5,649,860円	6,859,000円

支出のうち公費負担相当額	項 目	金 額
	選挙運動用通常葉書の作成	210,000円
	ビラの作成	371,000円
	ポスターの作成	950,940円
	選挙事務所の立札及び看板の類の作成	150,000円
	選挙運動用自動車等の立札及び看板の類の作成	199,500円
	個人演説会の立札及び看板の類の作成	175,000円
	計	2,056,440円

No. 3

候補者氏名	遠藤 宣彦	候補者届出政党又は所属党派	自由民主党	出納責任者氏名	菅 道 俊
第2回報告分	期間	平成21年9月12日から平成22年3月2日まで		報告書受理年月日	平成22年3月2日

収入		支出	
主たる寄附		人 家	
(氏名・団体名)	(職業)	(寄附額)	
		物件費	0円
		屋 費	847,300円
		(選挙事務所費)	0円
		(集会会場費)	847,300円
		通 信 費	0円
		交 通 費	0円
		印 刷 費	0円
		広 告 費	0円
		文 具 費	0円
		食 糧 費	0円
		休 泊 費	0円
		雑 費	0円
その他の寄附			
その他の収入			
今 回 計	0円	今 回 計	847,300円
前 回 計	5,649,860円	前 回 計	6,859,000円
総 計	5,649,860円	総 計	7,706,300円

No. 4

候補者氏名	松 本 龍	候補者届出政党又は所属党派	民 主 党	出納責任者氏名	松 藤 浩 一
第1回報告分	期間	平成21年7月21日から平成21年8月31日まで		報告書受理年月日	平成21年9月13日

収入		支出	
主たる寄附		人 家	
(氏名・団体名)	(職業)	(寄附額)	
		物件費	1,710,000円
		屋 費	0円
		(選挙事務所費)	0円
		(集会会場費)	0円
		通 信 費	715,300円
		交 通 費	35,782円
		印 刷 費	1,845,196円
		広 告 費	555,461円
		文 具 費	32,519円
		食 糧 費	224,491円
		休 泊 費	0円
		雑 費	93,439円
その他の寄附			
その他の収入			
今 回 計	10,000,000円	今 回 計	5,212,188円
前 回 計	0円	前 回 計	0円
総 計	10,000,000円	総 計	5,212,188円

支 出 の うち 公 費 負 担 相 当 額	項 目	金 額
	選挙運動用通常葉書の作成	262,500円
	ビラの作成	462,700円
	ポスターの作成	1,119,996円
	選挙事務所の立札及び看板の類の作成	160,164円
	選挙運動用自動車等の立札及び看板の類の作成	202,192円
	個人演説会の立札及び看板の類の作成	193,105円
	計	2,400,657円

No. 5

候補者氏名	松 本 龍	候補者届出政党又は所属党派	民 主 党	出納責任者氏名	松 藤 浩 一
第2回報告分	期間	平成21年9月1日から平成21年11月17日まで		報告書受理年月日	平成21年11月17日

収入		支出	
主たる寄附		人 家	
(氏名・団体名)	(職業)	(寄附額)	
		物件費	0円
		屋 費	3,869,104円
		(選挙事務所費)	3,869,104円
		(集会会場費)	0円
		通 信 費	661,641円
		交 通 費	0円
		印 刷 費	2,974,479円
		広 告 費	2,539,532円
		文 具 費	2,398,108円
		食 糧 費	0円
		休 泊 費	0円
		雑 費	738,575円
その他の寄附			
その他の収入			
今 回 計	9,000,000円	今 回 計	13,181,439円
前 回 計	10,000,000円	前 回 計	5,212,188円
総 計	19,000,000円	総 計	18,393,627円

No.6

候補者氏名	宮崎道秀	候補者届出政党又は所属党派	幸福実現党	出納責任者氏名	宮崎道秀
第1回報告分	期間	平成21年7月30日から平成21年8月31日まで		報告書受理年月日	平成21年9月9日

収入		支出	
主たる寄附		人件費	360,000円
(氏名・団体名)	(職業)	屋費	148,967円
幸福実現党	(寄附額)	(選挙事務所費)	148,967円)
	4,787,288円	(集会会場費)	0円)
その他の寄附		交通費	28,000円
その他の収入		通信用費	4,790円
		印刷費	461,523円
		広告費	463,516円
		文具費	1,890円
		食糧費	11,140円
		休泊費	0円
		雑費	96,409円
今回計	4,787,288円	今回計	1,576,235円
前回計	0円	前回計	0円
総計	4,787,288円	総計	1,576,235円

項目	金額
選挙運動用通常葉書の作成	0円
ビラの作成	0円
ポスターの作成	0円
選挙事務所の立札及び看板の類の作成	0円
選挙運動用自動車等の立札及び看板の類の作成	0円
個人演説会の立札及び看板の類の作成	0円
計	0円

- 1 選挙の種類 平成21年8月30日執行 衆議院小選挙区選出議員選挙 (福岡県第2区)
- 2 公職選挙法の規定による選挙運動に関する支出の金額の制限額 (法定選挙運動費用額) 25,629,700円
- 3 報告書の要旨

No.1

候補者氏名	稲富修二	候補者届出政党又は所属党派	民主党	出納責任者氏名	梶本裕一郎
第1回報告分	期間	平成21年7月20日から平成21年9月10日まで		報告書受理年月日	平成21年9月14日

収入		支出	
主たる寄附		人件費	551,000円
(氏名・団体名)	(職業)	屋費	385,556円
民主党	(寄附額)	(選挙事務所費)	184,481円)
民主党福岡県第2区総支部	5,000,000円	(集会会場費)	201,075円)
日比愛子 会社員	70,000円	交通費	25,299円
富田慎二郎 会社役員	202,000円	印刷費	42,625円
西本良一 会社役員	100,000円	広告費	1,896,615円
稲富利生 会社員	30,000円	文具費	2,040,444円
堺正孝 会社役員	200,000円	食糧費	19,269円
吉田陽三 会社員	30,000円	休泊費	375,438円
是枝潤 無職	30,000円	雑費	3,570円
その他の寄附	12件		170,242円
その他の収入	18円		
今回計	10,776,018円	今回計	5,510,058円
前回計	0円	前回計	0円
総計	10,776,018円	総計	5,510,058円

項目	金額
選挙運動用通常葉書の作成	117,600円
ビラの作成	279,300円
ポスターの作成	192,150円
選挙事務所の立札及び看板の類の作成	157,500円
選挙運動用自動車等の立札及び看板の類の作成	202,192円
個人演説会の立札及び看板の類の作成	191,100円
計	1,139,842円

No.2

候補者氏名	稲富 修二	候補者届出政党又は所属党派	民 主 党	出納責任者氏名	梶本 裕一朗
第2回報告分	期間	平成21年9月11日から平成21年9月28日まで		報告書受理年月日	平成21年9月28日

収入 主たる寄附 (氏名・団体名)	(職業)	(寄附額)	支出 人件費 家屋費 (選挙事務所費 (集会会場費	0円 230,645円 230,645円 0円 0円 0円 0円 0円 0円 0円 0円 43,418円
その他の寄附 その他の収入			通信費 交際費 印刷費 広告費 文具費 食糧費 休泊費 雑費	0円 0円 0円 0円 0円 0円 0円 0円
今回計		0円	今回計	274,063円
前回計		10,776,018円	前回計	5,510,058円
総計		10,776,018円	総計	5,784,121円

No.3

候補者氏名	稲富 修二	候補者届出政党又は所属党派	民 主 党	出納責任者氏名	梶本 裕一朗
第3回報告分	期間	平成21年9月29日から平成21年10月13日まで		報告書受理年月日	平成21年10月19日

収入 主たる寄附 (氏名・団体名)	(職業)	(寄附額)	支出 人件費 家屋費 (選挙事務所費 (集会会場費	0円 41,265円 41,265円 0円 130,430円 0円 0円 0円 0円 0円 0円 0円
その他の寄附 その他の収入			通信費 交際費 印刷費 広告費 文具費 食糧費 休泊費 雑費	0円 0円 0円 0円 0円 0円 0円 0円
今回計		0円	今回計	171,695円
前回計		10,776,018円	前回計	5,784,121円
総計		10,776,018円	総計	5,955,816円

No.4

候補者氏名	小林 解子	候補者届出政党又は所属党派	日 本 共 産 党	出納責任者氏名	樋口 孝子
第1回報告分	期間	平成21年8月1日から平成21年9月4日まで		報告書受理年月日	平成21年9月9日

収入 主たる寄附 (氏名・団体名)	(職業)	(寄附額)	支出 人件費 家屋費 (選挙事務所費 (集会会場費	180,000円 285,000円 285,000円 0円 360,000円 0円 721,700円 298,450円 0円 0円 0円 0円
日本共産党福岡中央・南地区委員会		745,000円	通信費	
五島 寿夫	無職	100,000円	交際費	
名取 保美	政党役員	30,000円	印刷費	
樋口 登志夫	無職	30,000円	広告費	
加藤 鞆	政党役員	30,000円	文具費	
貫洞 基裕	政党役員	30,000円	食糧費	
桑野 義政	税理士	30,000円	休泊費	
平山 和朗	無職	44,000円	雑費	
佐藤 莞治	医師	50,000円		
吉川 愛	無職	100,000円		
日本共産党福岡県委員会		721,700円		
その他の寄附 その他の収入	6件	92,000円		
今回計		2,002,700円	今回計	1,845,150円
前回計		0円	前回計	0円
総計		2,002,700円	総計	1,845,150円

項目	金額
選挙運動用通常葉書の作成	0円
ビラの作成	0円
ポスターの作成	0円
選挙事務所の立札及び看板の類の作成	0円
選挙運動用自動車等の立札及び看板の類の作成	0円
個人演説会の立札及び看板の類の作成	0円
計	0円

No.5

候補者氏名	佐竹 秀夫	候補者届出政党又は所属党派	幸福実現党	出納責任者氏名	佐竹 秀夫
第1回報告分	期間	平成21年7月30日から平成21年9月1日まで		報告書受理年月日	平成21年9月11日

収入		支出	
主たる寄附		人件費	0円
(氏名・団体名)	(職業)	家屋費	159,250円
幸福実現党		(選挙事務所費)	159,250円
	(寄附額)	(集会会場費)	0円
	4,559,654円	通信費	28,000円
		交通費	1,500円
		印刷費	289,785円
		広告費	660,017円
		文具費	3,684円
		食糧費	5,168円
		休泊費	0円
		雑費	383,834円
その他の寄附			
その他の収入			
今回計	4,559,654円	今回計	1,531,238円
前回計	0円	前回計	0円
総計	4,559,654円	総計	1,531,238円

項目	金額
選挙運動用通常葉書の作成	0円
ビラの作成	0円
ポスターの作成	0円
選挙事務所の立札及び看板の類の作成	0円
選挙運動用自動車等の立札及び看板の類の作成	0円
個人演説会の立札及び看板の類の作成	0円
計	0円

No.6

候補者氏名	山崎 拓	候補者届出政党又は所属党派	自由民主党	出納責任者氏名	柴田 徹
第1回報告分	期間	平成21年8月5日から平成21年9月8日まで		報告書受理年月日	平成21年9月14日

収入		支出	
主たる寄附		人件費	3,095,000円
(氏名・団体名)	(職業)	家屋費	3,738,556円
自由民主党福岡県第二選挙区支部		(選挙事務所費)	1,065,804円
	(寄附額)	(集会会場費)	2,672,752円
	16,000,000円	通信費	0円
		交通費	257,840円
		印刷費	1,685,980円
		広告費	5,024,898円
		文具費	510,546円
		食糧費	24,990円
		休泊費	0円
		雑費	173,293円
その他の寄附			
その他の収入			
今回計	16,000,000円	今回計	14,511,103円
前回計	0円	前回計	0円
総計	16,000,000円	総計	14,511,103円

項目	金額
選挙運動用通常葉書の作成	262,500円
ビラの作成	462,700円
ポスターの作成	614,980円
選挙事務所の立札及び看板の類の作成	160,164円
選挙運動用自動車等の立札及び看板の類の作成	202,192円
個人演説会の立札及び看板の類の作成	193,105円
計	1,895,641円

No.7

候補者氏名	山 崎 拓	候補者届出政党又は所属党派	自由民主党	出納責任者氏名	柴 田 徹
第2回報告分	期間	平成21年9月9日から平成21年9月15日まで		報告書受理年月日	平成21年9月18日

収入 主たる寄附 (氏名・団体名)	(職業)	(寄附額)	支 出 人 家 件 費 屋 費 (選挙事務所費 (集会会場費	0 円 0 円 0 円 0 円
			通 信 交 通 印 刷 広 告 文 具 食 糧 休 泊 雑 費	655,769 円 391,983 円 0 円 0 円 0 円 0 円 0 円 840 円
その他の寄附 その他の収入				
今 回 計		0 円	今 回 計	1,048,592 円
前 回 計		16,000,000 円	前 回 計	14,511,103 円
総 計		16,000,000 円	総 計	15,559,695 円

No.8

候補者氏名	山 崎 拓	候補者届出政党又は所属党派	自由民主党	出納責任者氏名	柴 田 徹
第3回報告分	期間	平成21年9月16日から平成21年10月13日まで		報告書受理年月日	平成21年10月15日

収入 主たる寄附 (氏名・団体名)	(職業)	(寄附額)	支 出 人 家 件 費 屋 費 (選挙事務所費 (集会会場費	0 円 0 円 0 円 0 円
			通 信 交 通 印 刷 広 告 文 具 食 糧 休 泊 雑 費	350,647 円 0 円 0 円 0 円 0 円 0 円 0 円 200,896 円
その他の寄附 その他の収入				
今 回 計		0 円	今 回 計	551,543 円
前 回 計		16,000,000 円	前 回 計	15,559,695 円
総 計		16,000,000 円	総 計	16,111,238 円

- 1 選挙の種類 平成21年8月30日執行 衆議院小選挙区選出議員選挙(福岡県第3区)
- 2 公職選挙法の規定による選挙運動に関する支出の金額の制限額(法定選挙運動費用額) 25,040,400 円
- 3 報告書の要旨

No.1

候補者氏名	太 田 誠 一	候補者届出政党又は所属党派	自由民主党	出納責任者氏名	沖 本 成 包
第1回報告分	期間	平成21年7月24日から平成21年9月12日まで		報告書受理年月日	平成21年9月14日

収入 主たる寄附 (氏名・団体名)	(職業)	(寄附額)	支 出 人 家 件 費 屋 費 (選挙事務所費 (集会会場費	4,674,025 円 1,328,129 円 444,996 円 883,133 円
自由民主党福岡県第三選挙区支部 太田誠一後援会		5,000,000 円 444,996 円	通 信 交 通 印 刷 広 告 文 具 食 糧 休 泊 雑 費	288,750 円 626,701 円 1,858,180 円 1,390,831 円 66,888 円 59,152 円 0 円 74,377 円
その他の寄附 その他の収入		5,000,000 円		
今 回 計		10,444,996 円	今 回 計	10,367,033 円
前 回 計		0 円	前 回 計	0 円
総 計		10,444,996 円	総 計	10,367,033 円

項 目	金 額
選挙運動用通常業書の作成	262,500 円
ビラの作成	462,700 円
ポスターの作成	1,132,980 円
選挙事務所の立札及び看板の類の作成	160,164 円
選挙運動用自動車等の立札及び看板の類の作成	202,192 円
個人演説会の立札及び看板の類の作成	193,105 円
計	2,413,641 円

No.2

候補者氏名	太田 誠一	候補者届出政党又は所属党派	自由民主党	出納責任者氏名	沖本 成包
第2回報告分	期間	平成21年9月13日から平成21年9月29日まで		報告書受理年月日	平成21年10月2日

収入	支出
主たる寄附 (氏名・団体名) (職業) (寄附額)	家人
太田誠一後援会 63,000 円	物件費 0 円
	屋敷費 0 円
	(選挙事務所費 0 円)
	(集会会場費 0 円)
その他の寄附	通信費 379,074 円
その他の収入	交通費 0 円
	印刷費 0 円
	広告費 103,481 円
	文具費 0 円
	食糧費 0 円
	宿泊費 0 円
	雑費 63,000 円
今回計 63,000 円	今回計 545,555 円
前回計 10,444,996 円	前回計 10,367,033 円
総計 10,507,996 円	総計 10,912,588 円

No.3

候補者氏名	川原 康裕	候補者届出政党又は所属党派	日本共産党	出納責任者氏名	三 縞 信 夫
第1回報告分	期間	平成21年8月1日から平成21年9月4日まで		報告書受理年月日	平成21年9月11日

収入	支出
主たる寄附 (氏名・団体名) (職業) (寄附額)	家人
日本共産党福岡西部地区委員会 340,560 円	物件費 30,000 円
日本共産党福岡県委員会 809,480 円	屋敷費 150,000 円
	(選挙事務所費 150,000 円)
	(集会会場費 0 円)
その他の寄附	通信費 0 円
その他の収入	交通費 0 円
	印刷費 809,480 円
	広告費 62,160 円
	文具費 0 円
	食糧費 0 円
	宿泊費 0 円
	雑費 0 円
今回計 1,150,040 円	今回計 1,051,640 円
前回計 0 円	前回計 0 円
総計 1,150,040 円	総計 1,051,640 円

支出のうち公費負担相当額	項目	金額
	選挙運動用通常葉書の作成	0 円
	ビラの作成	0 円
	ポスターの作成	0 円
	選挙事務所の立札及び看板の類の作成	0 円
	選挙運動用自動車等の立札及び看板の類の作成	0 円
	個人演説会の立札及び看板の類の作成	0 円
	計	0 円

No.4

候補者氏名	藤田 一枝	候補者届出政党又は所属党派	民 主 党	出納責任者氏名	川 崎 俊 丸
第1回報告分	期間	平成21年7月21日から平成21年8月30日まで		報告書受理年月日	平成21年9月14日

収 入		支 出	
主たる寄附		人 家	
(氏名・団体名) (職業)	(寄附額)	件 費	2,560,000 円
民主党	5,000,000 円	屋 費	474,800 円
民主党福岡県第3区総支部	5,462,000 円	(選挙事務所費	462,000 円)
藤田一枝後援会	3,000,000 円	(集会会場費	12,800 円)
		通 信 費	0 円
		交 通 費	134,273 円
		印 刷 費	1,553,200 円
		広 告 費	656,891 円
		文 具 費	17,240 円
		食 糧 費	20,882 円
その他の寄附		休 泊 費	0 円
その他の収入		雑 費	22,474 円
今 回 計	13,462,000 円	今 回 計	5,439,760 円
前 回 計	0 円	前 回 計	0 円
総 計	13,462,000 円	総 計	5,439,760 円

	項 目	金 額
支出のうち公費負担相当額	選挙運動用通常葉書の作成	262,500 円
	ビラの作成	462,700 円
	ポスターの作成	828,000 円
	選挙事務所の立札及び看板の類の作成	160,164 円
	選挙運動用自動車等の立札及び看板の類の作成	202,192 円
	個人演説会の立札及び看板の類の作成	193,105 円
	計	2,108,661 円

No.5

候補者氏名	藤田 一枝	候補者届出政党又は所属党派	民 主 党	出納責任者氏名	川 崎 俊 丸
第2回報告分	期間	平成21年8月31日から平成21年10月6日まで		報告書受理年月日	平成21年10月8日

収 入		支 出	
主たる寄附		人 家	
(氏名・団体名) (職業)	(寄附額)	件 費	0 円
		屋 費	31,500 円
		(選挙事務所費	31,500 円)
		(集会会場費	0 円)
		通 信 費	375,347 円
		交 通 費	0 円
		印 刷 費	1,019,000 円
		広 告 費	565,150 円
		文 具 費	60,795 円
		食 糧 費	0 円
その他の寄附		休 泊 費	0 円
その他の収入		雑 費	107,361 円
今 回 計	0 円	今 回 計	2,159,153 円
前 回 計	13,462,000 円	前 回 計	5,439,760 円
総 計	13,462,000 円	総 計	7,598,913 円

No.6

候補者氏名	吉 富 安 彦	候補者届出政党又は所属党派	幸 福 実 現 党	出納責任者氏名	吉 富 安 彦
第1回報告分	期間	平成21年7月3日から平成21年9月2日まで		報告書受理年月日	平成21年9月11日

収 入			支 出		
主たる寄附			人 家		
(氏名・団体名)	(職業)	(寄附額)	件 費		
幸福実現党		4,539,217 円	屋 費		180,000 円
			(選挙事務所費		481,257 円)
			(集会会場費		0 円)
			通 信	費	32,000 円
			交 通	費	10,439 円
			印 刷	費	311,333 円
			広 告	費	265,345 円
			文 具	費	2,955 円
			食 糧	費	19,419 円
			休 泊	費	0 円
			雑 費		203,375 円
その他の寄附	4件	2,400 円			
その他の収入					
今 回 計		4,541,617 円	今 回 計		1,506,123 円
前 回 計		0 円	前 回 計		0 円
総 計		4,541,617 円	総 計		1,506,123 円

項 目	金 額
選挙運動用通常葉書の作成	0 円
ビラの作成	0 円
ポスターの作成	0 円
選挙事務所の立札及び看板の類の作成	0 円
選挙運動用自動車等の立札及び看板の類の作成	0 円
個人演説会の立札及び看板の類の作成	0 円
計	0 円

- 1 選挙の種類 平成21年8月30日執行 衆議院小選挙区選出議員選挙 (福岡県第4区)
- 2 公職選挙法の規定による選挙運動に関する支出の金額の制限額 (法定選挙運動費用額) 24,153,000 円
- 3 報告書の要旨

No.1

候補者氏名	古 賀 敬 章	候補者届出政党又は所属党派	民 主 党	出納責任者氏名	桔 梗 稚 枝 子
第1回報告分	期間	平成21年7月21日から平成21年9月13日まで		報告書受理年月日	平成21年9月14日

収 入			支 出		
主たる寄附			人 家		
(氏名・団体名)	(職業)	(寄附額)	件 費		
民主党		5,000,000 円	屋 費		3,688,000 円
敬政会		3,000,000 円	(選挙事務所費		0 円)
			(集会会場費		0 円)
善積 亜紀	会社員	120,000 円	通 信	費	130,240 円
永島 都	会社員	80,000 円	交 通	費	228,957 円
永島 祐子	会社員	40,000 円	印 刷	費	1,594,500 円
宮近 由香	会社役員	120,000 円	広 告	費	738,032 円
白垣 良之	会社員	120,000 円	文 具	費	129,740 円
竹下 幸三郎	会社員	120,000 円	食 糧	費	539,794 円
橋本 初美	会社員	120,000 円	休 泊	費	0 円
足立 智彦	会社員	120,000 円	雑 費		341,007 円
藪 宏信	会社員	50,000 円			
中山 正樹	学生	120,000 円			
東條 昌治	無職	100,000 円			
石橋 一憲	無職	100,000 円			
裏辻 はる美	無職	100,000 円			
逆瀬川 いつ子	無職	60,000 円			
寺嶋 稚恵	無職	60,000 円			
篠崎 千里	無職	60,000 円			
尾西 いづみ	無職	60,000 円			
中島 章子	無職	60,000 円			
古賀 裕基	無職	120,000 円			
佐藤 欣一	会社員	120,000 円			
その他の寄附	3件	40,000 円			
その他の収入					
今 回 計		9,890,000 円	今 回 計		7,390,270 円
前 回 計		0 円	前 回 計		0 円
総 計		9,890,000 円	総 計		7,390,270 円

項 目	金 額
選挙運動用通常葉書の作成	262,500 円
ビラの作成	462,000 円
ポスターの作成	870,000 円
選挙事務所の立札及び看板の類の作成	160,140 円
選挙運動用自動車等の立札及び看板の類の作成	202,192 円
個人演説会の立札及び看板の類の作成	193,000 円
計	2,149,832 円

No.2

候補者氏名	古賀敬章	候補者届出政党又は所属党派	民主 党	出納責任者氏名	桔梗 稚枝子
第2回報告分	期間	平成21年9月14日から平成21年10月27日まで		報告書受理年月日	平成21年11月9日

収入		支出	
主たる寄附		人 家	
(氏名・団体名)	(職業)	出 件 費	360,000 円
敬政会		屋 費	222,081 円
	(寄附額)	(選挙事務所費)	222,081 円)
	190,790 円	(集会会場費)	0 円)
その他の寄附		通 信 費	618,062 円
その他の収入		交 通 費	742,244 円
		印 刷 費	0 円
		広 告 費	567,494 円
		文 具 費	0 円
		食 糧 費	0 円
		休 泊 費	0 円
		雑 費	180,639 円
今 回 計	190,790 円	今 回 計	2,690,520 円
前 回 計	9,890,000 円	前 回 計	7,390,270 円
総 計	10,080,790 円	総 計	10,080,790 円

No.3

候補者氏名	鈴木 幸治	候補者届出政党又は所属党派	幸福実現党	出納責任者氏名	鈴木 幸治
第1回報告分	期間	平成21年8月3日から平成21年8月29日まで		報告書受理年月日	平成21年9月13日

収入		支出	
主たる寄附		人 家	
(氏名・団体名)	(職業)	出 件 費	0 円
幸福実現党		屋 費	108,333 円
	(寄附額)	(選挙事務所費)	108,333 円)
	4,186,202 円	(集会会場費)	0 円)
その他の寄附		通 信 費	24,000 円
その他の収入		交 通 費	0 円
		印 刷 費	513,966 円
		広 告 費	453,867 円
		文 具 費	3,803 円
		食 糧 費	738 円
		休 泊 費	0 円
		雑 費	32,871 円
今 回 計	4,186,202 円	今 回 計	1,137,578 円
前 回 計	0 円	前 回 計	0 円
総 計	4,186,202 円	総 計	1,137,578 円

	項 目	金 額
支出のうち公費負担相当額	選挙運動用通常葉書の作成	0 円
	ビラの作成	0 円
	ポスターの作成	0 円
	選挙事務所の立札及び看板の類の作成	0 円
	選挙運動用自動車等の立札及び看板の類の作成	0 円
	個人演説会の立札及び看板の類の作成	0 円
	計	0 円

No.4

候補者氏名	渡邊 具能	候補者届出政党又は所属党派	自由民主党	出納責任者氏名	廣渡 常信
第1回報告分	期間	平成21年8月1日から平成21年9月9日まで		報告書受理年月日	平成21年9月11日

収入		支出		
主たる寄附		件費		1,717,500円
(氏名・団体名)	(職業)	屋費		1,458,300円
自由民主党福岡県第四選挙区支部		(選挙事務所費)		645,600円)
	(寄附額)	(集会会場費)		812,700円)
	5,000,000円	通信費		0円
その他の寄附		交通費		1,296,050円
その他の収入		印刷費		2,505,720円
	8,000,000円	広告費		2,339,915円
		文具費		106,460円
		食糧費		271,068円
		休泊費		162,000円
		雑費		1,186,946円
今回計	13,000,000円	今回計		11,043,959円
前回計	0円	前回計		0円
総計	13,000,000円	総計		11,043,959円

項目	金額
選挙運動用通常葉書の作成	262,500円
ビラの作成	462,700円
ポスターの作成	1,122,216円
選挙事務所の立札及び看板の類の作成	160,164円
選挙運動用自動車等の立札及び看板の類の作成	202,192円
個人演説会の立札及び看板の類の作成	193,105円
計	2,402,877円

No.5

候補者氏名	渡邊 具能	候補者届出政党又は所属党派	自由民主党	出納責任者氏名	廣渡 常信
第2回報告分	期間	平成21年9月10日から平成21年10月2日まで		報告書受理年月日	平成21年10月8日

収入		支出		
主たる寄附		件費		0円
(氏名・団体名)	(職業)	屋費		0円
	(寄附額)	(選挙事務所費)		0円)
		(集会会場費)		0円)
その他の寄附		通信費		733,920円
その他の収入		交通費		0円
		印刷費		0円
		広告費		0円
		文具費		0円
		食糧費		0円
		休泊費		0円
		雑費		101,040円
今回計	0円	今回計		834,960円
前回計	13,000,000円	前回計		11,043,959円
総計	13,000,000円	総計		11,878,919円

- 1 選挙の種類 平成21年8月30日執行 衆議院小選挙区選出議員選挙（福岡県第5区）
 2 公職選挙法の規定による選挙運動に関する支出の金額の制限額（法定選挙運動費用額） 25,199,600円
 3 報告書の要旨

No.1

候補者氏名	鳩 卓 徳	候補者届出政党又は所属党派	幸福実現党	出納責任者氏名	金子 陽 一
第1回報告分	期間	平成21年7月30日から平成21年9月1日まで		報告書受理年月日	平成21年9月9日

収入			支出	
主たる寄附 (氏名・団体名)	(職業)	(寄附額)	人件費	0円
幸福実現党		4,017,242円	家屋費	34,667円
長島 聡夫	無職	50,000円	(選挙事務所費)	34,667円
			(集会会場費)	0円
その他の寄附	2件	20,000円	通信費	28,080円
その他の収入			交通費	16,894円
			印刷費	480,977円
			広告費	310,032円
			文具費	2,639円
			食糧費	5,071円
			休泊費	0円
			雑費	113,877円
今回計		4,087,242円	今回計	992,237円
前回計		0円	前回計	0円
総計		4,087,242円	総計	992,237円

	項目	金額
支出のうち公費負担相当額	選挙運動用通常業書の作成	0円
	ビラの作成	0円
	ポスターの作成	0円
	選挙事務所の立札及び看板の類の作成	0円
	選挙運動用自動車等の立札及び看板の類の作成	0円
	個人演説会の立札及び看板の類の作成	0円
	計	0円

No.2

候補者氏名	楠 田 大 蔵	候補者届出政党又は所属党派	民 主 党	出納責任者氏名	松 本 弘 美
第1回報告分	期間	平成21年7月21日から平成21年9月9日まで		報告書受理年月日	平成21年9月14日

収入			支出	
主たる寄附 (氏名・団体名)	(職業)	(寄附額)	人件費	939,525円
民主党		5,000,000円	家屋費	384,250円
			(選挙事務所費)	268,420円
			(集会会場費)	115,830円
その他の寄附			通信費	14,220円
その他の収入			交通費	377,526円
			印刷費	1,856,182円
			広告費	1,734,741円
			文具費	1,181,060円
			食糧費	560,833円
			休泊費	116,850円
			雑費	27,450円
今回計		7,000,000円	今回計	7,192,637円
前回計		0円	前回計	0円
総計		7,000,000円	総計	7,192,637円

	項目	金額
支出のうち公費負担相当額	選挙運動用通常業書の作成	262,500円
	ビラの作成	462,700円
	ポスターの作成	1,130,982円
	選挙事務所の立札及び看板の類の作成	160,164円
	選挙運動用自動車等の立札及び看板の類の作成	202,192円
	個人演説会の立札及び看板の類の作成	193,105円
	計	2,411,643円

No.3

候補者氏名	楠 田 大 蔵	候補者届出政党又は所属党派	民 主 党	出納責任者氏名	松 本 弘 美
第2回報告分	期間	平成21年9月10日から平成21年10月6日まで		報告書受理年月日	平成21年10月13日

収 入		支 出	
主たる寄附		人 家	
(氏名・団体名)	(職業)	(寄附額)	
		出 件 費	0 円
		屋 費	0 円
		(選挙事務所費	0 円)
		(集会会場費	0 円)
		通 信 費	154,217 円
		交 通 費	0 円
		印 刷 費	0 円
		広 告 費	0 円
		文 具 費	0 円
		食 糧 費	0 円
		休 泊 費	0 円
その他の寄附		雑 費	107,389 円
その他の収入			
今 回 計		今 回 計	261,606 円
前 回 計	0 円	前 回 計	7,192,637 円
総 計	7,000,000 円	総 計	7,454,243 円

No.4

候補者氏名	原 田 義 昭	候補者届出政党又は所属党派	自 由 民 主 党	出納責任者氏名	倉 島 守
第1回報告分	期間	平成21年7月1日から平成21年9月14日まで		報告書受理年月日	平成21年9月14日

収 入		支 出	
主たる寄附		人 家	
(氏名・団体名)	(職業)	(寄附額)	
		出 件 費	1,895,100 円
		屋 費	946,778 円
		(選挙事務所費	946,778 円)
		(集会会場費	0 円)
		通 信 費	180,995 円
		交 通 費	700,835 円
		印 刷 費	1,856,182 円
		広 告 費	1,504,225 円
		文 具 費	686,221 円
		食 糧 費	0 円
		休 泊 費	92,550 円
その他の寄附		雑 費	141,030 円
その他の収入			
今 回 計		今 回 計	8,003,916 円
前 回 計	5,000,000 円	前 回 計	0 円
総 計	16,000,000 円	総 計	8,003,916 円

	項 目	金 額
支出のうち公費負担相当額	選挙運動用通常葉書の作成	262,500 円
	ビラの作成	462,700 円
	ポスターの作成	1,130,982 円
	選挙事務所の立札及び看板の類の作成	0 円
	選挙運動用自動車等の立札及び看板の類の作成	200,000 円
	個人演説会の立札及び看板の類の作成	0 円
	計	2,056,182 円

- 1 選挙の種類 平成21年8月30日執行 衆議院小選挙区選出議員選挙（福岡県第6区）
 2 公職選挙法の規定による選挙運動に関する支出の金額の制限額（法定選挙運動費用額） 24,703,200円
 3 報告書の要旨

No.1

候補者氏名	古賀 一成	候補者届出政党又は所属党派	民 主 党	出納責任者氏名	廣 松 敏 克
第1回報告分	期間	平成21年6月23日から平成21年9月9日まで		報告書受理年月日	平成21年9月14日

収 入	支 出
主たる寄附 (氏名・団体名) (職業) (寄附額)	人 家 費
民主党 5,000,000円	件 費 1,884,000円
	屋 費 2,247,754円
	(選挙事務所費 2,245,402円)
	(集会会場費 2,352円)
その他の寄附	通 信 費 7,360円
その他の収入 2,100,000円	交 通 費 0円
	印 刷 費 1,923,320円
今 回 計 7,100,000円	広 告 費 759,423円
前 回 計 0円	文 具 費 37,240円
総 計 7,100,000円	食 糧 費 0円
	休 泊 費 0円
	雑 費 59,223円
	今 回 計 6,918,320円
	前 回 計 0円
	総 計 6,918,320円

項 目	金 額
選挙運動用通常葉書の作成	262,500円
ビラの作成	462,700円
ポスターの作成	1,128,820円
選挙事務所の立札及び看板の類の作成	160,164円
選挙運動用自動車等の立札及び看板の類の作成	202,192円
個人演説会の立札及び看板の類の作成	193,105円
計	2,409,481円

No.2

候補者氏名	古賀 一成	候補者届出政党又は所属党派	民 主 党	出納責任者氏名	廣 松 敏 克
第2回報告分	期間	平成21年9月10日から平成21年10月2日まで		報告書受理年月日	平成21年10月2日

収 入	支 出
主たる寄附 (氏名・団体名) (職業) (寄附額)	人 家 費
緑都創造研究会 4,000,000円	件 費 120,000円
井手 幸一 商業 400,000円	屋 費 1,075,300円
	(選挙事務所費 1,075,300円)
	(集会会場費 0円)
その他の寄附	通 信 費 509,606円
その他の収入 1,900,000円	交 通 費 0円
	印 刷 費 0円
今 回 計 6,300,000円	広 告 費 131,943円
前 回 計 7,100,000円	文 具 費 292,997円
総 計 13,400,000円	食 糧 費 0円
	休 泊 費 0円
	雑 費 149,768円
	今 回 計 2,279,614円
	前 回 計 6,918,320円
	総 計 9,197,934円

No.3

候補者氏名	古賀 一成	候補者届出政党又は所属党派	民 主 党	出納責任者氏名	廣 松 敏 克
第3回報告分	期間	平成21年10月3日から平成21年11月9日まで		報告書受理年月日	平成21年11月9日

収 入		支 出	
主たる寄附		人 家	
(氏名・団体名)	(職業)	出 件 費	0 円
	(寄附額)	屋 費	2,031,670 円
		(選挙事務所費)	1,976,800 円
		(集会会場費)	54,870 円
その他の寄附		通 信 費	107,081 円
その他の収入		交 通 費	0 円
		印 刷 費	0 円
		広 告 費	55,104 円
		文 具 費	0 円
		食 糧 費	43,470 円
		休 泊 費	0 円
		雑 費	236,514 円
今 回 計	0 円	今 回 計	2,473,839 円
前 回 計	13,400,000 円	前 回 計	9,197,934 円
総 計	13,400,000 円	総 計	11,671,773 円

No.4

候補者氏名	古賀 一成	候補者届出政党又は所属党派	民 主 党	出納責任者氏名	廣 松 敏 克
第4回報告分	期間	平成21年11月10日から平成21年12月7日まで		報告書受理年月日	平成21年12月7日

収 入		支 出	
主たる寄附		人 家	
(氏名・団体名)	(職業)	出 件 費	0 円
	(寄附額)	屋 費	0 円
		(選挙事務所費)	0 円
		(集会会場費)	0 円
その他の寄附		通 信 費	1,681,288 円
その他の収入		交 通 費	0 円
		印 刷 費	0 円
		広 告 費	0 円
		文 具 費	0 円
		食 糧 費	0 円
		休 泊 費	0 円
		雑 費	0 円
今 回 計	0 円	今 回 計	1,681,288 円
前 回 計	13,400,000 円	前 回 計	11,671,773 円
総 計	13,400,000 円	総 計	13,353,061 円

No.5

候補者氏名	古賀 一成	候補者届出政党又は所属党派	民 主 党	出納責任者氏名	廣 松 敏 克
第5回報告分	期間	平成21年12月8日から平成21年12月25日まで		報告書受理年月日	平成21年12月25日

収 入		支 出	
主たる寄附		人 家	
(氏名・団体名)	(職業)	出 件 費	0 円
	(寄附額)	屋 費	1,905,377 円
		(選挙事務所費)	1,905,377 円
		(集会会場費)	0 円
その他の寄附		通 信 費	0 円
その他の収入		交 通 費	0 円
		印 刷 費	2,620,124 円
		広 告 費	2,626,769 円
		文 具 費	0 円
		食 糧 費	0 円
		休 泊 費	0 円
		雑 費	0 円
今 回 計	7,110,000 円	今 回 計	7,152,270 円
前 回 計	13,400,000 円	前 回 計	13,353,061 円
総 計	20,510,000 円	総 計	20,505,331 円

No.6

候補者氏名	佐藤 浩	候補者届出政党又は所属党派	幸福実現党	出納責任者氏名	佐藤 浩
第1回報告分	期間	平成21年7月20日から平成21年8月29日まで		報告書受理年月日	平成21年9月7日

収入 主たる寄附 (氏名・団体名) 幸福実現党	(職業)	(寄附額)	3,968,295 円	支出 家屋費 (選挙事務所費 (集会会場費	0 円 65,000 円 65,000 円) 0 円)
				通信費	24,000 円
				交通印刷費	14,703 円
				広告費	304,150 円
				文具費	465,195 円
				食糧費	0 円
その他の寄附				休泊費	2,964 円
その他の収入				雑費	0 円
					92,283 円
今回計			3,968,295 円	今回計	968,295 円
前回計			0 円	前回計	0 円
今回総計			3,968,295 円	今回総計	968,295 円

項目	金額
選挙運動用通常葉書の作成	0 円
ビラの作成	0 円
ポスターの作成	0 円
選挙事務所の立札及び看板の類の作成	0 円
選挙運動用自動車等の立札及び看板の類の作成	0 円
個人演説会の立札及び看板の類の作成	0 円
計	0 円

No.7

候補者氏名	鳩山 邦夫	候補者届出政党又は所属党派	自由民主党	出納責任者氏名	武田 紀念男
第1回報告分	期間	平成21年8月13日から平成21年9月11日まで		報告書受理年月日	平成21年9月14日

収入 主たる寄附 (氏名・団体名) 石橋 寛	(職業) 会社役員	(寄附額)	1,000,000 円	支出 家屋費 (選挙事務所費 (集会会場費	3,651,000 円 2,689,285 円 1,200,000 円) 1,489,285 円)
				通信費	770 円
				交通印刷費	415,823 円
				広告費	1,440,620 円
				文具費	420,914 円
				食糧費	99,070 円
その他の寄附				休泊費	233,189 円
その他の収入			15,000,000 円	雑費	580,410 円
					190,279 円
今回計			16,000,000 円	今回計	9,721,360 円
前回計			0 円	前回計	0 円
今回総計			16,000,000 円	今回総計	9,721,360 円

項目	金額
選挙運動用通常葉書の作成	233,800 円
ビラの作成	378,300 円
ポスターの作成	666,820 円
選挙事務所の立札及び看板の類の作成	160,164 円
選挙運動用自動車等の立札及び看板の類の作成	108,500 円
個人演説会の立札及び看板の類の作成	152,250 円
計	1,699,834 円

No.8

候補者氏名	鳩山 邦夫	候補者届出政党又は所属党派	自由民主党	出納責任者氏名	武田 紀念男
第2回報告分	期間	平成21年9月12日から平成21年10月2日まで		報告書受理年月日	平成21年10月7日

収入 主たる寄附 (氏名・団体名)	(職業)	(寄附額)	支人 家	出 件 屋 費 費 (選挙事務所費 (集会会場費	0円 244,782円 0円 244,782円 185,691円
その他の寄附			通 交 印 広 文 食 休 雑	信 通 刷 告 具 糧 泊 費 費 費 費 費 費 費	0円 0円 0円 0円 0円 0円 0円 0円
その他の収入					
今回計		0円	今回計		430,473円
前回計		16,000,000円	前回計		9,721,360円
総計		16,000,000円	総計		10,151,833円

- 1 選挙の種類 平成21年8月30日執行 衆議院小選挙区選出議員選挙(福岡県第7区)
- 2 公職選挙法の規定による選挙運動に関する支出の金額の制限額(法定選挙運動費用額) 23,832,000円
- 3 報告書の要旨

No.1

候補者氏名	古 賀 誠	候補者届出政党又は所属党派	自由民主党	出納責任者氏名	浜 武 和 子
第1回報告分	期間	平成21年7月23日から平成21年9月2日まで		報告書受理年月日	平成21年9月14日

収入 主たる寄附 (氏名・団体名)	(職業)	(寄附額)	支人 家	出 件 屋 費 費 (選挙事務所費 (集会会場費	810,000円 1,110,246円 1,001,096円 109,150円
自由民主党福岡県第七選挙区支部		17,160,000円	通 交 印 広 文 食 休 雑	信 通 刷 告 具 糧 泊 費 費 費 費 費	0円 0円 1,867,796円 389,701円 60,242円 42,576円 0円 0円
その他の寄附					
その他の収入		2,789,177円			
今回計		19,949,177円	今回計		4,280,561円
前回計		0円	前回計		0円
総計		19,949,177円	総計		4,280,561円

	項 目	金 額
支出のうち公費負担相当額	選挙運動用通常葉書の作成	262,500円
	ビラの作成	462,700円
	ポスターの作成	1,142,596円
	選挙事務所の立札及び看板の類の作成	160,164円
	選挙運動用自動車等の立札及び看板の類の作成	202,192円
	個人演説会の立札及び看板の類の作成	0円
	計	2,230,152円

No.2

候補者氏名	古 賀 誠	候補者届出政党又は所属党派	自由民主党	出納責任者氏名	浜 武 和 子
第2回報告分	期間	平成21年9月3日から平成21年10月5日まで		報告書受理年月日	平成21年10月6日

収入 主たる寄附 (氏名・団体名)	(職業)	(寄附額)	支人 家	出 件 屋 費 費 (選挙事務所費 (集会会場費	1,616,000円 3,679,883円 3,596,163円 83,720円
稲宮 大輔	無職	120,000円	通 交 印 広 文 食 休 雑	信 通 刷 告 具 糧 泊 費 費 費 費 費	442,741円 0円 2,917,753円 1,444,275円 129,995円 16,300円 36,000円 1,980,338円
清水 信介	無職	120,000円			
田添 史郎	無職	120,000円			
その他の寄附					
その他の収入					
今回計		360,000円	今回計		12,263,285円
前回計		19,949,177円	前回計		4,280,561円
総計		20,309,177円	総計		16,543,846円

No.3

候補者氏名	野田 国 義	候補者届出政党又は所属党派	民 主 党	出納責任者氏名	諸 富 竜 生
第1回報告分	期間	平成21年7月3日から平成21年9月13日まで		報告書受理年月日	平成21年9月14日

収 入			支 出		
主たる寄附 (氏名・団体名)	(職業)	(寄附額)	支 人 家	出 件 費	
民主党		5,000,000 円		屋 費	1,205,000 円
野田くによし後援会		53,928 円		(選挙事務所費)	196,408 円
永田 高志	医師	30,000 円		(集会会場費)	83,328 円)
木佐木 和幸	自営業	50,000 円		通 信 費	113,080 円)
隈本 庸夫	会社員	100,000 円		交 通 費	0 円
富安 一夫	自営業	50,000 円		印 刷 費	90,593 円
松尾 富子	無職	30,000 円		広 告 費	766,300 円
その他の寄附	15件	142,000 円		文 具 費	752,648 円
その他の収入				食 糧 費	102,728 円
				休 泊 費	251,392 円
				雑 費	73,290 円
今 回 計		5,455,928 円	今 回 計		57,242 円
前 回 計		0 円	前 回 計		
総 計		5,455,928 円	総 計		3,495,601 円

項 目	金 額
選挙運動用通常葉書の作成	154,350 円
ビラの作成	233,800 円
ポスターの作成	312,000 円
選挙事務所の立札及び看板の類の作成	22,050 円
選挙運動用自動車等の立札及び看板の類の作成	190,556 円
個人演説会の立札及び看板の類の作成	42,000 円
計	954,756 円

No.4

候補者氏名	野田 国 義	候補者届出政党又は所属党派	民 主 党	出納責任者氏名	諸 富 竜 生
第2回報告分	期間	平成21年9月14日から平成21年9月17日まで		報告書受理年月日	平成21年9月18日

収 入			支 出		
主たる寄附 (氏名・団体名)	(職業)	(寄附額)	支 人 家	出 件 費	
				屋 費	240,000 円
				(選挙事務所費)	0 円
				(集会会場費)	0 円)
				通 信 費	0 円)
				交 通 費	54,174 円
				印 刷 費	0 円
				広 告 費	0 円
				文 具 費	0 円
				食 糧 費	0 円
				休 泊 費	0 円
				雑 費	0 円
今 回 計		0 円	今 回 計		294,174 円
前 回 計		5,455,928 円	前 回 計		3,495,601 円
総 計		5,455,928 円	総 計		3,789,775 円

No.5

候補者氏名	野田 国 義	候補者届出政党又は所属党派	民 主 党	出納責任者氏名	諸 富 竜 生
第3回報告分	期間	平成21年9月18日から平成21年10月7日まで		報告書受理年月日	平成21年10月7日

収 入			支 出		
主たる寄附 (氏名・団体名)	(職業)	(寄附額)	支 人 家	出 件 費	
				屋 費	0 円
				(選挙事務所費)	2,500 円
				(集会会場費)	0 円)
				通 信 費	2,500 円)
				交 通 費	49,140 円
				印 刷 費	0 円
				広 告 費	0 円
				文 具 費	280,000 円
				食 糧 費	0 円
				休 泊 費	0 円
				雑 費	0 円
今 回 計		0 円	今 回 計		20,955 円
前 回 計		5,455,928 円	前 回 計		
総 計		5,455,928 円	総 計		352,595 円

No.6

候補者氏名	野田 国 義	候補者届出政党又は所属党派	民 主 党	出納責任者氏名	諸 富 竜 生
第4回報告分	期間	平成21年10月8日から平成22年1月31日まで		報告書受理年月日	平成22年2月3日

収入 主たる寄附 (氏名・団体名)	(職業)	(寄附額)	支出 人 家 件 屋 費 費 (選挙事務所費 (集会会場費	0 円 0 円 0 円) 0 円)
			通 信 交 通 印 刷 広 告 文 具 食 糧 休 泊 雑 費	0 円 0 円 0 円 14,000 円 0 円 0 円 0 円
その他の寄附				0 円
その他の収入				0 円
今 回 計		0 円	今 回 計	14,000 円
前 回 計		5,455,928 円	前 回 計	4,142,370 円
総 計		5,455,928 円	総 計	4,156,370 円

- 1 選挙の種類 平成21年8月30日執行 衆議院小選挙区選出議員選挙 (福岡県第8区)
- 2 公職選挙法の規定による選挙運動に関する支出の金額の制限額 (法定選挙運動費用額) 24,721,300 円
- 3 報告書の要旨

No.1

候補者氏名	麻 生 太 郎	候補者届出政党又は所属党派	自 由 民 主 党	出納責任者氏名	山 本 操 一
第1回報告分	期間	平成21年6月2日から平成21年9月7日まで		報告書受理年月日	平成21年9月9日

収入 主たる寄附 (氏名・団体名)	(職業)	(寄附額)	支出 人 家 件 屋 費 費 (選挙事務所費 (集会会場費	2,462,350 円 3,507,290 円 3,507,290 円) 0 円)
			通 信 交 通 印 刷 広 告 文 具 食 糧 休 泊 雑 費	0 円 0 円 1,876,590 円 271,950 円 0 円 0 円 0 円
その他の寄附				7,245 円
その他の収入		51,435 円		
今 回 計		6,051,435 円	今 回 計	8,125,425 円
前 回 計		0 円	前 回 計	0 円
総 計		6,051,435 円	総 計	8,125,425 円

項 目	金 額
選挙運動用通常葉書の作成	262,500 円
ビラの作成	462,700 円
ポスターの作成	1,151,390 円
選挙事務所の立札及び看板の類の作成	0 円
選挙運動用自動車等の立札及び看板の類の作成	197,400 円
個人演説会の立札及び看板の類の作成	0 円
計	2,073,990 円

No.2

候補者氏名	大塚 祐子	候補者届出政党又は所属党派	幸福実現党	出納責任者氏名	小辻 清志
第1回報告分	期間	平成21年7月30日から平成21年9月1日まで		報告書受理年月日	平成21年9月11日

収入 主たる寄附 (氏名・団体名) 幸福実現党	(職業)	(寄附額) 4,620,381円	支出 件費 屋費 (選挙事務所費 (集会会場費 通信費 交通信費 印刷費 広告費 文具費 食糧費 休泊費 雑費	14,000円 81,467円 81,467円) 0円) 36,000円 8,928円 538,386円 472,777円 0円 0円 7,050円 238,861円
その他の寄附	1件	8,851円		
その他の収入				
今回計		4,629,232円	今回計	1,397,469円
前回計		0円	前回計	0円
総計		4,629,232円	総計	1,397,469円

	項目	金額
支出のうち公費負担相当額	選挙運動用通常葉書の作成	0円
	ビラの作成	0円
	ポスターの作成	0円
	選挙事務所の立札及び看板の類の作成	0円
	選挙運動用自動車等の立札及び看板の類の作成	0円
	個人演説会の立札及び看板の類の作成	0円
	計	0円

No.3

候補者氏名	山本 剛正	候補者届出政党又は所属党派	民主党	出納責任者氏名	浜崎 稔哉
第1回報告分	期間	平成21年7月18日から平成21年9月13日まで		報告書受理年月日	平成21年9月14日

収入 主たる寄附 (氏名・団体名) 剛山会	(職業)	(寄附額) 10,000,000円	支出 件費 屋費 (選挙事務所費 (集会会場費 通信費 交通信費 印刷費 広告費 文具費 食糧費 休泊費 雑費	1,080,000円 1,021,750円 1,021,750円) 0円) 1,118,447円 9,719円 2,648,200円 1,970,063円 641,440円 89,646円 0円 204,622円
その他の寄附	4件	40,000円		
その他の収入				
今回計		10,040,000円	今回計	8,783,887円
前回計		0円	前回計	0円
総計		10,040,000円	総計	8,783,887円

	項目	金額
支出のうち公費負担相当額	選挙運動用通常葉書の作成	245,000円
	ビラの作成	455,000円
	ポスターの作成	1,104,000円
	選挙事務所の立札及び看板の類の作成	150,000円
	選挙運動用自動車等の立札及び看板の類の作成	202,192円
	個人演説会の立札及び看板の類の作成	185,000円
	計	2,341,192円

- 1 選挙の種類 平成21年8月30日執行 衆議院小選挙区選出議員選挙（福岡県第9区）
 2 公職選挙法の規定による選挙運動に関する支出の金額の制限額（法定選挙運動費用額） 25,011,500円
 3 報告書の要旨

No.1

候補者氏名	青木 信 恭	候補者届出政党又は所属党派	日本共産党	出納責任者氏名	井藤 利 昭
第1回報告分	期間	平成21年7月22日から平成21年9月4日まで		報告書受理年月日	平成21年9月10日

収 入	支 出
主たる寄附 (氏名・団体名) (職業) (寄附額)	人 家 費
日本共産党八幡戸畑遠賀地区委員会 900,000円	件 屋 費 (選挙事務所費 (集会会場費
日本共産党若松地区委員会 300,000円	通 信 費 0円
日本共産党福岡県委員会 810,160円	交 通 費 0円
その他の寄附	印 刷 費 848,275円
その他の収入	広 告 費 277,875円
	文 具 費 0円
	食 糧 費 6,710円
	休 泊 費 0円
	雑 費 14,786円
今 回 計 2,010,160円	今 回 計 1,973,646円
前 回 計 0円	前 回 計 0円
総 計 2,010,160円	総 計 1,973,646円

項 目	金 額
選挙運動用通常葉書の作成	0円
ビラの作成	0円
ポスターの作成	0円
選挙事務所の立札及び看板の類の作成	0円
選挙運動用自動車等の立札及び看板の類の作成	0円
個人演説会の立札及び看板の類の作成	0円
計	0円

No.2

候補者氏名	緒方 林 太郎	候補者届出政党又は所属党派	民 主 党	出納責任者氏名	緒方 光 隆
第1回報告分	期間	平成21年7月21日から平成21年9月8日まで		報告書受理年月日	平成21年9月11日

収 入	支 出
主たる寄附 (氏名・団体名) (職業) (寄附額)	人 家 費
民主党 5,000,000円	件 屋 費 (選挙事務所費 (集会会場費
	通 信 費 15,997円
その他の寄附	交 通 費 83,258円
その他の収入	印 刷 費 1,679,748円
	広 告 費 1,271,005円
	文 具 費 71,966円
	食 糧 費 127,060円
	休 泊 費 22,500円
	雑 費 14,847円
今 回 計 5,700,081円	今 回 計 4,252,528円
前 回 計 0円	前 回 計 0円
総 計 5,700,081円	総 計 4,252,528円

項 目	金 額
選挙運動用通常葉書の作成	234,500円
ビラの作成	434,000円
ポスターの作成	997,248円
選挙事務所の立札及び看板の類の作成	156,000円
選挙運動用自動車等の立札及び看板の類の作成	200,000円
個人演説会の立札及び看板の類の作成	144,000円
計	2,165,748円

No.3

候補者氏名	緒方 林太郎	候補者届出政党又は所属党派	民主 党	出納責任者氏名	緒方 光隆
第2回報告分	期間	平成21年9月9日から平成21年10月2日まで		報告書受理年月日	平成21年10月5日

収入 主たる寄附 (氏名・団体名)	(職業)	(寄附額)	支 出 人 家	出 件 費 屋 費 (選挙事務所費 (集会会場費	0円 0円 0円 0円)
その他の寄附			通 交 印 広 文 食 休 雑	信 通 刷 告 具 糧 泊 費 費 費 費 費 費 費	539,411円 0円 0円 0円 0円 0円 0円 0円
その他の収入			今 前 総	回 回 計 計 計	0円 5,700,081円 5,700,081円
今 前 総	回 回 計 計 計	0円 5,700,081円 5,700,081円	支 出 人 家	出 件 費 屋 費 (選挙事務所費 (集会会場費	0円 0円 0円 0円 0円 0円 0円 0円
今 前 総	回 回 計 計 計	0円 5,700,081円 5,700,081円	通 交 印 広 文 食 休 雑	信 通 刷 告 具 糧 泊 費 費 費 費 費 費 費	539,411円 0円 0円 0円 0円 0円 0円 0円
今 前 総	回 回 計 計 計	0円 5,700,081円 5,700,081円	今 前 総	回 回 計 計 計	539,411円 4,252,528円 4,791,939円

No.4

候補者氏名	三原 朝彦	候補者届出政党又は所属党派	自由民主 党	出納責任者氏名	喜々津 義照
第1回報告分	期間	平成21年7月24日から平成21年9月10日まで		報告書受理年月日	平成21年9月14日

収入 主たる寄附 (氏名・団体名)	(職業)	(寄附額)	支 出 人 家	出 件 費 屋 費 (選挙事務所費 (集会会場費	3,817,800円 2,011,400円 1,702,075円 309,325円)
自由民主党福岡県第九選挙区支部		11,000,000円	通 交 印 広 文 食 休 雑	信 通 刷 告 具 糧 泊 費 費 費 費 費 費 費	50,000円 9,654円 1,858,128円 816,911円 92,536円 8,544円 0円 537,402円
国際政経研究会		3,000,000円	今 前 総	回 回 計 計 計	9,202,375円 0円 9,202,375円
その他の寄附			今 前 総	回 回 計 計 計	14,000,000円 0円 14,000,000円
その他の収入			今 前 総	回 回 計 計 計	9,202,375円 0円 9,202,375円
今 前 総	回 回 計 計 計	14,000,000円 0円 14,000,000円	今 前 総	回 回 計 計 計	9,202,375円 0円 9,202,375円

項 目	金 額
選挙運動用通常葉書の作成	262,500円
ビラの作成	462,700円
ポスターの作成	1,132,928円
選挙事務所の立札及び看板の類の作成	160,164円
選挙運動用自動車等の立札及び看板の類の作成	202,192円
個人演説会の立札及び看板の類の作成	193,105円
計	2,413,589円

No.5

候補者氏名	三原 朝彦	候補者届出政党又は所属党派	自由民主 党	出納責任者氏名	喜々津 義照
第2回報告分	期間	平成21年9月11日から平成21年10月14日まで		報告書受理年月日	平成21年10月16日

収入 主たる寄附 (氏名・団体名)	(職業)	(寄附額)	支 出 人 家	出 件 費 屋 費 (選挙事務所費 (集会会場費	0円 0円 0円 0円)
その他の寄附			通 交 印 広 文 食 休 雑	信 通 刷 告 具 糧 泊 費 費 費 費 費 費 費	1,153,178円 0円 0円 0円 0円 0円 0円 0円
その他の収入			今 前 総	回 回 計 計 計	300,000円 1,453,178円 9,202,375円 10,655,553円
今 前 総	回 回 計 計 計	0円 14,000,000円 14,000,000円	今 前 総	回 回 計 計 計	1,453,178円 9,202,375円 10,655,553円
今 前 総	回 回 計 計 計	0円 14,000,000円 14,000,000円	今 前 総	回 回 計 計 計	1,453,178円 9,202,375円 10,655,553円

No.6

候補者氏名	八野知子	候補者届出政党又は所属党派	幸福実現党	出納責任者氏名	八野知子
第1回報告分	期間	平成21年7月30日から平成21年8月29日まで		報告書受理年月日	平成21年9月10日

収入			支出		
主たる寄附			件費		0円
(氏名・団体名)	(職業)	(寄附額)	屋費		26,000円
幸福実現党		4,092,580円	(選挙事務所費)		26,000円
			(集会会場費)		0円
			通信費		24,000円
			交通費		2,320円
			印刷費		466,786円
			広告費		432,933円
			文具費		4,629円
			食糧費		2,544円
その他の寄附	1件	26,000円	宿泊費		0円
その他の収入			雑費		122,377円
今回計		4,118,580円	今回計		1,081,589円
前回計		0円	前回計		0円
総計		4,118,580円	総計		1,081,589円

	項目	金額
支出のうち公費負担相当額	選挙運動用通常葉書の作成	0円
	ビラの作成	0円
	ポスターの作成	0円
	選挙事務所の立札及び看板の類の作成	0円
	選挙運動用自動車等の立札及び看板の類の作成	0円
	個人演説会の立札及び看板の類の作成	0円
	計	0円

- 1 選挙の種類 平成21年8月30日執行 衆議院小選挙区選出議員選挙（福岡県第10区）
- 2 公職選挙法の規定による選挙運動に関する支出の金額の制限額（法定選挙運動費用額） 25,302,300円
- 3 報告書の要旨

No.1

候補者氏名	川上憲信	候補者届出政党又は所属党派	幸福実現党	出納責任者氏名	川上憲信
第1回報告分	期間	平成21年7月30日から平成21年8月31日まで		報告書受理年月日	平成21年9月9日

収入			支出		
主たる寄附			件費		0円
(氏名・団体名)	(職業)	(寄附額)	屋費		26,000円
幸福実現党		3,988,508円	(選挙事務所費)		26,000円
			(集会会場費)		0円
			通信費		25,410円
			交通費		800円
			印刷費		428,388円
			広告費		396,380円
			文具費		996円
			食糧費		599円
その他の寄附	2件	39,000円	宿泊費		0円
その他の収入			雑費		77,196円
今回計		4,027,508円	今回計		955,769円
前回計		0円	前回計		0円
総計		4,027,508円	総計		955,769円

	項目	金額
支出のうち公費負担相当額	選挙運動用通常葉書の作成	0円
	ビラの作成	0円
	ポスターの作成	0円
	選挙事務所の立札及び看板の類の作成	0円
	選挙運動用自動車等の立札及び看板の類の作成	0円
	個人演説会の立札及び看板の類の作成	0円
	計	0円

No.2

候補者氏名	城井 崇	候補者届出政党又は所属党派	民主党	出納責任者氏名	早見 はるみ
第1回報告分	期間	平成21年7月21日から平成21年9月8日まで		報告書受理年月日	平成21年9月10日

収入			支出		
主たる寄附	(氏名・団体名)	(職業)	家	件	費
		(寄附額)			
	民主党	5,000,000 円			1,995,000 円
	城井たかし政策研究会	3,000,000 円			1,205,953 円
	原 明生	会社役員			(選挙事務所費)
	塚本 秀雄	会社役員			(集会会場費)
	築城 健義	医師			17,200 円
	榎本 巳之助	会社役員			259,818 円
	山本 一郎	会社役員			41,490 円
	山本 幸子	会社役員			2,222,400 円
	古岡 富士生	自営			2,057,052 円
	山下 徹	会社役員			245,635 円
	田中 孝文	会社役員			335,427 円
	築城 則子	自営			0 円
その他の寄附	26件	226,000 円			466,402 円
その他の収入		3,000,000 円			
今回計		12,781,000 円			8,829,177 円
前回計		0 円			0 円
総計		12,781,000 円			8,829,177 円

	項目	金額
支出のうち公費負担相当額	選挙運動用通常葉書の作成	220,500 円
	ビラの作成	426,300 円
	ポスターの作成	798,000 円
	選挙事務所の立札及び看板の類の作成	160,164 円
	選挙運動用自動車等の立札及び看板の類の作成	202,192 円
	個人演説会の立札及び看板の類の作成	0 円
	計	1,807,156 円

No.3

候補者氏名	城井 崇	候補者届出政党又は所属党派	民主党	出納責任者氏名	早見 はるみ
第2回報告分	期間	平成21年9月9日から平成21年10月5日まで		報告書受理年月日	平成21年10月6日

収入			支出		
主たる寄附	(氏名・団体名)	(職業)	家	件	費
		(寄附額)			
					0 円
					0 円
					(選挙事務所費)
					(集会会場費)
					0 円
					433,345 円
					0 円
					0 円
					0 円
					0 円
					0 円
その他の寄附					0 円
その他の収入					148,066 円
今回計		0 円			581,411 円
前回計		12,781,000 円			8,829,177 円
総計		12,781,000 円			9,410,588 円

No.4

候補者氏名	篠田 清	候補者届出政党又は所属党派	日本共産党	出納責任者氏名	永田 浩一
第1回報告分	期間	平成21年8月1日から平成21年9月4日まで		報告書受理年月日	平成21年9月7日

収入		支出	
主たる寄附		件費	84,000円
(氏名・団体名)	(職業)	屋費	211,000円
	(寄附額)	(選挙事務所費)	200,000円
日本共産党門司・小倉地区委員会	590,993円	(集会会場費)	11,000円
日本共産党福岡県委員会	812,550円	通信費	30,000円
		通交	1,890円
その他の寄附		印刷費	812,550円
その他の収入		広告費	220,500円
		文具費	18,853円
		食糧費	0円
		休泊費	0円
		雑費	24,750円
今回計	1,403,543円	今回計	1,403,543円
前回計	0円	前回計	0円
総計	1,403,543円	総計	1,403,543円

	項目	金額
支出のうち公費負担相当額	選挙運動用通常葉書の作成	0円
	ビラの作成	0円
	ポスターの作成	0円
	選挙事務所の立札及び看板の類の作成	0円
	選挙運動用自動車等の立札及び看板の類の作成	0円
	個人演説会の立札及び看板の類の作成	0円
	計	0円

No.5

候補者氏名	西川 京子	候補者届出政党又は所属党派	自由民主党	出納責任者氏名	徳永 晃久
第1回報告分	期間	平成21年6月30日から平成21年9月3日まで		報告書受理年月日	平成21年9月11日

収入		支出	
主たる寄附		件費	2,442,000円
(氏名・団体名)	(職業)	屋費	2,056,037円
	(寄附額)	(選挙事務所費)	1,245,217円
山田 泰史 医師	200,000円	(集会会場費)	810,820円
杉本 卓也 医師	50,000円	通信費	2,547円
自由民主党福岡県第十選挙区支部	10,525,000円	通交	1,008,443円
その他の寄附		印刷費	1,859,236円
その他の収入		広告費	2,023,231円
		文具費	229,938円
		食糧費	413,290円
		休泊費	46,200円
		雑費	235,225円
今回計	10,775,000円	今回計	10,316,147円
前回計	0円	前回計	0円
総計	10,775,000円	総計	10,316,147円

	項目	金額
支出のうち公費負担相当額	選挙運動用通常葉書の作成	262,500円
	ビラの作成	462,700円
	ポスターの作成	1,134,036円
	選挙事務所の立札及び看板の類の作成	160,164円
	選挙運動用自動車等の立札及び看板の類の作成	202,192円
	個人演説会の立札及び看板の類の作成	193,105円
	計	2,414,697円

No.6

候補者氏名	西川京子	候補者届出政党又は所属党派	自由民主党	出納責任者氏名	徳永晃久
第2回報告分	期間	平成21年9月4日から平成21年10月30日まで		報告書受理年月日	平成21年11月4日

収入		支出	
主たる寄附		件費	0円
(氏名・団体名)	(職業)	屋費	0円
自由民主党福岡県第十選挙区支部	(寄附額)	(選挙事務所費)	0円
	1,289,068円	(集会会場費)	0円
		通信費	1,162,311円
		交通費	126,757円
		印刷費	0円
		広告費	0円
		文具費	0円
		食糧費	0円
その他の寄附		休泊費	0円
その他の収入		雑費	0円
今回計	1,289,068円	今回計	1,289,068円
前回計	10,775,000円	前回計	10,316,147円
総計	12,064,068円	総計	11,605,215円

- 1 選挙の種類 平成21年8月30日執行 衆議院小選挙区選出議員選挙(福岡県第11区)
- 2 公職選挙法の規定による選挙運動に関する支出の金額の制限額(法定選挙運動費用額) 23,205,400円
- 3 報告書の要旨

No.1

候補者氏名	小迫日出典	候補者届出政党又は所属党派	幸福実現党	出納責任者氏名	小迫日出典
第1回報告分	期間	平成21年7月30日から平成21年9月10日まで		報告書受理年月日	平成21年9月11日

収入		支出	
主たる寄附		件費	0円
(氏名・団体名)	(職業)	屋費	86,667円
幸福実現党	(寄附額)	(選挙事務所費)	86,667円
	4,331,095円	(集会会場費)	0円
		通信費	24,000円
		交通費	0円
		印刷費	470,962円
		広告費	361,218円
		文具費	12,042円
		食糧費	0円
その他の寄附	2件	休泊費	0円
その他の収入	17,883円	雑費	116,706円
今回計	4,348,978円	今回計	1,071,595円
前回計	0円	前回計	0円
総計	4,348,978円	総計	1,071,595円

	項目	金額
支出のうち公費負担相当額	選挙運動用通常葉書の作成	0円
	ビラの作成	0円
	ポスターの作成	0円
	選挙事務所の立札及び看板の類の作成	0円
	選挙運動用自動車等の立札及び看板の類の作成	0円
	個人演説会の立札及び看板の類の作成	0円
	計	0円

No.2

候補者氏名	武田良太	候補者届出政党又は所属党派	自由民主党	出納責任者氏名	大塚伸一
第1回報告分	期間	平成21年7月31日から平成21年9月8日まで		報告書受理年月日	平成21年9月13日

収入		支出	
主たる寄附		件費	1,588,000円
(氏名・団体名)	(職業)	屋費	1,259,570円
自由民主党福岡県第十一選挙区支部	(寄附額)	(選挙事務所費)	1,259,570円)
	15,000,000円	(集会会場費)	0円)
その他の寄附		通信費	0円
その他の収入		交通費	5,720円
		印刷費	1,025,682円
		広告費	832,850円
		文具費	173,591円
		食糧費	168,462円
		休泊費	73,200円
		雑費	1,175,286円
今回計	15,000,000円	今回計	6,302,361円
前回計	0円	前回計	0円
総計	15,000,000円	総計	6,302,361円

項目	金額
選挙運動用通常葉書の作成	213,150円
ビラの作成	426,300円
ポスターの作成	386,232円
選挙事務所の立札及び看板の類の作成	189,000円
選挙運動用自動車等の立札及び看板の類の作成	202,000円
個人演説会の立札及び看板の類の作成	180,000円
計	1,596,682円

No.3

候補者氏名	武田良太	候補者届出政党又は所属党派	自由民主党	出納責任者氏名	大塚伸一
第2回報告分	期間	平成21年9月9日から平成21年10月6日まで		報告書受理年月日	平成21年10月6日

収入		支出	
主たる寄附		件費	0円
(氏名・団体名)	(職業)	屋費	4,377,161円
	(寄附額)	(選挙事務所費)	4,377,161円)
		(集会会場費)	0円)
その他の寄附		通信費	158,819円
その他の収入		交通費	0円
		印刷費	0円
		広告費	400,000円
		文具費	170,000円
		食糧費	0円
		休泊費	0円
		雑費	303,265円
今回計	0円	今回計	5,409,245円
前回計	15,000,000円	前回計	6,302,361円
総計	15,000,000円	総計	11,711,606円

No.4

候補者氏名	山口 はるな	候補者届出政党又は所属党派	社会民主党	出納責任者氏名	西村 宣敏
第1回報告分	期間	平成21年5月10日から平成21年9月7日まで		報告書受理年月日	平成21年9月12日

収 入			支 出		
主たる寄附 (氏名・団体名)	(職業)	(寄附額)	人 家	件 費	
山口はるな後援会		1,500,000 円	屋 費		4,260,000 円
社会民主党福岡県連合		6,000,000 円	(選挙事務所費		354,268 円
社会民主党九州ブロック協議会		1,010,000 円	(集合会場費		354,268 円)
			通 信	費	159,579 円
			交 通	費	46,847 円
			印 刷	費	2,335,145 円
			広 告	費	891,461 円
			文 具	費	57,246 円
			食 糧	費	113,860 円
その他の寄附			休 泊	費	304,450 円
その他の収入		300,000 円	雑 費		138,469 円
今 回 計		8,810,000 円	今 回 計		8,661,325 円
前 回 計		0 円	前 回 計		0 円
総 計		8,810,000 円	総 計		8,661,325 円

	項 目	金 額
支出のうち公費負担相当額	選挙運動用通常葉書の作成	262,500 円
	ビラの作成	462,700 円
	ポスターの作成	1,145,320 円
	選挙事務所の立札及び看板の類の作成	160,164 円
	選挙運動用自動車等の立札及び看板の類の作成	202,192 円
	個人演説会の立札及び看板の類の作成	193,105 円
	計	2,425,981 円

No.5

候補者氏名	山下 登美子	候補者届出政党又は所属党派	日本共産党	出納責任者氏名	福田 直
第1回報告分	期間	平成21年7月15日から平成21年9月4日まで		報告書受理年月日	平成21年9月9日

収 入			支 出		
主たる寄附 (氏名・団体名)	(職業)	(寄附額)	人 家	件 費	
日本共産党京築地区委員会		530,000 円	屋 費		150,000 円
日本共産党田川地区委員会		500,000 円	(選挙事務所費		30,000 円)
日本共産党福岡県委員会		500,000 円	(集合会場費		0 円)
熊谷 正信 農業		60,000 円	通 信	費	144,000 円
			交 通	費	32,132 円
			印 刷	費	837,800 円
			広 告	費	335,000 円
			文 具	費	0 円
その他の寄附			食 糧	費	0 円
その他の収入			休 泊	費	0 円
			雑 費		0 円
今 回 計		1,590,000 円	今 回 計		1,528,932 円
前 回 計		0 円	前 回 計		0 円
総 計		1,590,000 円	総 計		1,528,932 円

	項 目	金 額
支出のうち公費負担相当額	選挙運動用通常葉書の作成	0 円
	ビラの作成	0 円
	ポスターの作成	0 円
	選挙事務所の立札及び看板の類の作成	0 円
	選挙運動用自動車等の立札及び看板の類の作成	0 円
	個人演説会の立札及び看板の類の作成	0 円
	計	0 円

その2 比例代表選出議員選挙

1. 選挙分会長及び同職務代理者

選挙分会長		同職務代理者	
住 所	氏 名	住 所	氏 名
福岡市中央区今川1 丁目2番34号	田辺俊明	久留米市小森野6丁 目5番8号	高田則好

2. 名簿届出状況に関する調 (九州ブロック)

名簿届出順位	1	2	3	4
名簿届出年月日	平成21年8月18日	平成21年8月18日	平成21年8月18日	平成21年8月18日
政党その他の政治団体の名称	こうふくじつげんとう 幸福実現党	こうめいとう 公明党	みんしゅとう 民主党	とう みんなの党
略 称	こうふくとう 幸福党	こうめい 公明	みんしゅ 民主	みんな
本部の所在地	東京都中央区 銀座2丁目2番19号	東京都新宿区 南元町17番地	東京都千代田区 永田町一丁目11番1号 三宅坂ビル	東京都千代田区 隼町2番12号 藤和半蔵門コープ606号
代表者の氏名	おおかわりゆうほう 大川隆法	おおたあきひろ 太田昭宏	はとやまゆきお 鳩山由紀夫	わたなべよしみ 渡辺喜美
名簿登載の氏名と順序	1 坂口よりくに 2 松本徳太郎 3 辻たけふみ 4 いさやま征和 5 徳留ひろおみ	1 神崎武法 2 東順治 3 江田康幸 4 遠山清彦 5 濱地雅一 6 金子秀一	1 松本りゅう 1 いなとみ修二 1 藤田一枝 1 古賀たかあき 1 くすだ大蔵 1 古賀一成 1 野田くによし 1 山本ごうせい 1 おがた林太郎 1 きいたかし 1 原口一博 1 大串ひろし 1 高木義明 1 福田えりこ 1 山田正彦 1 宮島大すけ 1 松野頼久 1 ふくしま健一郎 1 ごとう英友 1 吉良州司 1 横光克彦 1 どうきゅう誠一郎 1 川内ひろし 1 打越あかし 1 みなよし稲生 1 あみや信介 1 玉城デニー 1 瑞慶覧チャービン 29 かわごえ孝洋 30 中屋大介	1 広津もとこ
総得票数(九州ブロック)	54,231	1,225,505	3,073,035	271,466
当選人数	0	3	9	0

5	6	7	8
平成21年8月18日	平成21年8月18日	平成21年8月18日	平成21年8月18日
しゃかいみんしゆとう 社会民主党	じゆうみんしゆとう 自由民主党	にほんきようきんとう 日本共産党	こくみんしんとう 国民新党
しゃみんとう 社民党	じみんとう 自民党	きようきんとう 共産党	こくみん 国民
東京都千代田区 永田町1丁目8番1号	東京都千代田区 永田町1丁目11番23号	東京都渋谷区 千駄ヶ谷4丁目26番7号	東京都千代田区 平河町二丁目14番7号 平河町コハセビル3階
ふくしまみずほ 福島瑞穂	あそうたろう 麻生太郎	しいかずお 志位和夫	わたぬきたますけ 綿貫民輔
1 しげの安正 1 テルヤ寛徳 1 山口はるな 1 やなせ映二 1 松村ひでとし 1 中島たかとし 1 アラ川秀清	1 野田たけし 2 山本幸三 3 遠藤のぶひこ 3 山崎拓 3 太田誠一 3 渡辺ともよし 3 原田よしあき 3 鳩山邦夫 3 みはら朝彦 3 西川京子 3 たけだ良太 3 福岡たかまる 3 いまむら雅弘 3 富岡勉 3 久間章生 3 谷川やいち 3 北村誠吾 3 木原稔 3 坂本てつし 3 園田ひろゆき 3 金子やすし 3 あなみ陽一 3 えとう征士郎 3 岩屋たけし 3 江藤たく 3 ふるかわよしひさ 3 やすおか興治 3 徳田たけし 3 みやじ和明 3 小里やすひろ 3 森山ひろし 3 コクバ幸之助 3 アシトミ修 3 嘉数チケン 3 ニシメ恒三郎	1 赤嶺政賢 2 田村貴昭 3 上野てつお 3 内田ゆたか 3 小林とき子 3 しのだ清 3 せと雄也 3 ばば洋光 3 ふちせ栄子 3 山口ひろのぶ 3 山下かい	1 松永真一 1 松下ただひろ 1 下地ミキオ 4 松隈一博
480,257	2,352,372	425,276	183,242
1	7	1	0

平成21年8月30日執行

衆議院比例代表選出議員選挙

選挙公報

投票日 8月30日

福岡県選挙管理委員会

九州には私たちがいます。

九州ブロック比例代表各選挙区候補者

政権交代! 九州の再生を
なげなせ
中島たかし
【所属】民主党
【経歴】元・大分県知事(1992-1996)、元・大分県議(1997-2000)、元・大分県議(2001-2003)、元・大分県議(2004-2007)

若者に夢と雇用
高齢者に安心と福祉の共生社会
を創る
やなせ 秋二
【所属】民主党
【経歴】元・福岡県議(1992-1996)、元・福岡県議(1997-2000)、元・福岡県議(2001-2003)、元・福岡県議(2004-2007)

流れを変えて
生き生きあるさと
大分県(第2区)
しげの 安正
【所属】民主党
【経歴】元・大分県議(1992-1996)、元・大分県議(1997-2000)、元・大分県議(2001-2003)、元・大分県議(2004-2007)

365日
沖縄のために!
テルヤ 寛徳
【所属】民主党
【経歴】元・沖縄県議(1992-1996)、元・沖縄県議(1997-2000)、元・沖縄県議(2001-2003)、元・沖縄県議(2004-2007)

いのちの叫び、
国政へ
山口はるな
【所属】民主党
【経歴】元・福岡県議(1992-1996)、元・福岡県議(1997-2000)、元・福岡県議(2001-2003)、元・福岡県議(2004-2007)

超難地食糧・高失業率
沖縄を変える即戦力
アラ川 秀清
【所属】民主党
【経歴】元・沖縄県議(1992-1996)、元・沖縄県議(1997-2000)、元・沖縄県議(2001-2003)、元・沖縄県議(2004-2007)

社会の不平等を許さない!!
心強い人
松村ひでとし
【所属】民主党
【経歴】元・福岡県議(1992-1996)、元・福岡県議(1997-2000)、元・福岡県議(2001-2003)、元・福岡県議(2004-2007)

生活再建
いのちを大切にする政治

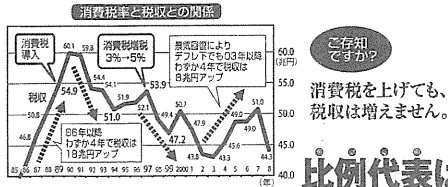
- 格差社会を正し、雇用と社会保障を立て直します。
- 金持ちや大企業優遇の不公平税制を是正し、国民の負担を増やす消費税率の引き上げに反対します。
- 自衛隊の海外派遣を許さず、平和憲法を守ります。
- 辺野古への新たな米軍基地建設を許さず、日米地位協定の全面改正を求めます。

比例区は 社民党

http://www.sdp.or.jp

国民の幸福を実現することが、政治の目的です。

- ①消費税をゼロにして、景気を回復させます。
- 消費税、相続税、贈与税をゼロにします。
 - 年率3%以上の経済成長を果たし、株価を2万円台に乗せます。
- 徹底した減税路線をとり、消費を活性化し、高度成長を実現します。消費税率を上げて、実は一カ月の税収は増えません。景気拡大こそ、税収を増やす道です。



政権交代でもなく、
現状肯定でもなく、
選新
択し
い
幸福実現党
大川隆法

- ②北朝鮮の核ミサイルから、国民の命を守ります。
- 「毅然たる国家」として独自の防衛体制を築きます。
- 私たちは、北朝鮮の日本人拉致や、ミサイル発射で日本を脅すことを許しません。拉致事件解決やミサイル阻止のために、正当防衛の範囲であらゆる努力を行います。
- ③積極的な人口増加策で、年金問題を根本解決します。
- 「広くて安い住宅」「豊かたよらない教育」「運動圏を飛躍的に拡大させる交通革命」などによって、子育てしやすい環境をつくります。
 - 年金財政は破たんが確定で、人口を増やすすべが解決策はありません。
- 年金等のため消費税を引き上げても、年金制度を維持することはできず、不況を深刻にするだけです。子育てのためのインフラを充実させると共に、外国人の移民や帰化も進めます。

生活を
守り抜く。

●公明党 比例代表 九州ブロック 各選挙区候補者

神崎 武法 東 順治 江田 康幸 遇山 清彦 濱地 雅一 金子 秀一

「児童手当」は「バラマキだ」「効果がない」といった批判も受けました。しかし、私たち公明党にとって、生活現場からの切なる願いと喜びの声が原動力です。今では多くの政党が子育て支援策をマニフェストの中心に掲げるまでになりました。公明党にはそんなエピソードと実績があふれています。

「マニフェスト2007」
実現・進行中
96.5%

実現済み: 15項目 (64.6%)
進行中: 20項目 (91.5%)
延期・未着手: 5項目 (23.8%)

比例区は 公明党

www.komei.or.jp

投票日8月30日

- ◇ 投票時間は、原則として午前7時から午後8時までです。
- ◇ 投票用紙の記入の仕方
小選挙区は 候補者名 を、比例区は 政党名 を、記入します。

※選挙公報の記事の大きさは、名簿掲載者の数に応じて決められています。また、その掲載順は、くじによって決められたものです。

(1) (この選挙公報は、名簿届出政党等から提出された原稿を写真にとってそのまま印刷したものです。)

平成21年8月30日執行

衆議院比例代表選出議員 選挙


選挙公報

投票日 8月30日

福岡県選挙管理委員会

- 雇用** 人間らしく働けるルールを
派遣法改正で「雇用は正社員が当たり前」の社会に。残業の上限を法律で規制し、「過労死」をなくす。最低賃金は時給1,000円以上でワーキングプアをなくす。
- 社会保障** 後期高齢者医療制度廃止、国の制度として子どもと75歳以上の医療費を無料に
国保料(税)1人1万円引き下げ。
最低保障年金をつくり月83,000円に(国民年金)。
- 地域医療** 医師・看護師増員。
公的医療機関への支援強化
医師数をOECD加盟国並みに計画的に増員。
看護師200万人体制。政府主導の公立病院つぶしは中止。
- 子育て** 高校授業料を無償に
高校と大学で返済不要の奨学金制度を創設。
認可保育所増で待機見ゼロに。就学援助を充実、母子加算を復活し、「子どもの貧困」なくす。
- 失業** 違法な「下請け切り」やめさせ
緊急の休業補償・直接支援を

自公政権を退場させて「国民が主人公」の日本を



日本共産党は国民の立場で自公政権のまちがった政治に正面から対決してきました。私たちが伸ばしていただき、自公政権に退場の決定的審判をくだしてください。

「財界中心」「日米軍事同盟中心」という自公政治のゆがみをおもとからただし、憲法に書いてあるとおりに「国民主権」=「国民が主人公の日本をめざします。」

- 農業** 農業・コメつぶしの日米FTA(FTA)に反対
価格保障・所得補償で米価1俵18,000円以上に。諫早湾干拓事業の排水路開放で農業と漁業の両立を。
- 環境** 温暖化防止 30%削減の中期目標(2020年)を
政府・産業界で公的削減協定、環境税導入。玄海原発のフルサーマル計画中止など、原発優先から自然エネルギー重視に。水俣病患者の全員救済を。
- 男女平等** 世界でも異常な女性差別なくす
男女賃金格差是正、パートと正規の均等待遇をすすめて、「産休・育休切り」をなくす。
- 企業** 企業・団体献金の即時・無条件禁止
高級官僚の天下り禁止の法律をつくる。
- 平和** 憲法9条をいかに核廃絶の先頭に
名護への新基地建設はじめ、米軍基地のたらい回しや強化・永久化に反対。日米地位協定を改定し米軍優遇の特権をなくす。
被爆の実相に即した原爆症認定を、「核密約」を全面公開させ、「非核の日本」を。自衛隊海外派兵を中止。安保条約を廃棄し対等・平等の日米友好条約を締結。

財源 消費税に頼らず
12兆円

軍費を削り、米軍への「思いやり予算」を廃止する。
第2 関門橋、川辺川ダム、長崎新幹線など大型公共事業のムダを削る。政支助成金を廃止する。 → **5兆円**

大企業・大資産家へのゆきすぎた減税をやめ、もうけ相応の負担をもとめる。 → **7兆円**

消費税増税に絶対反対です

新政権ができれば、「建設的野党」として
願い実現の推進者
まちがった政治の防波堤

後期高齢者医療制度廃止や高校授業料の無償化、労働者派遣法の改正など一致する課題では、他の党とも協力し願い実現の推進者となります。

消費税増税や憲法9条の改定、日米FTA促進、国民多数の声が国会に届かなくなる衆院比例定数削減などの具体化は許しません。



マニフェスト全文はこちらから

投票は2回あります

小選挙区は候補者名で

比例代表は

日本共産党

とお書き
ください。
略称 共産党

※小選挙区で他の党の候補者に投票しても、比例代表では日本共産党と書けます。そのさい候補者名を替くご記入ください。

「みんなの党」はあなたの党です。みんなの党

- ① 増税の前にやるべきことがある！…………… 「役人天国」「議員天国」リストラ断行！
- ② 生活重視の当たり前の政治を実現する！…………… 経済成長戦略を展開し「生活崩壊」を食い止める
- ③ 「地域主権型道州制」導入で格差を是正する！…………… 権限・財源・人間移譲で消費税を地方の財源に
- ④ 「志高い外交」で国際的に名誉ある地位を！…………… 国民の生命・財産や国土はとことん守る
- ⑤ 財源はしっかり手当てする！…………… へそくり埋蔵金は3年間で少なくとも30兆円

ご支持いただける方は、みんな、みんな、
「みんなの党」(略称「みんな」と)書いてください。

「脱官僚」「地域主権」
「生活重視」で国民の手に
政治を奪還

[ホームページ] みんなの党 | 投票 | <http://www.your-party.jp/>



みんなの党代表
渡辺よしみ

九州
ブロック
比例代表



佐賀県
広津もと子

国民新党

比例代表は「国民新党」
または「国民」とお書き下さい。

〒102-0093 東京都千代田区千代田2-14-7 新明町コパセビル3階
TEL:03(3239)4545 FAX:03(5275)2675
<http://www.kokumin.or.jp/>

輝け 日本 地方 再生!!

- 郵政民営化見直しで郵便局を生活拠点に
- 地方の仕事は地方へ「良き談合」
- 入札制度見直し
- 「仕送り減税」を創設
- 老老介護家庭へ現金支給
- 村祭りの復活で村おこしと伝統文化の保存
- 中小零細企業の経営資金及び住宅ローンについて3年の支払い猶予
- 減反政策の見直し
- 所得補償・農林水産業支援
- 食糧自給率向上

家計を豊かにし、地方や中小企業を元気にする政党、それが「国民新党」です。

国民新党代表 綿貫 民輔

松田 だだろ
一人一人の悩みを
助ける政治
元衆議院議員

下地 ミキオ
政権交代 やさしい
政治をあなたに
政策実現を期す
元衆議院議員


松永 真一
国民新党の今こそ
「国民が政権を握る時」
元衆議院議員

松原 一博
私がやります
国民を元気に
元議員

(この選挙公報は、名簿届出政党等から提出された原稿を写真にとってそのまま印刷したものです。)

政権交代で、暮らしを守る。 変わるのは、あなたの生活です。

民主党の5つの約束



民主党代表 鳩山由紀夫

- ムダづかい** 国の総予算207兆円を全面組み替え。税金のムダづかいと天下りを根絶します。議員の世襲と企業団体献金は禁止し、衆院定数を80削減します。
- 子育て教育** 中学卒業まで、1人当たり年31万2000円の「子ども手当」を支給します。高校は実質無償化し、大学は奨学金を大幅に拡充します。
- 年金医療** 「年金通帳」で消えない年金。年金制度を一元化し、月額7万円の最低保障年金を実現します。後期高齢者医療制度は廃止し、医師の数を1.5倍にします。
- 地域主権** 「地域主権」を確立し、第一歩として、地方の自主財源を大幅に増やします。農業の戸別所得補償制度を創設。高速道路の無料化、郵政事業の抜本見直しで地域を元気にします。
- 雇用経済** 中小企業の法人税率を11%に引き下げます。月額10万円の手当つき職業訓練制度により、求職者を支援します。地球温暖化対策を強力に推進し、新産業を育てます。

松本 りゆう 福岡1区(前-58) 新鋭経済界代表 新しい顔で頑張る。	いなとみ 憐二 福岡2区(新-39) 元会議員 愛えないかん!!!	藤田 一校 福岡3区(元-60) 元衆議院議員 私がやり残す!!	宮賀 たかあき 福岡4区(元-56) 社会福祉法人 児童福祉施設なかへ学院理事長 国民の笑顔を取り戻す。	くすだ 大蔵 福岡5区(前-34) 元参議院議員 政権交代1選挙区!	古賀 一成 福岡6区(前-62) 福岡県議会議員 日本を愛える!今度こそ	野田 くにたけ 福岡7区(新-51) 前八女市長 勇気をもって、 いば戦えよう。	山本 ことせい 福岡8区(新-37) 元会議員 政権交代で地域の生活を 守る!	おがた 林太郎 福岡9区(新-36) 元外務省副長補佐 政権交代へ	きいたか し 福岡10区(元-36) 元衆議院議員 政権を代えて、生活を守る	原口 一博 佐賀1区(前-50) 元佐賀県議会議員 選挙する佐賀よ! 希望をつくらう!
大塚 ひろし 佐賀2区(前-44) 元佐賀県議会議員 すべては、子どもたちの ために。	高木 義明 長崎1区(前-63) 元副知事 新たな決意!政治を変える。	福田 えりこ 長崎2区(新-28) 前長崎県九州支部長 今しかない!	山田 正彦 長崎3区(前-67) 弁護士 官選区政を斬る!!	宮島 大すけ 長崎4区(元-46) 元衆議院議員 おもいばひとつ、 ~生活が第一! なんとかせんば!!~	松野 頼久 熊本1区(前-48) 元知事 政権交代で 税金のムダづかいを止める! 変える。	ふくしま 健二 熊本2区(新-43) 元トヨタコーポレート銀行員 ニッポンの仕組みを 今こそ政権交代!!	ことつ 英友 熊本3区(新-42) 会社役員 一歩は取って 今こそ政権交代!!	吉良 州司 大分1区(前-51) 元「次の内閣」内閣府副大臣 政権交代! しからみとの決別!	横光 亮彦 大分3区(前-65) 元参議院議員 子供達に夢を、若者に 希望を、お母さんに安心を!	どききり 誠一郎 宮崎2区(新-56) 元国選労働組合(JICA) 長崎県議 あきらめない あなたの夢
川内 ひろし 鹿児島1区(前-47) 元国選労働組合員 カール・ポツドメ 正々堂々、政権交代。	打越 あかし 鹿児島2区(新-51) 元鹿児島県議員 “今度こそ”愛えよう。 日本の政治	みなよし 雅生 鹿児島4区(新-59) 元鹿児島県議会議員 政権交代、たしかに日本。	あみや 信介 鹿児島5区(新-51) 元九州労働組合連合会 政界経験者 今、日本が変わる	玉城 デニー 沖縄3区(新-49) 元沖縄市議会議員 政権経験! 沖縄が動く、 生活が第一、 いざ! 政権交代!!	瑞穂 泰一 沖縄4区(新-50) 元参議院議員 生活が第一、 いざ! 政権交代!!	かわぐち 孝洋 九州比例区(新-66) 元長崎県選出代表 比例代表選挙強硬候補(50首順)	中島 大介 九州比例区(新-31) 元福岡県7区選出代表 比例代表選挙強硬候補(50首順)			

比例区は民主党

 (略称：民主)

九州選挙区名簿登載者


国民の生活が第一。



小選挙区は民主党の候補者へ

(この選挙公報は、名簿届出政党等から提出された原稿を写真にとりてそのまま印刷したものです。)

日本を守る、責任力。 改めるべきは改め、伸ばすべきは伸ばす。



マイナスをプラスへ

▲「国のしくみ」のマイナスを改め、プラスへ。

■「生活を支えるしくみ」のマイナスを改め、プラスへ。

プラスをもっとプラスへ

■社会を支える日本独自のしくみを、もっとプラスへ。

■誇りと信頼ある国家を、もっとプラスへ。

■世界をリードする強みを、もっとプラスへ。

▲地方分権を、前へ。平成29年までに「道州制」を導入するなど、メンバー（地方）全員が元気な、活力あるチーム（日本）をつくります。

▲官僚の特権は認めない。「天下り」や「濫り」の全面的な禁止や、人員の削減など、行政と公務員のムダを徹底的になくします。

▲ババママにもっと笑顔を。3～5歳児の教育費用を平成24年度には完全無償化するなど、子育ての環境を充実させます。

▲「教育支援」の新たな仕組みを、給付型奨学金の創設など、高校生・大学生を抱える中堅世代の負担を減らします。

▲女性の再就職を支援する「働くお母さん応援計画」など、雇用主も労働者も守る、より安定した雇用制度やサービスを。

▲高齢者の方々が、健康でいきいきと活躍できる社会へ、「70歳現役社会・生涯現役社会」を実現させます。

▲「老後の安心」を支え続ける年金制度の充実強化へ、3年以内に無年金・低年金対策のための具体策を実施します。

▲税のあり方も思い切って改革。消費税を社会保障・少子化対策へ特化。財源のない「高福祉」ではなく、「中福祉・中負担」こそ現実的です。

▲すべての子供たちの夢と可能性を、育てるために、新しい教育基本法の理念を、かたちにします。

▲北朝鮮のミサイルや核は明らかな脅威です。日米安保を基礎としながら、確かな安全保障対策で国民の生命を守ります。


▲海賊なんかには負けない。テロにも絶対動じない。日本として必要な国際貢献を、引き続き進めていきます。

▲経済成長戦略で、一人当たり国民所得を世界トップクラスに、10年で家庭の手取りを100万円増やします。

▲世界一の「環境立国」へ。ただの環境対策ではなく、環境と経済がともに向上する、低炭素社会づくりを進めます。

▲独自のコンテンツや伝統文化を盛り上げ、世界へ、同時に、観光でも魅力ある「ジャパン」を目指します

比例代表名簿登録者



野田 たけし 山本 幸三

福岡県



福岡1区 遠藤 のぶひこ 福岡2区 山崎 拓 福岡3区 太田 誠一 福岡4区 渡辺 ともよし 福岡5区 原田 よしあき 福岡6区 嶋山 邦夫 福岡9区 みはら 朝彦

福岡県



福岡10区 西川 京子 福岡11区 たけだ 良太

佐賀県




佐賀1区 福岡 たかまる 佐賀2区 いまむら 雅弘

長崎県



長崎1区 雷岡 勉 長崎2区 久岡 章生 長崎3区 谷川 やいち 長崎4区 北村 誠吾

熊本県



熊本1区 木原 稔 熊本3区 坂本 てつし 熊本4区 園田 ひろゆき 熊本5区 金子 やすし

大分県



大分1区 あなみ 陽一 大分2区 えとう 征士郎 大分3区 岩屋 たけし

宮崎県



宮崎2区 江藤 たく 宮崎3区 ふるかわ よしひさ

鹿児島県



鹿児島1区 やすおか 興治 鹿児島2区 徳田 たけし 鹿児島3区 みやし 和明 鹿児島4区 小里 やすひろ 鹿児島5区 森山 ひろし

沖縄県



沖縄1区 コクバ 幸之助 沖縄2区 アシトミ 修 沖縄3区 嘉数 チケン 沖縄4区 ニシメ 恒三郎

比例区は自民党(自由民主党)、小選挙区も自民党(自由民主党)候補者名をお書きください。

◎次の候補者は、小選挙区のみ立候補しております。福岡7区 古賀 誠 福岡8区 あそう 太郎 佐賀3区 保利こうすけ 熊本2区 林田たけし ※法令により、小選挙区のみ候補者は、本公報に顔写真の掲載ができません。



自民党
www.jimin.jp

選挙のカーボンオフセットに取り組んでいます。
詳しくは自民党ホームページへ。www.jimin.jp



(1) 当日有権者数、投票者数、棄権者数及び投票率(国内) 3 / 3

市区町村名	当日有権者数(e')			投票者数(f)			棄権者数(g)			投票率 = $\frac{(h)}{(f)} \left(\frac{(f)}{(e')} \right) \left(\frac{(f)}{(e)} \right)$			投票率順位	投票終了時刻	前回選挙の投票率	
	男	女	計	男	女	計	男	女	計	男	女	計			男	女
市部計	1,628,507	1,872,792	3,501,299	1,105,575	1,289,295	2,394,870	522,932	583,497	1,106,429	67.89	68.84	68.40	23:39	64.59	67.45	66.11
郡部計	274,976	308,742	583,718	194,265	221,328	415,593	80,711	87,414	168,125	70.65	71.69	71.20	23:25	68.08	71.06	69.65
県部計	1,903,483	2,181,534	4,085,017	1,299,840	1,510,623	2,810,463	603,643	670,911	1,274,554	68.29	69.25	68.80	23:39	65.09	67.96	66.62
市部計	13,264	14,170	27,434	8,851	9,690	18,541	4,413	4,480	8,893	66.73	68.38	67.58	21:46	67.18	71.16	69.22
市部計	8,659	9,989	18,648	6,278	7,065	13,343	2,381	2,924	5,305	72.50	70.73	71.55	20:54	73.64	74.91	74.32
*京都部計	21,923	24,159	46,082	15,129	16,755	31,884	6,794	7,404	14,198	69.01	69.35	69.19	21:46	69.81	72.76	71.35
市部計	2,620	3,059	5,679	1,894	2,235	4,129	726	824	1,550	72.29	73.06	72.71	22:47	73.61	76.49	75.17
市部計	3,193	3,639	6,832	2,419	2,762	5,181	774	877	1,651	75.76	75.90	75.83	20:36	76.91	78.30	77.65
市部計	8,039	9,074	17,113	5,960	6,534	12,494	2,079	2,540	4,619	74.14	72.01	73.01	20:53	73.60	74.16	73.90
*薬上郡計	13,852	15,772	29,624	10,273	11,531	21,804	3,579	4,241	7,820	74.16	73.11	73.60	22:47	74.35	75.55	74.99

(1) 当日有権者数、投票者数、棄権者数及び投票率(在外) 1/3

市区町村名	当日在外有権者数(E')			在外投票者数(F)			在外棄権者数(G)			在外投票率=($\frac{H}{E}$) - ($\frac{F}{E}$) - ($\frac{G}{E}$)			投票率順位	投票終了時刻	前回選挙の投票率		
	男	女	計	男	女	計	男	女	計	男	女	計			男	女	計
門司区	20	30	50	5	13	18	15	17	32	25.00	43.33	36.00	9	21:49	23.08	37.04	32.50
小倉北区	42	71	113	12	13	25	30	58	88	28.57	18.31	22.12	41	22:05	12.50	16.95	15.38
小倉南区	34	43	77	9	15	24	25	28	53	26.47	34.88	31.17	16	21:29	7.78	30.77	32.65
若松区	13	20	33	4	4	8	9	16	25	30.77	20.00	24.24	33	22:52	34.69	22.22	16.13
八幡東区	21	31	52	6	3	9	15	28	43	28.57	9.68	17.31	49	20:57	12.50	13.64	13.16
八幡西区	47	47	94	15	12	27	32	35	67	31.91	25.53	28.72	20	22:45	19.05	37.50	28.05
戸畑区	14	18	32	3	6	9	11	12	23	21.43	33.33	28.13	21	21:54	25.00	0.00	13.64
*北九州市計	191	260	451	54	66	120	137	194	331	28.27	25.38	26.61		22:52	19.21	24.75	22.38
東区	46	84	130	19	20	39	27	64	91	41.20	33.81	30.00	19	22:27	35.48	27.12	30.00
博多区	47	59	106	16	10	26	31	49	80	34.04	16.95	24.53	32	22:13	29.63	16.67	22.22
中央区	52	81	133	20	21	41	32	60	92	38.46	25.93	30.83	17	22:24	22.50	12.07	16.33
南区	37	81	118	10	22	32	27	59	86	27.03	27.16	27.12	27	23:16	24.00	21.15	22.08
城南区	23	32	55	9	6	15	14	26	40	39.13	18.75	27.27	25	23:39	16.67	17.39	17.14
早良区	51	58	109	23	16	39	28	42	70	45.10	27.59	35.78	10	21:45	34.48	37.50	36.23
西区	40	45	85	11	16	27	29	29	58	27.50	35.56	31.76	14	21:29	28.57	31.25	30.00
*福岡市計	296	440	736	108	111	219	188	329	517	36.49	25.23	29.76		23:39	28.13	23.00	25.00
大牟田市	33	48	81	10	10	20	23	38	61	30.30	20.83	24.69	31	22:58	34.38	26.67	30.65
久留米市	126	159	285	22	24	46	104	135	239	17.46	15.09	16.14	52	23:22	27.20	21.48	24.23
直方市	8	21	29	2	6	8	6	15	21	25.00	28.57	27.59	23	22:18	20.00	18.18	18.75
飯塚市	39	41	80	9	13	22	30	28	58	23.08	31.71	27.50	24	22:16	18.75	37.14	28.36
田川市	11	14	25	3	0	3	8	14	22	27.27	0.00	12.00	59	21:27	20.00	20.00	20.00
柳川市	14	20	34	3	4	7	11	16	27	21.43	20.00	20.59	44	22:23	27.27	33.33	30.43
八女市	18	26	44	1	5	6	17	21	38	5.56	19.23	13.64	57	21:44	26.67	35.29	31.25
筑後市	12	8	20	6	1	7	6	7	13	50.00	12.50	35.00	11	21:28	16.67	28.57	23.08
大川市	4	8	12	0	0	0	4	8	12	0.00	0.00	0.00	70	21:56	0.00	20.00	11.11
行橋市	19	17	36	5	3	8	14	14	28	26.32	17.65	22.22	38	21:21	14.29	11.76	12.90
豊前市	4	9	13	1	1	2	3	8	11	25.00	11.11	15.38	54	22:06	0.00	0.00	0.00
中間市	10	9	19	3	3	6	7	6	13	30.00	33.33	31.58	15	20:50	14.29	33.33	23.08
小郡市	11	13	24	4	4	8	7	9	16	36.36	30.77	33.33	12	22:49	42.86	57.14	50.00
筑紫野市	15	26	41	3	6	9	12	20	32	20.00	23.08	21.95	42	22:52	33.33	31.82	32.26
春日市	15	24	39	5	4	9	10	20	30	33.33	16.67	23.08	35	22:22	18.18	7.69	12.50
大野城市	16	19	35	6	2	8	10	17	27	37.50	10.53	22.86	36	22:42	0.00	20.00	11.76
宗像市	26	46	72	9	11	20	17	35	52	34.62	23.91	27.78	22	21:01	30.00	22.22	25.53
太宰府市	14	17	31	3	5	8	11	12	23	21.43	29.41	25.81	29	21:03	28.57	33.33	30.77
前原市	9	19	28	2	5	7	7	14	21	22.22	26.32	25.00	30	21:32	9.09	20.00	14.29
古賀市	6	16	22	1	4	5	5	12	17	16.67	25.00	22.73	37	21:44	16.67	0.00	6.25
福津市	12	16	28	1	2	3	11	14	25	8.33	12.50	10.71	62	22:24	0.00	25.00	13.64
うきは市	39	44	83	3	1	4	36	43	79	7.69	2.27	4.82	69	21:36	6.06	12.12	9.09
宮若市	4	13	17	0	2	2	4	11	15	0.00	15.38	11.76	60	21:26	66.67	25.00	33.33
嘉麻市	21	30	51	3	5	8	18	25	43	14.29	16.67	15.69	53	21:55	16.67	39.29	28.85
朝倉市	40	41	81	7	9	16	33	32	65	17.50	21.95	19.75	48	21:28	24.24	29.03	26.56
みやま市	11	18	29	6	0	6	5	18	23	54.55	0.00	20.69	43	21:38	57.14	26.67	36.36
那珂川町	9	16	25	4	6	10	5	10	15	44.44	37.50	40.00	6	21:21	12.50	0.00	5.88
市部計	1,024	1,422	2,446	280	307	587	744	1,115	1,859	27.34	21.59	24.00		23:39	23.50	24.18	23.88
郡部計	215	222	437	36	41	77	179	181	360	16.74	18.47	17.62		23:25	17.71	19.79	18.78
県部計	1,239	1,644	2,883	316	348	664	923	1,296	2,219	25.50	21.17	23.03		23:39	22.46	23.51	23.05

(1) 当日有権者数、投票者数、棄権者数及び投票率(在外) 2/3

市区町村名	当日在外有権者数(E)				在外投票者数(F)				在外棄権者数(G)				在外投票率= $\frac{(F)}{(E)} - \left(\frac{F}{E} \right)$				投票率順位	投票時刻	前回選挙の投票率	
	男		女		男		女		男		女		男		女				計	
	計	見込	計	見込	計	見込	計	見込	計	見込	計	見込	計	見込	計	見込				
*筑紫郡	9	16	25	10	6	4	5	10	15	44.44	37.50	30.77	40.00	12.50	0.00	5.88				
宇美町	6	7	13	4	2	2	4	4	9	33.33	28.57	30.77	20:43	33.33	40.00	37.50				
篠栗町	8	8	16	6	4	2	4	10	10	25.00	50.00	37.50	21:07	25.00	20.00	22.22				
志筑町	7	8	15	4	3	1	6	5	11	14.29	37.50	26.67	21:09	25.00	40.00	33.33				
須恵町	0	2	2	1	0	0	0	1	1	0.00	50.00	50.00	20:53	0.00	0.00	0.00				
新宮町	2	8	10	1	1	1	2	7	8	50.00	12.50	20.00	20:54	0.00	40.00	40.00				
久山町	3	6	9	2	2	3	3	4	7	0.00	33.33	22.22	20:31	0.00	50.00	33.33				
粕屋町	5	6	11	3	1	0	3	5	8	40.00	16.67	27.27	21:15	33.33	28.57	30.00				
*糟屋郡	31	45	76	22	14	8	23	31	54	25.81	31.11	28.95	21:15	26.67	32.26	30.43				
芦屋町	1	1	2	1	0	0	0	1	1	100.00	0.00	50.00	21:49	0.00	0.00	0.00				
水巻町	3	6	9	1	0	0	2	6	8	33.33	0.00	11.11	21:21	0.00	42.86	33.33				
岡垣町	7	5	12	1	1	1	6	4	10	14.29	20.00	16.67	21:16	16.67	0.00	7.69				
遠賀町	3	4	7	3	2	2	3	4	4	66.67	25.00	42.86	21:11	0.00	50.00	20.00				
*遠賀郡	14	16	30	7	5	2	9	14	23	35.71	12.50	23.33	21:49	8.33	23.53	17.24				
小竹町	5	2	7	1	0	0	4	2	6	20.00	0.00	14.29	21:21	20.00	0.00	14.29				
鞍手町	7	3	10	2	1	1	6	2	8	14.29	33.33	20.00	22:09	20.00	25.00	22.22				
*鞍手郡	12	5	17	3	2	2	3	4	14	16.67	20.00	17.65	22:09	20.00	16.67	18.75				
桂川町	10	14	24	3	3	0	10	11	21	21.43	12.50	12.50	21:32	0.00	18.18	10.00				
*豊前郡	10	14	24	3	3	0	10	11	21	0.00	21.43	12.50	21:32	0.00	18.18	10.00				
筑前町	9	10	19	1	1	0	9	9	18	0.00	10.00	5.26	22:47	0.00	10.00	4.55				
東峰村	0	1	1	0	0	0	0	1	1	0.00	0.00	0.00	19:39	0.00	0.00	0.00				
*朝倉郡	9	11	20	1	0	0	9	10	19	0.00	9.09	5.00	22:47	0.00	9.09	4.35				
二丈町	5	8	13	2	2	2	5	6	11	0.00	25.00	15.38	21:39	25.00	0.00	9.09				
志摩町	9	13	22	2	2	0	9	11	20	0.00	15.38	9.09	21:42	12.50	23.08	19.05				
*糸島郡	14	21	35	4	4	4	14	17	31	0.00	19.05	11.43	21:42	16.67	15.00	15.63				
大刀洗町	26	16	42	4	2	2	24	14	38	7.69	12.50	9.52	21:34	15.38	25.00	19.05				
*三井郡	26	16	42	4	2	2	24	14	38	7.69	12.50	9.52	21:34	15.38	25.00	19.05				
大木町	4	5	9	2	0	0	2	5	7	50.00	0.00	22.22	21:02	0.00	0.00	0.00				
*三浦郡	4	5	9	2	2	0	2	5	7	50.00	0.00	22.22	21:02	0.00	0.00	0.00				
黒木町	17	15	32	0	0	0	17	15	32	0.00	0.00	0.00	21:44	23.53	11.76	17.65				
立花町	1	1	2	1	1	1	0	0	0	100.00	100.00	100.00	23:25	100.00	0.00	100.00				
広川町	2	5	7	3	2	1	3	4	4	50.00	40.00	42.86	22:40	50.00	66.67	60.00				
矢部村	0	0	0	0	0	0	0	0	0	0.00	0.00	0.00	18:49	0.00	0.00	0.00				
埴野村	3	2	5	0	0	0	3	2	5	0.00	0.00	0.00	20:41	100.00	0.00	100.00				
*八女郡	23	23	46	5	3	2	21	20	41	8.70	13.04	10.87	23:25	33.33	20.00	26.83				
香春町	2	4	6	0	0	0	2	4	6	0.00	0.00	0.00	21:44	0.00	0.00	0.00				
添田町	4	4	8	3	2	1	2	3	5	50.00	25.00	37.50	19:19	33.33	66.67	50.00				
糸田町	3	2	5	1	0	0	2	2	4	33.33	0.00	20.00	20:28	0.00	50.00	33.33				
川崎町	9	4	13	1	0	0	8	4	12	11.11	0.00	7.69	21:25	0.00	0.00	0.00				
大任町	2	3	5	0	0	0	2	3	5	0.00	0.00	0.00	21:33	0.00	0.00	0.00				
赤村	3	1	4	2	1	1	2	0	2	33.33	100.00	50.00	20:34	33.33	100.00	50.00				
福智町	12	7	19	1	0	1	11	7	18	8.33	0.00	5.26	22:20	16.67	14.29	15.38				
*田川郡	35	25	60	8	2	6	29	23	52	17.14	8.00	13.33	22:20	11.54	21.74	16.33				
市部計	1,024	1,422	2,446	587	307	280	744	1,115	1,859	27.34	21.59	24.00	23:39	23.50	24.18	23.88				
郡部計	215	222	437	77	41	36	179	181	360	16.74	18.47	17.62	23:25	17.71	19.79	18.78				
県部計	1,239	1,644	2,883	664	348	316	923	1,296	2,219	25.50	21.17	23.03	23:39	22.46	23.51	23.05				

(1) 当日有権者数、投票者数、棄権者数、棄権者数及び投票率(国内・在外合計) 3/3

市区町村名	当日有権者数合計(X)				(Y)				(Z)				投票率 = $\frac{(Y)}{(X)} \cdot \left(\frac{Y}{X}\right)$		投票率順位	投票終了時刻	前回選挙の投票率				
	男		女		男		女		男		女		計				男	女	計		
	男	女	計		男	女	計		男	女	計		男	女	計						
蒔田町	13,267	14,173	27,440		8,851	9,691	18,542		4,416	4,482	8,898		66.71	68.38	67.57	62	21:46	67.16	71.16	69.21	
みやこ町	8,672	10,001	18,673		6,279	7,066	13,345		2,393	2,935	5,328		72.41	70.65	71.47	44	20:54	73.59	74.86	74.27	
*京都郡	21,939	24,174	46,113		15,130	16,757	31,887		6,809	7,417	14,226		68.96	69.32	69.15		21:46	69.78	72.74	71.33	
巨摩町	2,621	3,060	5,681		1,894	2,235	4,129		727	825	1,552		72.26	73.04	72.68	34	22:47	73.58	76.39	75.11	
上毛町	3,195	3,640	6,835		2,420	2,762	5,182		775	878	1,653		75.74	75.88	75.82	11	20:36	76.92	78.28	77.65	
薬上町	8,048	9,082	17,130		5,963	6,535	12,498		2,085	2,547	4,632		74.09	71.96	72.96	29	20:53	73.57	74.14	73.87	
*薬上郡	13,864	15,782	29,646		10,277	11,532	21,809		3,587	4,250	7,837		74.13	73.07	73.56		22:47	74.33	75.51	74.96	
市部計	1,629,531	1,874,214	3,503,745		1,105,855	1,289,602	2,395,457		523,676	584,612	1,108,288		67.86	68.81	68.37		23:39	64.57	67.42	66.09	
郡部計	275,191	308,964	584,155		194,301	221,369	415,670		80,890	87,595	168,485		70.61	71.65	71.16		23:25	68.05	71.03	69.62	
県計	1,904,722	2,183,178	4,087,900		1,300,156	1,510,971	2,811,127		604,566	672,207	1,276,773		68.26	69.21	68.77		23:39	65.07	67.94	66.60	

(2) 投票者内訳 (当日投票、期日前投票、不在者投票) (比例代表：国内選挙人名簿登録者に限る) 1 / 3

市区町村名	(ア) 当日投票者数			(イ) 期日前投票者数			(ウ) 不在者投票者数			投票者数計		
	男	女	計	男	女	計	男	女	計	男	女	計
	門司区	21,127	24,849	45,976	5,592	8,041	13,633	428	545	973	27,147	33,435
小倉北区	33,798	38,851	72,649	6,757	9,224	15,981	615	661	1,276	41,170	48,736	89,906
小倉南区	40,206	43,892	84,098	10,833	14,171	25,004	634	805	1,439	51,673	58,868	110,541
若松区	17,508	19,661	37,169	3,898	5,337	9,235	238	345	583	21,644	25,343	46,987
八幡東区	14,580	16,956	31,536	3,694	5,480	9,174	256	323	579	18,530	22,759	41,289
八幡西区	50,582	56,792	107,374	12,746	16,827	29,573	681	849	1,530	64,009	74,468	138,477
戸畑区	12,248	13,352	25,600	3,548	4,868	8,416	235	364	599	16,031	18,584	34,615
*北九州市計	190,049	214,353	404,402	47,068	63,948	111,016	3,087	3,992	6,979	240,204	282,193	522,397
東区	56,803	61,489	118,292	10,844	13,634	24,478	749	1,002	1,751	68,396	76,125	144,521
博多区	37,640	40,475	78,115	6,657	8,806	15,463	477	647	1,124	44,774	49,928	94,702
中央区	30,362	38,339	68,701	6,808	10,464	17,272	353	404	757	37,523	49,207	86,730
南区	49,111	56,724	105,835	10,416	14,047	24,463	559	601	1,160	60,086	71,372	131,458
城南区	23,984	27,138	51,122	6,337	8,452	14,789	267	254	521	30,588	35,844	66,432
早良区	41,942	47,116	89,058	10,388	14,239	24,627	453	454	907	52,783	61,809	114,592
西区	37,025	40,891	77,916	10,358	13,343	23,701	509	579	1,088	47,892	54,813	102,705
*福岡市計	276,867	312,172	589,039	61,808	82,985	144,793	3,367	3,941	7,308	342,042	399,098	741,140
大牟田市	27,196	31,948	59,144	6,218	9,162	15,380	535	725	1,260	33,949	41,835	75,784
久留米市	63,797	71,745	135,542	14,956	19,685	34,641	695	653	1,348	79,448	92,083	171,531
直方市	12,740	14,763	27,503	3,157	4,217	7,374	235	380	615	16,132	19,360	35,492
飯塚市	27,817	32,118	59,935	8,112	10,632	18,744	558	730	1,288	36,487	43,480	79,967
田川市	10,319	12,263	22,582	2,701	3,793	6,494	244	361	605	13,264	16,417	29,681
柳川市	16,217	17,861	34,078	4,640	6,155	10,795	251	369	620	21,108	24,385	45,493
八女市	9,526	10,902	20,428	2,374	3,138	5,512	119	137	252	12,019	14,173	26,192
筑後市	9,977	10,809	20,786	3,351	4,702	8,053	153	187	340	13,481	15,698	29,179
大川市	8,619	9,136	17,755	2,132	2,903	5,035	116	162	278	10,867	12,201	23,068
行橋市	14,908	16,498	31,406	3,574	4,528	8,102	233	294	527	18,715	21,320	40,035
豊前市	5,983	6,942	12,925	1,597	1,937	3,534	151	218	369	7,731	9,097	16,828
中郡市	9,973	11,866	21,839	1,670	2,214	3,884	112	114	226	11,755	14,194	25,949
小郡市	13,164	14,936	28,100	2,975	3,378	6,353	202	161	363	16,341	18,475	34,816
筑紫野市	21,503	24,083	45,586	4,856	6,038	10,894	218	232	450	26,577	30,353	56,930
春日市	22,513	24,680	47,193	5,114	5,968	11,082	306	230	536	27,933	30,878	58,811
大野城市	19,709	21,723	41,432	4,256	5,171	9,427	226	207	433	24,191	27,101	51,292
宗像市	20,262	22,564	42,826	5,744	6,788	12,532	265	241	506	26,271	29,593	55,864
太宰府市	14,457	16,466	30,923	4,027	4,789	8,816	197	176	373	18,681	21,431	40,112
前原市	14,497	16,547	31,044	3,544	3,986	7,530	163	142	305	18,204	20,675	38,879
古賀市	11,642	12,785	24,427	3,688	4,838	8,526	124	118	242	15,454	17,741	33,195
福津市	12,111	13,657	25,768	3,243	4,108	7,351	141	139	280	15,495	17,904	33,399
うきは市	7,235	7,811	15,046	1,902	2,785	4,687	80	91	171	9,217	10,687	19,904
宮若市	6,266	6,977	13,243	2,208	2,964	5,172	178	208	386	8,652	10,149	18,801
嘉麻市	9,135	10,632	19,767	2,912	4,231	7,143	295	560	855	12,342	15,423	27,765
朝倉市	12,895	14,086	26,981	3,012	3,902	6,914	158	203	361	16,065	18,191	34,256
みやま市	10,450	11,812	22,262	2,323	3,076	5,399	177	272	449	12,950	15,160	28,110
那珂川町	9,701	10,368	20,069	2,379	2,841	5,220	74	61	135	12,154	13,270	25,424
市部計	879,827	992,135	1,871,962	213,162	282,021	495,183	12,586	15,139	27,725	1,105,575	1,289,295	2,394,870
郡部計	150,392	164,757	315,149	41,375	53,687	95,062	2,498	2,884	5,382	194,265	221,328	415,593
県部計	1,030,219	1,156,892	2,187,111	254,537	335,708	590,245	15,084	18,023	33,107	1,299,840	1,510,623	2,810,463

(2) 投票者内訳 (当日投票、期日前投票、不在者投票) (比例代表：国内選挙人名簿登録者に限る) 2 / 3

市区町村名	(ア) 当日投票者数			(イ) 期日前投票者数			(ウ) 不在者投票者数			投票者数			計
	男	女	計	男	女	計	男	女	計	男	女	計	
	* 筑紫郡	9,701	10,368	20,069	2,379	2,841	5,220	74	61	135	12,154	13,270	
宇美町	7,201	7,573	14,774	2,283	3,145	5,428	116	115	231	9,600	10,833	20,433	
篠栗町	6,140	6,434	12,574	2,035	2,747	4,782	73	77	150	8,248	9,258	17,506	
須美町	7,768	8,282	16,050	2,561	3,521	6,082	84	103	187	10,413	11,906	22,319	
須賀町	4,837	5,048	9,885	1,715	2,422	4,197	70	72	142	6,682	7,542	14,224	
新宮町	4,881	5,339	10,220	1,481	1,806	3,287	58	46	104	6,420	7,191	13,611	
久山町	1,723	1,890	3,613	665	853	1,518	12	22	34	2,400	2,765	5,165	
粕屋町	7,867	8,147	16,014	2,228	2,827	5,055	87	101	188	10,182	11,075	21,257	
* 糟屋郡	40,417	42,713	83,130	13,028	17,321	30,349	500	536	1,036	53,945	60,570	114,515	
戸屋町	3,433	3,713	7,146	964	1,044	2,008	78	44	122	4,475	4,801	9,276	
水巻町	6,371	7,276	13,647	1,286	1,753	3,039	91	80	171	7,748	9,109	16,857	
岡垣町	6,953	7,926	14,879	1,926	2,540	4,466	103	121	224	8,982	10,587	19,569	
遠賀町	4,433	4,859	9,292	1,136	1,425	2,561	52	91	143	5,621	6,375	11,996	
* 遠賀郡	21,190	23,774	44,964	5,312	6,782	12,074	324	336	660	26,826	30,872	57,698	
小竹町	1,943	2,276	4,219	550	758	1,308	74	119	193	2,567	3,153	5,720	
鞍手町	4,151	4,590	8,741	917	1,196	2,113	79	116	195	5,147	5,902	11,049	
* 鞍手郡	6,094	6,866	12,960	1,467	1,954	3,421	153	235	388	7,714	9,055	16,769	
桂川町	3,094	3,704	6,798	781	970	1,751	68	99	167	3,943	4,773	8,716	
* 嘉穂郡	3,094	3,704	6,798	781	970	1,751	68	99	167	3,943	4,773	8,716	
筑前町	6,404	7,066	13,470	1,385	1,671	3,056	71	122	193	7,860	8,859	16,719	
東峰村	601	673	1,274	173	246	419	8	29	37	782	948	1,730	
* 朝倉郡	7,005	7,739	14,744	1,558	1,917	3,475	79	151	230	8,642	9,807	18,449	
一丈町	2,876	3,319	6,195	930	1,191	2,121	37	22	59	3,843	4,532	8,375	
志摩町	3,966	4,424	8,390	939	1,175	2,114	48	37	85	4,953	5,636	10,589	
* 糸島郡	6,842	7,743	14,585	1,869	2,366	4,235	85	59	144	8,796	10,168	18,964	
大刀洗町	3,462	3,885	7,347	700	827	1,527	32	50	82	4,194	4,762	8,956	
* 三井郡	3,462	3,885	7,347	700	827	1,527	32	50	82	4,194	4,762	8,956	
大木町	3,296	3,671	6,967	653	805	1,458	30	29	59	3,979	4,505	8,484	
* 三浦郡	3,296	3,671	6,967	653	805	1,458	30	29	59	3,979	4,505	8,484	
黒木町	3,492	3,844	7,336	611	735	1,346	37	33	70	4,140	4,612	8,752	
立花町	3,043	3,424	6,467	516	590	1,106	41	30	71	3,600	4,044	7,644	
広川町	4,711	5,280	9,991	924	1,096	2,020	40	58	98	5,675	6,434	12,109	
矢部村	425	411	836	145	204	349	8	1	9	578	616	1,194	
星野村	809	900	1,709	234	315	549	18	23	41	1,061	1,238	2,299	
* 八女郡	12,480	13,859	26,339	2,430	2,940	5,370	144	145	289	15,054	16,944	31,998	
香春町	2,571	2,871	5,442	879	1,286	2,165	113	54	167	3,563	4,211	7,774	
添田町	2,397	2,589	4,986	798	1,191	1,989	99	135	234	3,294	3,915	7,209	
糸田町	1,935	2,180	4,115	703	1,008	1,711	52	107	159	2,690	3,295	5,985	
川崎町	3,392	3,909	7,301	1,337	1,980	3,317	116	164	280	4,845	6,053	10,898	
大任町	1,149	1,319	2,468	374	510	884	47	63	110	1,570	1,892	3,462	
赤村	765	837	1,602	211	274	485	27	37	64	1,003	1,148	2,151	
福智町	4,782	5,326	10,108	1,681	2,272	3,953	188	204	392	6,651	7,802	14,453	
* 田川郡	16,991	19,031	36,022	5,983	8,521	14,504	642	764	1,406	23,616	28,316	51,932	
市部計	879,827	992,135	1,871,962	213,162	282,021	495,183	12,586	15,139	27,725	1,105,575	1,289,295	2,394,870	
郡部計	150,392	164,757	315,149	41,375	53,687	95,062	2,498	2,884	5,382	194,265	221,328	415,593	
県計	1,030,219	1,156,892	2,187,111	254,537	335,708	590,245	15,084	18,023	33,107	1,299,840	1,510,623	2,810,463	

(2) 投票者内訳（当日投票、期日前投票、不在者投票）（比例代表：国内選挙人名簿登録者に限る） 3 / 3

市区町村名	(ア) 当日投票者数			(イ) 期日前投票者数			(ウ) 不在者投票者数			投票者数計		
	男	女	計	男	女	計	男	女	計	男	女	計
狛田町	7,021	7,615	14,636	1,735	1,967	3,702	95	108	203	8,851	9,690	18,541
みやこ町	4,979	5,435	10,414	1,222	1,529	2,751	77	101	178	6,278	7,065	13,343
*京都郡	12,000	13,050	25,050	2,957	3,496	6,453	172	209	381	15,129	16,755	31,884
岩倉町	1,389	1,551	2,940	479	660	1,139	26	24	50	1,894	2,235	4,129
上毛町	2,098	2,242	4,340	294	483	777	27	37	64	2,419	2,762	5,181
薬上町	4,333	4,561	8,894	1,485	1,824	3,309	142	149	291	5,960	6,534	12,494
*薬上郡	7,820	8,354	16,174	2,258	2,967	5,225	195	210	405	10,273	11,531	21,804
市部	879,827	992,135	1,871,962	213,162	282,021	495,183	12,566	15,139	27,725	1,105,575	1,289,295	2,394,870
郡部	150,392	164,757	315,149	41,375	53,687	95,062	2,498	2,884	5,382	194,265	221,328	415,593
県部	1,030,219	1,156,892	2,187,111	254,537	335,708	590,245	15,084	18,023	33,107	1,299,840	1,510,623	2,810,463

5. 開票結果に関する調 (比例代表)

(政党別得票数 1 / 3)

市区町村名	01 幸福実現党	02 公明党	03 民主党	04 みんなの党	05 社会民主党	06 自由民主党	07 日本共産党	08 国民新党	小計
門司区	327	12,066	19,868	2,119	3,202	14,969	5,625	1,207	59,383
小倉北区	506	15,021	31,214	3,536	3,697	23,581	8,812	1,876	88,243
小倉南区	682	17,827	40,635	4,168	4,956	27,815	10,145	2,227	108,455
若松区	223	8,228	16,840	1,531	1,997	11,200	5,389	729	46,137
八幡東区	222	8,069	14,569	1,422	1,707	9,800	4,130	609	40,528
八幡西区	721	24,406	52,747	4,815	5,796	33,767	11,918	1,988	136,158
戸畑区	215	6,321	11,982	1,186	1,247	8,388	4,100	534	33,973
*北九州市計	2,896	91,938	187,855	18,777	22,602	129,520	50,119	9,170	512,877
東区	981	20,896	55,081	6,490	6,980	38,391	10,711	2,546	142,076
博多区	649	16,250	35,492	4,359	3,476	25,823	5,774	1,500	93,323
中央区	527	10,280	34,260	4,756	3,499	24,777	5,716	1,583	85,398
南区	852	19,479	52,607	5,995	5,251	34,409	8,437	2,296	129,326
城南区	418	9,565	26,213	2,980	2,772	17,681	4,568	1,159	65,356
早良区	761	18,291	44,811	5,481	5,114	29,175	7,283	1,905	112,821
西区	675	15,372	41,415	4,717	4,538	26,141	6,200	1,777	100,835
*福岡市計	4,863	110,133	289,879	34,778	31,630	196,397	48,689	12,766	729,135
大牟田市	459	14,028	27,213	2,145	3,621	19,573	5,841	916	73,796
久留米市	1,313	31,627	64,155	5,846	7,057	47,927	7,221	2,171	167,317
直方市	172	5,148	11,809	862	1,552	12,032	2,725	454	34,754
飯塚市	379	13,839	23,638	1,649	3,011	29,883	4,680	1,057	78,136
田川市	207	5,263	8,350	641	2,582	8,802	2,468	470	28,783
柳川市	290	7,060	15,719	1,084	1,336	16,034	1,547	519	43,589
八女市	187	4,201	10,055	648	783	7,931	1,056	400	25,261
筑後市	199	5,240	10,955	860	1,111	8,371	1,200	416	28,352
大川市	154	4,018	8,864	621	629	6,947	788	216	22,297
行橋市	264	5,429	13,833	993	2,604	12,882	2,364	603	38,972
豊前市	127	2,347	5,274	428	1,292	5,827	832	289	16,416
中間市	135	4,871	9,652	709	952	7,019	1,810	288	25,436
小郡市	218	4,197	13,674	1,212	1,622	11,071	1,500	470	33,964
筑紫野市	345	7,834	22,436	2,600	2,795	15,650	3,403	957	56,020
春日市	378	9,160	22,849	2,755	2,517	16,410	3,021	938	58,028
大野城市	437	7,998	20,264	2,262	2,259	14,032	2,476	806	50,534
宗像市	324	6,432	21,977	2,351	3,029	15,749	3,918	1,125	54,905
太宰府市	212	5,104	16,122	1,810	1,965	11,188	2,524	630	39,555
前原市	255	6,385	14,489	1,570	1,662	10,316	2,683	584	37,944
古賀市	206	5,614	12,653	1,349	1,672	8,839	1,817	559	32,709
福津市	212	4,447	13,230	1,350	1,759	8,964	2,104	546	32,612
うきは市	131	3,337	7,560	462	772	5,865	718	228	19,073
宮若市	94	3,331	6,010	366	767	6,269	982	293	18,112
嘉麻市	152	6,000	8,109	504	1,200	9,599	1,099	355	27,018
朝倉市	168	5,513	11,953	995	1,286	11,431	1,286	535	33,167
みやま市	140	3,607	9,519	656	906	10,967	895	384	27,074
那珂川町	160	4,536	9,880	968	1,070	6,245	1,852	360	25,071
政令市計	7,759	202,071	477,734	53,555	54,232	325,917	98,808	21,936	1,242,012
その他市計	7,158	182,030	410,362	36,728	50,741	339,578	60,958	16,269	1,103,824
郡計	2,824	72,845	143,881	12,277	19,111	123,208	23,798	6,596	404,540
県計	17,741	456,946	1,031,977	102,560	124,084	788,703	183,564	44,801	2,750,376

(政党別得票数 2 / 3)

市区町村名	01 幸福実現党	02 公明党	03 民主党	04 みんなの党	05 社会民主党	06 自由民主党	07 日本共産党	08 国民新党	小計
*筑紫郡 計	160	4,536	9,880	988	1,070	6,245	1,852	360	25,071
宇美町	115	4,313	7,587	738	774	5,081	1,173	253	20,034
篠栗町	136	2,900	6,839	744	747	4,429	1,035	284	17,114
志免町	181	4,003	8,753	944	899	5,581	1,182	336	21,879
須恵町	114	3,103	5,172	484	602	3,493	727	207	13,902
新宮町	114	2,207	5,391	557	532	3,606	770	235	13,412
久山町	34	1,055	1,736	174	192	1,429	291	120	5,031
粕屋町	137	3,722	8,144	824	756	5,612	1,368	289	20,852
*糟屋郡 計	831	21,303	43,622	4,465	4,502	29,231	6,546	1,724	112,224
芦屋町	45	1,722	2,880	246	255	3,319	495	122	9,084
水巻町	97	3,185	5,833	460	642	4,372	1,690	210	16,489
岡垣町	112	2,973	7,318	582	872	5,564	1,476	314	19,211
遠賀町	67	1,679	4,512	358	475	3,751	724	164	11,730
*遠賀郡 計	321	9,559	20,543	1,646	2,244	17,006	4,385	810	56,514
小竹町	29	1,034	1,688	147	224	1,963	398	88	5,571
鞍手町	68	1,848	3,862	270	428	3,435	732	157	10,800
*鞍手郡 計	97	2,882	5,550	417	652	5,398	1,130	245	16,371
桂川町	34	1,525	2,934	155	417	2,850	456	108	8,479
*嘉穂郡 計	34	1,525	2,934	155	417	2,850	456	108	8,479
筑前町	132	2,503	6,176	567	615	5,183	710	242	16,128
東峰村	10	264	534	32	48	692	39	29	1,648
*朝倉郡 計	142	2,767	6,710	599	663	5,875	749	271	17,776
二丈町	46	1,530	3,042	290	272	2,381	478	116	8,155
志摩町	66	2,166	3,446	349	393	3,193	539	183	10,335
*糸島郡 計	112	3,696	6,488	639	665	5,574	1,017	299	18,490
大刀洗町	60	1,300	3,401	271	331	2,668	397	115	8,543
*三井郡 計	60	1,300	3,401	271	331	2,668	397	115	8,543
大木町	121	1,327	3,291	242	290	2,471	348	107	8,197
*三潁郡 計	121	1,327	3,291	242	290	2,471	348	107	8,197
黒木町	93	1,093	2,620	139	200	3,827	167	244	8,383
立花町	68	1,026	2,437	140	197	3,059	283	133	7,343
広川町	114	1,519	4,819	311	361	4,014	446	153	11,737
矢部村	3	264	227	5	10	596	21	23	1,149
星野村	16	365	566	39	38	1,034	43	73	2,174
*八女郡 計	294	4,267	10,669	634	806	12,530	960	626	30,786
香春町	56	1,604	2,068	158	625	2,292	576	153	7,532
添田町	86	1,347	1,800	112	526	2,467	359	187	6,884
糸田町	38	1,205	1,695	96	491	1,777	417	101	5,820
川崎町	37	2,979	2,629	158	872	3,042	629	157	10,503
大任町	20	1,002	791	76	215	1,015	142	55	3,316
赤村	10	500	522	40	177	679	101	52	2,081
福智町	83	2,898	3,986	265	1,316	4,247	778	224	13,797
*田川郡 計	330	11,535	13,491	905	4,222	15,519	3,002	929	49,933
政令市 計	7,759	202,071	477,734	53,555	54,232	325,917	98,808	21,936	1,242,012
その他の市 計	7,158	182,030	410,362	36,728	50,741	339,578	60,958	16,269	1,103,824
郡 計	2,824	72,845	143,881	12,277	19,111	123,208	23,798	6,596	404,540
県 計	17,741	456,946	1,031,977	102,560	124,084	788,703	183,564	44,801	2,750,376

(政党別得票数 3 / 3)

市区町村名	01 幸福実現党	02 公明党	03 民主党	04 みんなの党	05 社会民主党	06 自由民主党	07 日本共産党	08 国民新党	小計	
荻田町	103	2,652	6,697	535	1,054	5,724	1,089	252	18,106	
みやこ町	68	2,148	4,030	277	854	4,480	744	278	12,879	
*京都郡	171	4,800	10,727	812	1,908	10,204	1,833	530	30,985	
吉富町	24	811	1,273	112	226	1,173	319	92	4,030	
上毛町	27	796	1,627	123	365	1,746	247	115	5,046	
薬上町	100	1,741	3,675	289	750	4,718	557	265	12,095	
*薬上郡	151	3,348	6,575	524	1,341	7,637	1,123	472	21,171	
政令市計	7,759	202,071	477,734	53,555	54,232	325,917	98,808	21,936	1,242,012	
その他の市計	7,158	182,030	410,362	36,728	50,741	339,578	60,958	16,269	1,103,824	
郡計	2,824	72,845	143,881	12,277	19,111	123,208	23,798	6,596	404,540	
県計	17,741	456,946	1,031,977	102,560	124,084	788,703	183,564	44,801	2,750,376	

(有効投票・無効投票等の内訳 (比例代表) 1 / 3)

市区町村名	開票率 %	(ア) 政党等得票総数	(イ) あん分の際切り 捨てた票数	(ウ) いずれの政党等 にも属しない票数	(エ) 有効投票数 (ア)+(イ)+(ウ)	(オ) 無効投票数	(カ) 投票総数 (エ)+(オ)	(キ) 持ち帰り・不受理 その他	(ク) 投票者総数 (カ)+(キ)	無効投票率 (オ) / (カ) %	開票確定時刻
門司区	100.00	59,383	0	0	59,383	1,216	60,599	1	60,600	2.01	0:52
小倉北区	100.00	88,243	0	0	88,243	1,686	89,929	2	89,931	1.87	0:45
小倉南区	100.00	108,455	0	0	108,455	2,104	110,559	6	110,565	1.90	0:38
若松区	100.00	46,137	0	0	46,137	855	46,992	3	46,995	1.82	23:31
八幡東区	100.00	40,528	0	0	40,528	770	41,298	0	41,298	1.86	23:46
八幡西区	100.00	136,158	0	0	136,158	2,343	138,501	3	138,504	1.69	0:49
戸畑区	100.00	33,973	0	0	33,973	650	34,623	1	34,624	1.88	23:26
*北九州市 計	100.00	512,877	0	0	512,877	9,624	522,501	16	522,517	1.84	0:52
東区	100.00	142,076	0	0	142,076	2,471	144,547	13	144,560	1.71	1:27
博多区	100.00	93,323	0	0	93,323	1,401	94,724	4	94,728	1.48	0:46
中央区	100.00	85,398	0	0	85,398	1,366	86,764	7	86,771	1.57	0:35
南区	100.00	129,326	0	0	129,326	2,159	131,485	5	131,490	1.64	1:11
城南区	100.00	65,356	0	0	65,356	1,090	66,446	1	66,447	1.64	0:52
早良区	100.00	112,821	0	0	112,821	1,805	114,626	5	114,631	1.57	0:25
西区	100.00	100,835	0	0	100,835	1,894	102,729	3	102,732	1.84	23:53
*福岡市 計	100.00	729,135	0	0	729,135	12,186	741,321	38	741,359	1.64	1:27
大牟田市	100.00	73,796	0	0	73,796	2,006	75,802	2	75,804	2.65	0:21
久留米市	100.00	167,317	0	0	167,317	4,238	171,555	22	171,577	2.47	2:02
直方市	100.00	34,754	0	0	34,754	744	35,498	2	35,500	2.10	23:32
飯塚市	100.00	78,136	0	0	78,136	1,849	79,985	4	79,989	2.31	1:55
田川市	100.00	28,783	0	0	28,783	901	29,684	0	29,684	3.04	23:02
柳川市	100.00	43,589	0	0	43,589	1,905	45,494	6	45,500	4.19	1:04
八女市	100.00	25,261	0	0	25,261	934	26,195	3	26,198	3.57	0:04
筑後市	100.00	28,352	0	0	28,352	832	29,184	2	29,186	2.85	1:19
大川市	100.00	22,297	0	0	22,297	768	23,065	3	23,068	3.33	0:00
行橋市	100.00	38,972	0	0	38,972	1,071	40,043	0	40,043	2.67	1:37
豊前市	100.00	16,416	0	0	16,416	414	16,830	0	16,830	2.46	23:37
中間市	100.00	25,436	0	0	25,436	518	25,954	1	25,955	2.00	22:56
小郡市	100.00	33,964	0	0	33,964	855	34,819	5	34,824	2.46	23:57
筑紫野市	100.00	56,020	0	0	56,020	918	56,938	1	56,939	1.61	0:48
春日市	100.00	58,028	0	0	58,028	792	58,820	0	58,820	1.35	0:53
大野城市	100.00	50,534	0	0	50,534	764	51,298	2	51,300	1.49	0:24
宗像市	100.00	54,905	0	0	54,905	977	55,882	2	55,884	1.75	23:57
太宰府市	100.00	39,555	0	0	39,555	559	40,114	6	40,120	1.39	0:20
前原市	100.00	37,944	0	0	37,944	938	38,882	4	38,886	2.41	0:30
古賀市	100.00	32,709	0	0	32,709	491	33,200	4	33,200	1.48	0:58
福津市	100.00	32,612	0	0	32,612	789	33,401	1	33,402	2.36	1:30
うきは市	100.00	19,073	0	0	19,073	835	19,908	0	19,908	4.19	23:42
宮若市	100.00	18,112	0	0	18,112	684	18,796	7	18,803	3.64	23:14
嘉麻市	100.00	27,018	0	0	27,018	755	27,773	0	27,773	2.72	1:09
朝倉市	100.00	33,167	0	0	33,167	1,105	34,272	0	34,272	3.22	1:04
みやま市	100.00	27,074	0	0	27,074	1,040	28,114	2	28,116	3.70	1:41
那珂川町	100.00	25,071	0	0	25,071	362	25,433	1	25,434	1.42	1:15
政令市 計	100.00	1,242,012	0	0	1,242,012	21,810	1,263,822	54	1,263,876	1.73	1:27
その他の市 計	100.00	1,103,824	0	0	1,103,824	27,682	1,131,506	75	1,131,581	2.45	2:02
郡 計	100.00	404,540	0	0	404,540	11,107	415,647	23	415,670	2.67	1:32
県 計	100.00	2,750,376	0	0	2,750,376	60,599	2,810,975	152	2,811,127	2.16	2:02

(有効投票・無効投票等の内訳 (比例代表) 2 / 3)

市区町村名	開票率 %	(ア) 政党等得票総数	(イ) あん分の際切り 捨てた票数	(ウ) いずれの政党等 にも属しない票数	(エ) 有効投票数 (ア)+(イ)+(ウ)	(オ) 無効投票数	(カ) 投票総数 (エ)+(オ)	(キ) 持ち帰り・不受理 その他	(ク) 投票者総数 (カ)+(キ)	無効投票率 (オ)÷(カ)×%	開票確定時刻
*筑紫郡 計	100.00	25,071	0	0	25,071	362	25,433	1	25,434	1.42	1:15
宇美町	100.00	20,034	0	0	20,034	403	20,437	0	20,437	1.97	0:07
篠栗町	100.00	17,114	0	0	17,114	395	17,509	3	17,512	2.26	0:55
志筑町	100.00	21,879	0	0	21,879	444	22,323	0	22,323	2.29	1:03
須恵町	100.00	13,902	0	0	13,902	323	14,225	0	14,225	2.27	23:55
新宮町	100.00	13,412	0	0	13,412	201	13,613	0	13,613	1.48	0:16
久山町	100.00	5,031	0	0	5,031	136	5,167	0	5,167	2.63	23:08
粕屋町	100.00	20,852	0	0	20,852	406	21,258	2	21,260	1.91	0:12
*糟屋郡 計	100.00	112,224	0	0	112,224	2,308	114,532	5	114,537	2.02	1:03
芦屋町	100.00	9,084	0	0	9,084	193	9,277	0	9,277	2.08	23:27
水巻町	100.00	16,489	0	0	16,489	369	16,858	0	16,858	2.19	23:30
岡垣町	100.00	19,211	0	0	19,211	359	19,570	1	19,571	1.83	23:31
遠賀町	100.00	11,730	0	0	11,730	269	11,999	0	11,999	2.24	0:28
*遠賀郡 計	100.00	56,514	0	0	56,514	1,190	57,704	1	57,705	2.06	0:28
小竹町	100.00	5,571	0	0	5,571	147	5,718	3	5,721	2.57	22:55
鞍手町	100.00	10,800	0	0	10,800	251	11,051	0	11,051	2.27	23:51
*鞍手郡 計	100.00	16,371	0	0	16,371	398	16,769	3	16,772	2.37	23:51
桂川町	100.00	8,479	0	0	8,479	239	8,718	1	8,719	2.74	23:49
*嘉穂郡 計	100.00	8,479	0	0	8,479	239	8,718	1	8,719	2.74	23:49
筑前町	100.00	16,128	0	0	16,128	591	16,719	1	16,720	3.53	0:37
東峰村	100.00	1,648	0	0	1,648	82	1,730	0	1,730	4.74	21:57
*朝倉郡 計	100.00	17,776	0	0	17,776	673	18,449	1	18,450	3.65	0:37
二丈町	100.00	8,155	0	0	8,155	222	8,377	0	8,377	2.65	23:36
志摩町	100.00	10,335	0	0	10,335	256	10,591	0	10,591	2.42	0:03
*糸島郡 計	100.00	18,490	0	0	18,490	478	18,968	0	18,968	2.52	0:03
大刀洗町	100.00	8,543	0	0	8,543	417	8,960	0	8,960	4.65	22:57
*三井郡 計	100.00	8,543	0	0	8,543	417	8,960	0	8,960	4.65	22:57
大木町	100.00	8,197	0	0	8,197	286	8,483	3	8,486	3.37	23:58
*三潁郡 計	100.00	8,197	0	0	8,197	286	8,483	3	8,486	3.37	23:58
黒木町	100.00	8,383	0	0	8,383	369	8,752	0	8,752	4.22	0:10
立花町	100.00	7,343	0	0	7,343	300	7,643	3	7,646	3.93	23:06
広川町	100.00	11,737	0	0	11,737	375	12,112	0	12,112	3.10	23:10
矢部村	100.00	1,149	0	0	1,149	45	1,194	0	1,194	3.77	21:19
豊野村	100.00	2,174	0	0	2,174	125	2,299	0	2,299	5.44	21:52
*八女郡 計	100.00	30,786	0	0	30,786	1,214	32,000	3	32,003	3.79	0:10
香春町	100.00	7,532	0	0	7,532	241	7,773	1	7,774	3.10	23:22
添田町	100.00	6,884	0	0	6,884	328	7,212	0	7,212	4.55	22:48
糸田町	100.00	5,820	0	0	5,820	166	5,986	0	5,986	2.77	23:18
川崎町	100.00	10,503	0	0	10,503	396	10,899	0	10,899	3.63	23:00
大任町	100.00	3,316	0	0	3,316	145	3,461	1	3,462	4.19	23:35
赤村	100.00	2,081	0	0	2,081	71	2,152	1	2,153	3.30	22:45
福智町	100.00	13,797	0	0	13,797	656	14,453	1	14,454	4.54	1:32
*田川郡 計	100.00	49,933	0	0	49,933	2,003	51,936	4	51,940	3.86	1:32
政令市 計	100.00	1,242,012	0	0	1,242,012	21,810	1,263,822	54	1,263,876	1.73	1:27
その他市 計	100.00	1,103,824	0	0	1,103,824	27,682	1,131,506	75	1,131,581	2.45	2:02
郡 計	100.00	404,540	0	0	404,540	11,107	415,647	23	415,670	2.67	1:32
県 計	100.00	2,750,376	0	0	2,750,376	60,599	2,810,975	152	2,811,127	2.16	2:02

(有効投票・無効投票等の内訳 (比例代表) 3 / 3)

市区町村名	開票率 %	(ア) 政党等得票総数	(イ) あん分の際切り 捨てた票数	(ウ) いずれの政党等 にも属しない票数	(エ) 有効投票数 (ア)+(イ)+(ウ)	(オ) 無効投票数	(カ) 投票総数 (エ)+(オ)	(キ) 持ち帰り・不受理 その他	(ク) 投票者総数 (カ)+(キ)	無効投票率 (オ)/(カ)%	開票確定時刻
苅田町	100.00	18,106	0	0	18,106	436	18,542	0	18,542	2.35	0:31
みやこ町	100.00	12,879	0	0	12,879	466	13,345	0	13,345	3.49	23:53
*京都郡	100.00	30,985	0	0	30,985	902	31,887	0	31,887	2.83	0:31
吉富町	100.00	4,030	0	0	4,030	99	4,129	0	4,129	2.40	0:24
上毛町	100.00	5,046	0	0	5,046	136	5,182	0	5,182	2.62	22:23
薬上町	100.00	12,095	0	0	12,095	402	12,497	1	12,498	3.22	0:11
*薬上郡	100.00	21,171	0	0	21,171	637	21,808	1	21,809	2.92	0:24
政令市計	100.00	1,242,012	0	0	1,242,012	21,810	1,263,822	54	1,263,876	1.73	1:27
その他市計	100.00	1,103,824	0	0	1,103,824	27,682	1,131,506	75	1,131,581	2.45	2:02
郡	100.00	404,540	0	0	404,540	11,107	415,647	23	415,670	2.67	1:32
県	100.00	2,750,376	0	0	2,750,376	60,599	2,810,975	152	2,811,127	2.16	2:02

6. 無効投票に関する調(比例代表)

区分	①所定の用紙を用いたもの	②衆議院名簿以外の方党その他の政治団体の名称又は略称を記載したもの	③衆議院名簿の用紙に該当しないか、かつ衆議院その他の政治団体又はその選挙区において衆議院名簿を重ねて届け出ている政党その他の政治団体の名称又は略称を記載したもの	④衆議院名簿記載者の名簿に生じておのおの事由により、その他の事由により当該衆議院名簿記載者でなくかつ当該衆議院その他の政治団体の名称又は略称を記載したもの	⑤2以上の衆議院名簿の名称又は略称を記載したもの	⑥衆議院名簿の名称及び略称のほか、他事を記載したもの	⑦衆議院名簿の名称又は略称を自己の略称として記載したもの	⑧衆議院名簿のいづれかを記載したものを	⑨白紙投票	⑩単に雑事を記載したもの	⑪単に記号・符号を記載したもの	⑫名刺・紙片等をちやうど付したものの	⑬印鑑を押したものの	⑭その他	計														
																門司区	小倉北区	小倉南区	若松区	八幡東区	八幡西区	戸畑区	計	東区	博多区	中央区	南区	城南区	早良区
北九州市	1	86	0	0	8	9	0	1	543	474	90	0	0	4	1,216														
	0	5	0	0	37	35	0	44	802	646	116	0	1	1,686															
	0	67	0	0	42	677	0	10	947	185	176	0	0	2,104															
	0	7	0	0	18	15	0	29	413	307	66	0	0	855															
	0	4	0	0	4	18	0	27	406	266	45	0	0	770															
	0	21	0	0	12	134	0	28	1,164	829	155	0	0	2,343															
	0	4	0	0	8	5	0	10	327	265	31	0	0	650															
	1	194	0	0	129	893	0	149	4,602	2,972	679	0	1	9,624															
	0	144	0	0	2	33	0	0	1,354	774	164	0	0	2,471															
	0	0	0	0	6	23	0	0	777	484	111	0	0	1,401															
	0	66	0	0	3	0	0	0	768	446	83	0	0	1,366															
	0	70	0	0	0	30	0	0	1,291	742	26	0	0	2,159															
	0	24	0	0	6	16	0	1	622	366	55	0	0	1,090															
	0	52	0	0	8	36	0	8	1,016	538	147	0	0	1,805															
	0	92	0	0	10	37	0	65	963	726	0	1	0	1,894															
	0	448	0	0	35	175	0	74	6,791	4,076	586	1	0	12,186															
	0	26	0	0	0	51	0	12	905	913	99	0	0	2,006															
	0	14	0	0	3	82	0	150	2,123	1,598	268	0	0	4,238															
	0	14	0	0	0	14	0	10	399	253	54	0	0	744															
	0	43	0	0	3	251	0	64	1,100	248	60	0	0	1,849															
	0	8	0	0	35	8	0	4	430	336	80	0	0	901															
	0	655	0	0	0	26	0	0	919	213	92	0	0	1,905															
	0	0	0	0	0	0	0	55	497	339	43	0	0	934															
	0	25	0	0	1	11	0	0	470	291	34	0	0	832															
	0	2	0	0	0	8	0	59	392	269	38	0	0	768															
	0	9	0	0	5	29	0	2	530	414	82	0	0	1,071															
	0	0	0	0	0	142	0	58	189	0	25	0	0	414															
	0	15	0	0	5	95	0	45	262	56	40	0	0	518															
	0	19	0	0	5	17	0	0	430	322	62	0	0	855															
	0	24	0	0	2	9	0	0	528	295	60	0	0	918															

区分	①所定の用紙を用いたもの	②衆議院名簿以外の出政党等以外の政党政治団体の名称又は略称を記載したものの	③衆議院名簿の出要件に該当してないかかった政党その他の政治団体又は一の選挙区において衆議院名簿を重ねて掲げ出ている政党その他の政治団体の名称又は略称を記載したものの	④衆議院名簿登録者の全員につき、抹消の事由が生じたおりの事由により、当該衆議院名簿登録者でなくなった旨の届出がなされている場合の当該衆議院の他の政党等の名称又は略称を記載したものの	⑤2以上の衆議院名簿出政党等の名称又は略称を記載したものの	⑥衆議院名簿の名称及び略称のほか、他事を記載したものの	⑦衆議院名簿の名称又は略称を目的として書しないもの	⑧衆議院名簿の出政党等を記載したものを確認し難いもの	⑨白紙投票	⑩単に雑事を記載したもの	⑪単に記号・符号を記載したもの	⑫名刺・紙片等をちよっつけたもの	⑬印鑑を押したものの	⑭その他	計
市区町村名															
春日市	0	6	0	0	2	148	0	40	436	110	50	0	0	0	792
大野城市	0	9	0	0	2	0	0	25	401	281	46	0	0	0	764
宗像市	0	42	0	0	4	3	0	1	548	316	63	0	0	0	977
太宰府市	0	13	0	0	14	12	0	11	293	170	45	0	1	0	559
前原市	0	16	0	0	0	12	0	13	489	370	38	0	0	0	938
古賀市	0	0	0	0	2	6	0	0	292	155	36	0	0	0	491
福津市	0	0	0	0	1	13	0	0	392	321	62	0	0	0	789
うきは市	0	389	0	0	0	0	0	0	410	0	36	0	0	0	835
宮若市	0	18	0	0	6	6	0	14	341	264	35	0	0	0	684
嘉麻市	0	7	0	0	3	194	0	34	416	50	51	0	0	0	755
朝倉市	0	21	0	0	5	14	0	15	604	382	63	0	1	0	1,105
みやま市	0	2	0	0	3	0	0	50	560	382	43	0	0	0	1,040
市計	0	1,377	0	0	101	1,151	0	662	14,356	8,348	1,605	0	2	80	27,682
那珂川町	0	1	0	0	3	4	0	23	207	92	32	0	0	0	362
宇美町	0	3	0	0	12	8	0	0	214	144	22	0	0	0	403
篠栗町	0	31	0	0	0	7	0	0	210	111	36	0	0	0	395
志免町	0	142	0	0	0	1	0	3	223	54	21	0	0	0	444
須恵町	0	0	0	0	1	0	0	17	171	134	0	0	0	0	323
新宮町	0	13	0	0	0	5	0	14	96	57	16	0	0	0	201
久山町	0	6	0	0	0	41	0	0	68	11	10	0	0	0	136
粕屋町	0	11	0	0	0	0	0	13	206	147	29	0	0	0	406
計	0	206	0	0	13	62	0	47	1,188	658	134	0	0	0	2,308
芦屋町	0	1	0	0	0	1	0	9	86	89	7	0	0	0	193
水巻町	0	0	0	0	3	9	0	11	180	149	17	0	0	0	369
岡垣町	0	2	0	0	0	0	0	1	200	134	22	0	0	0	359
遠賀町	0	12	0	0	1	80	0	2	130	33	11	0	0	0	269
計	0	15	0	0	4	90	0	23	596	405	57	0	0	0	1,190
小竹町	0	4	0	0	2	3	0	2	61	75	0	0	0	0	147
鞍手町	0	13	0	0	0	47	0	11	144	16	20	0	0	0	251
計	0	17	0	0	2	50	0	13	205	91	20	0	0	0	398
桂川町	0	3	0	0	0	2	0	5	134	68	27	0	0	0	239

区分	①所定の用紙を用いたもの	②衆議院名簿以外他の政党その他の政治団体の名称又は略称を記載したもの	③衆議院名簿の届出要件に該当しない政党その他の政治団体又は衆議院名簿において衆議院名簿を重なる他の政党その他の政治団体の名称又は略称を記載したもの	④衆議院名簿の届出要件に該当する政党その他の政治団体又は衆議院名簿に於いて衆議院名簿の届出がなされている他の政党その他の政治団体の名称又は略称を記載したもの	⑤2以上の衆議院名簿の名称又は略称を記載したもの	⑥衆議院名簿の名称及び略称のほか、他事を記載したもの	⑦衆議院名簿の名称又は略称を自己の書しないもの	⑧衆議院名簿のいすれかを記載したものを確認し難いもの	⑨白紙投票	⑩単に雑事を記載したもの	⑪単に記号・符号を記載したもの	⑫名刺・紙片等をちょう付したもの	⑬印鑑を押さなかつたもの	⑭その他	計
市	筑前町	0	2	0	0	167	0	82	275	65	0	0	0	0	591
	東峰村	0	0	0	0	20	0	10	52	0	0	0	0	0	82
郡	計	0	2	0	0	187	0	92	327	65	0	0	0	0	673
	二丈町	0	0	0	0	5	0	7	148	58	4	0	0	0	222
郡	志摩町	0	0	0	0	6	0	11	159	61	19	0	0	0	256
	計	0	0	0	0	11	0	18	307	119	23	0	0	0	478
三井郡	大刀洗町	0	0	0	0	7	0	46	176	155	32	0	0	0	417
	大木町	0	0	0	0	10	0	89	144	43	0	0	0	0	286
三原郡	黒木町	0	82	0	0	51	0	9	189	19	19	0	0	0	369
	立花町	0	4	0	0	5	0	7	157	108	19	0	0	0	300
八女郡	広川町	0	85	0	0	3	0	3	190	54	40	0	0	0	375
	矢部村	0	0	0	0	18	0	5	22	0	0	0	0	0	45
郡	星野村	0	2	0	0	1	0	4	63	9	9	0	0	0	125
	計	0	173	0	0	78	0	28	621	190	87	0	0	35	1,214
田川郡	香春町	0	9	0	0	1	0	1	127	83	20	0	0	0	241
	添田町	0	0	0	0	0	0	32	148	128	20	0	0	0	328
郡	糸田町	0	0	0	0	5	0	15	79	58	6	0	0	0	166
	川崎町	0	13	0	0	2	0	1	175	179	26	0	0	0	396
郡	大任町	0	41	0	0	0	0	0	86	17	0	0	0	0	145
	赤村	0	0	0	0	21	0	0	40	10	0	0	0	0	71
郡	福智町	0	10	0	0	4	0	0	329	249	64	0	0	0	656
	計	0	73	0	0	33	0	49	984	724	136	0	0	0	2,003
京都郡	菊田町	0	67	0	0	0	0	0	202	133	34	0	0	0	436
	みよこ町	0	12	0	0	3	0	49	223	174	0	0	0	0	466
郡	計	0	79	0	0	3	0	49	425	307	34	0	0	0	902
	吉富町	0	0	0	0	2	0	5	37	49	6	0	0	0	99
築上郡	上毛町	0	0	0	0	0	0	1	61	66	8	0	0	0	136
	築上町	0	0	0	0	10	0	49	165	145	33	0	0	0	402
郡	計	0	0	0	0	12	0	55	263	260	47	0	0	0	637
	町村計	0	569	0	0	549	0	537	5,577	3,177	629	0	0	35	11,107
県	計	1	2,588	0	0	2,768	0	1,422	31,326	18,573	3,499	1	3	119	60,599
	県計	1	2,588	0	0	2,768	0	1,422	31,326	18,573	3,499	1	3	119	60,599

7. 当選人一覧表（九州ブロック）

政党名称	氏名	性別	住所	生年月日	職業
民主党 9名	皆吉 稲生	男	鹿児島県始良郡始良町東餅田2595番地2	昭和25年 7月 9日	政党役員
	後藤 英友	男	熊本県菊池郡菊陽町大字津久札3番地 リッツ菊陽502号	昭和41年 9月23日	会社役員
	古賀 一成	男	福岡県久留米市櫛原町99番地11 サングレート櫛原1307号	昭和22年 7月30日	政党役員
	野田 国義	男	福岡県八女市龍ヶ原290番地1	昭和33年 6月 3日	政党役員
	打越 明司	男	鹿児島県指宿市湯の浜1丁目13番8号(あかし荘)	昭和33年 4月11日	政党役員
	道休 誠一郎	男	宮崎県延岡市萩町52番地	昭和28年 4月 1日	政党役員
	網屋 信介	男	鹿児島県鹿屋市上谷町33番8号 山木肇方	昭和32年10月 3日	政党役員
	山本 剛正	男	福岡県飯塚市伊川82番地129	昭和47年 1月 1日	政党役員
	川越 孝洋	男	長崎県長崎市横尾2丁目9番11号	昭和18年 7月12日	政党役員
自由民主党 7名	野田 毅	男	熊本県熊本市川口町2559番地	昭和16年10月 3日	比例区支部長
	山本 幸三	男	福岡県行橋市西宮市五丁目2番3-801号	昭和23年 8月 8日	比例区支部長
	谷川 彌一	男	長崎県大村市富の原2丁目492番地	昭和16年 8月12日	選挙区支部長
	衛藤 征士郎	男	大分県佐伯市池船町21番1号	昭和16年 4月29日	選挙区支部長
	北村 誠吾	男	福岡県北松浦郡佐々町羽須和免920番地2	昭和22年 1月29日	選挙区支部長
	岩屋 毅	男	大分県別府市田の湯町8番1号	昭和32年 8月24日	選挙区支部長
	今村 雅弘	男	佐賀県佐賀市大和町大字川上2018番地1	昭和22年 1月 5日	選挙区支部長
公明党 3名	神崎 武法	男	福岡県福岡市南区平和2-3-29-601号	昭和18年 7月15日	政党役員
	東 順治	男	福岡県糟屋郡新宮町大字上府1164-4	昭和21年10月 6日	政党役員
	江田 康幸	男	熊本県合志市豊岡2012-88	昭和31年 3月19日	政党役員
1名 社会 党	中島 隆利	男	熊本県八代市上野町1983番地	昭和18年 6月22日	政党役員
1名 日本 共産 党	赤嶺 政賢	男	沖縄県那覇市宮城1丁目1番17号	昭和22年12月18日	党幹部会委員