

第2編 第21回参議院議員
通 常 選 挙

第1章 参議院議員通常選挙

その1 選挙区選出議員選挙 (福岡県選挙区)

1. 選挙長及び同職務代理者

選挙長		選挙長職務代理者	
住所	氏名	住所	氏名
福岡市中央区今川1丁目2番34号	田辺俊明	久留米市小森野6丁目5番8号	高田則好

2. 立候補者に関する調

届出 順位	届出 年月日	届出 の別	候補者						
			氏名	性別	本籍	住所	生年月日	党派	職業
1	平成19年 7月12日	本人 届出	まつやま 松山まさじ	男	福岡県	福岡県福岡市西区愛宕浜2 丁目3番9-2901号	昭和34年 1月20日 (満48歳)	自由民主党	参議院議員
2	平成19年 7月12日	本人 届出	ばば 馬場よしひさ	男	福岡県	福岡県福岡市南区清水3丁 目8番29-505号	昭和24年 11月26日 (満57歳)	維新政党・ 新風	団体役員
3	平成19年 7月12日	本人 届出	たなか 田中みゆき	女	福岡県	福岡県福岡市城南区茶山4 丁目3番34号	昭和48年 12月7日 (満33歳)	日本共産党	政党役員
4	平成19年 7月12日	本人 届出	かないわ ひでお 秀郎	男	福岡県	福岡県久留米市津福今町4 77番地96	昭和38年 7月2日 (満44歳)	社会民主党	無職
5	平成19年 7月12日	本人 届出	いわもと 岩本つかさ	男	福岡県	福岡県福岡市中央区今泉1 丁目18番46号	昭和39年 7月21日 (満43歳)	民主党	参議院議員
6	平成19年 7月12日	本人 届出	しゅうなん たかゆき 高行	男	福岡県	福岡県京都郡苅田町尾倉4 丁目2番地4	昭和49年 12月1日 (満32歳)	共生新党	会社役員

3. 当選人に関する調

当選 年月日	当選告示 年月日	当選証書 付与年月日	得票数	氏名	住所	職業	生年月日
平成19年 8月1日	平成19年 8月1日	平成19年 8月1日	1,003,170	岩本司	福岡県福岡市中央区今泉1丁 目18番46号	参議院議員	昭和39年 7月21日 (満43歳)
平成19年 8月1日	平成19年 8月1日	平成19年 8月1日	791,152	松山政司	福岡県福岡市西区愛宕浜2丁 目3番9-2901号	参議院議員	昭和34年 1月20日 (満48歳)

4. 選挙公報 (選挙区)

平成19年7月29日執行
参議院福岡県選出議員選挙
選挙公報
 投票日 **7月29日**
 福岡県選挙管理委員会

比例は「新風」、選挙区は「馬場よしひさ」とお書き下さい。



- ① 参院改革、参議院を上院に！
衆議院と同じく参議院にしたい。
- ② 福祉政策の根本の見直し！
国は高齢者や障害者も安心して暮らしたい。
- ③ 自主憲法制定！
他人が作った憲法だから日本国民から心が失われていくのです。
- ④ 教育の全面改革！
教育は人格形成を基本とする。やる気のない教員は辞職、教育人材育成を基本とする。やる気のない教員は辞職。
- ⑤ 日本再建は心の回復から！
人間としての自尊心、愛国心の回復が日本再建の第一歩。

馬場よしひさ(57歳)

昭和24年生まれ/福岡県八女市龍ヶ原出身
 国士館大学政経学部政治学科卒業
 23才の時にプールで首の骨を折り障害者となる。
 以来、日本の本質、生命の本質を探究する。
 自己の思索を綴った私情「八女便り」を84回に渡り発行、日本の具体的立て直しに貢献する。
 現在、維新政治・新風福岡県本部副代表/外務省管轄(財)国際平和機構評議員
 北朝鮮に拉致された日本人を救う会会員/日本再生ネットワーク会員
<http://baba.sejpn.net>

年金問題に象徴される、政治と行政の崩壊。
 既成の政党にその解決策を期待することはできません。
 何かあっても国民の命と財産を守る！
 その決意がどの政治家にも無いからです。
 「馬場よしひさ」として維新政治・新風は、
 強い日本を実現し、国民を救います。
 思い切った、馬場にまかせてみませんか？



負けるなニッポン！
うつむくな日本人！
日本のめざめのために、命投げ出します。



維新政治・新風 福岡選挙区
 参議院議員候補
馬場よしひさ
 (57)

たしかな野党として
くらし・平和を守りぬきます



日本共産党公認
田中みゆき
 (33歳)

比例代表は **日本共産党** とお書きください

- 住民税・大増税・消えた年金・社会保障切り捨て...
自民・公明の暴走に審判を
- 自民党・公明党は「年金財源のため」として定率減税を廃止しましたが、「年金充実」というか「消えた年金」が問題となり、住民税の大増税が押しつけられました。
- 民主党は、企業献金をもらい、貧困と格差を広げる労働法制の規制緩和や介護保険法の改悪などに自公とともに賛成してきました。
- 企業献金を受け取らないたしかな野党・日本共産党が伸びて、大企業いよりの政治にメスを入れ、自公の暴走にストップをかけられます。
- ▽ **雇用・福祉を守る緊急プラン**
 - 国保料(税)一人1万円引下げ
 - 最低賃金時給1000円以上に
 - 介護保険料・利用料の減免拡充
 - 子どもの医療費無料化を国の制度に
 - ▽ **憲法9条を守ります**
 - 「海外で戦争する国」にはさせません
 - 憲法改定のねらいは、9条を変え日本を海外で戦争できる国にすること。民主党も同じ立場です。

消えた年金 国の責任で、一人残らず解決させます
信頼できる年金制度に
 ◆25年以上おさめない1円も支給されないという異常な受給条件を改め「10年以上」に ◆無年金者・低年金者をなくすために全額国庫負担による最低保障年金制度を

◆略歴 1973年福岡県粕屋町生まれ。筑紫女学園短大卒。中学校講師。現在/党福岡県委員、若者しごと相談室長

(1) (この選挙公報は、候補者から提出された原稿を写真にとってそのまま印刷したものです。)

できる!

という信念と実行力で、
今すぐできる国づくりに
挑みます。

- ◎やる気が出る農林水産業の
振興への基盤づくり
- ◎地域の資源を活かした
中小事業者の活力づくり
- ◎若者から高齢者まで
きめ細かな雇用づくり
- ◎将来まで安心できる
医療・年金制度づくり
- ◎子育てや高齢者介護を支え合う
社会づくり
- ◎障害者に優しい
バリアフリーの社会づくり
- ◎未来を担い公共心を育む
心の教育づくり
- ◎安定的でクリーンな
エネルギーづくり



参議院議員候補(福岡県選挙区)
自民党公認・福岡県議政連推薦/経済産業大臣政務官

松山まささじ

(48歳)

足りないところは新たに
ダメなところはやり直す。
そして、大切なものはしっかり守る。
そんな実直な政治に、私は取り組みます。

リセット!! 日本

バブル崩壊後の失われた十年を経て、
日本経済はようやく力強い回復基調にのりました。
不良債権と解後レジームの制度疲労に伴うさまざまな非効率を、
大胆に「改革」し続けたことがこの成果につながりました。
その一方で、どうした日本と、思わす肩の落ちるような問題が、
ここへきて数多く明らかになっていきます。官民を問わない不祥事の連鎖です。
中央省庁と業界の主導的な立場にある企業が多く関係しているだけに、
事態はより深刻です。
我が国は資源に乏しいにもかかわらず、勤勉な努力と豊かな発想で
経済大国として世界に評価されてきました。
しかし、これ以上失態が続けば、若年世代の希望が失われるだけでなく、
日本の優れた資質さえ、立ち枯れることにもなりかねません。
法律、制度そしてその運用の手法、すべてにわたって
根本からやり直す覚悟が必要です。
ほんとうにそれができるのは、自民党です。

「もっと、できる!!」
「もっと、できる!!」



あなた の年金 とりもどす!

参議院議員候補

福岡県 選挙区

プロフィール
1964年/福岡市生まれ 日本大学生産工学部卒業
1995年/東京都渋谷区議会議員、2000年/衆議院選挙にて落選
2001年/参議院選挙にて初当選
【職 務】●経済産業委員会委員
【役 職】●参議院民主党幹事長代理 ●国対委員長 歴任
【所属委員会】●外交防衛委員会委員 ●国土交通委員会委員、
●国際問題調査委員会委員 歴任

- 1 安心と納得の年金制度をつくる!**
「消えた年金」問題は国が責任を持って調査をし、
納付履歴を記録する「年金通帳」を交付して、あなたの年金を守ります。
また、年金制度を一元化し、消費税率は現行のまま行政改革を優先して
年金の財源に充て、現行給付水準を確保します。
- 2 子育てを本気で応援する!**
こども一人月額2万6千円の子ども手当を支給するなど、
安心して子育てできる環境をつくります。
- 3 世界と渡り合える農業政策に!**
全ての販売農家を対象とする「個別所得補償制度」を創設し、生産と経営を両立、
農業の元気で地域を再生します。
- 4 困ったとき頼りになる福祉に!**
介護施設の入居待ちや障害者自立支援法に伴う自己負担などの
問題を解決し、福祉の充実をはかります。
- 5 地元の若者に仕事を作る!**
失業率も求人倍率も全国平均より劣る福岡県への企業誘致を進め、
全国並みに働く場を若者に提供します。
- 6 増税の前にムダづかいをなくす!**
天下りのあっせんを全面的に禁止して、官製談合・税金のムダづかいを根絶します。



岩本つかさ

いわもと
43歳

(この選挙公報は、候補者から提出された原稿を写真にとってそのまま印刷したものです。)

かないわ秀郎の5つの約束


- ① 抜本解決!「年金問題」
厳正な調査と全額保障。暮らせる年金制度の確立。
- ② 徹底追及!「政治とカネ」
公開の原則を徹底し、領収書添付を義務化。
- ③ 不安解消!「格差是正」
不平等をなくし、暮らしを安定。
- ④ 現場重視!「教育改革」
子どもたちの生きる・学ぶ権利を守る。
- ⑤ 命こそ宝!「憲法・平和」
平和憲法を守り、暮らしに活かす。

比例代表は

元 沖縄県出納長・読谷村長

山内トクシン

比例代表選挙の投票用紙には
個人名でお書きください



異議あり!

今を生きる。未来に活かす。



かないわ秀郎は
なくせ格差
つくろう安心
めざせ平和
を訴える
社民党
の候補です。

かないわ秀郎プロフィール

1963年7月 北九州市八幡東区生まれ
1982年3月 東福岡高等学校卒業
1986年 福岡大学商学部中退
1987年 青年団役員(20年)

非正規雇用フォーラム・福岡 共同代表
久留米市内の県営団地に親子4人暮らし。
趣味は、釣り、料理、ドライブ
かつては、PTA副会長もひきうけ
教育問題にも関心を寄せている。



参議院議員候補 社民党公認
かないわ秀郎 ひでお

重点公約

- 1 福岡県内の都市部と農村などの地方部との格差の是正
県内においても福岡市、北九州市などの都市部と京築、筑豊、筑後などの地方部との所得の格差が拡大しています。
一歩、地方に足を踏み出すと失業者があふれています。また都市部でも正社員と派遣社員、パートなどとの格差が拡大しています。
しゅうなん高行は低所得者への財政支援を進め低所得者の所得を倍増させます!
- 2 政治と金の透明性確保
「事務所費」などの不透明な経理を廃止し政治資金規正法を改正し
現行、5万円超からの領収書添付義務を10円超から義務化します!
- 3 年金不安の解消
現在年金記録不明5000万件問題が社会を揺るがしています。
銀行が預金記録紛失するなどありえません。
この問題は社会保険庁の怠慢以外の何者でもありません。官僚、役人は国民の生活、年金は放置しているのに自分たちの給与、天下り、退職金、年金は確保しているのです。
官僚、労働組合に支えられた自民党、民主党、社民党、共産党などに改革など出来ません。一市民の立場で市民の皆様に支えられたしゅうなん高行だからこそ改革できるのです。
たとえ一時的に職員を増員してでも迅速な対応を行います!
- 4 出産費用の完全無料化
現在出産一時金は35万円支出されていますが、妊娠前診断などを含めると実際は40数万円かかります。このような費用負担が出生率を低下させたり望まない子供の遺棄を招いています。
しゅうなん高行は出産費用を完全に無料化し、また先行して融資するなどして安心して子供が作れるようにします。
また、そのような出生率の増加が年金制度を安定させます。
しゅうなん高行は幸福な家庭が築けるやさしい社会の実現を目指します!



しゅうなん高行
共生新党公認
昭和四十九年十二月一日(三十二歳)

投票日7月29日

◇ 投票の順序

① 選挙区選挙 ② 比例代表選挙 の順で投票します。

◇ 投票用紙の色

選挙区選挙は **うすい黄色** の投票用紙を、

比例代表選挙は **白色** の投票用紙を使用します。

◇ 投票用紙の記入の仕方

選挙区選挙は **候補者名** を、

比例代表選挙は **候補者名** 又は **政党等名** を記入します。

◇ 投票時間は、原則として 午前7時から午後8時までです。

大事な投票、忘れずに!



選挙の「めいすいくん」

主役はあなたの一票です

※選挙公報の掲載順は、くじによって決められたものです。立候補の届出順とは異なる場合があります。

5. 政見放送の日時及び各候補者の放送の順序

放送順序のくじの結果

届出 順位	候補者氏名	NHK テレビ	RKB テレビ
1	松山政司	⑤	⑥
2	馬場能久	①	③
3	田中美由紀	⑥	②
4	金岩秀郎	④	①
5	岩本司	②	④
6	秀南高行	③	⑤
7			
8			
9			
10			
		NHK ラジオ について 同じ	TVQ テレビ 及び RKB ラジオ について 同じ

放送日時及び放送順序

放送日 放送時間帯	7月	14	15	16	17	18	19	20	21	22	23	24	25	26	27
	13 金	土	日	月	火	水	木	金	土	日	月	火	水	木	金

(テレビ)

	7:30~7:50		18:25~18:45		5:05~5:45		9:55~10:35		14:30~15:15						
	N	H	K		R	K	B		T	V	Q				
第二回				④⑥											
第三回				①③								①③	④⑥		
第四回									①⑥						
第五回												①⑥			
TVQ									①⑥						

(ラジオ)

	7:20~7:40		12:30~12:50		21:00~21:40		
	N	H	K		R	K	B
第二回							
第三回				①③			
第四回				④⑥			
RKB							①⑥

注1 枠内の数字は、くじの結果の番号を示す。

2 「NHK」は日本放送協会福岡放送局及び北九州放送局を、「RKB」はアール・ケー・ビー-毎日放送を、「TVQ」は
ティー・ヴィー・キュー九州放送を示す。

6. 投票結果に関する調(選挙区)

(1) 当日有権者数、投票者数、棄権者数及び投票率 : 国内 1 / 3

市区町村名	当日有権者数 (e') (当日有権者見込 (e))						投票者数 (f)						棄権者数 (g)						投票率 = $\frac{(f)}{(e)}$ ($\frac{(h)}{(e)}$) - $\frac{(f)}{(e)}$ ($\frac{(f)}{(e)}$)						投票率順位	投票者時刻	前回選挙の投票率		
	男			女			男			女			男			女			男	女	計								
	男	女	計	男	女	計	男	女	計	男	女	計	男	女	計	男	女	計											
	計	男	女	計	男	女	計	男	女	計	男	女	計	男	女	計	男	女				計							
門司区	41,478	50,306	91,784	23,191	29,084	52,275	18,287	21,222	39,509	55.91	57.81	56.95	54.64	57.34	56.12							38	21:49	54.64	57.34	56.12			
小倉北区	68,671	80,084	148,755	33,147	40,006	73,153	35,524	40,078	75,602	48.27	49.96	49.18	47.22	49.33	48.35							76	21:32	47.22	49.33	48.35			
小倉南区	81,277	91,213	172,490	42,093	47,935	90,028	39,184	43,278	82,462	51.79	52.55	52.19	50.50	51.89	51.23							74	21:19	50.50	51.89	51.23			
若松区	33,119	38,457	71,576	17,557	20,571	38,128	15,562	17,886	33,448	53.01	53.49	53.27	52.91	53.93	53.46							69	20:54	52.91	53.93	53.46			
八幡東区	28,531	34,209	62,740	15,488	19,375	34,863	13,043	14,834	27,877	54.28	56.64	55.57	52.49	55.10	53.91							62	21:16	52.49	55.10	53.91			
八幡西区	97,245	111,191	208,436	51,360	59,502	110,862	45,885	51,689	97,574	52.82	53.51	53.19	51.04	52.62	51.88							70	21:47	51.04	52.62	51.88			
戸畑区	24,549	27,388	51,937	12,783	14,362	27,145	11,766	12,426	24,192	52.07	53.43	53.42	53.28	55.87	54.64							68	21:22	53.28	55.87	54.64			
*北九州市 計	374,870	432,848	807,718	195,619	231,435	427,054	179,251	201,413	380,664	52.18	53.47	52.87	51.06	52.94	52.07							71	23:50	51.06	52.94	52.07			
東区	103,179	111,217	214,396	53,511	59,675	113,186	49,668	51,542	101,210	51.86	53.66	52.79	54.01	52.40	52.40														
博多区	74,651	79,993	154,644	33,452	37,808	71,260	41,199	42,185	83,384	44.81	47.26	46.08	48.56	46.30															
中央区	58,645	77,310	135,955	28,793	36,994	65,787	29,852	40,316	70,168	49.10	47.85	48.39	48.26	48.37															
南区	90,649	105,750	196,399	47,365	55,910	103,275	43,284	49,840	93,124	52.25	52.87	52.58	51.17	52.93	52.11														
城南区	46,143	51,822	97,965	24,328	28,180	52,508	21,815	23,642	45,457	52.72	54.38	53.60	51.54	54.54	53.12														
早良区	77,386	88,294	165,680	42,214	48,762	90,976	35,172	39,532	74,704	54.55	55.23	54.91	55.92	54.93															
西区	67,933	76,654	144,587	37,440	42,547	79,987	30,493	34,197	64,690	55.11	55.39	55.26	54.66	55.99	55.37														
*福岡市 計	518,586	591,040	1,109,626	267,103	309,786	576,889	251,483	281,254	532,737	51.51	52.41	51.99	50.64	52.95	51.87														
大牟田市	48,464	60,068	108,532	26,577	33,013	59,590	27,055	48,942	76,537	54.84	54.96	54.91	56.45	57.35	56.95														
直方市	113,341	130,059	243,400	62,079	70,964	133,043	51,262	59,095	110,357	54.77	54.56	54.66	54.50	55.55	55.06														
久留米市	22,378	26,393	48,771	13,434	16,233	29,667	8,944	10,160	19,104	60.03	59.62	60.83	58.20	59.15															
飯塚市	50,537	58,684	109,221	29,518	34,989	64,507	21,019	23,695	44,714	58.41	59.62	59.06	58.18	59.50															
田川市	19,284	23,434	42,718	11,038	13,711	24,749	8,246	9,723	17,969	57.24	58.51	57.94	56.94	57.84															
柳川市	27,994	32,245	60,239	15,078	17,138	32,216	12,916	15,107	28,023	53.86	53.15	53.48	55.17	55.48															
八女市	15,872	18,445	34,317	8,884	10,227	19,111	6,988	8,218	15,206	55.97	55.45	55.69	56.08	55.91															
筑後市	17,887	20,312	38,199	10,067	11,531	21,598	7,820	8,781	16,601	56.28	56.77	56.54	57.18	58.64	57.96														
大川市	15,314	17,205	32,519	8,360	9,101	17,461	6,954	8,104	15,058	54.59	52.90	53.69	56.21	55.48	55.82														
行橋市	26,821	30,865	57,686	15,216	17,265	32,481	11,605	13,600	25,205	56.73	55.94	56.31	52.34	52.64															
豊前市	10,709	12,628	23,337	6,540	7,741	14,281	4,169	4,887	9,056	61.07	61.30	61.19	59.46	59.64															
中間市	18,063	21,314	39,377	10,041	11,892	21,933	8,022	9,422	17,444	55.59	55.79	55.70	55.55	56.42	56.02														
小郡市	21,350	24,450	45,800	13,306	14,710	28,016	8,044	9,740	17,784	62.32	60.16	61.17	61.25	60.73															
筑業野市	36,645	41,159	77,804	21,089	23,636	44,725	15,556	17,523	33,079	57.55	57.43	57.48	57.38	58.22															
春日市	40,092	43,295	83,387	22,606	24,308	46,914	17,486	18,987	36,473	56.39	56.15	56.26	54.93	55.59															
大野城市	34,954	38,020	72,974	18,897	20,793	39,690	16,057	17,227	33,284	54.06	54.69	54.39	53.39	55.24	54.35														
宗像市	35,718	40,515	76,233	21,424	23,994	45,418	14,294	16,521	30,815	59.98	59.22	59.58	59.70	58.78	59.21														
前原市	25,463	29,055	54,518	15,039	17,191	32,230	10,700	11,864	22,564	58.53	59.17	58.87	58.06	58.96															
太宰府市	21,352	23,692	45,044	12,021	13,979	26,000	9,131	12,830	23,990	56.17	55.16	55.64	56.52	57.17	56.87														
古賀市	21,096	24,759	45,855	12,883	14,875	27,758	8,213	9,884	18,097	61.07	60.08	60.53	60.18	60.02	60.09														
福津市	12,551	14,586	27,137	7,381	8,655	16,036	5,170	5,931	11,101	58.81	59.34	59.09	61.30	62.10															
宇美市	11,897	13,906	25,803	6,989	8,296	15,285	4,908	5,610	10,518	58.75	59.66	59.24	57.71	59.83	58.86														
嘉麻市	17,229	21,051	38,280	10,195	12,898	23,093	7,034	8,153	15,187	59.17	61.27	60.33	60.75	64.03	62.55														
朝倉市	22,588	26,249	48,837	12,870	14,349	27,219	9,718	11,900	21,618	56.98	54.66	55.73	57.44	57.49	57.47														
みやま市	16,589	19,417	36,006	9,295	10,598	19,893	7,294	8,819	16,113	56.03	54.58	55.25	58.96	58.75															
那珂川町	18,046	19,257	37,303	10,456	11,744	22,200	7,590	7,513	15,103	57.94	60.99	59.51	52.08	54.66	53.41														
市部 計	1,623,443	1,864,308	3,487,751	878,112	1,019,092	1,897,204	745,331	845,216	1,590,547	54.09	54.66	54.40	53.52	55.14	54.38														
郡部 計	275,692	308,745	584,437	157,667	178,905	336,572	118,025	129,840	247,865	57.19	57.95	57.59	56.67	58.30	57.53														
県 計	1,899,135	2,173,053	4,072,188	1,035,779	1,197,997	2,233,776	863,356	975,056	1,838,412	54.54	55.13	54.85	53.97	55.59	54.84														

(1) 当日有権者数、投票者数、棄権者数及び投票率：国内 2/3

市区町村名	当日有権者数(e')					投票者数(f)					棄権者数(g)					投票率 = $\frac{(f)}{(e)}$ (h)					投票 時刻	前回選挙の投票率		
	男		女		計	男		女		計	男		女		計	男	女	計	男	女		計		
	男	女	計	男	女	計	男	女	計	男	女	計	男	女	計									
* 筑紫郡	18,046	19,257	37,303	10,456	11,744	22,200	7,590	7,513	15,103	57.94	60.99	59.51	52.08	54.66	53.41	21:26	52.08	54.66	53.41					
宇美町	14,410	15,639	30,049	7,727	8,820	16,547	6,683	6,819	13,502	53.62	56.40	55.07	53.76	57.46	55.67	20:30	53.76	57.46	55.67					
藤井町	11,694	12,639	24,333	6,584	7,246	13,830	5,110	5,393	10,503	56.30	57.33	56.84	56.08	58.10	57.13	20:48	56.08	58.10	57.13					
志免町	15,620	17,311	32,931	7,989	9,191	17,180	7,631	8,120	15,751	51.15	53.09	52.17	51.22	53.73	52.54	20:50	51.22	53.73	52.54					
須恵町	9,991	10,607	20,598	5,298	5,924	11,222	4,693	4,683	9,376	53.03	55.85	54.48	53.61	56.21	54.95	20:44	53.61	56.21	54.95					
* 新宮町	8,818	9,483	18,301	5,102	5,643	10,745	3,716	3,840	7,556	57.86	59.51	58.71	56.94	60.56	58.81	20:14	56.94	60.56	58.81					
久山町	3,027	3,424	6,451	1,964	2,282	4,246	1,063	1,142	2,205	64.88	66.65	65.82	64.01	66.64	65.40	20:23	64.01	66.64	65.40					
粕屋町	15,204	15,628	30,832	7,711	8,414	16,125	7,493	7,214	14,707	50.72	53.84	52.30	50.12	53.80	51.98	21:04	50.12	53.80	51.98					
* 糟屋郡	78,764	84,731	163,495	42,375	47,520	89,895	36,389	37,211	73,600	53.80	56.08	54.98	53.66	56.70	55.23	21:04	53.66	56.70	55.23					
戸屋町	6,187	6,631	12,818	3,645	3,825	7,470	2,542	2,806	5,348	58.91	57.68	58.28	59.07	58.50	58.78	20:33	59.07	58.50	58.78					
水巻町	11,613	13,536	25,149	6,377	7,628	14,005	5,236	5,908	11,144	54.91	56.35	55.69	56.65	58.34	57.56	20:35	56.65	58.34	57.56					
岡垣町	12,123	13,981	26,104	7,584	8,714	16,298	4,539	5,267	9,806	62.56	62.33	62.43	62.14	62.44	62.30	21:16	62.14	62.44	62.30					
遠賀町	7,596	8,583	16,179	4,551	5,119	9,670	3,045	3,464	6,509	59.91	59.64	59.77	59.73	59.21	59.45	20:55	59.73	59.21	59.45					
* 遠賀郡	37,519	42,731	80,250	22,157	25,286	47,443	15,362	17,445	32,807	59.06	59.17	59.12	59.41	59.85	59.65	21:16	59.41	59.85	59.65					
小竹町	3,562	4,275	7,837	2,278	2,763	5,041	1,284	1,512	2,796	63.95	64.63	64.32	62.38	65.02	63.82	21:10	62.38	65.02	63.82					
鞍手町	7,151	8,224	15,375	4,329	5,051	9,380	2,822	3,173	5,995	60.54	61.42	61.01	60.22	61.82	60.91	21:00	60.22	61.82	60.91					
* 鞍手郡	10,713	12,499	23,212	6,607	7,814	14,421	4,106	4,685	8,791	61.67	62.52	62.13	59.09	61.87	60.59	21:10	59.09	61.87	60.59					
桂川町	5,502	6,487	11,989	3,283	3,956	7,239	2,219	2,531	4,750	59.67	60.98	60.38	59.62	62.13	60.99	23:01	59.62	62.13	60.99					
* 嘉穂郡	5,502	6,487	11,989	3,283	3,956	7,239	2,219	2,531	4,750	59.67	60.98	60.38	59.62	62.13	60.99	23:01	59.62	62.13	60.99					
筑前町	11,090	12,342	23,432	6,366	6,939	13,305	4,724	5,403	10,127	56.22	56.78	56.50	57.93	59.03	58.51	21:24	57.93	59.03	58.51					
東峰村	1,051	1,276	2,327	730	842	1,572	321	434	755	69.46	65.99	67.55	70.04	69.74	69.88	19:53	70.04	69.74	69.88					
* 朝倉郡	12,141	13,618	25,759	7,096	7,781	14,877	5,045	5,837	10,882	58.45	57.14	57.75	59.05	60.08	59.60	21:24	59.05	60.08	59.60					
二丈町	5,111	6,057	11,168	3,046	3,540	6,586	2,065	2,517	4,582	59.60	58.44	58.97	61.00	61.82	61.44	20:47	61.00	61.82	61.44					
志摩町	6,792	7,669	14,461	3,957	4,381	8,338	2,835	3,288	6,123	58.26	57.13	57.66	58.62	61.24	60.01	21:09	58.62	61.24	60.01					
* 糸島郡	11,903	13,726	25,629	7,003	7,921	14,924	4,900	5,805	10,705	58.83	57.71	58.23	59.66	61.50	60.64	21:09	59.66	61.50	60.64					
大井町	5,749	6,515	12,264	3,171	3,546	6,717	2,578	2,969	5,547	55.16	54.43	54.77	55.11	55.42	55.27	20:58	55.11	55.42	55.27					
* 三井郡	5,749	6,515	12,264	3,171	3,546	6,717	2,578	2,969	5,547	55.16	54.43	54.77	55.11	55.42	55.27	20:58	55.11	55.42	55.27					
大木町	5,394	6,166	11,560	3,013	3,284	6,297	2,381	2,882	5,263	55.86	53.26	54.47	56.84	55.58	56.17	20:35	56.84	55.58	56.17					
* 三井郡	5,394	6,166	11,560	3,013	3,284	6,297	2,381	2,882	5,263	55.86	53.26	54.47	56.84	55.58	56.17	20:35	56.84	55.58	56.17					
立花町	5,201	6,075	11,276	3,227	3,414	6,641	1,974	2,661	4,635	62.05	56.20	58.89	62.05	58.08	59.91	20:41	62.05	58.08	59.91					
黒木町	4,584	5,207	9,791	2,710	2,909	5,619	1,874	2,298	4,172	59.12	55.87	57.39	56.91	54.68	55.73	20:32	56.91	54.68	55.73					
広川町	7,426	8,264	15,690	4,118	4,626	8,744	3,308	3,638	6,946	55.45	55.98	55.73	55.71	56.96	56.37	21:47	55.71	56.96	56.37					
矢野村	695	738	1,433	498	513	1,011	197	225	422	71.65	69.51	70.55	74.79	69.91	72.23	18:31	74.79	69.91	72.23					
星野村	1,276	1,540	2,816	832	943	1,775	444	597	1,041	65.20	61.23	63.03	67.11	69.84	68.58	19:40	67.11	69.84	68.58					
* 八女郡	19,182	21,824	41,006	11,385	12,405	23,790	7,797	9,419	17,216	59.35	56.84	58.02	59.23	58.11	58.64	21:47	59.23	58.11	58.64					
香春町	4,899	5,794	10,693	2,942	3,556	6,498	1,957	2,238	4,195	60.05	61.37	60.77	58.43	61.37	60.03	21:41	58.43	61.37	60.03					
添田町	4,923	5,523	10,446	2,861	3,464	6,325	1,831	2,059	3,890	60.98	62.72	61.92	60.52	62.57	61.63	19:11	60.52	62.57	61.63					
糸田町	3,926	4,590	8,516	2,684	3,162	5,846	1,662	1,906	3,568	57.67	58.47	58.10	56.75	59.12	58.03	20:25	56.75	59.12	58.03					
川崎町	7,553	9,155	16,708	4,007	5,004	9,011	3,546	4,151	7,697	53.05	54.66	53.73	53.65	56.96	55.47	20:46	53.65	56.96	55.47					
大任町	2,251	2,690	4,941	1,242	1,493	2,735	1,009	1,197	2,206	55.18	55.50	55.35	56.40	58.42	57.49	21:35	56.40	58.42	57.49					
赤村	1,397	1,617	3,014	871	1,007	1,878	526	610	1,136	62.35	62.28	62.31	63.56	61.06	62.21	20:30	63.56	61.06	62.21					
福智町	9,828	11,363	21,191	5,402	6,397	11,799	4,426	4,966	9,392	54.97	56.30	55.88	57.09	58.09	57.63	21:14	57.09	58.09	57.63					
* 田川郡	34,546	40,732	75,278	19,589	23,605	43,194	14,957	17,127	32,084	56.70	57.95	57.38	57.17	59.18	58.26	21:41	57.17	59.18	58.26					
市部	1,623,443	1,864,308	3,487,751	878,112	1,019,092	1,897,204	745,331	845,216	1,590,547	54.09	54.66	54.40	53.52	55.14	54.38	23:50	53.52	55.14	54.38					
郡部	275,692	308,745	584,437	157,667	178,905	336,572	118,025	129,840	247,865	57.19	57.95	57.59	56.67	58.30	57.53	23:01	56.67	58.30	57.53					
県	1,899,135	2,173,053	4,072,188	1,035,779	1,197,997	2,233,776	863,356	975,056	1,838,412	54.54	55.13	54.85	53.97	55.59	54.84	23:50	53.97	55.59	54.84					

(1) 当日有権者数、投票者数、棄権者数及び投票率：国内 3/3

市区町村名	当日有権者数(e')			投票者数(f)			棄権者数(g)			投票率 = $\frac{(f)}{(e)}$ $\left(\frac{(h)}{(f)} \left(\frac{(f)}{(e)}\right)\right)$				投票率順位	投票終了時刻	前回選挙の投票率		
	男		計	男		計	男		計	男	女	計	男			女	計	
	男	女	計	男	女	計	男	女	計	男	女	計	男			女	計	
荻田町	13,105	14,002	27,107	7,221	7,954	15,175	3,884	6,048	11,932	55.10	56.81	55.98	44	20:55	54.30	55.49	54.91	
みやこ町	8,953	10,283	19,236	5,350	6,046	11,396	3,603	4,237	7,840	59.76	58.80	59.24	23	20:12	57.57	57.77	57.67	
*京都郡	22,058	24,285	46,343	12,571	14,000	26,571	3,487	10,285	19,772	56.99	57.65	57.34		20:55	55.64	56.47	56.07	
吉野町	2,688	3,148	5,836	1,613	1,903	3,516	1,075	1,245	2,320	60.01	60.45	60.25	19	21:13	61.88	64.67	63.39	
上毛町	3,232	3,694	6,926	2,079	2,427	4,506	1,153	1,267	2,420	64.33	65.70	65.06	4	20:42	64.35	65.66	65.05	
薬上町	8,255	9,332	17,587	5,269	5,713	10,982	1,986	3,619	6,605	63.83	61.22	62.44	7	21:06	59.53	57.60	58.51	
*薬上郡	14,175	16,174	30,349	8,961	10,043	19,004	3,214	6,131	11,345	63.22	62.09	62.62		21:13	61.04	60.77	60.89	
市部計	1,623,443	1,864,308	3,487,751	878,112	1,019,092	1,897,204	745,331	845,216	1,590,547	54.09	54.66	54.40		23:50	53.52	55.14	54.38	
郡部計	275,692	308,745	584,437	157,667	178,905	336,572	118,025	129,840	247,865	57.19	57.95	57.59		23:01	56.67	58.30	57.53	
県部計	1,899,135	2,173,053	4,072,188	1,035,779	1,197,997	2,233,776	863,356	975,056	1,838,412	54.54	55.13	54.85		23:50	53.97	55.59	54.84	

(1) 当日有権者数、投票者数、棄権者数及び投票率：在外 1/3

市区町村名	当日在外有権者数(E')			在外投票者数(F)			在外棄権者数(G)			在外投票率=(F)/(E)			投票 票率 順位	投票 終了 時刻	前回選挙の投票率		
	男		女	男		女	男		女	男		女			男	女	計
	計	男	女	計	男	女	計	男	女	計	男	女			計		
門司区	19	24	43	7	13	17	30	31.58	29.17	30.23	29.17	30.23	11	21:49			
小倉北区	36	74	110	14	20	30	90	16.67	18.92	18.18	18.92	18.18	35	21:32			
小倉南区	41	36	77	8	13	36	28	12.20	22.22	16.88	12.20	22.22	38	21:19			
若松区	9	19	28	3	3	9	25	0.00	15.79	10.71	0.00	15.79	49	20:54			
八幡東区	19	26	45	3	6	16	39	15.79	11.54	13.33	11.54	13.33	42	21:16			
八幡西区	53	46	99	13	19	47	80	11.32	28.26	19.19	11.32	28.26	32	21:47			
戸畑区	18	11	29	2	2	16	27	11.11	0.00	6.90	11.11	0.00	62	21:22			
*北九州市 計	195	236	431	48	76	188	355	14.36	20.34	17.63	14.36	20.34	19	21:49			
東区	43	81	124	11	30	62	94	25.58	23.46	24.19	25.58	23.46	19	23:50			
博多区	31	46	77	8	16	38	61	25.81	17.39	20.78	25.81	17.39	27	21:38			
中央区	61	80	141	13	25	48	116	21.31	15.00	17.73	21.31	15.00	37	21:34			
南区	33	70	103	12	21	58	82	27.27	17.14	20.39	27.27	17.14	28	21:59			
城南区	15	28	43	4	8	20	31	26.67	28.57	27.91	26.67	28.57	13	21:44			
早良区	36	50	86	14	32	22	54	38.89	36.00	37.21	38.89	36.00	7	21:22			
西区	38	40	78	8	17	30	61	21.05	22.50	21.79	21.05	22.50	26	21:10			
*福岡市 計	257	395	652	67	153	309	499	26.07	21.77	23.47	26.07	21.77	23	23:50			
大牟田市	34	46	80	6	18	28	62	17.65	26.09	22.50	17.65	26.09	23	22:05			
久留米市	128	145	273	27	52	101	221	21.09	17.24	19.05	21.09	17.24	33	21:56			
直方市	7	13	20	1	1	7	19	0.00	7.69	5.00	0.00	7.69	65	21:40			
飯塚市	35	39	74	8	19	27	55	22.86	28.21	25.68	22.86	28.21	16	21:48			
田川市	11	16	27	2	3	9	24	18.18	6.25	11.11	18.18	6.25	11	21:15			
柳川市	12	16	28	5	8	13	20	41.67	18.75	28.57	41.67	18.75	12	21:38			
八女市	16	20	36	1	2	15	34	6.25	5.00	5.56	6.25	5.00	64	20:49			
筑後市	7	10	17	1	1	6	16	14.29	0.00	5.88	14.29	0.00	63	20:52			
大川市	4	7	11	0	1	4	10	0.00	14.29	9.09	0.00	14.29	52	21:18			
行橋市	23	17	40	5	9	18	31	21.74	23.53	22.50	21.74	23.53	23	21:14			
豊前市	2	8	10	0	1	2	9	0.00	12.50	10.00	0.00	12.50	50	21:38			
中間市	10	11	21	2	5	8	16	20.00	27.27	23.81	20.00	27.27	21	20:50			
小郡市	13	13	26	2	9	11	17	15.38	53.85	34.62	15.38	53.85	8	20:50			
筑紫野市	14	22	36	3	9	11	27	21.43	27.27	25.00	21.43	27.27	17	20:50			
春日市	12	21	33	4	10	15	23	33.33	28.57	30.30	33.33	28.57	10	21:42			
大野城市	20	20	40	2	3	18	37	10.00	5.00	7.50	10.00	5.00	60	21:38			
宗像市	21	35	56	5	13	27	43	23.81	22.86	23.21	23.81	22.86	22	20:33			
太宰府市	16	20	36	4	10	12	26	25.00	30.00	27.78	25.00	30.00	14	20:42			
前原市	9	11	20	0	0	9	20	0.00	0.00	0.00	0.00	0.00	68	21:18			
古賀市	8	13	21	1	1	8	20	0.00	7.69	4.76	0.00	7.69	66	21:03			
福津市	11	18	29	3	7	8	22	27.27	22.22	24.14	27.27	22.22	20	21:35			
うきは市	36	41	77	4	7	32	70	11.11	7.32	9.09	11.11	7.32	52	20:51			
宮若市	3	12	15	1	2	11	13	33.33	8.33	13.33	33.33	8.33	42	21:04			
嘉麻市	20	30	50	4	10	24	40	20.00	20.00	20.00	20.00	20.00	29	21:00			
朝倉市	37	38	75	6	14	31	61	16.22	21.05	18.67	16.22	21.05	34	20:53			
みやま市	9	18	27	2	6	7	21	22.22	22.22	22.22	22.22	22.22	25	21:10			
那珂川町	3	8	11	1	2	7	9	33.33	12.50	18.18	33.33	12.50	35	21:26			
市 部 計	970	1,291	2,261	192	450	778	1,811	19.79	19.98	19.90	19.79	19.98		23:50			
郡 部 計	200	213	413	34	59	175	354	12.50	15.96	14.29	12.50	15.96		23:01			
県 計	1,170	1,504	2,674	217	509	953	2,165	18.55	19.41	19.04	18.55	19.41		23:50			

(1) 当日有権者数、投票者数、棄権者数及び投票率：在外 2 / 3

市区町村名	当日在外有権者数(E')				在外投票者数(F)				在外棄権者数(G)				在外投票率= $\frac{(F)}{(E)}$ - $\frac{(F)}{(E)}$ - $\frac{(F)}{(E)}$	投票率順位	投票 終了 時刻	前回選挙の投票率		
	男		女		男		女		男		女					男	女	計
	男	女	計	男	女	計	男	女	計	男	女	計						
* 宛紫郡 計	3	8	11	1	1	2	2	7	9	33.33	12.50	18.18	21:26					
宇美町	4	7	11	0	4	1	4	6	10	0.00	14.29	9.09	20:30					
篠栗町	5	10	15	1	2	3	3	4	8	20.00	20.00	20.00	20:48					
志免町	4	9	13	1	1	2	2	3	8	25.00	11.11	15.38	20:50					
須恵町	0	2	2	0	1	1	1	0	1	0.00	50.00	50.00	20:44					
新宮町	0	5	5	0	1	1	1	0	4	0.00	20.00	20.00	20:14					
久山町	2	4	6	1	2	3	3	1	2	50.00	50.00	50.00	20:23					
粕屋町	4	7	11	1	2	3	3	5	8	25.00	28.57	27.27	21:04					
* 糟屋郡 計	19	44	63	4	10	14	14	34	49	21.05	22.73	22.22	21:04					
戸屋町	1	1	2	0	0	0	0	1	2	0.00	0.00	0.00	20:23					
水巻町	3	5	8	0	3	3	3	2	5	0.00	60.00	37.50	20:35					
岡垣町	6	11	17	0	2	2	2	9	15	0.00	18.18	11.76	21:16					
遠賀町	1	3	4	0	1	1	1	2	3	0.00	33.33	25.00	20:55					
* 遠賀郡 計	11	20	31	0	6	6	6	11	25	0.00	30.00	19.35	21:16					
小竹町	5	2	7	1	0	1	1	4	6	20.00	0.00	14.29	21:10					
鞍手町	7	6	13	0	1	1	1	5	12	0.00	16.67	7.69	21:00					
* 鞍手郡 計	12	8	20	1	1	2	2	11	18	8.33	12.50	10.00	21:10					
桂川町	10	12	22	0	2	2	2	10	20	0.00	16.67	9.09	23:01					
* 嘉穂郡 計	10	12	22	0	2	2	2	10	20	0.00	16.67	9.09	23:01					
筑前町	11	10	21	1	1	2	2	10	19	9.09	10.00	9.52	21:24					
東峰村	0	1	1	0	0	0	0	1	1	0.00	0.00	0.00	19:53					
* 朝倉郡 計	11	11	22	1	1	2	2	10	20	9.09	9.09	9.09	21:24					
二丈町	5	7	12	0	1	1	1	5	11	0.00	14.29	8.33	20:47					
志摩町	9	9	18	1	1	2	2	8	16	11.11	11.11	11.11	21:09					
* 糸島郡 計	14	16	30	1	2	3	3	13	27	7.14	12.50	10.00	21:09					
大刀洗町	29	16	45	1	1	2	2	28	43	3.45	6.25	4.44	20:58					
* 三井郡 計	29	16	45	1	1	2	2	28	43	3.45	6.25	4.44	20:58					
大木町	2	5	7	0	0	0	0	2	5	0.00	0.00	0.00	20:35					
* 三浦郡 計	2	5	7	0	0	0	0	2	5	0.00	0.00	0.00	20:35					
黒木町	18	18	36	2	1	3	3	16	33	11.11	5.56	8.33	20:41					
立花町	1	1	2	1	1	2	2	0	0	100.00	100.00	100.00	20:32					
広川町	2	3	5	0	3	3	3	2	2	0.00	100.00	60.00	21:47					
矢部村	0	0	0	0	0	0	0	0	0	0.00	0.00	0.00	18:31					
星野村	3	1	4	0	0	0	0	3	4	0.00	0.00	0.00	19:40					
* 八女郡 計	24	23	47	3	5	8	8	21	39	12.50	21.74	17.02	21:47					
香春町	4	4	8	0	0	0	0	4	8	0.00	0.00	0.00	21:41					
添田町	3	3	6	0	1	1	1	3	5	0.00	33.33	16.67	19:11					
糸田町	3	2	5	0	0	0	0	3	5	0.00	0.00	0.00	20:25					
川崎町	9	5	14	1	0	1	1	8	13	11.11	0.00	7.14	20:46					
大任町	2	2	4	0	0	0	0	2	4	0.00	0.00	0.00	21:35					
赤村	3	1	4	1	1	2	2	2	2	33.33	100.00	50.00	20:30					
福智町	9	6	15	2	0	2	2	7	13	22.22	0.00	13.33	21:14					
* 田川郡 計	33	23	56	4	2	6	6	29	50	12.12	8.70	10.71	21:41					
市 部 計	970	1,291	2,261	192	258	450	450	778	1,811	19.79	19.98	19.90	23:50					
郡 部 計	200	213	413	25	34	59	59	175	354	12.50	15.96	14.29	23:01					
県 計	1,170	1,504	2,674	217	292	509	509	953	2,165	18.55	19.41	19.04	23:50					

(1) 当日有権者数、投票者数、棄権者数及び投票率：在外 3 / 3

市区町村名	当日在外有権者数(E')		(F) 在外投票者数		(G) 在外棄権者数		在外投票率= $\frac{(F)}{(E)}$		(H) $\frac{(F)}{(E)} - \frac{(F)}{(E)}$	投票率順位	投票時刻	前回選挙の投票率				
	男	女	計	男	女	計	男	女				男	女	計		
畑田町	9	3	12	1	0	1	8	3	11	11.11	0.00	8.33	56	20:55		
みやこ町	13	10	23	3	0	3	10	10	20	23.08	0.00	13.04	45	20:12		
*京都郡	22	13	35	4	0	4	18	13	31	18.18	0.00	11.43		20:55		
吉富町	1	3	4	0	0	0	1	3	4	0.00	0.00	0.00	68	21:13		
上毛町	2	2	4	2	1	3	0	1	1	100.00	50.00	75.00	1	20:42		
薬上町	7	9	16	3	2	5	4	7	11	42.86	22.22	31.25	9	21:06		
*薬上郡	10	14	24	5	3	8	5	11	16	50.00	21.43	33.33		21:13		
市部計	970	1,291	2,261	192	258	450	778	1,033	1,811	19.79	19.98	19.90		23:50		
部部計	200	213	413	25	34	59	175	179	354	12.50	15.96	14.29		23:01		
県計	1,170	1,504	2,674	217	292	509	953	1,212	2,165	18.55	19.41	19.04		23:50		

(1) 当日有権者数、投票者数、棄権者数及び投票率：国内・在外合計 1/3

市区町村名	当日有権者数合計(X')					(V)					(Z)					投票者数合計	投票率 = $\frac{(V)}{(X')} \left(\frac{Z}{(X')} \right)$					投票 率 順位	投票 結了 時刻	前回選挙の投票率	
	男		女		計	男		女		計	男		女		計		男		女		計				
門司区	41,497	50,330	91,827	23,197	29,091	52,288	18,300	21,239	39,539	55.90	57.80	56.94	38	21:49	54.64	57.34	56.12								
小倉北区	68,707	80,158	148,865	33,153	40,923	74,076	35,554	40,138	75,692	48.25	49.15	48.70	76	21:32	47.22	49.33	48.35								
小倉南区	81,318	91,249	172,567	42,098	47,943	90,041	39,220	43,306	82,526	51.77	52.54	52.18	74	21:19	50.50	51.89	51.23								
若松区	33,128	38,476	71,604	17,557	20,574	38,131	15,571	17,902	33,473	53.00	53.47	53.25	69	20:54	52.91	53.93	53.46								
八幡東区	28,550	34,235	62,785	15,491	19,378	34,869	13,059	14,857	27,916	54.26	56.60	55.54	52	21:16	52.49	55.10	53.91								
八幡西区	97,298	111,237	208,535	51,366	59,515	110,881	45,332	51,722	97,054	52.79	53.50	53.17	70	21:47	51.04	52.62	51.88								
戸畑区	24,567	27,399	51,966	12,785	14,962	27,747	11,782	12,437	24,219	52.04	54.61	53.39	68	21:22	53.28	55.87	54.64								
*北九州市計	375,065	433,084	808,149	195,647	231,483	427,130	179,418	201,601	381,019	52.16	53.45	52.85	66	21:49	51.06	52.94	52.07								
東区	103,222	111,298	214,520	53,522	59,694	113,216	49,700	51,604	101,304	51.85	53.63	52.78	71	23:50	50.70	54.01	52.40								
博多区	74,682	80,039	154,721	33,460	37,816	71,276	41,222	42,223	83,445	44.80	47.25	46.07	78	21:38	43.92	48.56	46.30								
中央区	58,706	77,390	136,096	28,806	37,006	65,812	29,900	40,384	70,284	49.07	47.82	48.36	77	21:34	48.52	48.37	48.37								
南区	90,682	105,820	196,502	47,374	55,922	103,296	43,308	49,898	93,206	52.24	52.85	52.57	72	21:59	51.17	52.93	52.11								
城南区	46,158	51,850	98,008	24,332	28,188	52,520	21,826	23,662	45,488	52.71	54.36	53.59	66	21:44	51.54	54.54	53.12								
早良区	77,422	88,344	165,766	42,228	48,780	91,008	35,194	39,564	74,758	54.54	55.22	54.90	57	21:22	53.80	55.92	54.93								
西区	67,971	76,694	144,665	37,448	42,466	79,914	30,523	34,228	64,751	55.09	55.39	55.24	54	23:50	54.66	55.99	55.37								
*福岡市計	48,498	60,114	108,612	26,583	33,025	59,608	21,915	27,089	49,004	54.81	54.94	54.88	58	22:05	56.45	57.35	56.95								
大牟田市	113,469	130,204	243,673	62,106	70,989	133,095	51,368	59,215	110,583	54.73	54.52	54.62	59	21:56	54.50	55.55	55.06								
直方市	22,385	26,406	48,791	13,434	16,234	29,668	8,951	10,172	19,123	60.01	61.48	60.81	14	21:40	58.20	59.96	59.15								
飯塚市	50,572	58,723	109,295	29,526	35,000	64,526	21,046	23,723	44,769	58.38	59.60	59.04	25	21:48	58.18	60.54	59.50								
飯川市	19,295	23,450	42,745	11,040	13,712	24,752	8,255	9,738	17,993	57.22	58.47	57.91	34	21:15	56.94	58.58	57.94								
柳川市	28,006	32,261	60,267	15,083	17,141	32,224	12,923	15,120	28,043	53.86	53.13	53.47	67	21:38	55.17	55.74	55.48								
八女市	15,888	18,465	34,353	8,885	10,228	19,113	7,003	8,237	15,240	55.92	55.39	55.64	50	20:49	56.08	55.75	55.91								
筑後市	17,894	20,322	38,216	10,068	11,531	21,599	7,826	8,791	16,617	56.26	56.74	56.52	41	20:52	57.18	58.64	57.96								
大川市	15,318	17,212	32,530	8,360	9,102	17,462	6,958	8,110	15,068	54.58	52.88	53.68	65	21:18	56.21	55.48	55.82								
行橋市	26,844	30,882	57,726	15,221	17,269	32,490	11,823	13,613	25,436	56.70	55.92	56.28	42	21:14	52.99	52.34	52.64								
豊前市	10,711	12,636	23,347	6,540	7,742	14,282	4,171	4,894	9,065	61.06	61.27	61.17	11	21:38	59.46	59.78	59.64								
中間市	18,073	21,325	39,398	10,043	11,895	21,938	8,030	9,430	17,460	55.57	55.78	55.68	46	20:50	55.55	56.42	56.02								
小野市	21,363	24,463	45,826	13,308	14,717	28,025	8,055	9,746	17,801	62.29	60.16	61.16	12	20:50	61.25	60.27	60.73								
筑紫野市	36,659	41,181	77,840	21,092	23,642	44,734	15,567	17,539	33,106	57.54	57.41	57.47	36	20:50	57.38	58.98	58.22								
春日市	40,104	43,316	83,420	22,610	24,314	46,924	17,494	19,002	36,496	56.38	56.13	56.25	43	21:42	54.93	56.21	55.59								
大野城市	34,974	38,040	73,014	18,899	20,794	39,693	16,075	17,246	33,321	54.04	54.66	54.36	63	21:38	53.39	55.24	54.35								
宗像市	35,739	40,550	76,289	21,429	24,002	45,431	14,310	16,548	30,858	59.96	59.19	59.55	21	20:33	59.70	58.78	59.21								
太宰府市	25,815	29,075	54,890	15,103	17,197	32,300	10,712	11,878	22,590	58.50	59.15	58.84	28	20:42	58.06	59.76	58.96								
前原市	25,472	28,625	54,097	14,303	15,784	30,087	11,169	12,841	24,010	56.15	55.14	55.62	51	21:18	56.52	57.17	56.87								
古賀市	21,360	23,705	45,065	12,221	13,980	26,201	9,139	9,725	18,864	57.21	58.97	58.14	32	21:03	57.00	59.29	58.20								
福津市	21,107	24,777	45,884	12,886	14,879	27,765	8,221	9,898	18,119	61.05	60.05	60.51	16	21:35	60.18	60.02	60.09								
うきは市	12,587	14,627	27,214	7,385	8,658	16,043	5,202	5,969	11,171	58.67	59.19	58.95	26	20:51	61.30	62.79	62.10								
宮若市	11,900	13,918	25,818	6,990	8,297	15,287	4,910	5,621	10,531	59.74	59.61	59.21	23	21:04	57.71	59.83	58.86								
嘉麻市	17,249	21,081	38,330	10,199	12,904	23,103	8,177	15,227	29,404	59.13	61.21	60.27	18	21:00	60.75	64.03	62.55								
朝倉市	22,625	26,287	48,912	12,876	14,357	27,233	9,749	11,930	21,679	56.91	54.62	55.68	48	20:53	57.44	57.49	57.47								
みやま市	16,598	19,435	36,033	9,297	10,602	19,899	7,301	8,833	16,134	56.01	54.55	55.22	55	21:10	58.96	58.58	58.75								
那珂川町	18,049	19,265	37,314	10,457	11,745	22,202	7,592	8,520	16,112	57.94	60.97	59.50	22	21:26	52.08	54.66	53.41								
市部計	1,624,413	1,865,599	3,490,012	878,304	1,019,350	1,897,654	746,109	846,249	1,592,358	54.07	54.64	54.37		23:50	53.52	55.14	54.38								
郡部計	275,892	308,958	584,850	157,692	178,939	336,631	118,200	130,019	248,219	57.16	57.92	57.56		23:01	56.67	58.30	57.53								
県部計	1,900,305	2,174,557	4,074,862	1,035,996	1,198,289	2,234,285	864,309	976,268	1,840,577	54.52	55.10	54.83		23:50	53.97	55.59	54.84								

(1) 当日有権者数、投票者数、棄権者数及び投票率：国内・在外合計 2 / 3

市区町村名	当日有権者数合計 (X')			投票者数合計 (V)			棄権者数合計 (Z)			投票率 = $\frac{(V)}{(X)} \left(\frac{V}{X} \right)$ (W)			投票 結果 時刻	前回選挙の投票率		
	男	女	計	男	女	計	男	女	計	男	女	計		男	女	計
	*茨城県	18,049	19,265	37,314	10,457	11,745	22,202	7,592	7,520	15,112	57.94	60.97		59.50	52.08	54.66
宇美町	14,414	15,646	30,060	7,727	8,821	16,548	6,687	6,825	13,512	53.61	56.38	55.05	53.76	57.46	55.67	
徳島町	11,699	12,649	24,348	6,585	7,248	13,833	5,114	5,401	10,515	56.29	57.30	56.81	56.08	58.10	57.13	
志免町	15,624	17,320	32,944	7,990	9,192	17,182	7,634	8,128	15,762	51.14	53.07	52.16	75	20:50	52.54	
須賀町	9,991	10,609	20,600	5,298	5,925	11,223	4,693	4,684	9,377	53.03	55.85	54.48	61	20:44	54.95	
新宮町	8,818	9,488	18,306	5,102	5,644	10,746	3,716	3,844	7,560	57.86	59.49	58.70	30	20:14	60.56	
久山町	3,029	3,428	6,457	1,965	2,284	4,249	1,064	1,144	2,208	64.87	66.63	65.80	3	20:23	66.64	
*相屋町	15,208	15,635	30,843	7,712	8,416	16,128	7,496	7,219	14,715	50.71	53.83	52.29	73	21:04	53.80	
*稲屋町	78,783	84,775	163,558	42,379	47,530	89,909	36,404	37,245	73,649	53.79	56.07	54.97			55.23	
戸屋町	6,188	6,632	12,820	3,645	3,825	7,470	2,543	2,807	5,350	58.90	57.67	58.27	31	20:23	58.50	
水巻町	11,616	13,541	25,157	6,377	7,631	14,008	5,239	5,910	11,149	54.90	56.35	55.68	47	20:35	58.34	
岡垣町	12,129	13,992	26,121	7,584	8,716	16,300	4,545	5,276	9,821	62.53	62.29	62.40	8	21:16	62.44	
*遠賀郡	7,597	8,586	16,183	4,551	5,120	9,671	3,046	3,466	6,512	59.91	59.63	59.76	20	20:55	59.21	
小竹町	37,530	42,751	80,281	22,157	25,292	47,449	15,373	17,459	32,832	59.04	59.16	59.10			59.65	
小竹町	3,567	4,277	7,844	2,279	2,763	5,042	1,288	1,514	2,802	63.89	64.60	64.28	5	21:10	65.02	
鞍手町	7,158	8,230	15,388	4,329	5,052	9,381	2,829	3,178	6,007	60.48	61.39	60.96	13	21:00	60.22	
*鞍手郡	10,725	12,507	23,232	6,608	7,815	14,423	4,117	4,692	8,809	61.61	62.49	62.08			61.87	
桂川町	5,512	6,499	12,011	3,283	3,958	7,241	2,229	2,541	4,770	59.56	60.90	60.29	17	23:01	60.99	
*嘉穂郡	5,512	6,499	12,011	3,283	3,958	7,241	2,229	2,541	4,770	59.56	60.90	60.29			60.99	
筑前町	11,101	12,352	23,453	6,367	6,940	13,307	4,734	5,412	10,146	57.36	56.19	56.74	40	21:24	59.03	
東峰村	1,051	1,277	2,328	730	842	1,572	321	435	756	69.46	65.94	67.53	2	19:53	70.04	
*朝倉郡	12,152	13,629	25,781	7,097	7,782	14,879	5,055	5,847	10,902	58.40	57.10	57.71			60.88	
志摩町	5,116	6,064	11,180	3,046	3,541	6,587	2,070	2,523	4,593	59.54	58.39	58.92	27	20:47	61.00	
志摩町	6,801	7,678	14,479	3,958	4,382	8,340	2,843	3,296	6,139	58.20	57.07	57.60	35	21:09	58.62	
*糸島郡	11,917	13,742	25,659	7,004	7,923	14,927	4,913	5,819	10,732	58.77	57.66	58.17			61.50	
大刀洗町	5,778	6,531	12,309	3,172	3,547	6,719	2,606	2,984	5,590	54.90	54.31	54.59	60	20:58	55.27	
*三井郡	5,778	6,531	12,309	3,172	3,547	6,719	2,606	2,984	5,590	54.90	54.31	54.59			55.42	
大木町	5,396	6,171	11,567	3,013	3,284	6,297	2,383	2,887	5,270	55.84	53.22	54.44	62	20:35	55.58	
*三潞郡	5,396	6,171	11,567	3,013	3,284	6,297	2,383	2,887	5,270	55.84	53.22	54.44			56.17	
黒木町	5,219	6,093	11,312	3,229	3,415	6,644	1,990	2,678	4,668	61.87	56.05	58.73	29	20:41	62.05	
立花町	4,585	5,208	9,793	2,711	2,910	5,621	1,874	2,298	4,172	59.13	55.88	57.40	37	20:32	56.91	
広川町	7,428	8,267	15,695	4,118	4,629	8,747	3,310	3,638	6,948	55.44	55.99	55.73	45	21:47	56.96	
矢部村	695	738	1,433	498	513	1,011	197	225	422	71.65	69.51	70.55	1	18:31	69.91	
星野村	1,279	1,541	2,820	832	943	1,775	447	598	1,045	65.05	61.19	62.94	6	19:40	67.11	
*八女郡	19,206	21,847	41,053	11,388	12,410	23,798	7,818	9,437	17,255	59.29	56.80	57.97			58.64	
香春町	4,903	5,798	10,701	2,942	3,556	6,498	1,961	2,242	4,203	60.00	61.33	60.72	15	21:41	61.37	
添田町	4,695	5,526	10,221	2,861	3,465	6,326	1,834	2,061	3,895	60.94	62.70	61.89	10	19:11	60.52	
糸田町	3,929	4,592	8,521	2,264	2,684	4,948	1,665	1,908	3,573	57.62	58.45	58.07	33	20:25	59.12	
川崎町	7,562	9,160	16,722	4,008	5,004	9,012	3,554	4,156	7,710	53.00	54.63	53.89	64	20:46	53.65	
大任町	2,253	2,692	4,945	1,242	1,493	2,735	1,011	1,199	2,210	55.13	55.46	55.31	53	21:35	57.49	
赤村	1,400	1,618	3,018	872	1,008	1,880	528	610	1,138	62.29	62.30	62.29	9	20:30	63.56	
福岡町	9,837	11,369	21,206	5,404	6,397	11,801	4,433	4,972	9,405	54.94	56.27	55.65	49	21:14	58.09	
*田川郡	34,579	40,755	75,334	19,593	23,607	43,200	14,986	17,148	32,134	56.66	57.92	57.34			59.18	
市部計	1,624,413	1,865,599	3,490,012	878,304	1,019,350	1,897,654	746,109	846,249	1,592,358	54.07	54.64	54.37			55.14	
郡部計	275,892	308,958	584,850	157,692	178,939	336,631	118,200	130,019	248,219	57.16	57.92	57.56			56.67	
県部計	1,900,305	2,174,557	4,074,862	1,035,996	1,198,289	2,234,285	864,309	976,268	1,840,577	54.52	55.10	54.83			55.59	

(2) 投票者内訳 (選挙区：国内選挙人名簿登録者に限る) 1 / 3

市区町村名	(ア) 当日投票者数				(イ) 期日前投票者数				(ウ) 不在者投票者数				投票者数計	
	男		女		男		女		男		女		男	女
	計	割合	計	割合	計	割合	計	割合	計	割合	計	割合	計	割合
門司区	18,474	21,866	40,340	4,299	6,625	10,924	418	593	1,011	23,191	29,084	52,275		
小倉北区	27,311	31,780	59,091	5,285	7,574	12,859	551	652	1,203	33,147	40,006	73,153		
小倉南区	33,234	36,044	69,278	8,297	11,117	19,414	562	774	1,336	42,093	47,935	90,028		
若松区	14,458	16,162	30,620	2,872	4,077	6,949	227	332	559	17,557	20,571	38,128		
八幡東区	12,530	14,587	27,117	2,739	4,480	7,219	219	308	527	15,488	19,375	34,863		
八幡西区	41,574	46,013	87,587	9,186	12,694	21,880	600	795	1,395	51,360	59,502	110,862		
戸畑区	9,931	10,802	20,733	2,633	3,842	6,475	219	318	537	12,783	14,962	27,745		
*北九州市計	157,512	177,254	334,766	35,311	50,409	85,720	2,796	3,772	6,568	195,619	231,435	427,054		
東区	45,118	48,169	93,287	7,783	10,669	18,452	610	837	1,447	53,511	59,675	113,186		
博多区	28,185	30,346	58,531	4,891	6,970	11,861	376	492	868	33,452	37,808	71,260		
中央区	23,598	28,716	52,314	4,933	7,939	12,872	262	339	601	28,793	36,994	65,787		
南区	39,207	44,514	83,721	7,710	10,938	18,648	448	458	906	47,365	55,910	103,275		
城南区	19,464	21,522	40,986	4,653	6,427	11,080	211	231	442	24,328	28,180	52,508		
早良区	34,170	37,201	71,371	7,731	11,212	18,943	313	349	662	42,214	48,762	90,976		
西区	29,503	31,806	61,309	7,520	10,134	17,654	417	517	934	37,440	42,457	79,897		
*福岡市計	219,245	242,274	461,519	45,221	64,289	109,510	2,637	3,223	5,860	267,103	309,786	576,889		
大牟田市	21,752	25,255	47,007	4,357	7,127	11,484	468	631	1,099	26,577	33,013	59,590		
久留米市	50,716	55,372	106,088	10,844	15,038	25,882	519	554	1,073	62,079	70,964	133,043		
直方市	10,659	12,367	23,026	2,569	3,564	6,133	206	302	508	13,434	16,233	29,667		
飯塚市	23,197	26,473	49,670	5,883	7,898	13,781	438	618	1,056	29,518	34,989	64,507		
田川市	8,837	10,437	19,274	1,968	2,946	4,914	233	328	561	11,038	13,711	24,749		
柳川市	12,191	13,169	25,360	2,699	3,692	6,391	188	277	465	15,078	17,138	32,216		
八女市	7,372	8,110	15,482	1,439	2,027	3,466	73	90	163	8,884	10,227	19,111		
筑後市	7,760	8,352	16,112	2,184	3,041	5,225	123	138	261	10,067	11,531	21,598		
大川市	6,815	6,923	13,738	1,458	2,071	3,529	87	107	194	8,360	9,101	17,461		
行橋市	12,357	13,516	25,873	2,634	3,504	6,138	225	245	470	15,216	17,265	32,481		
豊前市	5,318	6,179	11,497	1,090	1,358	2,448	132	204	336	6,540	7,741	14,281		
中間市	8,550	9,834	18,384	1,393	1,941	3,334	98	117	215	10,041	11,892	21,933		
小郡市	11,192	12,231	23,423	1,997	2,345	4,342	117	134	251	13,306	14,710	28,016		
筑紫野市	17,394	19,041	36,435	3,521	4,409	7,930	174	186	360	21,089	23,636	44,725		
春日市	18,316	19,354	37,670	4,077	4,771	8,848	213	183	396	22,606	24,308	46,914		
大野城市	15,813	16,843	32,656	2,911	3,769	6,680	173	181	354	18,897	20,793	39,690		
宗像市	17,080	18,927	36,007	4,118	4,840	8,958	226	227	453	21,424	23,994	45,418		
太宰府市	12,256	13,576	25,832	2,700	3,479	6,179	143	136	279	15,099	17,191	32,290		
前原市	11,777	12,766	24,543	2,412	2,892	5,304	114	126	240	14,303	15,784	30,087		
古賀市	9,425	10,205	19,630	2,682	3,657	6,339	114	117	231	12,221	13,979	26,200		
福津市	10,298	11,602	21,900	2,488	3,144	5,632	97	129	226	12,883	14,875	27,758		
うきは市	5,968	6,542	12,510	1,352	2,011	3,363	61	102	163	7,381	8,855	16,236		
宮若市	5,161	5,779	10,940	1,675	2,331	4,006	153	186	339	6,989	8,296	15,285		
嘉麻市	7,891	9,220	17,111	2,048	3,193	5,241	256	485	741	10,195	12,898	23,093		
朝倉市	10,574	11,362	21,936	2,178	2,784	4,962	118	203	321	12,870	14,349	27,219		
みやま市	7,791	8,591	16,382	1,374	1,840	3,214	130	167	297	9,295	10,588	19,883		
那珂川町	8,701	9,459	18,160	1,710	2,231	3,941	45	54	99	10,456	11,744	22,200		
市部計	713,217	791,554	1,504,771	154,583	214,370	368,953	10,312	13,168	23,480	878,112	1,019,092	1,897,204		
郡部計	125,728	136,762	262,490	29,893	39,703	69,596	2,046	2,440	4,486	157,667	178,905	336,572		
県計	838,945	928,316	1,767,261	184,476	254,073	438,549	12,358	15,608	27,866	1,035,779	1,197,997	2,233,776		

(2) 投票者内訳（選挙区：国内選挙人名簿登録者に限る） 2 / 3

市区町村名	(ア) 当日投票者数			(イ) 期日前投票者数			(ウ) 不在者投票者数			投票者数計		
	男	女	計	男	女	計	男	女	計	男	女	計
	* 筑紫郡 計	8,701	9,459	18,160	1,710	2,231	3,941	45	54	99	10,456	11,744
宇美町	5,954	6,207	12,161	1,671	2,524	4,195	102	89	191	7,727	8,820	16,547
篠栗町	5,087	5,191	10,278	1,438	1,993	3,431	59	62	121	6,584	7,246	13,830
志免町	6,223	6,661	12,884	1,707	2,445	4,152	59	85	144	7,989	9,191	17,180
須恵町	4,020	4,221	8,241	1,220	1,645	2,865	58	58	116	5,298	5,924	11,222
新宮町	3,946	4,252	8,198	1,074	1,311	2,385	82	80	162	5,102	5,643	10,745
久山町	1,480	1,621	3,101	469	640	1,109	15	21	36	1,964	2,282	4,246
粕屋町	6,153	6,393	12,546	1,482	1,941	3,423	76	80	156	7,711	8,414	16,125
* 糟屋郡 計	32,863	34,546	67,409	9,061	12,499	21,560	451	475	926	42,375	47,520	89,895
芦屋町	2,868	3,084	5,952	732	723	1,455	45	18	63	3,645	3,825	7,470
水巻町	5,302	6,103	11,405	1,018	1,469	2,487	57	56	113	6,377	7,628	14,005
岡垣町	6,013	6,653	12,666	1,499	1,986	3,485	72	75	147	7,584	8,714	16,298
遠賀町	3,686	4,018	7,704	815	1,027	1,842	50	74	124	4,551	5,119	9,670
* 遠賀郡 計	17,869	19,858	37,727	4,064	5,205	9,269	224	223	447	22,157	25,286	47,443
小竹町	1,743	2,009	3,752	486	644	1,130	49	110	159	2,278	2,763	5,041
鞍手町	3,519	3,942	7,461	748	1,002	1,750	62	107	169	4,329	5,051	9,380
* 鞍手郡 計	5,262	5,951	11,213	1,234	1,646	2,880	111	217	328	6,607	7,814	14,421
桂川町	2,677	3,086	5,763	557	802	1,359	49	68	117	3,283	3,956	7,239
* 嘉穂郡 計	2,677	3,086	5,763	557	802	1,359	49	68	117	3,283	3,956	7,239
筑前町	5,275	5,643	10,918	1,036	1,213	2,249	55	83	138	6,366	6,939	13,305
東峰村	570	636	1,206	149	182	331	11	24	35	730	842	1,572
* 朝倉郡 計	5,845	6,279	12,124	1,185	1,395	2,580	66	107	173	7,096	7,781	14,877
二丈町	2,453	2,746	5,199	574	771	1,345	19	23	42	3,046	3,540	6,586
志摩町	3,262	3,545	6,807	663	811	1,474	32	25	57	3,957	4,381	8,338
* 糸島郡 計	5,715	6,291	12,006	1,237	1,582	2,819	51	48	99	7,003	7,921	14,924
大刀洗町	2,653	2,946	5,599	493	552	1,045	25	48	73	3,171	3,546	6,717
* 三井郡 計	2,653	2,946	5,599	493	552	1,045	25	48	73	3,171	3,546	6,717
大木町	2,586	2,732	5,318	406	530	936	21	22	43	3,013	3,284	6,297
* 三潁郡 計	2,586	2,732	5,318	406	530	936	21	22	43	3,013	3,284	6,297
黒米町	2,788	2,938	5,726	418	457	875	21	19	40	3,227	3,414	6,641
立花町	2,396	2,528	4,924	290	361	651	24	20	44	2,710	2,909	5,619
広川町	3,497	3,891	7,388	586	702	1,288	35	33	68	4,118	4,626	8,744
矢部村	308	302	610	187	210	397	3	1	4	498	513	1,011
星野村	705	791	1,496	116	135	251	11	17	28	832	943	1,775
* 八女郡 計	9,694	10,450	20,144	1,597	1,865	3,462	94	90	184	11,385	12,405	23,790
香春町	2,311	2,587	4,898	537	923	1,460	94	46	140	2,942	3,556	6,498
添田町	2,170	2,409	4,579	609	946	1,555	82	109	191	2,861	3,464	6,325
糸田町	1,717	1,884	3,601	501	700	1,201	46	100	146	2,264	2,684	4,948
川崎町	2,907	3,391	6,298	950	1,438	2,388	150	175	325	4,007	5,004	9,011
大任町	927	1,036	1,963	282	384	666	33	73	106	1,242	1,493	2,735
赤村	737	812	1,549	115	159	274	19	36	55	871	1,007	1,878
福智町	3,977	4,448	8,425	1,257	1,748	3,005	168	201	369	5,402	6,397	11,799
* 田川郡 計	14,746	16,567	31,313	4,251	6,298	10,549	592	740	1,332	19,589	23,605	43,194
市部 計	713,217	791,554	1,504,771	154,583	214,370	368,953	10,312	13,168	23,480	878,112	1,019,092	1,897,204
郡部 計	125,728	136,762	262,490	29,893	39,703	69,596	2,046	2,440	4,486	157,667	178,905	336,572
県 計	838,945	928,316	1,767,261	184,476	254,073	438,549	12,358	15,608	27,966	1,035,779	1,197,997	2,233,776

7. 開票結果に関する調 (選挙区)

(1) 候補者別得票数 1 / 3

市区町村名	1	2	3	4	5	6	小計
	自由民主党 松山 まさじ	維新政党・新風 馬場 よしひさ	日本共産党 田中 みゆき	社会民主党 かないわ 秀郎	民主党 岩本 つかさ	共産新党 しゅうなん 高行	
門司区	19,130	1,099	5,439	3,222	20,507	431	49,828
小倉北区	25,667	1,031	8,087	3,127	31,501	517	69,930
小倉南区	29,623	1,365	9,826	4,808	40,041	681	86,344
若松区	12,372	519	5,218	1,824	16,385	332	36,650
八幡東区	12,456	470	4,030	1,645	14,763	293	33,657
八幡西区	35,619	1,712	11,081	5,095	52,929	776	107,212
戸畑区	9,340	499	3,593	1,135	11,854	209	26,630
*北九州市 計	144,207	6,695	47,274	20,856	187,980	3,239	410,251
東区	36,870	1,909	9,902	6,397	53,643	749	109,470
博多区	26,384	1,368	5,534	2,906	31,859	592	68,643
中央区	22,469	1,168	4,751	2,422	32,759	397	63,966
南区	34,798	2,167	7,638	3,945	51,073	579	100,200
城南区	17,018	1,043	3,818	2,023	26,864	336	51,102
早良区	30,638	1,942	6,359	4,042	44,598	560	88,139
西区	27,775	1,535	5,928	3,639	38,185	528	77,590
*福岡市 計	195,952	11,132	43,930	25,374	278,981	3,741	559,110
大牟田市	20,283	644	6,624	3,755	24,730	412	56,448
久留米市	52,216	1,975	8,280	7,797	56,428	670	127,366
直方市	9,876	312	2,991	1,661	13,077	223	28,140
飯塚市	22,143	834	5,570	3,411	28,437	505	60,900
田川市	7,939	346	3,134	2,478	9,491	190	23,578
柳川市	12,640	418	2,176	1,447	13,531	142	30,354
八女市	7,824	732	1,127	930	7,421	129	18,163
筑後市	7,722	500	1,296	1,270	9,523	134	20,445
大川市	7,345	191	1,011	781	7,159	101	16,588
行橋市	11,678	364	2,744	1,916	14,121	228	31,051
豊前市	6,391	131	750	901	5,402	129	13,704
中間市	7,057	268	2,129	959	10,178	150	20,741
小郡市	10,391	356	1,492	1,533	13,272	146	27,190
筑紫野市	15,171	727	3,493	2,093	21,609	234	43,327
春日市	16,733	960	3,092	2,047	22,377	282	45,491
大野城市	13,890	688	2,525	1,709	19,402	210	38,424
宗像市	15,073	580	3,405	3,085	21,593	266	44,002
太宰府市	10,760	409	2,439	1,620	15,988	202	31,418
前原市	11,128	384	2,638	1,617	13,042	200	29,009
古賀市	8,920	453	1,817	1,374	12,424	215	25,203
福津市	9,271	389	2,187	1,706	12,979	234	26,766
うきは市	6,420	207	920	753	6,982	76	15,358
宮若市	5,533	211	1,150	828	6,440	127	14,289
嘉麻市	8,081	317	1,847	1,638	9,497	194	21,574
朝倉市	11,700	421	1,528	1,168	10,996	119	25,932
みやま市	8,550	234	1,100	1,001	8,087	106	19,078
那珂川町	7,739	334	2,034	947	10,004	140	21,198
市部 計	664,894	30,878	158,669	95,708	861,147	12,604	1,823,900
郡部 計	126,258	5,064	27,044	17,585	142,023	2,640	320,614
県 計	791,152	35,942	185,713	113,293	1,003,170	15,244	2,144,514

(1) 候補者別得票数 2 / 3

市区町村名	1 自由民主党	2 維新政党・新風	3 日本共産党	4 社会民主党	5 民主党	6 共生新党	小計
	松山 まさじ	馬場 よしひさ	田中 みゆき	かないわ 秀郎	岩本 つかさ	しゅうなん 高行	
*筑紫郡 計	7,739	334	2,034	947	10,004	140	21,198
宇美町	5,693	243	1,271	775	7,712	117	15,811
篠栗町	4,520	250	1,247	680	6,495	85	13,277
志免町	5,988	259	1,234	827	8,071	108	16,487
須恵町	4,079	180	844	510	5,093	70	10,776
新宮町	3,763	202	766	519	5,108	60	10,418
久山町	1,676	60	359	176	1,770	31	4,072
粕屋町	5,811	273	1,352	722	7,119	134	15,411
*糟屋郡 計	31,530	1,467	7,073	4,209	41,868	605	86,252
芦屋町	3,075	100	619	267	3,029	51	7,141
水巻町	4,443	197	1,892	583	5,903	163	13,181
岡垣町	5,305	215	1,530	962	7,497	122	15,631
遠賀町	3,521	111	762	470	4,363	60	9,287
*遠賀郡 計	16,344	623	4,803	2,282	20,792	396	45,240
小竹町	1,811	61	570	264	1,971	32	4,709
鞍手町	3,104	129	927	453	4,213	80	8,906
*鞍手郡 計	4,915	190	1,497	717	6,184	112	13,615
桂川町	2,285	120	593	482	3,351	77	6,908
*嘉穂郡 計	2,285	120	593	482	3,351	77	6,908
筑前町	5,194	221	770	526	5,899	93	12,703
東峰村	858	17	48	57	823	10	1,513
*朝倉郡 計	6,052	238	818	583	6,422	103	14,216
一丈町	2,748	90	492	249	2,730	31	6,340
志摩町	3,911	107	474	320	3,171	51	8,034
*糸島郡 計	6,659	197	966	569	5,901	82	14,374
大刀洗町	2,783	98	394	292	2,858	32	6,457
*三井郡 計	2,783	98	394	292	2,858	32	6,457
大木町	2,416	94	406	263	2,817	38	6,034
*三潞郡 計	2,416	94	406	263	2,817	38	6,034
黒木町	3,542	118	282	223	2,204	21	6,390
立花町	2,499	113	300	174	2,210	35	5,331
広川町	3,608	308	460	345	3,609	62	8,392
矢部村	662	13	21	17	241	1	955
星野村	997	21	57	66	542	5	1,688
*八女郡 計	11,308	573	1,120	825	8,806	124	22,756
香春町	2,210	79	639	681	2,432	52	6,093
添田町	2,450	89	545	485	2,317	27	5,863
糸田町	1,728	60	511	429	1,953	36	4,717
川崎町	3,423	119	873	849	2,966	76	8,306
大任町	1,060	59	200	186	1,028	19	2,552
赤村	701	29	131	182	662	17	1,722
福智町	3,617	206	1,043	1,316	4,433	99	10,714
*田川郡 計	15,189	641	3,942	4,078	15,791	326	39,967
市部 計	664,894	30,878	158,669	95,708	861,147	12,604	1,823,900
郡部 計	126,258	5,064	27,044	17,585	142,023	2,640	320,614
県 計	791,152	35,942	185,713	113,293	1,003,170	15,244	2,144,514

(2) 有効投票・無効投票等の内訳 1/3

市区町村名	(ア) 候補者得票数の合計	(イ) あん分の票切りに捨てた票数	(ウ) いずれの候補者にも属しない票数	(エ) 有効投票数 (ア)+(イ)+(ウ)	(オ) 無効投票数	(カ) 投票総数 (エ)+(オ)	(キ) 持ち帰り・不受理その他	(ク) 投票者総数 (キ)+(ク)	無効投票率 (オ)/(カ)%	開票時刻	確定表示
門司区	49,828	0	0	49,828	2,458	52,286	2	52,288	4.70	23:34	確定
小倉北区	69,930	0	0	69,930	3,242	73,172	1	73,173	4.43	23:56	確定
小倉南区	86,344	0	0	86,344	3,697	90,041	0	90,041	4.11	23:50	確定
若狭区	36,650	0	0	36,650	1,480	38,130	1	38,131	3.88	23:09	確定
八幡東区	33,657	0	0	33,657	1,210	34,867	2	34,869	3.47	23:43	確定
八幡西区	107,212	0	0	107,212	3,668	110,880	1	110,881	3.31	0:58	確定
戸畑区	26,630	0	0	26,630	1,117	27,747	0	27,747	4.03	22:38	確定
*北九州市計	410,251	0	0	410,251	16,872	427,123	7	427,130	3.95	0:58	確定
東区	109,470	0	0	109,470	3,742	113,212	4	113,216	3.31	0:23	確定
博多区	68,643	0	0	68,643	2,631	71,274	2	71,276	3.69	0:15	確定
中央区	63,966	0	0	63,966	1,846	65,812	0	65,812	2.80	23:44	確定
南区	100,200	0	0	100,200	3,095	103,295	1	103,296	3.00	0:11	確定
城南区	51,102	0	0	51,102	1,416	52,518	2	52,520	2.70	23:16	確定
早良区	88,139	0	0	88,139	2,867	91,006	2	91,008	3.15	1:19	確定
西区	77,590	0	0	77,590	2,323	79,913	1	79,914	2.91	23:15	確定
*福岡市計	559,110	0	0	559,110	17,970	577,080	12	577,092	3.11	1:19	確定
大牟田市	56,448	0	0	56,448	3,161	59,609	-1	59,608	5.30	2:17	確定
久留米市	127,366	0	0	127,366	5,726	133,092	3	133,095	4.30	1:23	確定
直方市	28,140	0	0	28,140	1,525	29,665	3	29,668	5.14	23:19	確定
飯塚市	60,900	0	0	60,900	3,623	64,523	3	64,526	5.62	0:51	確定
田川市	23,578	0	0	23,578	1,174	24,752	0	24,752	4.74	22:55	確定
柳川市	30,354	0	0	30,354	1,870	32,224	0	32,224	5.80	23:52	確定
八女市	18,163	0	0	18,163	950	19,113	0	19,113	4.97	23:29	確定
筑後市	20,445	0	0	20,445	1,154	21,599	0	21,599	5.34	23:57	確定
大川市	16,588	0	0	16,588	874	17,462	0	17,462	5.01	23:25	確定
行橋市	31,051	0	0	31,051	1,437	32,488	2	32,490	4.42	0:04	確定
豊前市	13,704	0	0	13,704	578	14,282	0	14,282	4.05	22:56	確定
中間市	20,741	0	0	20,741	1,196	21,937	1	21,938	5.45	22:57	確定
小都市	27,190	0	0	27,190	835	28,025	0	28,025	2.98	23:56	確定
筑紫野市	43,327	0	0	43,327	1,407	44,734	0	44,734	3.15	23:43	確定
春日市	45,491	0	0	45,491	1,433	46,924	0	46,924	3.05	0:10	確定
大野城市	38,424	0	0	38,424	1,269	39,693	0	39,693	3.20	23:52	確定
宗像市	44,002	0	0	44,002	1,428	45,430	1	45,431	3.14	23:21	確定
太宰府市	31,418	0	0	31,418	882	32,300	0	32,300	2.73	23:33	確定
前原市	29,009	0	0	29,009	1,078	30,087	0	30,087	3.58	23:51	確定
古賀市	25,203	0	0	25,203	997	26,200	1	26,201	3.81	1:44	確定
福津市	26,766	0	0	26,766	997	27,763	2	27,765	3.59	0:29	確定
うきは市	15,358	0	0	15,358	685	16,043	0	16,043	4.27	23:10	確定
宮若市	14,289	0	0	14,289	998	15,287	0	15,287	6.53	22:28	確定
嘉麻市	21,574	0	0	21,574	1,529	23,103	0	23,103	6.62	0:39	確定
朝倉市	25,932	0	0	25,932	1,301	27,233	0	27,233	4.78	0:06	確定
みやま市	19,078	0	0	19,078	821	19,899	0	19,899	4.13	23:56	確定
那珂川町	21,198	0	0	21,198	1,004	22,202	0	22,202	4.52	0:05	確定
市部計	1,923,900	0	0	1,923,900	73,720	1,997,620	34	1,997,654	3.88	2:17	確定
郡部計	320,614	0	0	320,614	16,008	336,622	9	336,631	4.76	0:21	確定
県計	2,144,514	0	0	2,144,514	89,728	2,234,242	43	2,234,285	4.02	2:17	確定

(2) 有効投票・無効投票等の内訳 2 / 3

市区町村名	開票率 %	(ア) 候補者得票 数の合計	(イ) あん分の際切り 捨てた票数	(ウ) いずれの候補者 にも属しない票数	(エ) 有効投票数 (ア)+(イ)+(ウ)	(オ) 無効投票数	(カ) 投票総数 (エ)+(オ)	(キ) 持ち帰り・不受理 その他	(ク) 投票者総数 (カ)+(キ)	無効投票率 (オ)/(カ)%	開票時刻	確定表示
*筑紫郡 計	100.00	21,198	0	0	21,198	1,004	22,202	0	22,202	4.52	0:05	確定
宇美町	100.00	15,811	0	0	15,811	737	16,548	0	16,548	4.45	23:25	確定
篠栗町	100.00	13,277	0	0	13,277	556	13,833	0	13,833	4.02	23:36	確定
志免町	100.00	16,487	0	0	16,487	694	17,181	1	17,182	4.04	23:25	確定
須恵町	100.00	10,776	0	0	10,776	447	11,223	0	11,223	3.98	23:52	確定
新宮町	100.00	10,418	0	0	10,418	328	10,746	0	10,746	3.05	23:20	確定
久山町	100.00	4,072	0	0	4,072	177	4,249	0	4,249	4.17	22:20	確定
*糟屋町	100.00	15,411	0	0	15,411	717	16,128	0	16,128	4.45	23:25	確定
*糟屋郡 計	100.00	86,252	0	0	86,252	3,656	89,908	1	89,909	4.07	23:52	確定
芦屋町	100.00	7,141	0	0	7,141	329	7,470	0	7,470	4.40	22:49	確定
水巻町	100.00	13,181	0	0	13,181	827	14,008	0	14,008	5.90	22:27	確定
岡垣町	100.00	15,631	0	0	15,631	668	16,299	1	16,300	4.10	0:04	確定
遠賀町	100.00	9,287	0	0	9,287	383	9,670	1	9,671	3.96	23:32	確定
*遠賀郡 計	100.00	45,240	0	0	45,240	2,207	47,447	2	47,449	4.65	0:04	確定
小竹町	100.00	4,709	0	0	4,709	333	5,042	0	5,042	6.60	22:06	確定
鞍手町	100.00	8,906	0	0	8,906	475	9,381	0	9,381	5.06	23:00	確定
*鞍手郡 計	100.00	13,615	0	0	13,615	808	14,423	0	14,423	5.60	23:00	確定
桂川町	100.00	6,908	0	0	6,908	332	7,240	1	7,241	4.59	23:10	確定
*桂穂郡 計	100.00	12,703	0	0	12,703	602	13,305	2	13,307	4.52	23:53	確定
東峰村	100.00	1,513	0	0	1,513	59	1,572	0	1,572	3.75	22:01	確定
*朝倉郡 計	100.00	14,216	0	0	14,216	661	14,877	2	14,879	4.44	23:53	確定
二丈町	100.00	6,340	0	0	6,340	247	6,587	0	6,587	3.75	23:14	確定
志摩町	100.00	8,034	0	0	8,034	306	8,340	0	8,340	3.67	23:05	確定
*糸島郡 計	100.00	14,374	0	0	14,374	553	14,927	0	14,927	3.70	23:14	確定
大刀洗町	100.00	6,457	0	0	6,457	262	6,719	0	6,719	3.90	23:21	確定
*三井郡 計	100.00	6,457	0	0	6,457	262	6,719	0	6,719	3.90	23:21	確定
大木町	100.00	6,034	0	0	6,034	263	6,297	0	6,297	4.18	23:22	確定
*三瀬郡 計	100.00	6,034	0	0	6,034	263	6,297	0	6,297	4.18	23:22	確定
黒木町	100.00	6,390	0	0	6,390	253	6,643	1	6,644	3.81	23:25	確定
立花町	100.00	5,331	0	0	5,331	290	5,621	0	5,621	5.16	22:10	確定
広川町	100.00	8,392	0	0	8,392	355	8,747	0	8,747	4.06	23:00	確定
矢部村	100.00	955	0	0	955	56	1,011	0	1,011	5.54	20:57	確定
星野村	100.00	1,688	0	0	1,688	87	1,775	0	1,775	4.90	21:50	確定
*八女郡 計	100.00	22,756	0	0	22,756	1,041	23,797	1	23,798	4.37	23:25	確定
香春町	100.00	6,093	0	0	6,093	405	6,498	0	6,498	6.23	22:57	確定
添田町	100.00	5,863	0	0	5,863	463	6,326	0	6,326	7.32	21:19	確定
糸田町	100.00	4,717	0	0	4,717	231	4,948	0	4,948	4.67	22:57	確定
川崎町	100.00	8,306	0	0	8,306	705	9,011	1	9,012	7.82	22:41	確定
大任町	100.00	2,552	0	0	2,552	182	2,734	1	2,735	6.66	23:29	確定
赤村	100.00	1,722	0	0	1,722	158	1,880	0	1,880	8.40	23:02	確定
福智町	100.00	10,714	0	0	10,714	1,087	11,801	0	11,801	9.21	0:21	確定
*田川郡 計	100.00	39,967	0	0	39,967	3,231	43,198	2	43,200	7.48	0:21	確定
市 部 計	100.00	1,823,900	0	0	1,823,900	73,720	1,897,620	34	1,897,654	3.88	2:17	確定
郡 部 計	100.00	320,614	0	0	320,614	16,008	336,622	9	336,631	4.76	0:21	確定
県 部 計	100.00	2,144,514	0	0	2,144,514	89,728	2,234,242	43	2,234,285	4.02	2:17	確定

(2) 有効投票・無効投票等の内訳 3/3

市区町村名	開票率 %	(ア) 候補者得票 数の合計	(イ) あん分の際切り 捨てた票数	(ウ) いずれの候補者 にも属さない票数	(エ) 有効投票数 (ア)+(イ)+(ウ)	(オ) 無効投票数	(カ) 投票総数 (エ)+(オ)	(キ) 持ち帰り・不受理 その他	(ク) 投票者総数 (カ)+(キ)	無効投票率 (オ)/(カ)%	開票時刻	確定表示
畑田町	100.00	14,547	0	0	14,547	629	15,176	0	15,176	4.14	23:14	確定
みやこ町	100.00	10,733	0	0	10,733	666	11,399	0	11,399	5.84	23:26	確定
*京都郡	100.00	25,280	0	0	25,280	1,295	26,575	0	26,575	4.87	23:26	確定
吉富町	100.00	3,355	0	0	3,355	161	3,516	0	3,516	4.58	23:27	確定
上毛町	100.00	4,356	0	0	4,356	153	4,509	0	4,509	3.39	21:59	確定
薬上町	100.00	10,606	0	0	10,606	381	10,987	0	10,987	3.47	23:40	確定
*薬上郡 計	100.00	18,317	0	0	18,317	695	19,012	0	19,012	3.66	23:40	確定
市部計	100.00	1,823,900	0	0	1,823,900	73,720	1,897,620	34	1,897,654	3.88	2:17	確定
郡部計	100.00	320,614	0	0	320,614	16,008	336,622	9	336,631	4.76	0:21	確定
県部計	100.00	2,144,514	0	0	2,144,514	89,728	2,234,242	43	2,234,285	4.02	2:17	確定

8. 無効投票に関する調 (選挙区)

1 / 2

区分	①所定の用紙を用いないもの	②候補者でない者又は候補者と異なることのできなない者の氏名を記載したもの	③2人以上の候補者の氏名を記載したもの	④被選挙権のない候補者の氏名を記載したもの	⑤候補者の氏名のほか、他事を記載したもの	⑥候補者の氏名を自署しないもの	⑦候補者の何人かを記載したかを確認し難いもの	⑧白紙投票	⑨単に雑事を記載したもの	⑩単に記号・符号を記載したものの	⑪名刺・紙片等を貼付したものの	⑫印鑑を押印したもの	⑬その他	計
市区町村名														
門司区	0	1,268	1	0	5	0	73	780	183	148	0	0	0	2,458
小倉北区	0	1,341	9	0	6	0	0	992	727	167	0	0	0	3,242
小倉南区	0	1,213	1	0	23	0	35	1,299	839	287	0	0	0	3,697
若松区	0	485	5	0	53	0	0	460	369	99	0	0	0	1,480
八幡東区	0	478	0	0	14	0	26	389	213	85	0	0	0	1,210
八幡西区	0	986	14	0	9	0	37	1,358	998	266	0	0	0	3,668
戸畑区	0	403	8	0	1	0	0	374	260	71	0	0	0	1,117
計	0	6,174	38	0	111	0	180	5,652	3,594	1,123	0	0	0	16,872
東区	0	756	3	0	8	0	41	1,828	808	298	0	0	0	3,742
博多区	0	608	3	0	12	0	16	1,249	743	0	0	0	0	2,631
中央区	0	264	0	0	102	0	15	828	397	240	0	0	0	1,846
南区	0	623	14	0	9	0	3	1,494	641	311	0	0	0	3,095
城南区	0	249	0	0	3	0	11	708	308	139	0	0	0	1,416
早良区	0	517	0	0	235	0	40	1,397	462	216	0	0	0	2,867
西区	0	418	0	0	3	0	35	1,132	502	232	0	0	0	2,323
計	0	3,435	20	0	372	0	161	8,636	3,859	1,436	1	0	0	17,920
大牟田市	0	1,513	23	0	8	0	15	732	781	89	0	0	0	3,161
久留米市	0	1,892	2	0	9	0	121	2,085	1,250	367	0	0	0	5,726
旭方市	0	628	0	0	3	0	0	503	274	116	0	0	0	1,525
飯塚市	0	1,492	3	0	5	0	2	1,275	578	268	0	0	0	3,623
田川市	0	427	2	0	18	0	18	390	211	124	0	0	0	1,174
柳川市	0	1,155	0	0	3	0	14	497	109	92	0	0	0	1,870
八女市	0	405	8	0	1	0	4	320	181	31	0	0	0	950
筑後市	0	521	0	0	5	0	34	343	190	61	0	0	0	1,154
大川市	0	364	0	0	4	0	5	288	154	59	0	0	0	874
行橋市	0	517	0	0	8	0	0	592	310	10	0	0	0	1,437
豊前市	0	223	1	0	196	0	0	124	124	34	0	0	0	578
中門市	0	564	4	0	28	0	2	332	199	67	0	0	0	1,196
小門市	0	208	0	0	0	0	5	365	194	61	0	0	0	835
筑紫野市	0	397	0	0	2	0	3	693	251	61	0	0	0	1,407
春日市	0	282	0	0	1	0	26	775	226	123	0	0	0	1,433
大野城市	0	351	7	0	4	0	175	487	105	140	0	0	0	1,269
宗像市	0	467	0	0	3	0	0	574	288	96	0	0	0	1,428
水産府市	0	256	11	0	4	0	7	368	167	69	0	0	0	852
前原市	0	291	0	0	8	0	0	419	297	63	0	0	0	1,078
古賀市	0	297	3	0	5	0	0	407	202	83	0	0	0	997
藤津市	0	278	11	0	3	0	40	403	187	75	0	0	0	997
うきは市	0	257	1	0	3	0	0	191	233	0	0	0	0	685
宮若市	0	567	1	0	3	0	11	305	49	62	0	0	0	998
嘉麻市	0	648	0	0	5	0	15	533	327	0	0	0	0	1,529
朝倉市	0	454	0	0	0	0	9	449	320	68	0	0	0	1,301
みやま市	0	418	0	0	1	0	17	418	130	41	0	0	0	821
計	0	24,481	136	0	604	0	864	28,023	14,790	4,819	3	0	0	73,720
町村計	0	5,771	140	0	128	0	441	5,752	2,835	869	0	0	0	16,008
県計	0	30,252	216	0	732	0	1,305	33,775	17,625	5,688	3	0	0	89,728

区分	①所定の用紙を用いないもの	②候補者でない者又は候補者となることができない者の氏名を記載したもの	③2人以上の候補者の氏名を記載したもの	④被選挙権のない候補者の氏名を記載したもの	⑤候補者の氏名のほか、他事の名を記載したもの	⑥候補者の氏名を自署しないもの	⑦候補者の氏名を記載したかを確認し難いもの	⑧白紙投票	⑨裏に雑事を記載したもの	⑩裏に記号、符号を記載したものの	⑪名刺・紙片等を貼付したもの	⑫印鑑を押したものの	⑬その他	計
市区町村名														
那珂川町	0	204	6	0	0	4	0	502	222	66	0	0	0	1,004
宇美町	0	193	1	0	0	1	0	313	189	40	0	0	0	737
樺栗町	0	118	14	0	0	2	0	256	56	39	0	0	71	566
赤見町	0	159	0	0	0	1	0	344	146	44	0	0	0	694
須恵町	0	126	1	0	0	50	0	190	24	54	0	0	1	447
新宮町	0	87	0	0	0	0	0	138	65	31	0	0	0	328
久山町	0	72	0	0	0	1	0	65	15	10	0	0	0	177
粕屋町	0	79	99	0	0	4	0	305	147	80	0	0	0	717
計	0	834	115	0	0	59	0	1,611	642	298	0	0	72	3,656
芦屋町	0	117	0	0	0	4	0	116	69	19	0	0	0	329
水巻町	0	354	2	0	0	1	0	239	72	25	0	0	0	827
阿垣町	0	220	2	0	0	1	0	247	87	39	0	0	0	668
賀茂町	0	131	6	0	0	0	0	139	75	16	0	0	0	383
選賀町	0	822	10	0	0	6	0	741	303	99	0	0	0	2,207
小竹町	0	148	0	0	0	1	0	103	72	4	0	0	0	333
敏手町	0	175	0	0	0	0	0	187	128	25	0	0	0	475
郡	0	323	0	0	0	1	0	240	200	29	0	0	0	808
桂川町	0	123	0	0	0	4	0	133	70	0	0	0	0	332
筑前町	0	207	6	0	0	1	0	231	156	0	0	0	0	602
東峰村	0	20	0	0	0	0	0	23	16	0	0	0	0	59
計	0	227	6	0	0	1	0	254	172	0	0	0	0	661
二丈町	0	98	0	0	0	0	0	81	47	13	0	0	0	247
高島町	0	105	0	0	0	3	0	123	58	8	0	0	0	306
計	0	204	0	0	0	3	0	204	105	27	0	0	0	553
大刀洗町	0	84	0	0	0	5	0	107	48	18	0	0	0	262
大木町	0	131	0	0	0	1	0	85	13	28	0	0	0	263
黒木町	0	118	0	0	0	0	0	77	53	5	0	0	0	253
立花町	0	137	0	0	0	0	0	81	60	12	0	0	0	290
広川町	0	124	1	0	0	1	0	124	91	10	0	0	0	355
矢部村	0	35	0	0	0	0	0	14	1	6	0	0	0	56
屋野村	0	54	0	0	0	0	0	15	15	3	0	0	0	87
計	0	468	1	0	0	1	0	311	220	36	0	0	0	1,041
香春町	0	156	0	0	0	2	0	159	44	36	0	0	0	405
添田町	0	206	0	0	0	0	0	135	98	24	0	0	0	463
米田町	0	81	0	0	0	0	0	93	47	10	0	0	0	231
川崎町	0	327	1	0	0	3	0	176	41	42	0	0	0	705
大任町	0	69	0	0	0	0	0	63	36	14	0	0	0	152
赤野村	0	107	0	0	0	1	0	33	12	5	0	0	0	158
福智町	0	529	0	0	0	2	0	301	199	56	0	0	0	1,087
計	0	1,475	1	0	0	8	0	960	477	187	0	0	0	3,231
菟田町	0	235	1	0	0	3	0	207	169	0	0	0	0	629
みよこ町	0	336	0	0	0	1	0	192	122	14	0	0	0	666
計	0	571	1	0	0	4	0	399	291	14	0	0	0	1,295
吉富町	0	59	0	0	0	0	0	41	46	1	0	0	0	161
上毛町	0	46	0	0	0	0	0	39	9	19	0	0	0	153
築上町	0	200	0	0	0	30	0	125	17	34	0	0	0	381
計	0	305	0	0	0	31	0	205	72	67	0	0	0	695

9. 選挙運動の法定費用額及び収支報告書の要旨に関する調

- 1 選挙の種類 平成19年7月29日執行 参議院福岡県選出議員選挙
- 2 公職選挙法の規定による選挙運動に関する支出の金額の制限額（法定選挙運動費用額） 59,250,000円
- 3 報告書の要旨

No.1

候補者氏名	岩本 司	所属党派	民主党	出納責任者氏名	岡口 好子
第1回報告分	期間	平成19年7月5日から平成19年7月28日まで		報告書受理年月日	平成19年8月13日

収入		支出	
主たる寄附		人件費	1,095,000円
(氏名・団体名) (職業)	(寄附額)	家屋費	643,681円
民主党本部	5,000,000円	(選挙事務所費)	400,000円)
九州北部税理士政治連盟	300,000円	(集会会場費)	243,681円)
焼山 タキヲ 無職	30,000円	通信費	0円
山本 正彦 事務員	50,000円	交通費	55,756円
岩国 哲人 衆議院議員	50,000円	印刷費	3,231,150円
川端 達夫 衆議院議員	100,000円	広告費	564,767円
民主党福岡県参議院選挙区第1総支部	5,000,000円	文具費	12,809円
		食糧費	141,949円
その他の寄附 1件	20,000円	休泊費	199,860円
その他の収入		雑費	66,150円
今回計	10,550,000円	今回計	6,011,122円
前回計	0円	前回計	0円
総計	10,550,000円	総計	6,011,122円

No.2

候補者氏名	岩本 司	所属党派	民主党	出納責任者氏名	岡口 好子
第2回報告分	期間	平成19年7月29日から平成19年8月21日まで		報告書受理年月日	平成19年8月28日

収入		支出	
主たる寄附		人件費	0円
(氏名・団体名) (職業)	(寄附額)	家屋費	0円
		(選挙事務所費)	0円)
		(集会会場費)	0円)
		通信費	261,559円
		交通費	159,157円
		印刷費	0円
		広告費	1,019,548円
		文具費	0円
その他の寄附		食糧費	0円
その他の収入		休泊費	0円
		雑費	0円
今回計	0円	今回計	1,440,264円
前回計	10,550,000円	前回計	6,011,122円
総計	10,550,000円	総計	7,451,386円

No.3

候補者氏名	岩本 司	所属党派	民主党	出納責任者氏名	岡口 好子
第3回報告分	期間	平成19年8月22日から平成19年8月24日まで		報告書受理年月日	平成19年8月31日

収入		支出	
主たる寄附		人件費	0円
(氏名・団体名) (職業)	(寄附額)	家屋費	0円
		(選挙事務所費)	0円)
		(集会会場費)	0円)
		通信費	0円
		交通費	0円
		印刷費	0円
		広告費	1,012,200円
		文具費	0円
その他の寄附		食糧費	0円
その他の収入		休泊費	0円
		雑費	0円
今回計	0円	今回計	1,012,200円
前回計	10,550,000円	前回計	7,451,386円
総計	10,550,000円	総計	8,463,586円

No.4

候補者氏名	岩 本 司	所属党派	民 主 党	出納責任者氏名	岡 口 好 子
第4回報告分	期間	平成19年8月25日から平成19年10月5日まで		報告書受理年月日	平成19年10月5日

収 入		支 出	
主たる寄附		人 件 費	0 円
(氏名・団体名)	(職業)	家 屋 費	0 円
	(寄附額)	(選挙事務所費)	0 円)
		(集会会場費)	0 円)
		通 信 費	118,683 円
		交 通 費	0 円
		印 刷 費	0 円
		広 告 費	0 円
		文 具 費	39,158 円
		食 糧 費	0 円
		休 泊 費	0 円
その他の寄附		雑 費	25,677 円
その他の収入			
今 回 計	0 円	今 回 計	183,518 円
前 回 計	10,550,000 円	前 回 計	8,463,586 円
総 計	10,550,000 円	総 計	8,647,104 円

No.5

候補者氏名	金 岩 秀 郎	所属党派	社 会 民 主 党	出納責任者氏名	宮 成 保
第1回報告分	期間	平成19年6月20日から平成19年8月2日まで		報告書受理年月日	平成19年8月9日

収 入		支 出	
主たる寄附		人 件 費	3,968,190 円
(氏名・団体名)	(職業)	家 屋 費	680,000 円
	(寄附額)	(選挙事務所費)	680,000 円)
社会民主党福岡県連合	3,000,000 円	(集会会場費)	0 円)
社会民主党九州ブロック協議会	4,500,000 円	通 信 費	170,000 円
		交 通 費	49,350 円
		印 刷 費	0 円
		広 告 費	1,166,250 円
		文 具 費	180,000 円
		食 糧 費	148,800 円
		休 泊 費	0 円
その他の寄附		雑 費	116,150 円
その他の収入	1,500,000 円		
今 回 計	9,000,000 円	今 回 計	6,478,740 円
前 回 計	0 円	前 回 計	0 円
総 計	9,000,000 円	総 計	6,478,740 円

No.6

候補者氏名	金 岩 秀 郎	所属党派	社 会 民 主 党	出納責任者氏名	宮 成 保
第2回報告分	期間	平成19年8月3日から平成19年8月22日まで		報告書受理年月日	平成19年9月26日

収 入		支 出	
主たる寄附		人 件 費	0 円
(氏名・団体名)	(職業)	家 屋 費	0 円
	(寄附額)	(選挙事務所費)	0 円)
		(集会会場費)	0 円)
		通 信 費	0 円
		交 通 費	0 円
		印 刷 費	1,495,000 円
		広 告 費	0 円
		文 具 費	0 円
		食 糧 費	0 円
		休 泊 費	112,000 円
その他の寄附		雑 費	0 円
その他の収入			
今 回 計	0 円	今 回 計	1,607,000 円
前 回 計	9,000,000 円	前 回 計	6,478,740 円
総 計	9,000,000 円	総 計	8,085,740 円

No.7

候補者氏名	秀南高行	所属党派	共生新党	出納責任者氏名	秀南高行
第1回報告分	期間	平成19年7月1日から平成19年8月5日まで		報告書受理年月日	平成19年8月16日

収入		支出	
主たる寄附		件費	6,157,000円
(氏名・団体名)	(職業)	屋費	1,182,762円
共生新党		(選挙事務所費)	555,032円)
	(寄附額)	(集会会場費)	627,730円)
	15,097,730円	信費	0円
その他の寄附		通交	846,030円
その他の収入		印通	3,011,445円
	1,250,000円	広刷	310,000円
今回計	16,347,730円	文告	507,554円
前回計	0円	食糧	185,706円
総計	16,347,730円	休泊	114,330円
		雑費	2,193,900円
		今回計	14,508,727円
		前回計	0円
		総計	14,508,727円

No.8

候補者氏名	秀南高行	所属党派	共生新党	出納責任者氏名	秀南高行
第2回報告分	期間	平成19年8月6日から平成19年8月25日まで		報告書受理年月日	平成19年8月29日

収入		支出	
主たる寄附		件費	0円
(氏名・団体名)	(職業)	屋費	0円
	(寄附額)	(選挙事務所費)	0円)
		(集会会場費)	0円)
その他の寄附		通交	75,011円
その他の収入		印通	0円
	0円	広刷	0円
今回計	0円	文告	0円
前回計	16,347,730円	食糧	0円
総計	16,347,730円	休泊	0円
		雑費	17,557円
		今回計	92,568円
		前回計	14,508,727円
		総計	14,601,295円

No.9

候補者氏名	田中美由紀	所属党派	日本共産党	出納責任者氏名	川原英
第1回報告分	期間	平成19年6月25日から平成19年7月30日まで		報告書受理年月日	平成19年8月10日

収入		支出	
主たる寄附		件費	212,500円
(氏名・団体名)	(職業)	屋費	650,000円
日本共産党福岡県委員会		(選挙事務所費)	650,000円)
	(寄附額)	(集会会場費)	0円)
日本共産党八戸遠地区委員会	1,087,912円	通交	60,478円
日本共産党福岡西部地区委員会	200,000円	印通	41,300円
	200,000円	広刷	1,971,089円
その他の寄附		文告	298,500円
その他の収入		食糧	0円
		休泊	98,936円
		雑費	346,145円
今回計	1,487,912円	今回計	3,701,165円
前回計	0円	前回計	0円
総計	1,487,912円	総計	3,701,165円

No.10

候補者氏名	田中 美由紀	所属党派	日本共産党	出納責任者氏名	川原 英
第2回報告分	期間	平成19年7月31日から平成19年8月16日まで		報告書受理年月日	平成19年8月23日

収入		支出	
主たる寄附		件費	0円
(氏名・団体名)	(職業)	屋費	0円
日本共産党福岡県委員会	(寄附額)	(選挙事務所費)	0円)
	350,689円	(集会会場費)	0円)
		通信費	0円
		通交	0円
		印刷費	407,025円
		広告費	0円
		文具費	0円
		食糧費	0円
		休泊費	0円
		雑費	0円
その他の寄附			
その他の収入			
今回計	350,689円	今回計	407,025円
前回計	1,487,912円	前回計	3,701,165円
総計	1,838,601円	総計	4,108,190円

No.11

候補者氏名	馬場 能久	所属党派	維新政党・新風	出納責任者氏名	村岡 辰夫
第1回報告分	期間	平成19年6月14日から平成19年8月7日まで		報告書受理年月日	平成19年8月10日

収入		支出	
主たる寄附		件費	186,000円
(氏名・団体名)	(職業)	屋費	0円
馬場よしひさ後援会	(寄附額)	(選挙事務所費)	0円)
	200,000円	(集会会場費)	0円)
		通信費	14,026円
		通交	17,892円
		印刷費	443,300円
		広告費	227,155円
		文具費	164,248円
		食糧費	19,000円
		休泊費	0円
		雑費	41,372円
その他の寄附	2件		
その他の収入	20,000円		
	1,023,128円		
今回計	1,243,128円	今回計	1,112,993円
前回計	0円	前回計	0円
総計	1,243,128円	総計	1,112,993円

No.12

候補者氏名	馬場 能久	所属党派	維新政党・新風	出納責任者氏名	村岡 辰夫
第2回報告分	期間	平成19年8月8日から平成19年8月29日まで		報告書受理年月日	平成19年8月30日

収入		支出	
主たる寄附		件費	0円
(氏名・団体名)	(職業)	屋費	0円
	(寄附額)	(選挙事務所費)	0円)
		(集会会場費)	0円)
		通信費	22,686円
		通交	0円
		印刷費	0円
		広告費	0円
		文具費	0円
		食糧費	0円
		休泊費	0円
		雑費	0円
その他の寄附			
その他の収入			
今回計	0円	今回計	22,686円
前回計	1,243,128円	前回計	1,112,993円
総計	1,243,128円	総計	1,135,679円

No.1 3

候補者氏名	松山政司	所属党派	自由民主党	出納責任者氏名	小田清彦
第1回報告分	期間	平成19年5月10日から平成19年8月3日まで		報告書受理年月日	平成19年8月13日

収入		支出	
主たる寄附		件費	680,000円
(氏名・団体名)	(職業)	屋費	1,198,600円
自由民主党福岡県参議院選挙区第二支部	(寄附額)	(選挙事務所費)	1,074,500円)
清流会	5,000,000円	(集会会場費)	124,100円)
	12,470,000円	通	信
		交	費
		印	740,638円
		刷	3,355,204円
		告	911,489円
		具	49,150円
		糧	405,519円
その他の寄附		泊	132,230円
その他の収入		雑	341,839円
今回計	17,470,000円	今回計	8,012,359円
前回計	0円	前回計	0円
総計	17,470,000円	総計	8,012,359円

No.1 4

候補者氏名	松山政司	所属党派	自由民主党	出納責任者氏名	小田清彦
第2回報告分	期間	平成19年8月4日から平成19年8月31日まで		報告書受理年月日	平成19年9月5日

収入		支出	
主たる寄附		件費	115,000円
(氏名・団体名)	(職業)	屋費	2,438,963円
	(寄附額)	(選挙事務所費)	10,500円)
		(集会会場費)	2,428,463円)
		通	信
		交	費
		印	768,731円
		刷	525,740円
		告	0円
		具	735,000円
		糧	193,292円
その他の寄附		泊	90,354円
その他の収入		雑	0円
			888,259円
今回計	0円	今回計	5,755,339円
前回計	17,470,000円	前回計	8,012,359円
総計	17,470,000円	総計	13,767,698円

No.1 5

候補者氏名	松山政司	所属党派	自由民主党	出納責任者氏名	小田清彦
第3回報告分	期間	平成19年9月1日から平成19年10月31日まで		報告書受理年月日	平成19年11月2日

収入		支出	
主たる寄附		件費	1,005,000円
(氏名・団体名)	(職業)	屋費	1,402,750円
	(寄附額)	(選挙事務所費)	1,402,750円)
		(集会会場費)	0円)
		通	信
		交	費
		印	170,907円
		刷	0円
		告	0円
		具	0円
		糧	84,138円
その他の寄附		泊	0円
その他の収入		雑	0円
			261,300円
今回計	0円	今回計	2,924,095円
前回計	17,470,000円	前回計	13,767,698円
総計	17,470,000円	総計	16,691,793円

その2 比例代表選出議員選挙

1. 選挙分会長及び同職務代理者

福岡県選挙分会長		福岡県選挙分会長職務代理者	
住 所	氏 名	住 所	氏 名
福岡市中央区今川1丁目2番3 4号	田辺俊明	久留米市小森野6丁目5番8号	高田則好

2. 名簿届出状況に関する調

名簿届出順位	1	2	3	4	5
名簿届出年月日	平成19年7月12日	平成19年7月12日	平成19年7月12日	平成19年7月12日	平成19年7月12日
政党その他の政治団体の名称	いしんせいとう しんぶう 維新政党・新風	しゃかいみんしゅとう 社会民主党	こうめいとう 公明党	きゅうじょう 9条ネット	きょうせいしんとう 共生新党
略称	しんぶう 新風	しゃみんとう 社民党	こうめい 公明	きゅうじょう 9条	きょうせい 共生
本部の所在地	京都市中京区 二条通河原町東入 京都書店会館2F	東京都千代田区 永田町1丁目8番1号	東京都新宿区 南元町17番地	東京都中央区 築地1-4-11 日東第2ビル2F202号	東京都港区 赤坂1-12-32 アーク森ビル13F
代表者の氏名	うおたにてつおう 魚谷哲央	ふくしまみずほ 福島瑞穂	おおたあきひろ 太田昭宏	まえだともかつ 前田知克	くろかわきしょう 黒川紀章
名簿登載者の氏名	魚谷哲央 せと弘幸 松村久義	山口たか 又市征治 上原ひろ子 戸田二郎 金子哲夫 山内トクシン 土谷一雄 市川博美 横田昌三	渡辺たかお 加藤しゅういち 遠山清彦 魚住裕一郎 山本かなえ 山本ひろし こば健太郎 草川昭三 赤星純司 あずま睦治 えびすい徹 川島信雄 武田素子 徳水典子 広瀬かずや 溝口みつよし 吉本まさふみ	天木直人 栗原きみ子 藤田恵 石川一郎 小松猛 小山広明 ZAKI すずた渉 成島忠夫	若尾文子 小川卓也 白石茂樹 関根博之 柏田きよみつ
総得票数	170,509.626	2,634,713.506	7,765,329.122	273,745.206	146,984.951
当選人数	0	2	7	0	0

6	7	8	9	10	11
平成19年7月12日	平成19年7月12日	平成19年7月12日	平成19年7月12日	平成19年7月12日	平成19年7月12日
にほんきょうさんとう 日本共産党	こくみんしんとう 国民新党	じゆうみんしゅとう 自由民主党	みんしゅとう 民主党	しんとうにっぽん 新党日本	じょせいとう 女性党
きょうさんとう 共産党	こくみん 国民	じみんとう 自民党	みんしゅ 民主	にっぽん 日本	おんなとう 女党
東京都渋谷区 千駄ヶ谷4丁目 26番7号	東京都千代田区 平河町2丁目14番7号 平河町コハセビル3階	東京都千代田区 永田町1丁目11番23号	東京都千代田区 永田町1丁目11番1号 三宅坂ビル	東京都千代田区 平河町1丁目7番11号 4階	東京都港区 東新橋1丁目1番18号 渡部ビル6F
しい かずお 志位和夫	わたぬきたみすけ 綿貫民輔	あべしんぞう 安倍晋三	おざわいちろう 小沢一郎	たなかやすお 田中康夫	しのはらふさこ 篠原芙早子
井上さとし 紙智子 山下よしき 春名なおあき 谷川智行 石村智子 岡ちはる かわえ明美 こくた全 小林立雄 佐藤圭子 津野豊臣 藤井みどり 前田ふみ子 村主明子 山岸やすお 吉岡正史	宮本いちぞう 関口フサオ くましろ昭彦 マツモトノブエ つしまきょういち 青山丘 いとう秀子 上田たかゆき フジモリ 小林こうき 坪井かずたか ゴヤ宏 ペマギャルポ じみ庄三郎	あだち雅志 ありむら治子 石井みどり 上野公成 えとうせいいち 大高まもる 大西ひでお おつじ秀久 おみ朝子 川口より子 かわせ葉子 小泉あきお 佐藤のぶあき 佐藤まさひさ 山東昭子 たけみ敬三 段本幸男 なかそね康人 中西しげあき 中山恭子 橋本聖子 福島けいしろう 福本アジア 藤井もとゆき ふじの公孝 ますぞえ要一 松原まなみ 丸一よしのり まるもゆきこ 丸山和也 森下博之 森元つねお 山田としお 義家弘介 米田けんぞう	あいはらくみこ 青木愛 いけぐち修次 石井一 大石尚子 大江やすひろ おおしま九州男 尾辻かな子 風間なおき 叶よしかず 神本みえ子 かわいたかのり 木下あつし 金ジョンオク 今野東 斉藤つよし 高竹和明 玉置一弥 たるい良和 ツルネンマルテイ とどろき利治 長崎けいいち 西岡武夫 はたともこ 広野ただし 藤谷光信 ふじわら正司 藤原よしのぶ みわ信昭 むろい邦彦 山崎まや 山村てるつぐ 山本たかし よこみね良郎 吉川さおり	有田芳生 田中康夫 平山誠	しのはらふさ子 福井ちよ 中山ひろ子 藤田さちよ 斉藤みえ子 早坂きくみ 西尾美春 竹内恵美子 篠原まゆ 蔵田えり子 吉山ひでみ 町山恵子
4,407,932.856	1,269,209.316	16,544,761.100	23,256,247.299	1,770,707.114	673,559.911
3	1	14	20	1	0

共生新党はこの国を守り抜く!



共生新党 党首
黒川 紀章

- 1. 命を守る安全な日本をつくります。**
日本はどの地域をとっても地震、台風といった自然災害にさらされています。国土計画・都市計画のもととも基本となる安全な街づくりは緊急課題です。地方自治体の緊急5か年計画の策定費の8割、総額約1兆円を国の補助とし予算化します。北朝鮮に拉致されている全ての拉致被害者の救出を!
- 2. 老後も安心して生活できる年金・医療・福祉を重点施策とします。**
社会保険の記録ミスを徹底的に解明して、その責任を明らかにさせ、年金の一体化を実現いたします。低所得者向け住宅、税制・年金対策を関連付けて実行します。医療・福祉の政策を公立大型施設だけではなく、地域医療、地域福祉の方向へ転換させます。現在の年金、医療等の水準を保持するため、徹底的に行政の無駄をはぶき、消費税を上げることなく、必要な財源を確保します。地域再生に、地域福祉と下町の商店街の再生を同時に実現します。
- 3. 格差の是正**
小泉内閣の市場原理重視の結果、国民の所得格差、大企業と中小企業間の収益力格差、異なる業種間の所得格差、そして地域間の経済力格差が拡大しました。この格差のため、公的サービスや文化的な豊かさや老後のくらしにまで広く悪影響が及んでいます。林業、漁業、農業、地産産業の再生モデル地域を指定し、事業再生とブランド化のための施策を実施します。大都市と地方が手をたずさえて、共生、共栄できるような緊急な政策転換が必要だと思います。
- 4. 教育**
教育は全体的な底上げだけではなく、より個性を伸ばすことにも力を入れるべきです。英国王立建築家協会の調査では、すばらしいデザインの学校では不登校生は発生しにくく、教育効果は絶大と結論づけています。日本各地には独自のすばらしい自然、文化的遺産、人のきずな、地産産業があります。それらを生かすことで底力のある国になります。そのために若者が、出身地や先祖に誇りを持てるような「地域教育」を取り入れる必要があります。
- 5. 経済と文化の共生**
日本は世界第2の経済力を誇っています。しかし、市場競争至上主義の結果、日本は単に金儲けのうまい国という評価しかなく、本来の尊敬を受けていません。経済の持続的発展は、芸術・文化そして技術革新を含めた創造産業が牽引力となります。個人の個性を生かした産業、アート、映画、グルメ産業を育成します。これこそ「経済と文化の共生」が必要な理由です。日本の既成政治の政治とカネと世襲化を根本的になくし、政策本位で政治参加します。

共生新党
(略称:共生)
比例代表区
立候補者
若尾 文子
小川 卓也
白石 茂樹
関根 博之
相田 きよみつ

日本を変えよう! 日本が潰れる!! 正々堂々 「抵抗勢力」

開通った政治の流れを変えようとするわれわれは「抵抗勢力」と呼ばれることに胸を張ります。いつの時代にも、社会を正そうとする勢力は、「抵抗勢力」と呼ばれてきました。「抵抗勢力」に気合いの一票を!

- 生活不安の拡大に
 - 弱肉強食社会に
 - 地方・郵便局の崩壊に
- そして夢のない日本に

断固
抵抗



国民新党代表 総務 田辺 謙


国民新党

http://www.kokumin.or.jp/ 〒102-0099 東京都千代田区平河町2-14-7 平河町コハセビル3階
TEL.03(3239)4549 FAX:03(5276)2675 略称:国民
比例代表は「国民新党」または「候補者名」をお書き下さい。

国民新党公認の比例代表候補

 宮本 いちろう 私学独立 教育現場、基礎教育の復興 元参議院議員	 黒川 紀章 人生最大の目標 日本を 全人類を、社会を 元参議院議員	 くまさか 健二 思いやりと誠実を社会 にこそ求めたい 元参議院議員	 まつもと のぶお 100年続く国民 日本の誇りを大事に 元参議院議員	 つしまき よういち 100年続く国民 日本の誇りを大事に 元参議院議員
 田辺 謙 私学独立 教育現場、 基礎教育の復興 元参議院議員	 いとう よしこ 思いやりと誠実を社会 にこそ求めたい 元参議院議員	 うえだ たかゆき 大層な話にストップ 自分、日本を守る 元参議院議員	 ふじもり 健二 思いやりと誠実を社会 にこそ求めたい 元参議院議員	 こばやし こうき 思いやりと誠実を社会 にこそ求めたい 元参議院議員
 たにかわ かずひこ 「愛」を信じているから 日本人、一歩前進しよう 元参議院議員	 ごとう 健二 国民から日本の政治を 変えよう 元参議院議員	 やまぐち 健二 思いやりと誠実を社会 にこそ求めたい 元参議院議員	 じみ 健二 思いやりと誠実を社会 にこそ求めたい 元参議院議員	

おかしいニッポンが
変わらないのは何故?
しがらみのない新党日本が
みんなの願いを実現します。



比例区候補 新党日本代表
田中 康夫

新しい日本宣言。
1 「年金通帳」の導入を
2 増税なき財政再建を
3 脱・ハコモノ行政を
4 暮らしの安全保障を

比例は、新党日本。

新党日本には、答えがあります。比例は「候補者名」または「日本」。

愛される日本へ。
新党日本
love-nippon.com



(この選挙公報は、名簿届出政党等から提出された原稿を写真にとってそのまま印刷したものです。)

「9条」が殺されようとしています

3年後、「9条」を殺そうとしている

自民党の参院選の公約を破りましたか。冒頭に「新憲法制定」を掲げ、2010年、国会で改憲案の発議を目指すと宣言しています。平和、日本を傲傲「9条」を殺し、アメリカのための戦争に私たちや私たちの子供たちを連れて行くという動きが自民党のタイムスケジュールに入っているのです。

あなたの1票が

この夏、あなたの意志が問われている

「9条」が殺される

とどうなるか、想像してください。憲法は権力を縛り個人の自由と権利を保障するものから、人権と自由を拘束するものへと変換されます。国防の義務が明記され徴兵制に違が課されます。戦費を作り出すために増税が行われ、福祉予算や医療費が大削に削減されます。参議院選は、3年後の日本の選択「9条」を殺すか生かすかの最初のあなたの意思を示す場です。

私たち「9条ネット」は約束します

私たちは、「9条」を生かすことを唯一の共通公約として候補者を擁立し、次のお約束をします。④憲法「9条」を守り生かそうというすべての政党、団体、個人の共同を呼びかけます。そして自民党が改憲発議を公約する2010年までに想定される衆参両院の選挙で、「9条」を殺さず、生かし続ける議員が3分の1以上になるよう、「9条」改憲反対の選挙協力を実施します。⑤「9条」ネットの議員は、各地域で「9条」を生かす市民の運動に全力で協力します。国会で、「9条」を生かす

「9条」を生かす一歩です

9条ネットは比例代表候補者

小松 猛 (64)

小松 猛 (64)

小松 猛 (64)

天木 直人 (60)

天木 直人 (60)

天木 直人 (60)

石川 一郎 (65)

石川 一郎 (65)

石川 一郎 (65)

栗原きみ子 (61)

栗原きみ子 (61)

栗原きみ子 (61)

藤田 恵 (67)

藤田 恵 (67)

藤田 恵 (67)

ZAKI (44)

ZAKI (44)

ZAKI (44)

わたしたちは応援します

戦争より平和、戦争よりくらし。

比例代表は、候補者個人名か、9条ネットとお書きください。

変えるな9条！ 9条ネット

1104-0248 東京都千代田区1-11-11 自民党本部1104-0248
TEL 03(626)4199 FAX 03(626)4600
E-mail 9jo-net@9jo-net.org
HP http://www.9jo-net.org

投票日 7月29日

投票時間は、原則として
午前7時から午後8時までです。

- ・ 仕事や用事をすませてから投票に行けます。
- ・ 行楽帰り、夕食後でも投票に行けます。

主役は あなたの一票です

※選挙公報の掲載順は、くじによって決められたものです。記事の大きさは、名簿登載者の数に応じて決められています。

(3)

(この選挙公報は、名簿届出政党等から提出された原稿を写真にとってそのまま印刷したものです。)

平成19年7月29日執行
参議院比例代表選出
議員選

選挙公報

投票日 7月29日

福岡県選挙管理委員会

自由民主党



改革実行力。自民党

成長を実感に!


www.jimin.jp

<p>あだち 雅志 あだち まさし / ニューヨーク州弁護士 経済システムの見直し、エネルギー・環境問題の一体的解決、治安対策を進める。「日本のくらしを守る」ために挑戦します。</p>	<p>佐藤のぶあき さとう のぶあき / 前国土交通事務次官 災害に強い、安全で美しい国づくりに邁進します。そして、ふる里の新鮮野菜、建設業等への再建に全力を尽くします。</p>	<p>ふじの 公孝 ふじの きみたか / 国土交通大臣政務官 私は、産地・流通関係の皆様と共に取り組むため、それを推進の場に反映させて、皆様の生活を豊かにしていきます。</p>
<p>ありむら 治子 ありむら ちはる / 参議院議員 環境でも思い入れが強い。日本の将来、責任をお受けしての命の重み、家族の絆・団体の尊厳を守ります。ぜひ力をあわせてください。</p>	<p>佐藤まさひさ さとう まさひさ / 元自衛隊イラク派遣隊隊長 承継を知るからこゝろ、平和や命の尊厳、地域の誇りが分かる。この理念を軸に、誇りある国づくり、日本人の心、絆の再生に挑戦!</p>	<p>ますぞえ 要一 ますぞえ よういち / 参議院自民党経済産業部会長 ①公務員制度改革、②社会保険制度改革、③就労を促進します。④憲法改正を推進します。⑤介護 子育てを支えます。</p>
<p>石井 みどり いしい みどり / 日本経済団体連合会 現場の声を社会を良くする。31年間の産科医としての臨床経験を活かして、公平な社会 安心の医療の実現に取り組めます。</p>	<p>山東 昭子 さんとう てるこ / 両院議員 食料で親子の絆と健康社会を築きます。長年愛の日本は、社 育 習俗のある人でも安心でき活力のある誇りある国を築きます。</p>	<p>松原 まなみ まつばら まなみ / 日本看護協会理事 いのちと生活を大切に！一人一人が希望の持てる社会を実現するために、新陳代謝は国民の誇りにあえます。</p>
<p>上野 公成 うえの こうせい / 元内閣府副大臣 豊かな住みやすい国、教育費用を軽減する「子育て社会」をつくり、若い力を育て、年金・介護、医療の安定を確立します。</p>	<p>たけみ 敬三 たけみ けいぞう / 厚生労働大臣 人のいのちを大切に守ります。人生を豊かにすることできる健康・医療制度を確立します。政治に専念せよと求めます。</p>	<p>丸一 よしのり まるいち よしのり / 参議院議員 子育てが楽しい国と育の国をつつまでも実現できるよう、高齢の代わり日本のお金を「子育て」で使っていきます。</p>
<p>えとう せいいち えとう せいいち / 元厚生労働大臣 教育と福祉がライフワークのあふれる国。安心な暮らしと共に、「日本らしさ」を取り戻し、教育と福祉を良く、美しい日本を築きます。</p>	<p>段本 幸男 だんもと ゆきお / 参議院議員 ①土地政策を中心とした地価 水の地価政策②国土政策による都市圏 交通③地域の文化 文芸に個性と伝統の交流による暮らしづくり</p>	<p>まるも ゆきこ まるも ゆきこ / 日本労働組合総連合会 食育の視点から、社会各層の福祉を高め、健全な日本社会にするための「食育」を考えたいと思っています。</p>
<p>大高 まもる おほたか まもる / 前全商工企業青年部連合会会長 地域社会や中小企業に実恩のある政策。国産が安心安全な生活が送れる社会づくり。情熱を持って立ち向かってまいります。</p>	<p>なかそね 康人 なかそね やすと / 全銀老人福祉施設協会副会長 生活安心、信用される社会保険制度の構築。元気な地域づくりに、現場見聞、生活再構築の取組を目指します。</p>	<p>丸山 和也 まるやま かつや / 弁護士・弁護士 政策に誇り、ひたすらに生きる人へ支援を！国産への積極的な取り組みを！健康 長寿社会の実現を！皆と共に取り組めます!</p>
<p>大西 ひでお おおにし ひでお / 元東京経済協会 生活に誇り、団体に誇りを持つ人々の声を守ります。私は財力をモノにして、真摯な努力をこれらにも使います。</p>	<p>中西 しげあき なかにし しげあき / 日本産科技術士協会会長 医療福祉専門職の専門性による完全な高齢者福祉体制の確立と、充実した社会保険制度の構築により、安心と安心の社会を創ります。</p>	<p>森下 博之 もりした ひろゆき / 元参議院議員 私は、地産地消の活性化や子育てを奨励できる社会づくり・保障の充実により、食育の推進、食育の推進の推進を目指します。</p>
<p>おつじ 秀久 おつじ ひでお / 元厚生労働大臣 国民生活のため、初心を忘れず、現場に足を運び、国民の声を政策に反映させるべく、これからは一日一歩懸命に仕掛けていきます。</p>	<p>中山 恭子 なかせ きょうこ / 内閣府副大臣(行政刷新担当) ①防衛政策の一元化②防衛費の削減③自衛隊人権の確保④人々の生活の安心 信頼と文化の活かしを重視する日本</p>	<p>森元 つねお もりもと つねお / 参議院議員 自守力を高めて、自立できる地方を創り！子育て支援の拡充、教育の再生、安定した社会保険制度を確立し、安心・安全の社会を築きます。</p>
<p>おみ 朝子 おみ あさこ / 東京大学総合科学技術大学院教授 中小企業の成長と地域経済の活性化、子育て支援や教育再生など「国と地域でやばい国づくり」を目指して全力を尽くします。</p>	<p>橋本 聖子 はしもと せいこ / 参議院議員 幼児教育の質を向上させ、食育を推進し、スポーツ指導者育成を支援します。環境先進国として、積極的に国際貢献します。</p>	<p>山田 としお やまだ としお / 全商企業連合会中央会副会長 「大切にしよう、ふるさと」と「国産」を、山田としお、農林と農村から築いていくことに力を尽くします。</p>
<p>川口 より子 かわぐち よりこ / 元外務大臣・環境大臣 日本の未来は政治の良識力にかかっています。常識をもち、世界が一日を早く、女性の輝く日本を実現すべく邁進します。</p>	<p>福島 けいしろう ふくしま けいしろう / 自由民主党 元外務大臣 経済成長を牽引し年金等社会保障を充実、食育、環境水・食の振興の発展と森林整備強化、北朝鮮やWTO-FTA交渉など外交の推進。</p>	<p>義家 弘介 よしいえ ひろゆき / 前教育再生推進担当副大臣 教育再生は、日本の未来に懸かっている一大課題です。夢を託して、自分自身が率先して行かなくてはなりません。未来を守るために。</p>
<p>かわせ 葉子 かわせ ようこ / 日本を代表する政治家 良策の発案 政策の推進にあたり、介護の持続を心掛、その声を届ける安心して老後を迎えられる福祉社会につなげます。</p>	<p>福本 アジア ふくもと あじあ / 日本経済団体連合会 副会長 33才の最年少副会長として、これからの日本を担う若い世代の成長を、笑顔に笑わせ、アジア一歩の国づくりを推進します!</p>	<p>米田 けんぞう よねだ けんぞう / 東京大学グループ 東京大学 教授 災害に備えるための防災の充実、国土強靭化の推進、自衛隊の増強を推進する教育の再生に全力を尽くします。</p>
<p>小泉 あきお こいずみ あきお / 参議院議員 宗教界を代表する政治家として、常に未来を憂い、「取組は、心、魂、行動」をスローガンに、美しい日本を創ります。</p>	<p>藤井もとゆき ふじい もとゆき / 元厚生労働大臣政務官 もともと安心、もともと安全、もともと元気な日本に！社会保険制度改革、ノリア プリ一歩進、科学技術振興、実現します!</p>	<p>改革を貫き、美しい国へ。</p>

比例代表は、自民党比例候補者名 または、自民党 とお書きください。

(この選挙公報は、各選挙区各政党等から提出された原稿を写真にとってそのまま印刷したものです。)

「国民の生活が第一」を実現する。



民主党代表 小沢一郎

民主党 3つの約束

- 1 「年金通帳」で消えない年金。国が責任を持って全額支払います。
- 2 安心して子育てできる社会。1人月額2万6000円の「子ども手当」を支給します。
- 3 農業の元気で、地域を再生。農業の「戸別所得補償制度」を創設します。

民主党比例代表名簿登載者(アイウエオ順)



あいはら くみ 新
ともに「あいくる」、
相違なくを。 生活福祉、自治分限局長



青木 麗 新
未来は子どもたちの
中に。 新参議院議員



いげうち 修次 現
まじめに働く人が
むくわれる社会を
新参議院議員、自動車運転職



石井 一 新
「気骨と情熱」で
両「当選政治」へ正す！
元自治体、新党代表



大石 尚子 新
多くの人がやめたい
のやめ、わけて貰うのを
新参議院議員



大江 やすひろ 現
さを誇る！ 映画日本作！
秘伝やりませ！
元山崎山崎



おshima 九州男 新
元は日本を再生させるため
「福祉と心の」で取り組む
社会の人々を支援する会代表



尾辻 かな子 新
みんな、自分らしく。
レスポンスの視点から。
新大府議員



風間 なおき 新
今の世の中
ほっとけない！
元新参議院議員



たに よしかず 新
電算から日本を変える
ふるさと再生のモデル
大分県、元自治分限局長



神本 みえ子 現
子どもに夢と希望を！
読書・教育・平和な社会を！
小学校教員、元自治分限局長



かわいたかひろ 新
働きたい、
暮らしたい日本。
Uゼンセンター職員



しもだ あつし 新
取り戻そう！
賢さと思いやりの政治
元参議院議員、政治家



金 ジョノク 新
「確力」で
日本を救える。
障害者NGO代表



今野 東 新
子どもたちに明るい
未来を学習したい
元参議院議員



有藤 つよし 元
福祉社会NO!! 公正で、
安心な社会をつくる
元参議院議員 (特別選出)



高竹 和明 新
政治交代推進！日本新生！
政治に新しい風を！
05年度日本青年会議所会頭



玉置 一弥 新
安心して日本を！
新参議院議員 (特別)



たに りょう 新
チェンジ2007！
日本を「バージョンUP」
作家参議院議員



ツルネ マルタイ 現
「胃」の健康を
がんばります！
元福岡県庁職員



とどろき 利治 新
人付定数の社会を
つくる
福岡県中央労働執行委員長



長崎 けいいち 新
スポーツを通じて
青少年の育成
元プロ野球選手



西岡 武夫 現
「日本一」で
～若者が希望を持てる国へ～
文芸大臣(特別)選挙区代表



はたともしこ 新
カンパルゾ!!
女性/パワーを国会へ！
読者誌・ケアマネジャー



広野 ただし 現
生活水準を上げて日本一
年金一元化、教育改革!!
新参議院議員(特別選出)



藤谷 光信 新
世の中が安らぎな
仏誕ひる流れ
浄土宗本願寺派僧侶



ふじわら 正岡 現
働いているで働ける環境で！
働くの目で！
現参議院議員



ひろえ よしのぶ 新
小沢一郎代表と歩む道、
政権交代へ一歩。
元若手議員会会長



みわ ただひろ 新
子育ての得てる
日本を築く
元県議



ひろい 邦彦 新
即戦力の世代の知恵で
安全で安心な社会を実現
元市議、県議、参議院議員



山崎 まや 新
国政・市議・介護の専門家が
国政・介護政策を提案!!
元(社)日本看護協会代表理事



山村 てるあき 新
足腰の強い日本を
作るぞ！
元自治体議員



山本 たかし 現
がん対策基本法成立の
契機、いのちを守る。
現参議院議員



よこみや 良郎 新
さくら/ひの
てげてげチャレンジ
ゴルフ協主席



吉川 さおり 新
人との出会いが力です！
～次代と時代を創造～
新参議院議員(特別選出)

略称=民主

比例代表は、「民主党」または「候補者名」を
お書きください。

国民の生活が第一。
民主党
www.dpj.or.jp

(この選挙公報は、各候補出政等から提出された原稿を写真にとってそのまま印刷したものです。)

もう、**ガマン**できない!!

⑧国会議員の半数は女性がやりましたよう

- 女性党の提言
- ①画期的な少子化対策
 - ②人ありて国あり。国家予算の使い方を見直します
 - ③きつこ版と
 - ④また、なくすべきは
 - ⑤国民と議員のあまりにかけ離れた格差
 - ⑥子どもたちに命の尊厳を教えたい
 - ⑦人類が危ない!
 - ⑧女性だからいっていいわけがない

子どもを生めれば豊かになる

出産費用は**無料**に!

幼稚園に入ったら **5万円**

小学校に入ったら **5万円**

中学校に入ったら **5万円**

約18兆5,040億円

これを実現するには財源が必要ですが、女性党は財源はあると考えています。

女性党の提言

先細りの未来から安心は得られません!!

年金立て直しのためにがっかりもありません!!



子どもたちの未来のために

比例代表は

女性党



党代表 しのはら ふさ子
党代表代行 福井 ちよ
党幹事長 中山 ひろ子
党副幹事長 藤田 さちよ
百藤 みえ子
早坂 きくみ
西尾 美香
竹内 恵美子
吉山 ひでみ
篠原 まゆ
藤田 えり子
町山 恵子

ぜひ1度、永久平和の女性党に預託してみてください!

9条と年金があぶない!

あなたの暮らしは良くなりましたか? 社会は明るい方向へ向かっているのでしょうか? 9条、年金、雇用、教育...どれも国民一人ひとりに関わる大きな問題なのです、それが「いつの間にか」悪い方向へ進んでいるように思いませんか? これ以上、国民無視の政治は止めるべきです。平気で、犠牲と貧困を押しつける政治を変えるために、国民がいつも監視される国にさせないために、社民党はその先頭で頑張ります。

なくせ格差
つくろう安心
めざせ平和

安心の暮らしは
平和憲法と住民自治から
また
又市 征治
参議院議員
参議院議員 決算委員



平和で格差のない
社会を目指し、一貫一線
と
戸田 二郎
NPO法人CPI(障害者+N)
日本会館理事



明日の政治は
変えられる!!
と
山口 たか
元札幌市議、NPO代表
元札幌大生協中



社民党党首 穂島みづほ

平和と雇用の安定で
暮らしの安心を
と
金子 哲夫
社民党全国選出代表
広島県水産常任理事



揺るぎない決意
平和への道
と
山内トクシン
元福岡市長公職、元沖縄県出納長
宮城自治会理事



市民と社民党の
つなぐ役には
と
上原ひろ子
新
新野及京都市長



今回は社民党へ

社民党のテレビCM・政策は、
こちらをご覧ください。
www.sdp.or.jp

社会民主党選挙公報

(この選挙公報は、各陣届出政党等から提出された原稿を写真にとってそのまま印刷したものです。)

平成19年7月29日執行

参议院比例代表選出議員選挙

選挙公報

投票日 7月29日

福岡県選挙管理委員会

新風は固定化された戦後政治のごまかし・タブーを打破する第四極の政治勢力です

比例代表は

新風へ

私たちが応援します

山口県	山口県知事	山口県議	山口県選出議員
徳島県	徳島県知事	徳島県議	徳島県選出議員
香川県	香川県知事	香川県議	香川県選出議員
愛媛県	愛媛県知事	愛媛県議	愛媛県選出議員
高知県	高知県知事	高知県議	高知県選出議員
宮崎県	宮崎県知事	宮崎県議	宮崎県選出議員
鹿児島県	鹿児島県知事	鹿児島県議	鹿児島県選出議員
沖縄県	沖縄県知事	沖縄県議	沖縄県選出議員

- 政策公約要項
- ① 憲法改正の是非をめぐる議論を促進し、国民の意思を反映させる。憲法改正の是非をめぐって議論が停滞するのを防ぐ。
 - ② 核武装を真実に考えよう。核武装の是非をめぐって議論が停滞するのを防ぐ。
 - ③ 教育の充実。教育の質を向上させ、子供たちの未来を明るくする。
 - ④ 国防の強化。国防の力を高め、国民の安全を守る。

重点主張

憲法 「法の国」を築くため、憲法改正の是非をめぐって議論が停滞するのを防ぐ。

教育 「教育の質を向上させ、子供たちの未来を明るくする。」

国防 「国防の力を高め、国民の安全を守る。」



維新の党と新風 政策公約要項

維新の党と新風 政策公約要項

とりもどせ! 国家の誇りと日本のくらし

【新風】の目標方針・目標公約など資料を郵送の方は忘れずお申込み下さい。

- 子どもたちの未来。働く人の未来。社会保障の未来。
- 1 国民の命に責任 [命のマニフェスト]
 - 産科・小児科の医師を増員し、医師不足対策を急務。
 - 5年以内にかん担当医師全員に緩和ケア研修を実施。
 - 5年以内に全国50カ所のドクターヘリ配備を推進。
 - 2 暮らしの安心に責任
 - 「ねんきん定期便」をすべての人に送付。5年の時効を廃止し、年金支給を確実にし、年金記録問題へ対応。
 - 2009年度から国庫負担を3分の1から2分の1へ引き上げ、年金財政の安定を實現。
 - 事後納付を2年から5年に延長し、無年金・低年金防止対策を急務。
 - 解体→効率化→新組織へ。国民サービスの向上を図る社会保障制度改革を推進。
 - 3 子どもたちの未来に責任
 - 児童手当を小学校6年生から中学校3年生へ拡大し、出産育児一時金も増額。
 - 「いじめレスキュー隊」を設置し、いじめ・不登校対策を推進。
 - 放課後子どもプランを拡充し、補習授業・体験学習を実施。
 - 奨学金を月額10万円から12万円に拡大し、教育費の負担を軽減。
 - 4 国民の安全に責任
 - 台風の大変化、集中豪雨に備え、防災・減災対策を強化。
 - 3万2000団体を支援する「地域安全安心まちづくり推進法」を制定。
 - NOI 葛力団。銃器・薬物の水際対策を強化。
 - 民間賃貸住宅の品質表示を制度化し、住宅セーフティネットを確保。
 - 5 経済・地域の活性化に責任 [勢いのある国づくり]
 - 5年間で1000件の地域資源活用モデルを推進し、地域経済を活性化。
 - 研究開発・「人財」・IT分野で、イノベーションの創出へ産学官の連携を強化。
 - 中小企業予算の増増(200%)をめざし、中小企業を応援。
 - 意欲ある農林水産業を徹底的に支援し、農山漁村を活性化。
 - 6 平和と環境に責任
 - 対人地雷の探知・除去技術を支援し、平和・軍縮を推進。
 - 2050年までに温室効果ガスを50%削減し、地球温暖化防止策を推進。

未来に責任を持つ政治。

次の時代のために、今なすべきことは何か——政治が担うべき命題です。

少子高齢化や環境問題など、未来への課題が山積するなか、一つ、また一つと、次の時代、次の世代につながる政策を立案し、汗をかいて実現する、責任ある政党でありたい。

公明党はそう考えてきました。

未来に責任を持つ政治——困難な課題に挑戦し、未来のための政策を実現していきます。

公明党は、参院選比例区に下記の8人をはじめ17人を公認しています。(但本邦)

公明党の候補者名

選挙区 山口県 山口県選出議員 渡辺たかお

選挙区 徳島県 徳島県選出議員 加藤しゅういち

選挙区 香川県 香川県選出議員 山本かな丸

選挙区 愛媛県 愛媛県選出議員 山本ひろし

選挙区 高知県 高知県選出議員 山本ひろし

選挙区 宮崎県 宮崎県選出議員 山本ひろし

選挙区 鹿児島県 鹿児島県選出議員 山本ひろし

選挙区 沖縄県 沖縄県選出議員 山本ひろし



公明党

www.komei.or.jp

比例区の投票用紙には、公明党の候補者名または公明党と、お書きください。

(この選挙公報は、名簿届出政党等から提出された原稿を写真にとってそのまま印刷したものです。)

投票日 7月29日

◇ 投票の順序

① 選挙区選挙 ② 比例代表選挙 の順で投票します。

◇ 投票用紙の色

選挙区選挙は **うすい黄色** の投票用紙を、

比例代表選挙は **白色** の投票用紙を使用します。

◇ 投票用紙の記入の仕方

選挙区選挙は **候補者名** を、

比例代表選挙は **候補者名** 又は **政党等名** を記入します。

◇ 投票時間は、原則として 午前7時から午後8時までです。

大事な投票、忘れずに!



選挙の「めいすいくん」

主役はあなたの一票です

※選挙公報の掲載順は、くじによって決められたものです。記事の大きさは、名簿登載者の数に応じて決められています。

(この選挙公報は、名簿届出政党等から提出された原稿を写真にとってそのまま印刷したものです。)

(8)

4. 投票結果に関する調 (比例代表)

(1) 当日有権者数、投票者数、棄権者数及び投票率：国内 1/3

市区町村名	当日有権者数 (e')			投票者数 (f)			棄権者数 (e)			投票率 = $\frac{(f)}{(e)}$ - $\frac{(f)}{(e)}$	投票時刻	前回選挙の投票率					
	男	女	計	男	女	計	男	女	計			男	女	計			
	門司区	41,478	50,306	91,784	23,196	29,084	52,280	18,282	21,222			39,504	55.92	57.81	56.96	38	21:55
小倉北区	68,671	80,084	148,755	33,155	40,007	73,162	35,516	40,077	75,593	48.28	49.96	49.18	76	21:40	47.10	49.23	48.24
小倉南区	81,277	91,213	172,490	42,099	47,936	90,031	39,187	43,277	82,459	51.79	52.55	52.19	74	22:09	50.50	51.90	51.24
若松区	33,119	38,457	71,576	17,558	20,572	38,130	15,561	17,885	33,446	53.01	53.49	53.27	69	21:31	52.92	53.93	53.46
八幡東区	28,531	34,209	62,740	15,487	19,376	34,863	13,044	14,833	27,877	54.28	56.64	55.57	52	21:16	52.49	55.12	53.92
八幡西区	97,245	111,191	208,436	51,367	59,505	110,872	45,878	51,686	97,564	52.82	53.52	53.19	70	21:55	51.04	52.63	51.89
戸畑区	24,549	27,388	51,937	12,785	14,963	27,748	11,764	12,425	24,189	52.08	54.63	53.43	68	21:46	53.28	55.86	54.64
*北九州市 計	374,870	432,848	807,718	195,643	231,443	427,086	179,227	201,405	380,632	52.19	53.47	52.88	22:09	21:30	51.04	52.93	52.05
東区	103,179	111,217	214,396	53,510	59,674	113,184	49,669	51,543	101,212	51.86	53.66	52.79	71	23:50	50.69	54.01	52.40
博多区	74,651	79,993	154,644	33,452	37,812	71,264	41,199	42,181	83,380	44.81	47.27	46.08	78	21:38	43.91	48.55	46.30
中央区	58,645	77,310	135,955	28,787	36,994	65,781	29,858	40,316	70,174	49.09	47.85	48.38	77	21:40	48.51	48.25	48.37
南区	90,649	105,750	196,399	47,357	55,906	103,263	43,292	49,844	93,136	52.24	52.87	52.58	72	22:21	51.16	52.93	52.11
城南区	46,143	51,822	97,965	24,328	28,184	52,512	21,815	23,638	45,453	52.72	54.39	53.60	66	21:51	51.53	54.55	53.12
早良区	77,386	88,294	165,680	42,213	48,759	90,972	35,173	39,535	74,708	54.55	55.22	54.91	58	21:29	53.80	55.92	54.93
西区	67,933	76,654	144,587	37,434	42,459	79,893	30,499	34,195	64,694	55.10	52.41	51.99	54	21:18	54.66	55.99	55.36
*福岡市 計	518,586	591,040	1,109,626	267,081	309,788	576,869	251,522	281,252	532,774	51.50	52.41	51.99	23:50	21:50	50.64	52.95	51.86
大牟田市	48,484	60,068	108,552	26,579	33,015	59,594	21,885	27,053	48,938	54.84	54.96	54.91	57	22:05	56.45	57.36	56.95
久留米市	113,341	130,059	243,400	62,077	70,959	133,036	51,264	59,100	110,364	54.77	54.56	54.66	60	22:11	54.51	55.57	55.08
直方市	22,378	26,393	48,771	13,434	16,239	29,673	8,944	10,154	19,098	60.03	61.53	60.84	14	21:40	58.21	59.96	59.16
飯塚市	50,537	58,684	109,221	29,519	34,990	64,509	21,018	23,694	44,712	58.41	59.62	59.06	26	21:55	58.18	60.65	59.50
田川市	19,284	23,434	42,718	11,038	13,711	24,749	8,246	9,723	17,969	57.24	58.51	57.94	34	21:19	56.94	58.58	57.84
柳川市	27,994	32,245	60,239	15,081	17,153	32,234	12,913	15,092	28,005	53.87	53.20	53.51	67	22:03	55.17	55.74	55.48
八女市	15,872	18,445	34,317	8,884	10,228	19,112	6,888	8,217	15,205	55.97	55.45	55.69	48	20:49	56.08	55.73	55.89
筑後市	17,887	20,312	38,199	10,067	11,529	21,596	7,920	8,783	16,603	56.26	56.76	56.54	41	20:56	57.16	58.65	57.96
大川市	15,314	17,205	32,519	8,360	9,101	17,461	6,954	8,104	15,058	54.59	52.90	53.69	65	21:21	56.20	55.48	55.82
行橋市	26,821	30,865	57,686	15,216	17,266	32,482	11,605	13,599	25,204	56.73	55.94	56.31	42	21:14	52.99	52.35	52.65
豊前市	10,709	12,628	23,337	6,539	7,740	14,279	4,170	4,888	9,068	61.06	61.29	61.19	11	21:42	59.47	59.78	59.64
中岡市	18,063	21,314	39,377	10,041	11,891	21,932	8,022	9,423	17,445	55.59	55.79	55.70	47	20:50	55.56	56.42	56.02
小郡市	21,350	24,450	45,800	13,306	14,709	28,015	8,044	9,741	17,785	62.32	60.16	61.17	12	00:42	61.25	60.27	60.73
筑紫野市	36,645	41,159	77,804	21,091	23,638	44,729	15,554	17,521	33,075	57.55	57.43	57.49	36	20:50	57.39	58.99	58.23
春日市	40,082	43,295	83,387	22,606	24,306	46,912	17,486	18,989	36,475	56.39	56.14	56.26	43	21:55	54.93	56.20	55.58
大野城市	34,954	38,020	72,974	18,898	20,788	39,686	16,056	17,232	33,288	54.07	54.68	54.38	63	21:43	53.39	55.24	54.35
宗像市	35,718	40,515	76,233	21,424	23,992	45,416	14,294	16,523	30,817	59.98	59.22	59.58	21	20:33	59.70	58.78	59.21
太宰府市	25,799	29,055	54,854	15,099	17,190	32,289	10,700	11,865	22,565	58.53	59.16	58.86	29	20:47	58.07	59.76	58.97
前原市	25,463	28,614	54,077	14,305	15,785	30,090	11,158	12,829	23,987	56.18	55.17	55.64	51	21:30	56.50	57.18	56.86
古賀市	21,352	23,692	45,044	12,219	13,979	26,198	9,133	9,713	18,846	58.16	59.00	58.16	32	21:22	57.00	59.29	58.20
福津市	21,096	24,759	45,855	12,803	14,074	27,757	8,213	9,885	18,098	61.07	60.08	60.53	16	22:58	60.19	60.02	60.10
うきは市	12,551	14,686	27,237	7,302	8,654	16,036	5,169	5,932	11,101	58.82	59.33	59.09	25	20:51	61.30	62.80	62.11
宮崎市	11,897	13,906	25,803	6,990	8,295	15,285	4,907	5,611	10,518	58.75	59.65	59.24	23	21:10	57.71	59.83	58.86
姪浜市	17,229	21,051	38,280	10,194	12,902	23,096	7,035	8,149	15,184	59.17	61.29	60.33	18	21:00	60.75	64.04	62.56
朝倉市	22,588	26,249	48,837	12,870	14,348	27,218	9,718	11,901	21,619	56.98	54.66	55.73	45	20:53	57.44	57.49	57.47
みやま市	16,589	19,417	36,006	9,296	10,597	19,893	7,293	8,820	16,113	56.04	54.58	55.25	55	21:15	58.95	58.58	58.75
那珂川町	18,046	19,257	37,303	10,457	11,743	22,200	7,589	7,514	15,103	57.95	60.98	59.51	22	21:30	52.07	54.67	53.41
市部 計	1,623,443	1,864,308	3,487,751	878,122	1,019,110	1,897,232	745,321	845,198	1,590,519	54.09	54.66	54.40		00:42	53.51	55.14	54.38
郡部 計	275,692	308,745	584,437	157,665	178,902	336,567	118,027	129,843	247,870	57.19	57.94	57.59		02:32	56.67	58.30	57.53
県部 計	1,899,135	2,173,053	4,072,188	1,035,787	1,198,012	2,233,799	863,348	975,041	1,838,389	54.54	55.13	54.86		02:32	53.97	55.59	54.83

(1) 当日有権者数、投票者数、棄権者数及び投票率：国内 2 / 3

市区町村名	当日有権者数(e')			投票者数(f)			棄権者数(g)			投票率 = $\frac{(f)}{(e)} \times 100$ (%)				投票率 前回選挙の投票率
	男	女	計	男	女	計	男	女	計	$\frac{(h)}{(f)} \times 100$ (%)		$\frac{(f)}{(e)} \times 100$ (%)		
										男	女	男	女	
*筑紫郡 計	18,046	19,257	37,303	10,457	11,743	22,200	7,589	7,514	15,103	57.95	60.98	59.51	53.41	
宇美町	14,410	15,639	30,049	7,727	8,821	16,548	6,683	6,818	13,501	53.62	56.40	55.07	55.69	
磯原町	11,694	12,639	24,333	6,584	7,246	13,830	5,110	5,393	10,503	56.30	57.33	56.84	57.14	
志免町	15,620	17,311	32,931	7,988	9,190	17,178	7,632	8,171	15,753	51.14	53.09	52.16	52.53	
須恵町	9,991	10,607	20,598	5,298	5,924	11,222	4,693	4,683	9,376	53.03	55.85	54.48	54.95	
新宮町	8,818	9,483	18,301	5,102	5,643	10,745	3,716	3,840	7,556	57.36	59.51	58.71	58.82	
久山町	3,027	3,424	6,451	1,963	2,282	4,245	1,064	1,142	2,206	64.88	66.65	64.01	65.40	
粕屋町	15,204	15,628	30,832	7,711	8,412	16,123	7,493	7,214	14,709	50.72	53.83	52.29	51.98	
*糟屋郡 計	78,764	84,731	163,495	42,373	47,518	89,891	36,391	37,213	73,604	53.80	56.08	54.98	55.24	
戸島町	6,187	6,631	12,818	3,645	3,825	7,470	2,542	2,806	5,348	58.91	57.68	58.28	58.78	
水郷町	11,613	13,536	25,149	6,377	7,627	14,004	5,236	5,909	11,145	54.91	56.35	55.68	57.56	
阿豆町	12,123	13,981	26,104	7,585	8,714	16,299	4,538	5,267	9,805	62.57	62.33	62.44	62.29	
遠賀町	7,596	8,583	16,179	4,551	5,119	9,670	3,045	3,464	6,509	59.91	59.64	59.77	59.45	
*遠賀郡 計	37,519	42,731	80,250	22,158	25,285	47,443	15,361	17,446	32,807	59.06	59.17	59.12	59.65	
小竹町	3,562	4,275	7,837	2,278	2,763	5,041	1,284	1,512	2,796	63.95	64.63	64.32	63.82	
鞍手町	7,151	8,224	15,375	4,329	5,051	9,380	2,822	3,173	5,995	60.54	61.42	61.01	58.90	
*鞍手郡 計	10,713	12,499	23,212	6,607	7,814	14,421	4,106	4,685	8,791	61.87	62.52	62.13	60.57	
桂川町	5,502	6,487	11,989	3,283	3,956	7,239	2,219	2,531	4,750	59.67	60.98	60.38	60.98	
*嘉穂郡 計	5,502	6,487	11,989	3,283	3,956	7,239	2,219	2,531	4,750	59.67	60.98	60.38	60.98	
嘉穂町	11,090	12,342	23,432	6,367	6,939	13,306	4,723	5,403	10,126	57.41	56.22	56.79	60.98	
東峰村	1,051	1,276	2,327	730	842	1,572	321	434	755	69.46	65.99	67.55	69.88	
*朝倉郡 計	12,141	13,618	25,759	7,097	7,781	14,878	5,044	5,837	10,881	58.45	57.14	57.76	59.60	
二丈町	5,111	6,057	11,168	3,046	3,540	6,586	2,065	2,517	4,582	59.60	58.44	58.97	61.41	
志摩町	6,792	7,669	14,461	3,955	4,380	8,335	2,837	3,299	6,126	58.23	57.11	57.64	60.03	
*糸島郡 計	11,903	13,726	25,629	7,001	7,920	14,921	4,902	5,806	10,708	58.82	57.70	58.22	60.64	
大刀洗町	5,749	6,515	12,264	3,171	3,546	6,717	2,578	2,969	5,547	55.16	54.43	54.77	55.26	
*三井郡 計	5,749	6,515	12,264	3,171	3,546	6,717	2,578	2,969	5,547	55.16	54.43	54.77	55.26	
大木町	5,394	6,166	11,560	3,013	3,284	6,297	2,381	2,882	5,263	55.86	53.26	54.47	56.17	
*三潞郡 計	5,394	6,166	11,560	3,013	3,284	6,297	2,381	2,882	5,263	55.86	53.26	54.47	56.17	
黒木町	5,201	6,075	11,276	3,227	3,414	6,641	1,974	2,661	4,635	62.05	56.20	58.89	59.90	
立花町	4,584	5,207	9,791	2,711	2,909	5,620	1,873	2,298	4,171	59.14	55.87	57.40	58.72	
広川町	7,426	8,264	15,690	4,117	4,626	8,743	3,309	3,638	6,947	55.44	55.98	55.72	56.36	
矢部村	695	738	1,433	498	513	1,011	197	225	422	71.65	69.51	70.55	72.23	
星野村	1,276	1,540	2,816	832	943	1,775	444	597	1,041	65.20	61.23	63.03	68.58	
*八女郡 計	19,182	21,824	41,006	11,385	12,405	23,790	7,797	9,419	17,216	59.35	56.84	58.02	58.63	
香春町	4,899	5,794	10,693	2,942	3,556	6,498	1,957	2,338	4,195	60.05	61.37	60.77	61.03	
添田町	4,692	5,523	10,215	2,861	3,484	6,325	1,831	2,059	3,890	60.98	62.72	61.92	61.84	
栄田町	3,926	4,590	8,516	2,264	2,684	4,948	1,662	1,906	3,568	57.67	58.47	58.10	58.03	
川崎町	7,553	9,155	16,708	4,007	5,003	9,010	3,546	4,152	7,698	53.05	54.65	53.93	55.46	
大任町	2,251	2,690	4,941	1,242	1,494	2,736	1,009	1,196	2,205	55.18	55.54	55.37	57.49	
赤村	1,397	1,617	3,014	871	1,007	1,878	526	610	1,136	62.35	62.28	62.31	62.21	
福留町	9,828	11,363	21,191	5,402	6,397	11,799	4,426	4,966	9,392	54.97	56.30	55.68	57.63	
*田川郡 計	34,546	40,732	75,278	19,589	23,605	43,194	14,957	17,127	32,084	56.70	57.95	57.38	58.26	
市 部 計	1,623,443	1,864,308	3,487,751	878,122	1,019,110	1,897,232	745,321	845,198	1,590,519	54.09	54.66	54.40	54.38	
郡 部 計	275,692	308,745	584,437	157,665	178,902	336,567	118,027	129,843	247,870	57.19	57.94	57.59	57.53	
県 部 計	1,899,135	2,173,053	4,072,188	1,035,787	1,198,012	2,233,799	863,348	975,041	1,838,389	54.54	55.13	54.86	54.83	

(1) 当日有権者数、投票者数、棄権者数及び投票率：国内 3 / 3

市区町村名	当日有権者数 (e')			投票者数 (f)			棄権者数 (g)			投票率 = $\frac{(f)}{(e)}$ - $\frac{(f)}{(e)}$ (h)		投票 票 率 順 位	投票 結 了 時 刻	前回選挙の投票率			
	男	女	計	男	女	計	男	女	計	男	女			計			
	菊田町	13,105	14,002	27,107	7,220	7,957	15,177	5,885	6,045	11,930	55.09	56.83	55.99	44	20:55	54.31	55.50
みやこ町	8,953	10,283	19,236	5,349	6,045	11,394	3,604	4,238	7,842	59.75	58.79	59.23	24	21:26	57.57	57.78	57.68
*京都市 *京都府 *奈良県 *和歌山県 *徳島県 *香川県 *高松市 *高松県 *愛媛県 *高知県 *福岡県 *佐賀県 *大分県 *熊本県 *鹿児島県 *沖縄県 計	22,058 2,688 3,232 8,255 14,175	24,285 3,148 3,694 9,332 16,174	46,343 5,836 6,926 17,587 30,349	12,569 1,613 2,079 5,270 8,962	14,002 1,903 2,427 5,713 10,043	26,571 3,516 4,506 10,983 19,005	9,489 1,075 1,153 2,985 5,213	10,283 1,245 1,267 3,619 6,131	19,772 2,320 2,420 6,604 11,344	56.98 60.01 64.33 63.84 63.22	57.66 60.45 65.70 61.22 62.09	57.34 60.25 65.06 62.45 62.62	21:26 21:13 20:47 21:06 21:13	55.64 56.48 64.67 65.66 57.61 60.78	56.08 56.08 63.41 65.05 58.51 60.90	54.31 55.50 57.68 56.48 64.67 65.66 57.61 60.78	54.92 57.68 56.08 63.41 65.05 58.51 60.90

(1) 当日有権者数、投票者数、棄権者数及び投票率：在外 1 / 3

市区町村名	当日在外有権者数(E')			在外投票者数(F)			在外棄権者数(G)			在外投票率 = $\frac{(F)}{(E)}$ (H)			投票率順位	投票時刻	前回選挙の投票率		
	計		計	計		計	計		計	計		計			男	女	計
	男	女		男	女		男	女		男	女						
門司区	19	24	43	6	8	14	13	16	29	31.58	33.33	32.56	10	21:55	45.45	40.00	41.67
小倉北区	36	74	110	6	14	20	30	60	90	16.67	18.92	18.18	37	21:40	20.00	13.56	15.96
小倉南区	41	36	77	5	8	13	36	28	64	12.20	22.22	16.88	40	22:09	40.74	39.29	40.00
若松区	9	19	28	0	3	3	9	16	25	0.00	15.79	10.71	50	21:31	0.00	29.41	16.67
八幡東区	19	26	45	3	3	6	16	23	39	15.79	11.54	13.33	44	21:16	5.88	19.05	13.16
八幡西区	53	46	99	6	13	19	47	33	80	11.32	28.26	19.19	36	21:55	22.50	39.47	30.77
戸畑区	18	11	29	2	0	2	16	11	27	11.11	0.00	6.90	64	21:46	27.27	0.00	14.29
*北九州市 計	195	236	431	28	49	77	167	187	354	14.36	20.76	17.87		22:09	23.38	26.77	25.28
東区	43	81	124	11	19	30	32	62	94	25.58	23.46	24.19	22	23:50	33.33	25.49	28.21
博多区	31	46	77	9	8	17	22	38	60	29.03	17.39	22.08	28	21:38	28.57	20.00	23.53
中央区	61	80	141	12	12	24	49	68	117	19.67	15.00	17.02	39	21:40	31.71	20.75	25.53
南区	33	70	103	9	12	21	24	58	82	27.27	17.14	20.39	33	22:21	22.22	21.57	21.79
城南区	15	28	43	4	9	13	11	19	30	26.67	32.14	30.23	15	21:51	18.75	15.79	17.14
早良区	36	50	86	14	18	32	22	32	54	38.89	36.00	37.21	7	21:29	26.92	38.24	33.33
西区	38	40	78	8	9	17	30	31	61	21.05	22.50	21.79	30	21:18	20.69	24.14	22.41
*福岡市 計	257	395	652	67	87	154	190	308	498	26.07	22.03	23.62		23:50	26.80	23.83	25.05
大牟田市	34	46	80	7	12	19	27	34	61	20.59	26.09	23.75	25	22:05	23.33	9.68	16.39
久留米市	128	145	273	32	27	59	96	118	214	25.00	18.62	21.61	31	22:11	28.33	19.33	23.85
直方市	7	13	20	0	1	1	7	12	19	0.00	7.69	5.00	66	21:40	16.67	25.00	22.22
飯塚市	35	39	74	8	11	19	27	28	55	22.86	28.21	25.68	19	21:55	27.78	26.32	27.03
田川市	11	16	27	2	2	4	9	14	23	18.18	12.50	14.81	42	21:19	18.18	25.00	22.22
柳川市	12	16	28	6	3	9	6	13	19	50.00	18.75	32.14	11	22:03	18.18	36.36	27.27
八女市	16	20	36	1	2	3	15	18	33	6.25	10.00	8.33	58	20:49	28.57	20.00	24.14
筑後市	7	10	17	1	0	1	6	10	16	14.29	0.00	5.88	65	20:56	20.00	14.29	16.67
大川市	4	7	11	0	1	1	4	6	10	0.00	14.29	9.09	54	21:21	20.00	0.00	10.00
行橋市	23	17	40	6	4	10	17	13	30	26.09	23.53	25.00	20	21:14	16.67	18.75	17.86
豊前市	2	8	10	0	1	1	2	7	9	0.00	12.50	10.00	52	21:42	0.00	0.00	0.00
中岡市	10	11	21	2	3	5	8	8	16	20.00	27.27	23.81	24	20:50	14.29	33.33	23.08
小郡市	13	13	26	2	7	9	11	6	17	15.38	53.85	34.62	8	0:42	60.00	33.33	45.45
筑紫野市	14	22	36	4	7	11	10	15	25	28.57	31.82	30.56	13	20:50	37.50	38.10	37.93
春日市	12	21	33	4	6	10	8	15	23	33.33	28.57	30.30	14	21:55	0.00	9.09	5.56
大野城市	20	20	40	2	1	3	18	19	37	10.00	5.00	7.50	62	21:43	10.00	33.33	24.00
宗像市	21	35	56	5	8	13	16	27	43	23.81	22.86	23.21	26	20:33	12.50	38.46	28.57
太宰府市	16	20	36	4	6	10	12	14	26	25.00	30.00	27.78	16	20:47	27.27	20.00	23.81
前原市	9	11	20	0	0	0	9	11	20	0.00	0.00	0.00	68	21:30	18.18	30.00	23.81
古賀市	8	13	21	0	1	1	8	12	20	0.00	7.69	4.76	67	21:22	0.00	10.00	6.25
福津市	11	18	29	3	4	7	8	14	22	27.27	22.22	24.14	23	22:58	16.67	25.00	20.83
うきは市	36	41	77	5	3	8	31	38	69	13.89	7.32	10.39	51	20:51	16.13	16.13	16.13
宮若市	3	12	15	1	1	2	2	11	13	33.33	8.33	13.33	44	21:10	33.33	27.27	28.57
嘉麻市	20	30	50	4	7	11	16	23	39	20.00	23.33	22.00	29	21:00	29.17	42.86	36.54
朝倉市	37	38	75	7	9	16	30	29	59	18.92	23.68	21.33	32	20:53	30.00	33.33	31.67
みやま市	9	18	27	3	4	7	6	14	20	33.33	22.22	25.93	18	21:15	55.56	28.57	39.13
那珂川町	3	8	11	1	1	2	2	7	9	33.33	12.50	18.18	37	21:30	25.00	12.50	18.75
市部 計	970	1,291	2,261	204	267	471	766	1,024	1,790	21.03	20.68	20.83		0:42	24.81	24.60	24.69
郡部 計	200	213	413	27	38	65	173	175	348	13.50	17.84	15.74		2:32	20.24	20.44	20.34
県部 計	1,170	1,504	2,674	231	305	536	939	1,199	2,138	19.74	20.28	20.04		2:32	24.01	23.96	23.98

(1) 当日有権者数、投票者数、棄権者数及び投票率：在外 2/3

市区町村名	当日在外有権者数(E')			在外投票者数(F)			在外棄権者数(G)			在外投票率=			投票率 完了時刻	前回選挙の投票率			
	(E')			(F)			(G)			(H)				投票率 完了時刻	前回選挙の投票率		
	男	女	計	男	女	計	男	女	計	男	女	計			男	女	計
*筑紫郡	3	8	11	1	1	2	2	7	9	33.33	12.50	18.18	21:30	25.00	12.50	18.75	
宇業町	4	7	11	0	1	1	4	6	10	0.00	14.29	9.09	20:35	66.67	50.00	57.14	
篠栗町	5	10	15	1	2	3	3	8	12	20.00	20.00	20.00	20:48	33.33	40.00	37.50	
志筑町	4	9	13	1	2	3	3	7	10	25.00	22.22	23.08	20:54	25.00	25.00	25.00	
須恵町	0	2	2	0	1	1	0	1	1	0.00	50.00	50.00	20:44	0.00	50.00	50.00	
新宮町	0	5	5	0	1	1	0	4	4	0.00	20.00	20.00	20:18	0.00	0.00	0.00	
久山町	2	4	6	1	3	4	3	1	2	50.00	75.00	66.67	20:30	0.00	0.00	0.00	
粕屋町	4	7	11	1	2	3	3	5	8	25.00	28.57	27.27	2:32	0.00	14.29	9.09	
*糟屋郡	19	44	63	4	12	16	15	32	47	21.05	27.27	25.40	2:32	26.67	24.14	25.00	
芦屋町	1	1	2	0	0	0	1	1	2	0.00	0.00	0.00	20:23	0.00	0.00	0.00	
水巻町	3	5	8	0	3	3	3	2	5	0.00	60.00	37.50	21:20	50.00	25.00	30.00	
岡垣町	6	11	17	0	2	2	6	9	15	0.00	18.18	11.76	21:20	20.00	0.00	7.69	
遠賀町	1	3	4	0	1	1	2	2	3	0.00	33.33	25.00	20:55	0.00	50.00	20.00	
*遠賀郡	11	20	31	0	6	6	11	14	25	0.00	30.00	19.35	21:20	18.18	15.79	16.67	
小竹町	5	2	7	1	0	1	4	2	6	20.00	0.00	14.29	21:12	33.33	0.00	25.00	
鞍手町	7	6	13	0	2	2	7	4	11	0.00	33.33	15.38	21:00	25.00	66.67	42.86	
*鞍手郡	12	8	20	1	2	3	11	6	17	8.33	25.00	15.00	21:12	30.00	40.00	33.33	
桂川町	10	12	22	0	2	2	10	10	20	0.00	16.67	9.09	23:01	11.11	30.00	21.05	
*葦穂郡	10	12	22	2	2	4	10	10	20	0.00	16.67	9.09	23:01	11.11	30.00	21.05	
筑前町	11	10	21	1	1	2	10	9	19	9.09	10.00	9.52	21:35	8.33	10.00	9.09	
東峰村	0	1	1	0	0	0	1	1	1	0.00	0.00	0.00	19:53	0.00	0.00	0.00	
*朝倉郡	11	11	22	1	1	2	10	10	20	9.09	9.09	9.09	21:35	8.33	9.09	8.70	
二丈町	5	7	12	0	1	1	5	6	11	0.00	14.29	8.33	20:54	0.00	16.67	11.11	
志摩町	9	9	18	1	1	2	8	8	16	11.11	11.11	11.11	21:14	12.50	44.44	29.41	
*糸島郡	14	16	30	1	2	3	13	14	27	7.14	12.50	10.00	21:14	9.09	33.33	23.08	
大刀洗町	29	16	45	2	2	4	27	14	41	6.90	12.50	8.89	20:58	22.22	29.41	25.00	
*三井郡	29	16	45	2	2	4	27	14	41	6.90	12.50	8.89	20:58	22.22	29.41	25.00	
大木町	2	5	7	0	0	0	2	5	7	0.00	0.00	0.00	20:38	0.00	0.00	0.00	
*三井郡	2	5	7	0	0	0	2	5	7	0.00	0.00	0.00	20:38	0.00	0.00	0.00	
黒木町	18	18	36	2	1	3	16	17	33	11.11	5.56	8.33	20:46	17.65	5.88	11.76	
立花町	1	1	2	1	1	2	0	0	0	100.00	100.00	100.00	20:37	100.00	0.00	50.00	
瓜川町	2	3	5	0	3	3	2	2	2	0.00	100.00	60.00	21:47	0.00	100.00	50.00	
矢部村	0	0	0	0	0	0	0	0	0	0.00	0.00	0.00	18:31	0.00	0.00	0.00	
犀野村	3	1	4	0	0	0	3	1	4	0.00	0.00	0.00	19:40	100.00	0.00	100.00	
*八女郡	24	23	47	3	5	8	21	18	39	12.50	21.74	17.02	21:47	23.81	15.00	19.51	
香春町	4	4	8	0	0	0	4	4	8	0.00	0.00	0.00	21:41	33.33	0.00	16.67	
添田町	3	3	6	1	1	2	2	2	4	33.33	33.33	33.33	19:15	33.33	66.67	50.00	
糸田町	3	2	5	0	0	0	3	2	5	0.00	0.00	0.00	20:25	0.00	0.00	0.00	
川崎町	9	5	14	1	0	1	8	5	13	11.11	0.00	7.14	20:49	0.00	0.00	0.00	
大任町	2	2	4	0	0	0	2	2	4	0.00	0.00	0.00	21:40	0.00	0.00	0.00	
赤村	3	1	4	1	1	2	2	0	2	33.33	100.00	50.00	22:45	50.00	100.00	66.67	
福智町	9	6	15	2	0	2	7	6	13	22.22	0.00	13.33	21:14	16.67	0.00	8.33	
*田川郡	33	23	56	5	2	7	28	21	49	15.15	8.70	12.50	22:45	17.39	13.64	15.56	
市部計	970	1,291	2,261	204	267	471	766	1,024	1,790	21.03	20.68	20.83	0:42	24.81	24.60	24.69	
郡部計	200	213	413	27	38	65	173	175	348	13.50	17.84	15.74	2:32	20.24	20.44	20.34	
県部計	1,170	1,504	2,674	231	305	536	939	1,199	2,138	19.74	20.28	20.04	2:32	24.01	23.96	23.98	

(1) 当日有権者数、投票者数、棄権者数及び投票率：国内・在外合計 1/3

市区町村名	当日有権者数合計 (X')			(V)			(Z)			投票率 = $\frac{(V)}{(X')} \left(\frac{V}{X'} \right)$			投票率 位	投票 時間 時刻	前回選挙の投票率		
	当日有権者数見込合計 (X)			投票者数合計			棄権者数合計			投票率					男	女	計
	男	女	計	男	女	計	男	女	計	男	女	計					
門司区	41,497	50,330	91,827	23,202	29,092	52,294	18,295	21,238	39,533	55.91	57.80	56.95	38	21:55	54.64	57.33	56.11
小倉北区	68,707	80,158	148,865	33,161	40,021	73,182	35,546	40,137	75,683	48.26	49.93	49.16	76	21:40	47.09	49.20	48.22
小倉南区	81,318	91,249	172,567	42,100	47,944	90,044	39,218	43,305	82,523	51.77	52.54	52.18	74	22:09	50.50	51.89	51.23
若松区	33,128	38,476	71,604	17,558	20,575	38,133	15,570	17,901	33,471	53.00	53.47	53.26	69	21:31	52.90	53.92	53.45
八幡東区	28,550	34,235	62,785	15,490	19,379	34,869	13,060	14,856	27,916	54.26	56.61	55.54	52	21:16	52.46	55.10	53.90
八幡西区	97,298	111,237	208,535	51,373	59,518	110,891	45,925	51,719	97,644	52.80	53.51	53.18	70	21:55	51.03	52.62	51.88
戸畑区	24,567	27,399	51,966	12,787	14,963	27,750	11,780	12,436	24,216	52.05	54.61	53.48	68	21:46	53.27	55.84	54.82
*北九州市 計	375,065	433,084	808,149	195,671	231,492	427,163	179,394	201,592	380,986	52.17	53.45	52.86		22:09	51.03	52.92	52.04
東区	103,222	111,298	214,520	53,521	59,693	113,214	49,701	51,605	101,306	51.85	53.63	52.78	71	23:50	50.69	54.00	52.39
博多区	74,682	80,039	154,721	33,461	37,820	71,281	41,221	42,219	83,440	44.80	47.25	46.07	78	21:38	43.91	48.53	46.29
中央区	58,706	77,390	136,096	28,799	37,006	65,805	29,907	40,384	70,291	49.06	47.82	48.35	77	21:40	48.50	48.23	48.35
南区	90,682	105,820	196,502	47,366	55,918	103,284	43,316	49,902	93,218	52.23	52.84	52.56	72	22:21	51.15	52.91	52.09
城南区	46,158	51,850	98,008	24,332	28,193	52,525	21,826	23,657	45,483	52.71	54.37	53.59	66	21:51	51.52	54.54	53.11
早良区	77,422	88,344	165,766	42,227	48,777	91,004	35,195	39,567	74,762	54.54	55.21	54.90	57	21:29	53.79	55.91	54.92
西区	67,971	76,694	144,665	37,442	42,468	79,910	30,529	34,226	64,755	55.09	55.37	55.24	54	21:18	54.65	55.98	55.35
*福岡市 計	518,843	591,435	1,110,278	267,148	309,875	577,023	251,695	281,560	533,255	51.49	52.39	51.97		23:50	50.63	52.93	51.85
大牟田市	48,498	60,114	108,612	26,586	33,027	59,613	21,912	27,087	48,999	54.82	54.94	54.89	58	22:05	56.43	57.34	56.93
久留米市	113,469	130,204	243,673	62,109	70,986	133,095	51,360	59,218	110,578	54.74	54.52	54.62	59	22:11	54.48	55.54	55.05
飯塚市	50,572	58,723	109,295	29,527	35,001	64,528	21,044	23,722	44,767	58.39	59.60	59.04	25	21:55	58.16	60.62	59.14
田川市	19,295	23,450	42,745	11,040	13,713	24,753	8,255	9,737	17,992	57.22	58.48	57.91	34	21:19	56.91	58.56	57.82
柳川市	28,006	32,261	60,267	15,087	17,156	32,243	12,919	15,105	28,024	53.87	53.18	53.50	67	22:03	55.15	55.74	55.47
八女市	15,888	18,465	34,353	8,895	10,230	19,115	7,003	8,235	15,238	55.92	55.40	55.64	50	20:49	56.05	57.70	55.86
筑後市	17,894	20,322	38,216	10,068	11,529	21,597	7,826	8,793	16,619	56.26	56.73	56.51	41	20:56	57.15	58.64	57.95
大川市	15,318	17,212	32,530	8,360	9,102	17,462	6,958	8,110	15,068	54.58	52.88	53.68	65	21:21	56.19	55.47	55.81
行橋市	26,844	30,882	57,726	15,222	17,270	32,492	11,622	13,612	25,234	56.71	55.92	56.29	42	21:14	52.97	52.33	52.63
豊前市	10,711	12,636	23,347	6,539	7,741	14,280	4,172	4,895	9,067	61.05	61.26	61.16	11	21:42	59.46	59.75	59.62
中間市	18,073	21,325	39,398	10,043	11,894	21,937	8,030	9,431	17,461	55.57	55.77	55.68	46	20:50	55.54	56.41	56.01
小郡市	21,363	24,463	45,826	13,308	14,716	28,024	8,055	9,747	17,802	62.29	60.16	61.15	12	00:42	61.25	60.27	60.73
筑紫野市	36,659	41,181	77,840	21,095	23,645	44,740	15,564	17,536	33,100	57.54	57.42	57.48	36	20:50	57.38	58.98	58.22
春日市	40,104	43,316	83,420	22,610	24,312	46,922	17,494	19,004	36,498	56.38	56.13	56.25	43	21:55	54.92	56.19	55.57
大野城市	34,974	38,040	73,014	18,900	20,789	39,689	16,074	17,251	33,325	54.04	54.65	54.36	63	21:43	53.38	55.23	54.34
宗像市	35,739	40,550	76,289	21,429	24,000	45,429	14,310	16,550	30,860	59.96	59.19	59.55	21	20:33	59.67	58.77	59.19
大宰府市	25,815	29,075	54,890	15,103	17,196	32,299	10,712	11,879	22,591	58.50	59.14	58.84	28	20:47	58.06	59.75	58.95
前原市	25,472	28,625	54,097	14,305	15,785	30,090	11,167	12,840	24,007	56.16	55.14	55.62	51	21:30	56.49	57.17	56.85
古賀市	21,360	23,705	45,065	12,219	13,980	26,199	9,141	9,725	18,866	57.21	58.97	58.14	32	21:22	56.99	59.27	58.18
福津市	21,107	24,777	45,884	12,886	14,878	27,764	8,221	9,899	18,120	61.05	60.05	60.51	16	22:58	60.16	60.01	60.08
うきは市	12,587	14,627	27,214	7,387	8,657	16,044	5,200	5,970	11,170	58.69	59.19	58.95	26	20:51	61.19	62.70	62.00
宮若市	11,900	13,918	25,818	6,991	8,296	15,287	4,909	5,622	10,531	58.75	59.61	59.21	23	21:10	57.70	59.81	58.84
嘉麻市	17,249	21,081	38,330	10,198	12,909	23,107	7,051	8,172	15,223	59.12	61.24	60.28	18	20:03	60.71	64.01	62.53
朝倉市	22,625	26,287	48,912	12,877	14,357	27,234	9,748	11,930	21,678	56.91	54.62	55.68	47	21:53	57.46	57.46	57.43
みやま市	16,598	19,435	36,033	9,299	10,601	19,900	7,299	8,834	16,133	56.02	54.55	55.23	55	21:15	58.95	58.56	58.74
那珂川町	18,049	19,265	37,314	10,458	11,744	22,202	7,591	7,521	15,112	57.94	60.96	59.50	22	21:30	52.06	54.66	53.40
市部 計	1,624,413	1,865,599	3,490,012	878,326	1,019,377	1,897,703	746,087	846,222	1,592,309	54.07	54.64	54.38		00:42	53.50	55.12	54.36
郡部 計	275,892	308,958	584,850	157,692	178,940	336,632	118,200	130,018	248,218	57.16	57.92	57.56		02:32	56.64	58.28	57.51
県 計	1,900,305	2,174,557	4,074,862	1,036,018	1,198,317	2,234,335	864,287	976,240	1,840,527	54.52	55.11	54.83		02:32	53.95	55.57	54.82

(1) 当日有権者数、投票者数、棄権者数、棄権者数及び投票率：国内・在外合計 2 / 3

市区町村名	当日有権者数合計(X')				(Y)				(Z)				投票率 = $\frac{(Y)}{(X)}$ ($\frac{Y}{X}$)	計	投票 率 順位	投票 結了 時刻	前回選挙の投票率	
	計		女		計		女		計		女						男	女
	男	女	男	女	男	女	男	女	男	女	男	女					男	女
*筑紫郡	18,049	19,265	37,314	10,458	22,202	7,521	15,112	57.94	60.96	59.50	52.06	54.66	53.40	計	21:30	53.40		
宇美町	14,414	15,646	30,060	7,727	16,549	6,824	13,511	53.61	56.39	55.05	53.77	57.47	55.69	宇美町	20:35	57.47		
藤栗町	11,699	12,649	24,348	6,585	13,833	5,401	10,515	56.29	57.30	56.81	56.08	58.10	57.13	藤栗町	20:48	58.10		
志免町	15,624	17,320	32,944	7,989	17,181	7,635	15,763	51.13	53.07	52.15	51.21	53.72	52.53	志免町	20:54	53.72		
須恵町	9,991	10,609	20,600	5,298	11,223	4,693	9,377	53.03	55.85	54.48	53.61	56.21	54.95	須恵町	20:44	56.21		
新宮町	8,818	9,488	18,306	5,102	10,746	3,716	7,560	57.86	59.49	58.70	56.94	60.54	58.80	新宮町	20:18	60.54		
久山町	3,029	3,428	6,457	1,964	2,285	1,065	1,143	64.84	66.66	65.80	63.99	66.60	65.37	久山町	20:30	66.60		
*糟屋郡	15,208	15,635	30,843	7,712	16,126	7,496	14,717	50.71	53.82	52.28	50.11	53.79	51.97	計	02:32	51.97		
糟屋町	78,783	84,775	163,558	42,377	47,530	36,406	37,245	53.79	57.67	54.97	53.65	56.70	55.23	糟屋町	02:32	56.70		
水巻町	6,188	6,632	12,820	3,645	7,470	2,543	2,807	58.90	59.56	58.99	59.06	58.49	58.77	水巻町	20:23	58.49		
岡垣町	11,616	13,541	25,157	6,377	7,630	5,239	5,911	54.90	56.35	55.68	56.64	58.32	57.55	岡垣町	21:20	58.32		
*遠賀郡	12,129	13,992	26,121	7,585	8,716	4,544	5,276	62.54	62.29	62.41	62.11	62.40	62.26	計	8	62.40		
遠賀町	7,597	8,586	16,183	4,551	5,120	3,046	3,466	59.91	59.63	59.76	59.69	59.22	59.44	遠賀町	20:55	59.22		
小竹町	3,567	4,277	7,844	2,279	2,763	1,514	2,802	63.89	64.60	64.28	62.34	64.99	63.78	小竹町	21:12	64.99		
*鞍手郡	7,158	8,230	15,388	4,329	5,053	2,829	3,177	60.48	61.40	60.97	57.37	60.21	58.89	計	13	60.21		
桂川町	5,512	6,499	12,011	3,283	3,958	2,229	2,541	59.56	60.90	60.29	59.54	62.07	60.92	桂川町	23:01	62.07		
*嘉穂郡	5,512	6,499	12,011	3,283	3,958	2,229	2,541	59.56	60.90	60.29	59.54	62.07	60.92	計	23:01	62.07		
筑前町	11,101	12,362	23,463	6,388	6,940	4,733	5,412	57.36	56.19	56.74	57.88	58.99	58.47	筑前町	21:35	58.99		
東峰村	1,051	1,277	2,328	730	842	321	435	69.46	65.94	67.53	70.04	69.68	69.85	東峰村	2	69.68		
*朝倉郡	12,152	13,629	25,781	7,098	7,782	5,054	5,847	58.41	57.10	57.72	59.00	60.04	59.55	計	2	60.04		
一丈町	5,116	6,064	11,180	3,046	3,541	2,070	2,523	59.54	58.39	58.92	60.96	61.71	61.37	一丈町	20:54	60.96		
志摩町	6,801	7,678	14,479	3,956	4,381	2,845	3,297	58.17	57.06	57.58	58.58	61.23	59.99	志摩町	21:14	58.58		
*糸島郡	11,917	13,742	25,659	7,002	7,922	4,915	5,820	58.76	57.65	58.16	59.62	61.45	60.60	計	35	61.45		
大井洗町	5,778	6,531	12,309	3,173	3,548	2,605	2,983	54.92	54.33	54.60	54.93	55.35	55.15	大井洗町	21:14	59.62		
*三井郡	5,778	6,531	12,309	3,173	3,548	2,605	2,983	54.92	54.33	54.60	54.93	55.35	55.15	計	60	55.35		
大木町	5,396	6,171	11,567	3,013	3,284	2,383	2,887	55.84	53.22	54.44	56.82	55.54	56.14	大木町	20:38	55.54		
*三浦郡	5,396	6,171	11,567	3,013	3,284	2,383	2,887	55.84	53.22	54.44	56.82	55.54	56.14	計	62	56.14		
黒木町	5,219	6,093	11,312	3,229	3,415	1,990	2,678	61.87	56.05	58.73	61.91	57.93	59.76	黒木町	20:38	57.93		
立花町	4,585	5,208	9,793	2,712	3,229	1,873	2,298	59.15	55.88	57.41	56.90	54.67	55.72	立花町	20:37	55.72		
広川町	7,428	8,267	15,695	4,117	4,629	3,311	3,638	55.43	55.99	55.72	55.70	56.96	56.36	広川町	21:47	56.36		
矢部村	695	738	1,433	498	513	197	225	71.65	69.51	70.55	74.79	69.91	72.23	矢部村	18:31	69.91		
星野村	1,279	1,541	2,820	832	943	447	598	65.05	61.19	62.94	69.14	69.84	68.59	星野村	19:40	69.84		
*八女郡	19,206	21,847	41,053	11,388	12,410	7,818	9,437	59.29	56.80	57.97	59.18	58.07	58.59	計	6	58.59		
香春町	4,903	5,798	10,701	2,942	3,556	1,961	2,242	60.00	61.33	60.72	60.72	61.34	60.00	香春町	21:47	61.34		
添田町	4,695	5,526	10,221	2,862	3,465	1,833	2,061	60.96	62.70	61.90	60.50	62.59	61.63	添田町	19:15	62.59		
糸田町	3,929	4,592	8,521	2,264	2,684	1,665	1,908	57.62	58.45	58.07	56.74	59.09	58.01	糸田町	20:25	59.09		
川崎町	7,562	9,160	16,722	4,008	5,003	3,554	4,157	53.00	54.62	53.89	53.60	56.92	55.42	川崎町	20:49	56.92		
大村町	2,253	2,692	4,945	1,242	1,494	1,011	1,198	55.13	55.50	55.33	56.38	58.37	57.45	大村町	20:49	57.45		
赤村	1,400	1,618	3,018	872	1,008	528	610	62.29	62.30	62.29	63.54	61.08	62.22	赤村	21:40	63.54		
禰智町	9,837	11,369	21,206	5,404	6,397	4,433	4,972	54.94	56.27	55.65	57.06	58.06	57.60	禰智町	22:45	58.06		
*田川郡	34,579	40,755	75,334	19,594	23,607	14,985	17,148	56.66	57.92	57.35	57.15	59.16	58.24	計	22:45	59.16		
市部計	1,624,413	1,865,599	3,490,012	878,326	1,019,377	1,897,703	846,222	1,592,309	54.07	54.64	54.38	55.12	54.36	市部計	00:42	55.12		
郡部計	275,892	308,958	584,850	157,692	178,940	118,200	130,018	248,218	57.16	57.92	57.56	58.28	57.51	郡部計	02:32	58.28		
県部計	1,900,305	2,174,557	4,074,862	1,036,018	1,198,317	2,234,335	864,287	1,840,527	54.52	55.11	54.83	55.57	54.82	県部計	02:32	55.57		

(1) 当日有権者数、投票者数、棄権者数及び投票率：国内・在外合計 3 / 3

市区町村名	当日有権者数合計 (X')			投票者数合計 (V)			棄権者数合計 (Z)			投票率 = $\frac{(V)}{(X)}$ ($\frac{(Y)}{(X)}$)		投票票順位	投票終了時刻	前回選挙の投票率			
	男	女	計	男	女	計	男	女	計	男	女			男	女	計	
荏田町	13,114	14,005	27,119	7,221	7,957	15,178	5,893	6,048	11,941	55.06	56.82	55.97	44	20:55	54.30	55.50	54.92
みやこ町	8,966	10,293	19,259	5,352	6,045	11,397	3,614	4,248	7,862	59.69	58.73	59.18	24	21:26	57.54	57.74	57.65
*京都市	22,080	24,298	46,378	12,573	14,002	26,575	9,507	10,296	19,803	56.94	57.63	57.30		21:26	55.63	56.46	56.06
吉倉町	2,689	3,151	5,840	1,613	1,903	3,516	1,076	1,248	2,324	59.99	60.39	60.21	19	21:13	61.89	64.59	63.36
上毛町	3,234	3,696	6,930	2,081	2,428	4,509	1,153	1,268	2,421	64.35	65.69	65.06	4	20:47	64.36	65.65	65.05
薬上町	8,262	9,341	17,603	5,273	5,715	10,988	2,989	3,626	6,615	63.82	61.18	62.42	7	21:06	59.50	57.58	58.49
*薬上郡	14,185	16,188	30,373	8,967	10,046	19,013	5,218	6,142	11,360	63.21	62.06	62.60		21:13	61.02	60.75	60.87
市部計	1,624,413	1,865,599	3,490,012	878,326	1,019,377	1,897,703	746,087	846,222	1,592,309	54.07	54.64	54.38		00:42	53.50	55.12	54.36
郡部計	275,892	308,958	584,850	157,692	178,940	336,632	118,200	130,018	248,218	57.16	57.92	57.56		02:32	56.64	58.28	57.51
県部計	1,900,305	2,174,557	4,074,862	1,036,018	1,198,317	2,234,335	864,287	976,240	1,840,527	54.52	55.11	54.83		02:32	53.95	55.57	54.82

(2) 投票者内訳 (比例代表：国内選挙人名簿登録者に限る) 1 / 3

市区町村名	(ア) 当日投票者数				(イ) 期日前投票者数				(ウ) 不在者投票者数				投票者数計					
	男		女		男		女		男		女		男		女		計	
	男	女	計	男	女	計	男	女	計	男	女	計	男	女	計	男	女	計
門司区	18,475	21,865	40,340	4,299	6,625	10,924	422	594	1,016	23,196	29,084	52,280						
小倉北区	27,315	31,779	59,094	5,288	7,575	12,863	552	653	1,205	33,155	40,007	73,162						
小倉南区	33,231	36,043	69,274	8,299	11,117	19,416	565	776	1,341	42,095	47,936	90,031						
若松区	14,457	16,162	30,619	2,874	4,078	6,952	227	332	559	17,558	20,572	38,130						
八幡東区	12,529	14,586	27,115	2,739	4,480	7,219	219	310	529	15,487	19,376	34,863						
八幡西区	41,574	46,011	87,585	9,189	12,696	21,885	604	798	1,402	51,367	59,505	110,872						
戸畑区	9,931	10,802	20,733	2,634	3,843	6,477	220	318	538	12,785	14,963	27,748						
*北九州市計	157,512	177,248	334,760	35,322	50,414	85,736	2,809	3,781	6,590	195,643	231,443	427,086						
東区	45,116	48,167	93,283	7,783	10,670	18,453	611	837	1,448	53,510	59,674	113,184						
博多区	28,181	30,346	58,527	4,895	6,972	11,867	376	494	870	33,452	37,812	71,264						
中央区	23,592	28,716	52,308	4,933	7,939	12,872	262	358	601	28,787	36,994	65,781						
南区	39,199	44,511	83,710	7,710	10,937	18,647	448	458	906	47,357	55,906	103,263						
城南区	19,463	21,522	40,985	4,654	6,431	11,085	211	231	442	24,328	28,184	52,512						
早良区	34,169	37,197	71,366	7,731	11,213	18,944	313	349	662	42,213	48,759	90,972						
西区	29,497	31,804	61,301	7,521	10,136	17,657	416	519	935	37,434	42,459	79,893						
*福岡市計	219,217	242,263	461,480	45,227	64,298	109,525	2,637	3,227	5,864	267,081	309,788	576,869						
大牟田市	21,752	25,258	47,010	4,357	7,127	11,484	470	630	1,100	26,579	33,015	59,594						
久留米市	50,714	55,368	106,082	10,844	15,041	25,885	519	550	1,069	62,077	70,959	133,036						
直方市	10,659	12,367	23,026	2,569	3,567	6,136	206	305	511	13,434	16,239	29,673						
飯塚市	23,197	26,470	49,667	5,884	7,899	13,783	438	621	1,059	29,519	34,990	64,509						
田川市	8,837	10,437	19,274	1,968	2,946	4,914	188	276	464	11,038	13,711	24,749						
柳川市	12,189	13,170	25,359	2,704	3,707	6,411	188	276	464	15,081	17,153	32,234						
八女市	7,372	8,110	15,482	1,439	2,028	3,467	73	90	163	8,884	10,228	19,112						
筑後市	7,760	8,350	16,110	2,184	3,041	5,225	123	138	261	10,067	11,529	21,596						
大川市	6,815	6,923	13,738	1,458	2,071	3,529	87	107	194	8,360	9,101	17,461						
行橋市	12,357	13,516	25,873	2,634	3,504	6,138	225	246	471	15,216	17,266	32,482						
豊前市	5,318	6,179	11,497	1,090	1,357	2,447	131	204	335	6,539	7,740	14,279						
中間市	8,550	9,833	18,383	1,393	1,941	3,334	98	117	215	10,041	11,891	21,932						
小郡市	11,192	12,230	23,422	1,997	2,345	4,342	117	134	251	13,306	14,709	28,015						
筑紫野市	17,395	19,040	36,435	3,521	4,411	7,932	175	187	362	21,091	23,638	44,729						
春日市	18,316	19,352	37,668	4,077	4,771	8,848	213	183	396	22,606	24,306	46,912						
大野城市	15,814	16,840	32,654	2,911	3,769	6,680	173	179	352	18,898	20,788	39,686						
宗像市	17,080	18,925	36,005	4,118	4,840	8,958	226	227	453	21,424	23,992	45,416						
太宰府市	12,256	13,574	25,830	2,700	3,479	6,179	143	137	280	15,099	17,190	32,289						
前原市	11,776	12,766	24,542	2,414	2,892	5,306	115	127	242	14,305	15,785	30,090						
古賀市	9,424	10,205	19,629	2,681	3,657	6,338	114	117	231	12,219	13,979	26,198						
福津市	10,299	11,602	21,901	2,487	3,143	5,630	97	129	226	12,883	14,874	27,757						
うきは市	5,968	6,541	12,509	1,353	2,011	3,364	61	102	163	7,382	8,654	16,036						
宮若市	5,162	5,778	10,940	1,675	2,331	4,006	153	186	339	6,990	8,295	15,285						
嘉麻市	7,890	9,220	17,110	2,048	3,193	5,241	256	489	745	10,194	12,902	23,096						
朝倉市	10,574	11,362	21,936	2,177	2,783	4,960	119	203	322	12,870	14,348	27,218						
みやま市	7,791	8,590	16,381	1,375	1,840	3,215	130	167	297	9,296	10,597	19,893						
那珂川町	8,702	9,458	18,160	1,710	2,231	3,941	45	54	99	10,457	11,743	22,200						
市部計	713,186	791,517	1,504,703	154,607	214,406	369,013	10,329	13,187	23,516	878,122	1,019,110	1,897,232						
郡部計	125,725	136,755	262,480	29,893	39,705	69,598	2,047	2,442	4,489	157,665	178,902	336,567						
県計	838,911	928,272	1,767,183	184,500	254,111	438,611	12,376	15,629	28,005	1,035,787	1,198,012	2,233,799						

(2) 投票者内訳 (比例代表：国内選挙人名簿登録者に限る) 2 / 3

市区町村名	(ア) 当日投票者数				(イ) 期日前投票者数				(ウ) 不在者投票者数				投票者数計				
	男		女		男		女		男		女		男		女		計
	計	割合	計	割合	計	割合	計	割合	計	割合	計	割合	計	割合			
*筑紫郡	8,702	9.458	18,160	1,710	2,231	3,941	45	54	99	10,457	11,743	22,200					
宇美町	5,954	6.207	12,161	1,671	2,524	4,195	102	90	192	7,727	8,821	16,548					
篠栗町	5,087	5.191	10,278	1,438	1,993	3,431	59	62	121	6,584	7,246	13,830					
志免町	6,222	6.661	12,883	1,707	2,446	4,153	59	83	142	7,988	9,190	17,178					
須恵町	4,020	4.221	8,241	1,220	1,645	2,865	58	58	116	5,298	5,924	11,222					
新宮町	3,946	4.252	8,198	1,074	1,311	2,385	82	80	162	5,102	5,643	10,745					
久山町	1,480	1.621	3,101	469	640	1,109	14	21	35	1,963	2,282	4,245					
粕屋町	6,153	6.391	12,544	1,482	1,941	3,423	76	80	156	7,711	8,412	16,123					
*糟屋郡	32,862	34.544	67,406	9,061	12,500	21,561	450	474	924	42,373	47,518	89,891					
戸屋町	2,868	3.084	5,952	732	723	1,455	45	56	103	3,645	3,825	7,470					
水巻町	5,302	6.102	11,404	1,018	1,469	2,487	57	56	113	6,377	7,627	14,004					
岡垣町	6,013	6.653	12,666	1,499	1,986	3,485	73	75	148	7,585	8,714	16,299					
遠賀町	3,686	4.018	7,704	815	1,027	1,842	50	74	124	4,551	5,119	9,670					
*遠賀郡	17,869	19.857	37,726	4,064	5,205	9,269	225	223	448	22,158	25,285	47,443					
小竹町	1,743	2.009	3,752	486	644	1,130	49	110	159	2,278	2,763	5,041					
鞍手町	3,519	3.942	7,461	748	1,002	1,750	62	107	169	4,329	5,051	9,380					
*鞍手郡	5,262	5.951	11,213	1,234	1,646	2,880	111	217	328	6,607	7,814	14,421					
桂川町	2,677	3.086	5,763	557	802	1,359	49	68	117	3,283	3,956	7,239					
*嘉穂郡	2,677	3.086	5,763	557	802	1,359	49	68	117	3,283	3,956	7,239					
筑前町	5,276	5.643	10,919	1,036	1,213	2,249	55	83	138	6,367	6,939	13,306					
東峰村	570	6.36	1,206	149	182	331	11	24	35	730	842	1,572					
*朝倉郡	5,846	6.279	12,125	1,185	1,395	2,580	66	107	173	7,097	7,781	14,878					
二丈町	2,453	2.746	5,199	574	771	1,345	19	23	42	3,046	3,540	6,586					
志摩町	3,260	3.543	6,803	663	812	1,475	32	25	57	3,955	4,380	8,335					
*糸島郡	5,713	6.289	12,002	1,237	1,583	2,820	51	48	99	7,001	7,920	14,921					
大刀洗町	2,653	2.946	5,599	493	552	1,045	25	48	73	3,171	3,546	6,717					
*三井郡	2,653	2.946	5,599	493	552	1,045	25	48	73	3,171	3,546	6,717					
大木町	2,586	2.732	5,318	406	530	936	21	22	43	3,013	3,284	6,297					
*三潞郡	2,586	2.732	5,318	406	530	936	21	22	43	3,013	3,284	6,297					
黒木町	2,788	2.938	5,726	418	457	875	21	19	40	3,227	3,414	6,641					
立花町	2,396	2.528	4,924	290	361	651	25	20	45	2,711	2,909	5,620					
広川町	3,497	3.891	7,388	586	702	1,288	34	33	67	4,117	4,626	8,743					
矢部村	308	3.02	610	187	210	397	3	1	4	498	513	1,011					
星野村	705	7.91	1,496	116	135	251	11	17	28	832	943	1,775					
*八女郡	9,694	10.450	20,144	1,597	1,865	3,462	94	90	184	11,385	12,405	23,790					
香春町	2,311	2.587	4,898	537	923	1,460	94	46	140	2,942	3,556	6,498					
添田町	2,170	2.409	4,579	609	946	1,555	82	109	191	2,861	3,464	6,325					
糸田町	1,717	1.884	3,601	501	700	1,201	46	100	146	2,264	2,684	4,948					
川崎町	2,907	3.391	6,298	950	1,437	2,387	150	175	325	4,007	5,003	9,010					
大任町	927	1.036	1,963	282	384	666	33	74	107	1,242	1,494	2,736					
赤村	737	8.12	1,549	115	159	274	19	36	55	871	1,007	1,878					
福智町	3,977	4.448	8,425	1,257	1,748	3,005	168	201	369	5,402	6,397	11,799					
*田川郡	14,746	16.567	31,313	4,251	6,297	10,548	592	741	1,333	19,599	23,605	43,194					
市部	713,186	791,517	1,504,703	154,607	214,406	369,013	10,329	13,187	23,516	878,122	1,019,110	1,897,232					
郡部	125,725	136,755	262,480	29,893	39,705	69,598	2,047	2,442	4,489	157,665	178,902	336,567					
県	838,911	928,272	1,767,183	184,500	254,111	438,611	12,376	15,629	28,005	1,035,787	1,198,012	2,233,799					

(2) 投票者内訳 (比例代表：国内選挙人名簿登録者に限る) 3 / 3

市区町村名	(ア) 当日投票者数			(イ) 期日前投票者数			(ウ) 不在者投票者数			投票者数計		
	男	女	計	男	女	計	男	女	計	男	女	計
菊田町	5,868	6,395	12,263	1,280	1,482	2,762	72	80	152	7,220	7,957	15,177
・みやこ町	4,313	4,664	8,977	962	1,294	2,256	74	87	161	5,349	6,045	11,394
*京都郡	10,181	11,059	21,240	2,242	2,776	5,018	146	167	313	12,569	14,002	26,571
吉富町	1,256	1,406	2,662	335	476	811	22	21	43	1,613	1,903	3,516
上毛町	1,799	2,004	3,803	259	385	644	21	38	59	2,079	2,427	4,506
薬上町	3,879	4,127	8,006	1,262	1,462	2,724	129	124	253	5,270	5,713	10,983
*薬上郡	6,934	7,537	14,471	1,856	2,323	4,179	172	183	355	8,962	10,043	19,005
市部計	713,186	791,517	1,504,703	154,607	214,406	369,013	10,329	13,187	23,516	878,122	1,019,110	1,897,232
郡部計	125,725	136,755	262,480	29,893	39,705	69,598	2,047	2,442	4,489	157,665	178,902	336,567
県部計	838,911	928,272	1,767,183	184,500	254,111	438,611	12,376	15,629	28,005	1,035,787	1,198,012	2,233,799

5. 開票結果に関する調 (比例代表)

(1) 政党別得票数 1 / 6

市区町村名	01 維新政党・新風		02 社会民主党		03 公明党		04 9条ネット		05 共生新党		06 日本共産党		07 国民新党		08 自由民主党		09 民主党		10 新党日本		小計
	得票数	得票率	得票数	得票率	得票数	得票率	得票数	得票率	得票数	得票率	得票数	得票率	得票数	得票率	得票数	得票率	得票数	得票率	得票数	得票率	
門司区	173	2.745	11,372.122	102	83	4,425.728	4,114.909	11,318.278	14,819.415	1,179	50,331.452										
小倉北区	249	2,884.579	13,405.868	185	112	6,446.080	6,675.304	16,732.950	22,556.838	1,811	71,050.619										
小倉南区	296	3,811	16,144.341	230	135	7,603.586	7,707.571	19,348.026	29,822.237	2,044	87,141.761										
若松区	118	1,824.480	6,641.422	81	48	4,343.749	980.500	8,505.073	13,502.573	783	36,827.797										
八幡東区	107	1,633.603	6,690.325	72	67	3,378.938	1,077.181	8,596.035	11,399.387	706	33,727.469										
八幡西区	354	5,285	20,111.512	252.125	171	9,339.635	2,663.615	32,682.784	42,695.450	2,691	107,140.121										
戸畑区	81	1,183	5,344.376	69	45	3,099.018	933	6,070.391	9,342.128	643	26,809.913										
*北九州市 計	1,378	19,366.662	79,709.966	991.125	661	38,530.734	24,152.080	94,253.537	144,137.028	9,857	413,037.132										
東区	572	5,473	19,405.686	459.130	227	8,828.201	1,694.961	25,528.040	43,856.035	3,500	109,244.053										
博多区	399	2,860	15,107.546	274	160	4,347.685	1,106.459	16,526.223	25,732.060	2,191	68,704.973										
中央区	326	2,803	9,486.364	309.200	160	4,055.085	1,112	17,685.171	25,184.043	2,772	63,892.863										
南区	554	4,385	17,543.099	452	182	6,646.053	1,494	25,243.117	40,281.087	3,414	100,194.356										
城南区	292	2,450	8,450.855	186	93	3,503	876	12,763.530	20,696.397	1,645	50,955.782										
早良区	450	4,304.723	16,547.598	326.466	155	5,366.382	1,428.809	20,899.817	35,702.323	2,832	79,013.118										
西区	352	3,935	13,163.143	282.315	180	4,754.197	1,052	19,211.572	31,808.707	2,326	77,044.934										
*福岡市 計	2,945	26,210.723	99,704.291	2,269.111	1,158	37,200.603	8,764.229	137,957.470	223,260.652	18,680	558,050.079										
大牟田市	152	3,405	12,515.607	234	99	5,460.195	663.217	13,651.400	20,195.464	1,125.986	57,501.869										
久留米市	491	6,245.404	25,142.533	353.105	206	5,962.411	2,164.829	37,463.907	46,525.006	3,181	127,735.195										
直方市	71	1,191	4,445.884	56	29	2,185.229	400.785	6,653.560	13,189.970	459	28,681.428										
筑紫市	193	3,151	12,684.819	147	100	4,429.426	997.687	15,637.626	23,524.987	1,091	61,956.545										
田川市	77	1,972	4,552.998	38	33	2,339.653	1,691.428	5,008.191	7,516.058	416	23,694.328										
柳川市	95	1,235	5,086.127	81	47	1,354.027	438.666	9,986.102	11,774.018	508	30,604.940										
八女市	84	667	3,503	45	29	839.379	316.714	5,727.419	6,735.481	250	18,196.993										
筑後市	69	931	3,828.750	51	32	1,007.242	326.800	5,633.615	8,382.211	385	20,646.618										
大川市	32	545.578	2,933	32	28	770.539	267.571	5,477.312	6,277.269	271	16,634.269										
行橋市	95	1,521	4,792.666	60.500	183	1,887.123	1,967.313	8,098.435	11,923.501	605	31,133.538										
豊前市	28	721	1,741.585	18	31	557	858	4,638.989	4,867.826	207	13,668.400										
中間市	48	956	4,649.525	43.750	24	1,727.037	388	4,487.953	8,400.385	402	21,126.650										
小郡市	93	1,355	3,360.499	94	35	1,197.403	425.636	8,494.360	11,173.861	709	26,927.759										
筑紫野市	155	2,152.786	6,463.035	151	73	2,641.234	654.800	11,670.212	18,096.609	1,248	43,305.676										
春日市	211	1,946	8,009.151	156	89	2,386.002	653	12,345.646	18,189.868	1,484	45,469.667										
大野城市	194	1,753	6,888.346	134	28	1,916.045	557	9,765.022	16,010.472	1,118	38,363.885										
宗像市	191.076	2,609	5,456.584	147.500	79.016	2,996.453	856.647	11,688.670	16,695.316	1,317	44,037.262										
太宰府市	101	1,686	4,360	91	50	2,060.120	508	8,445.045	13,101.538	990	31,392.703										
前原市	101	1,423	4,780.665	85	52	2,235.584	367.555	7,622.340	11,407.767	740	28,814.911										
古賀市	94.044	1,424	4,618.166	89	47	1,543.363	401.636	6,022.235	10,395.441	709	25,343.885										
福津市	99	1,578	3,832.534	84	46	1,911.017	418	7,157.737	10,935.481	764	26,825.769										
うきは市	57	828	2,424.064	38	16	703.403	171.750	4,831.852	5,836.238	218	15,124.307										
宮若市	35	733	2,960.156	28	23	834.235	265	3,472.466	5,976.613	214	14,541.470										
嘉麻市	56	1,416	5,412.400	34	20	1,283.471	366.636	5,338.289	7,795.700	308	22,030.496										
朝倉市	78	1,093.622	3,547.104	77	37	1,129.046	395	9,553.236	9,683.184	378	25,971.192										
みやま市	40	900	2,242.523	62	25	802.061	291	6,617.731	7,492.177	303	18,775.492										
那珂川町	70	986	4,105.964	49	30	1,375	210	5,440.042	8,501.906	515	21,282.912										
政令市 計	4,323	45,577.385	179,414.257	3,260.236	1,819	75,731.337	32,916.309	232,111.007	357,397.680	28,537	971,087.211										
その他市 計	2,940.120	43,438.390	150,231.721	2,419.855	1,461.016	52,208.698	16,812.670	235,489.350	334,102.441	19,400.986	858,505.247										
郡 計	999	16,006	60,073.695	754	557	20,163.797	11,579.809	85,098.493	120,051.403	6,381	321,654.197										
県 計	8,262.120	105,021.775	389,719.673	6,434.091	3,837.016	148,103.832	61,308.788	552,688.850	821,551.524	54,318.986	2,151,246.655										

(1) 政党別得票数 2/6

市区町村名	11 女性党										小計
門司区	543,540										543,540
小倉北区	780,369										780,369
小倉南区	1,106,228										1,106,228
若松区	419,193										419,193
八幡東区	333,520										333,520
八幡西区	1,365,869										1,365,869
戸畑区	277,080										277,080
*北九州市計	4,825,799										4,825,799
東区	1,725,932										1,725,932
博多区	1,094,016										1,094,016
中央区	838,129										838,129
南区	1,470,632										1,470,632
城南区	731,210										731,210
早良区	1,335,870										1,335,870
西区	1,181,054										1,181,054
*福岡市計	8,376,843										8,376,843
大牟田市	633,120										633,120
久留米市	1,747,792										1,747,792
直方市	274,564										274,564
飯塚市	790,441										790,441
田川市	298,660										298,660
柳川市	469,048										469,048
八女市	250,999										250,999
筑後市	296,373										296,373
大川市	224,723										224,723
行橋市	356,451										356,451
豊前市	126,593										126,593
中間市	223,343										223,343
小郡市	464,230										464,230
筑紫野市	659,313										659,313
春日市	716,325										716,325
大野城市	604,105										604,105
宗像市	610,723										610,723
太宰府市	482,290										482,290
前原市	496,079										496,079
古賀市	362,107										362,107
福津市	374,225										374,225
うきは市	262,686										262,686
宮若市	177,524										177,524
嘉麻市	310,499										310,499
朝倉市	383,797										383,797
みやま市	250,499										250,499
那珂川町	407,081										407,081
政令市計	13,202,642										13,202,642
その他市計	11,846,509										11,846,509
郡計	4,609,650										4,609,650
県計	29,658,801										29,658,801

(1) 政党別得票数 3 / 6

市区町村名	01 維新 新党		02 社会民主党	03 公明党	04 9系ネット	05 共生新党	06 日本共産党	07 国民新党	08 自由民主党	09 民主党	10 新党日本	小計
	70	71	72	73	74	75	76	77	78	79	80	
*筑紫郡 計	70	71	72	73	74	75	76	77	78	79	80	81
宇美町	42	628	52	3,921	46	1,375	986	210	5,440.042	8,501.906	515	21,282.912
篠栗町	52	772	37	3,361.153	45	883.050	716	434	3,413	5,984	361	15,904
志免町	71	553	34	3,576	52	908.020	628	181	3,304.464	5,387.722	370	13,234.389
須恵町	37	511	23	2,515.416	28	614	553	167	3,818.879	6,598.707	436	16,516.748
新宮町	34	168	72	1,998	41	586	511	144	2,428.372	4,154.894	253	10,768.682
久山町	23	691	331	844	11	243	168	54	2,640.934	4,372.022	280	10,322.956
粕屋町	72	4,039	19	3,177.610	47	1,044	691	191	3,792.793	6,050.387	380	15,466.790
*粕屋郡 計	331	4,039	19	18,093.179	270	5,237.070	4,039	1,424.142	20,520.944	34,022.229	2,164	86,240.564
芦屋町	19	230	38	1,443	18	457	230	129	2,116.003	2,626.827	123	7,174.830
水巻町	38	954	47	2,985	28	27	954	266	3,747.630	4,798.052	316	13,439.857
岡垣町	47	433	20	2,947.666	37	1,361.060	433	276	3,557.982	6,550.289	383	15,738.997
遠賀町	20	2,207	7	1,443.533	21	652	2,207	174	2,454.891	3,855.531	204	9,271.955
*遠賀郡 計	124	2,207	7	8,419.199	104	4,113.735	2,207	845.500	10,876.506	17,830.699	1,026	45,625.639
小竹町	7	415	24	1,015.714	6	395	415	71	1,240.471	1,796.312	72	4,817.497
鞍手町	24	624	31	1,610.800	23	680	624	172	2,138.728	3,834.742	147	9,057.270
*鞍手郡 計	31	624	31	2,626.514	29	1,075	624	243	3,379.199	5,631.054	219	13,874.767
桂川町	11	417	11	1,443.750	10	7	417	96	1,468.929	2,926.066	109	6,914.809
*嘉穂郡 計	11	417	11	1,443.750	10	7	417	96	1,468.929	2,926.066	109	6,914.809
筑前町	56	483	0	1,957.607	31	603.006	483	190	3,784.167	5,405.916	236	12,760.696
東峰村	0	68	56	146	2	5	68	26	724	456	18	1,473
*朝倉郡 計	56	551	56	2,103.607	33	19	551	216	4,508.167	5,861.916	254	14,233.696
一丈町	29	271	22	1,099.333	20	8	271	82	1,939.018	2,286.246	163	6,298.597
志摩町	22	354	22	1,389	29	8	354	102	2,905.588	2,685.221	131	8,001.809
*糸島郡 計	51	625	26	2,488.333	49	26	625	184	4,844.606	4,971.467	294	14,300.406
大刀洗町	26	266	26	843.142	15	10	266	67	2,111.364	2,577.155	126	6,335.661
*三井郡 計	26	266	26	843.142	15	10	266	67	2,111.364	2,577.155	126	6,335.661
三井町	25	233	25	911	13	10	233	87	1,848.375	2,428.420	134	5,984.795
*三浦郡 計	25	233	25	911	13	10	233	87	1,848.375	2,428.420	134	5,984.795
黒木町	24	209	24	811	19	7	209	154	2,699.323	2,108.634	76	6,267.957
立花町	24	180	24	830.427	4	8	180	77	1,955.523	1,929.683	79	5,316.648
*三浦郡 計	41	339	41	1,278	20	11	339	115	2,830.145	3,188.817	113	8,308.962
矢部村	0	19	0	223	0	0	19	9	454.998	233	4	951.998
星野村	3	54	3	255	2	1	54	56	738.726	501.272	13	1,670.998
*八女郡 計	92	801	92	3,397.427	45	27	801	411	8,678.715	7,961.406	285	22,516.563
香春町	13	521	13	1,244.856	6	12	521	690	1,339.276	1,795.863	101	6,203.995
添田町	10	394	10	1,148	13	8	394	577	1,611.366	1,721.275	85	5,946.641
糸田町	13	373	13	898	3	6	373	508	900.968	1,548	61	4,670.110
川崎町	16	697	16	2,607.525	14	17	697	687	1,495.242	2,325.979	97	8,564.996
大任町	7	143	7	695	9	4	143	330	524.987	715.510	21	2,552.639
赤村	1	139	1	338.500	3	0	139	330	412	451.500	21	1,766
福智町	24	981	24	2,201.633	18	20	981	1,146.222	2,217.576	3,579.238	173	11,023.669
*田川郡 計	84	3,248	84	9,133.514	66	67	3,248	4,267.222	8,501.415	12,137.365	559	40,728.050
政令市 計	4,323	45,577.385	4,323	179,414.257	3,260.236	1,819	45,577.385	32,916.309	232,111.007	367,397.680	28,537	971,087.211
その他市 計	2,940.120	43,438.390	2,940.120	150,231.721	2,419.855	1,461.016	43,438.390	16,812.670	235,489.350	334,102.441	19,400.986	858,505.247
郡 計	999	16,006	999	60,073.695	754	557	16,006	11,579.809	85,088.493	120,051.403	6,381	321,654.197
県 計	8,262.120	105,021.775	8,262.120	389,719.673	6,434.091	3,837.016	105,021.775	61,308.788	552,688.850	821,551.524	54,318.986	2,151,246.655

(1) 政党別得票数 4/6

市区町村名	11 女性党									小	計
*筑紫郡 計	407,081									407,081	
宇美町	233									233	
篠栗町	222,607									222,607	
志免町	243,244									243,244	
須恵町	193,315									193,315	
新宮町	176,040									176,040	
久山町	73									73	
粕屋町	275,204									275,204	
*糟屋郡 計	1,416,410									1,416,410	
芦屋町	97,165									97,165	
水巻町	162,138									162,138	
岡垣町	199									199	
遠賀町	145,041									145,041	
*遠賀郡 計	603,344									603,344	
小竹町	56,500									56,500	
鞍手町	94,726									94,726	
*鞍手郡 計	151,226									151,226	
桂川町	107,186									107,186	
*嘉穂郡 計	107,186									107,186	
筑前町	184,295									184,295	
東峰村	21									21	
*朝倉郡 計	205,295									205,295	
二丈町	97,400									97,400	
志摩町	77,187									77,187	
*糸島郡 計	174,587									174,587	
大刀洗町	133,333									133,333	
*三井郡 計	133,333									133,333	
大木町	116,203									116,203	
*三浦郡 計	116,203									116,203	
黒木町	69,040									69,040	
立花町	60,346									60,346	
広川町	130,033									130,033	
矢部村	4									4	
星野村	23									23	
*八女郡 計	286,419									286,419	
香春町	72									72	
添田町	51,357									51,357	
糸田町	76,888									76,888	
川崎町	70									70	
大任町	31,357									31,357	
赤村	29									29	
福智町	168,323									168,323	
*田川郡 計	498,925									498,925	
政令市 計	13,202,642									13,202,642	
その他市 計	11,846,509									11,846,509	
郡 計	4,609,650									4,609,650	
県 計	29,658,801									29,658,801	

(2) 政党別・候補者別得票数 1 / 81

市区町村名	維新民主党・新風		維新民主党・新風		維新民主党・新風		維新民主党・新風		維新民主党・新風		維新民主党・新風		維新民主党・新風	
	合計得票数	政党得票数	候補者得票数	政党得票数	候補者得票数	政党得票数	候補者得票数	政党得票数	候補者得票数	政党得票数	候補者得票数	政党得票数	候補者得票数	
門司区	173	136	37	136	8	8	23	6						
小倉北区	249	204	45	204	11	11	27	7						
小倉南区	296	256	40	256	15	15	15	10						
若松区	118	100	18	100	4	4	9	5						
八幡東区	107	86	21	86	4	4	9	8						
八幡西区	354	298	56	298	12	12	33	11						
戸畑区	81	66	15	66	1	1	13	1						
*北九州市計	1,378	1,146	232	1,146	55	55	129	48						
東区	572	468	104	468	35	35	47	22						
博多区	399	335	64	335	18	18	38	8						
中央区	326	279	47	279	11	11	32	4						
南区	554	479	75	479	22	22	44	9						
城南区	292	259	33	259	8	8	20	5						
早良区	450	387	63	387	15	15	39	9						
西区	352	296	56	296	19	19	27	10						
*福岡市計	2,945	2,503	442	2,503	128	128	247	67						
大牟田市	152	131	21	131	3	3	13	5						
久留米市	491	374	117	374	37	37	56	24						
直方市	71	62	9	62	1	1	6	2						
飯塚市	193	165	28	165	4	4	20	4						
柳川市	77	63	14	63	3	3	9	2						
柳川市	95	80	15	80	4	4	8	3						
八女市	84	77	7	77	2	2	2	3						
筑後市	69	60	9	60	0	0	6	3						
大川市	32	31	1	31	0	0	1	0						
行橋市	95	80	15	80	4	4	6	5						
豊前市	28	25	3	25	2	2	0	1						
中間市	48	40	8	40	3	3	4	1						
小都市	93	70	23	70	4	4	13	6						
筑紫野市	155	132	23	132	7	7	10	6						
春日市	211	181	30	181	13	13	12	5						
大野城市	194	170	24	170	9	9	11	4						
宗像市	191,076	172	19,076	172	4	4	14,076	1						
太宰府市	101	86	15	86	3	3	11	1						
前原市	101	90	11	90	3	3	6	2						
古賀市	94,044	84	10,044	84	4	4	4,044	2						
徳津市	99	81	18	81	5	5	13	0						
うきは市	57	45	12	45	4	4	5	3						
宮若市	35	30	5	30	1	1	4	0						
嘉麻市	56	50	6	50	0	0	3	3						
朝倉市	78	66	12	66	5	5	7	0						
みやま市	40	37	3	37	0	0	3	0						
那珂川町	70	63	7	63	1	1	4	2						
政令市計	4,323	3,649	674	3,649	183	183	376	115						
その他の市計	2,940,120	2,482	458,120	2,482	125	125	247,120	86						
郡計	999	835	164	835	49	49	78	37						
県計	8,262,120	6,966	1,296,120	6,966	357	357	701,120	238						

(2) 政党別・候補者別得票数 2 / 8 1

市区町村名	社会民主党 合計得票数	社会民主党 政党得票数	社会民主党 候補者得票数	01 だか								02 征治								03 上原 ひろ子								04 戸田 二郎								05 金子 哲夫								06 山内 トクシン								07 土谷 一雄								08 市川 博美							
				山口	たか	又市	征治	上原 ひろ子	戸田 二郎	金子 哲夫	山内 トクシン	土谷 一雄	市川 博美																																																						
門司区	2,745	2,041	704	170	68	69	11	14	341	13	1																																																								
小倉北区	2,884.579	2,360	524.579	116	71	51.579	8	21	226	9	7																																																								
小倉南区	3,811	3,115	696	173	83	76	16	17	298	10	7																																																								
若松区	1,824.480	1,521	303.480	90	31	24.480	7	8	110	9	7																																																								
八幡東区	1,633.603	1,272	361.603	96	36	38.603	11	11	151	6	5																																																								
八幡西区	5,285	4,284	1,001	274	101	142	23	18	384	27	11																																																								
戸畑区	1,183	995	188	50	18	16	6	5	81	4	2																																																								
*北九州市計	19,366.662	15,588	3,778.662	969	408	417.662	82	94	1,591	78	40																																																								
東区	5,473	4,413	1,060	260	118	179	29	24	392	15	11																																																								
博多区	2,860	2,351	509	142	60	61	9	23	181	11	5																																																								
中央区	2,803	2,421	382	65	44	66	6	11	177	2	4																																																								
南区	4,385	3,738	647	137	97	118	9	25	225	11	12																																																								
城南区	2,450	2,136	314	57	45	34	4	8	157	1	4																																																								
早良区	4,304.723	3,557	747.723	162	81	115.723	14	21	312	12	9																																																								
西区	3,935	3,214	721	188	89	128	18	26	233	14	10																																																								
*福岡市計	26,210.723	21,830	4,380.723	1,011	534	701.723	89	138	1,677	66	55																																																								
大牟田市	3,405	2,606	799	178	85	69	22	25	387	13	7																																																								
久留米市	6,245.404	4,703	1,542.404	336	188	192.404	46	55	622	36	33																																																								
直方市	1,191	963	228	41	29	20	3	4	121	3	5																																																								
飯塚市	3,151	2,651	500	106	45	30	8	13	273	8	6																																																								
田川市	1,972	1,438	534	73	33	36	7	12	356	9	1																																																								
柳川市	1,235	988	247	73	22	29	4	6	102	2	2																																																								
八女市	667	559	108	24	10	16	4	6	41	1	1																																																								
筑後市	931	742	189	43	22	26	2	5	81	1	3																																																								
大川市	545.578	447	98.578	22	16	16.578	3	4	33	2	0																																																								
行橋市	1,521	1,250	271	63	23	33	2	7	129	4	6																																																								
豊前市	721	588	133	20	15	8	0	5	81	0	2																																																								
中間市	956	819	137	36	19	17	5	11	42	1	1																																																								
小郡市	1,355	1,130	225	47	36	30	1	6	89	4	7																																																								
筑紫野市	2,152.786	1,842	310.786	63	45	48.786	3	5	125	7	6																																																								
春日市	1,946	1,676	270	54	39	37	7	8	108	8	2																																																								
大野城市	1,753	1,467	286	57	27	48	7	13	116	7	3																																																								
宗像市	2,609	2,251	358	68	40	53	4	10	168	7	2																																																								
太宰府市	1,686	1,460	226	38	28	33	1	3	114	2	2																																																								
前原市	1,423	1,156	267	73	26	35	4	7	112	3	2																																																								
古賀市	1,424	1,238	186	37	18	15	2	5	101	2	3																																																								
福津市	1,578	1,354	224	41	28	27	2	5	107	3	4																																																								
うきは市	828	649	179	43	26	23	2	4	76	2	1																																																								
宮若市	733	576	157	36	4	20	0	5	80	4	2																																																								
嘉麻市	1,416	1,119	297	73	14	26	9	10	154	4	2																																																								
朝倉市	1,093.622	875	218.622	36	22	28.622	4	7	113	5	0																																																								
みやま市	900	741	159	23	17	23	4	3	82	2	3																																																								
那珂川町	986	818	168	32	12	16	3	5	92	3	1																																																								
政令市計	45,577.385	37,418	8,159.385	1,980	942	1,119.385	171	232	3,268	144	95																																																								
その他市計	43,438.390	35,288	8,150.390	1,704	877	940.390	156	244	3,813	140	106																																																								
郡計	16,006	13,052	2,954	741	280	317	70	96	1,302	51	40																																																								
県計	105,021.775	85,758	19,263.775	4,425	2,099	2,376.775	397	572	8,383	335	241																																																								

(2) 政党別・候補者別得票数 3 / 8 1

市区町村名	社会民主党 合計得票数	社会民主党 政党得票数	社会民主党 候補者得票数	09 横田 昌三
門司区	2,745	2,041	704	17
小倉北区	2,884,579	2,360	524,579	15
小倉南区	3,811	3,115	696	16
若松区	1,824,480	1,521	303,480	17
八幡東区	1,633,603	1,272	361,603	7
八幡西区	5,285	4,284	1,001	21
戸畑区	1,183	995	188	6
*北九州市 計	19,366,662	15,588	3,778,662	99
東区	5,473	4,413	1,060	32
博多区	2,860	2,351	509	17
中央区	2,803	2,421	382	7
南区	4,385	3,738	647	13
城南区	2,450	2,136	314	4
早良区	4,304,723	3,557	747,723	21
西区	3,935	3,214	721	15
*福岡市 計	26,210,723	21,830	4,380,723	109
大牟田市	3,405	2,606	799	13
久留米市	6,245,404	4,703	1,542,404	34
直方市	1,191	963	228	2
飯塚市	3,151	2,651	500	11
田川市	1,972	1,438	534	7
柳川市	1,235	988	247	7
八女市	667	559	108	5
筑後市	931	742	189	6
大川市	545,578	447	98,578	2
行橋市	1,521	1,250	271	4
豊前市	721	588	133	2
中間市	956	819	137	5
小郡市	1,355	1,130	225	5
筑紫野市	2,152,786	1,842	310,786	8
春日市	1,946	1,676	270	7
大野城市	1,753	1,467	286	8
宗像市	2,609	2,251	358	6
太宰府市	1,686	1,460	226	5
前原市	1,423	1,156	267	5
古賀市	1,424	1,238	186	3
福津市	1,578	1,354	224	7
つきば市	828	649	179	2
宮若市	733	576	157	6
嘉麻市	1,416	1,119	297	5
朝倉市	1,093,622	875	218,622	3
みやま市	900	741	159	2
那珂川町	986	818	168	4
政令市 計	45,577,385	37,418	8,159,385	208
その他市 計	43,438,390	35,288	8,150,390	170
郡 計	16,006	13,052	2,954	57
県 計	105,021,775	85,758	19,263,775	435

(2) 政党別・候補者別得票数 4 / 8 1

市区町村名	公明党 合計得票数	公明党 政党得票数	公明党 候補者得票数	01 渡辺 たかお	02 加藤 しゅうい ち	03 遠山 清彦	04 魚住 裕一郎	05 山本 かなえ	06 山本 ひろし	07 こば 健太郎	08 草川 昭三
門司区	11,372,122	2,068	9,304,122	87	13	15	2	31,173	104,949	9,010	1
小倉北区	13,405,868	2,489	10,916,868	71	13	23	7	36,147	85,721	10,652	1
小倉南区	16,144,341	3,122	13,022,341	86	12	33	11	59,877	110,464	12,652	0
若松区	6,641,422	1,437	5,204,422	40	4	11	4	23,239	22,183	5,086	1
八幡東区	6,690,325	1,064	5,626,325	31	6	11	2	9,571	24,460	5,527	0
八幡西区	20,111,512	3,749	16,362,512	97	24	25	7	57,641	100,871	15,971	7
戸畑区	5,344,376	1,083	4,261,376	26	1	4	2	12,695	30,681	4,164	1
*北九州市 計	79,709,966	15,012	64,697,966	438	73	122	35	230,343	479,329	63,062	11
東区	19,405,686	3,593	15,812,686	199	36	54	20	63,352	109,334	15,247	3
博多区	15,107,546	2,703	12,404,546	111	19	30	9	31,746	81,800	12,078	2
中央区	9,486,364	2,137	7,349,364	60	15	40	8	48,744	40,620	7,104	4
南区	17,543,099	3,734	13,809,099	121	21	44	8	42,388	66,611	13,458	7
城南区	8,450,855	1,981	6,469,855	29	6	26	6	18,253	31,436	6,329	6
早良区	16,547,598	3,486	13,061,598	137	21	41	16	49,005	70,445	12,682	4
西区	13,163,143	2,748	10,415,143	104	24	38	10	64,374	77,658	10,026	1
*福岡市 計	99,704,291	20,382	79,322,291	761	142	273	77	317,862	477,904	76,924	27
大牟田市	12,515,607	1,935	10,580,607	45	13	19	4	46,566	37,041	10,388	3
久留米市	25,142,533	3,754	21,388,533	165	41	50	29	55,750	95,723	20,833	18
直方市	4,445,884	766	3,679,884	14	3	7	3	10,666	14,933	3,614	0
飯塚市	12,684,819	2,378	10,306,819	48	5	18	8	24,911	34,658	10,150	0
田川市	4,552,998	831	3,721,998	17	19	4	2	11,629	23,258	3,632	0
柳川市	5,086,127	1,134	3,952,127	22	9	8	3	17,032	10,645	3,862	1
八女市	3,503	733	2,770	17	8	4	0	13	8	2,708	2
筑後市	3,828,750	791	3,037,750	16	2	2	5	10,125	14,625	2,979	0
大川市	2,933	645	2,288	15	1	5	1	5	7	2,249	0
行橋市	4,792,666	986	3,806,666	27	5	14	1	22,916	25,750	3,699	0
豊前市	1,741,585	425	1,316,585	11	3	4	2	8,275	9,310	1,276	0
中間市	4,649,525	962	3,687,525	19	2	9	4	12,631	17,894	3,605	1
小郡市	3,360,499	828	2,532,499	26	1	5	5	16,774	15,725	2,452	1
筑紫野市	6,463,035	1,348	5,115,035	28	4	14	0	21,494	23,541	4,997	4
春日市	8,009,151	1,528	6,481,151	44	12	24	5	26,565	27,586	6,318	0
大野城市	6,888,346	1,396	5,492,346	42	9	16	9	17,478	26,732	5,357	7
宗像市	5,456,584	1,359	4,097,584	38	1	10	2	19,292	19,292	3,995	1
大宰府市	4,360	993	3,367	23	5	13	4	19	12	3,285	1
前原市	4,780,665	1,062	3,718,665	46	10	10	2	22,036	17,629	3,589	0
古賀市	4,618,166	1,045	3,573,166	14	4	11	0	12	8	3,516	0
福津市	3,832,534	909	2,923,534	29	3	7	4	9,209	14,325	2,843	0
うきは市	2,424,064	629	1,795,064	19	2	2	2	13,935	8,129	1,734	0
宮若市	2,960,156	547	2,413,156	18	3	4	2	9,750	13,406	2,351	0
嘉麻市	5,412,400	1,026	4,386,400	24	7	5	0	16,500	9,900	4,310	0
朝倉市	3,547,104	888	2,659,104	22	4	8	0	9,728	18,376	2,585	0
みやま市	2,242,523	573	1,669,523	16	9	4	0	4,190	7,333	1,622	1
那珂川町	4,105,964	996	3,109,964	18	2	4	1	8,827	12,137	3,060	0
政令市 計	179,414,257	35,394	144,020,257	1,199	215	395	112	548,205	957,233	139,986	38
その他の市 計	150,231,721	29,471	120,760,721	805	185	277	97	456,452	520,811	117,949	40
郡 計	60,073,695	13,309	46,764,695	388	61	76	29	196,889	218,806	45,597	20
県 計	389,719,673	78,174	311,545,673	2,392	461	748	238	1,201,546	1,696,850	303,532	98

(2) 政党別・候補者別得票数 5 / 8 1

市区町村名	公明党 合計得票数	公明党 政党得票数	公明党 候補者得票数	公明党 候補者得票数	09 赤星 純司	10 あずま 睦治	11 えびすい 徹	12 川島 信雄	13 武田 薫子	14 徳水 典子	15 広瀬 かずや	16 溝口 みつよし
門司区	11,372,122	2,068	9,304,122	9,304,122	4	7	2	7	2	3	1	2
小倉北区	13,405,868	2,489	10,916,868	10,916,868	1	3	3	2	4	0	2	4
小倉南区	16,144,341	3,122	13,022,341	13,022,341	1	3	3	4	6	3	7	6
若松区	6,641,422	1,437	5,204,422	5,204,422	0	2	1	1	0	0	0	2
八幡東区	6,690,325	1,064	5,626,325	5,626,325	0	5,294	0	0	1	0	1	0
八幡西区	20,111,512	3,749	16,362,512	16,362,512	2	11	5	5	2	4	3	9
戸畑区	5,344,376	1,083	4,261,376	4,261,376	0	0	2	2	0	2	1	1
*北九州市 計	79,709,966	15,012	64,697,966	64,697,966	8	31,294	16	21	15	12	15	24
東区	19,405,686	3,593	15,812,686	15,812,686	2	3	8	4	7	8	6	10
博多区	15,107,546	2,703	12,404,546	12,404,546	1	3	2	3	4	4	0	3
中央区	9,486,364	2,137	7,349,364	7,349,364	0	1	1	0	3	4	5	2
南区	17,543,099	3,734	13,809,099	13,809,099	3	4,100	0	0	1	6	3	1
城南区	8,450,855	1,981	6,469,855	6,469,855	2	2,166	2	2	1	2	1	1
早良区	16,547,598	3,486	13,061,598	13,061,598	7	4,148	3	4	2	2	3	5
西区	13,163,143	2,748	10,415,143	10,415,143	7	3,111	1	6	3	4	2	3
*福岡市 計	99,704,291	20,382	79,322,291	79,322,291	22	20,525	17	19	20	30	20	25
大牟田市	12,515,607	1,935	10,580,607	10,580,607	2	0	1	1	2	4	2	3
久留米市	25,142,533	3,754	21,388,533	21,388,533	7	3,060	4	10	10	11	2	19
直方市	4,445,884	766	3,679,884	3,679,884	1	3,285	1	1	3	0	1	1
飯塚市	12,684,819	2,378	10,306,819	10,306,819	2	5,250	2	1	1	0	2	3
田川市	4,552,998	831	3,721,998	3,721,998	0	1,111	0	1	1	1	0	2
柳川市	5,086,127	1,134	3,952,127	3,952,127	1	2	2	2	0	2	0	1
八女市	3,503	733	2,770	2,770	0	0	0	0	0	0	0	2
筑後市	3,828,750	791	3,037,750	3,037,750	1	0	1	1	0	0	0	2
大川市	2,933	645	2,288	2,288	0	1	1	1	0	0	0	0
行橋市	4,792,666	986	3,806,666	3,806,666	2	3	0	0	1	0	0	2
豊前市	1,741,585	425	1,316,585	1,316,585	0	0	0	1	1	0	1	0
中間市	4,649,525	962	3,687,525	3,687,525	0	0	3	0	1	1	0	1
小郡市	3,360,499	828	2,532,499	2,532,499	0	0	1	1	2	0	0	1
筑紫野市	6,463,035	1,348	5,115,035	5,115,035	3	3	1	2	3	4	1	4
春日市	8,009,151	1,528	6,481,151	6,481,151	3	4	0	2	2	1	3	1
大野城市	6,888,346	1,396	5,492,346	5,492,346	0	3,136	0	0	1	1	2	1
宗像市	5,456,584	1,359	4,097,584	4,097,584	1	1	1	2	0	0	1	3
太宰府市	4,360	993	3,367	3,367	2	0	0	1	1	1	0	0
前原市	4,780,665	1,062	3,718,665	3,718,665	1	1	1	1	0	3	0	3
古賀市	4,618,166	1,045	3,573,166	3,573,166	0	1,166	0	0	1	1	0	2
福津市	3,832,534	909	2,923,534	2,923,534	0	3	0	0	1	1	1	1
うきは市	2,424,064	629	1,795,064	1,795,064	0	0	0	1	0	2	2	3
宮若市	2,960,156	547	2,413,156	2,413,156	0	2	1	0	1	2	1	1
嘉麻市	5,412,400	1,026	4,386,400	4,386,400	1	1	0	2	2	1	1	0
朝倉市	3,547,104	888	2,659,104	2,659,104	0	0	1	1	0	3	1	2
みやま市	2,242,523	573	1,669,523	1,669,523	1	0	2	0	0	2	0	0
那珂川町	4,105,964	996	3,109,964	3,109,964	0	0	0	0	0	0	1	1
政令市 計	179,414,257	35,394	144,020,257	144,020,257	30	51,819	33	40	35	42	35	49
その他市 計	150,231,721	29,471	120,760,721	120,760,721	28	38,008	22	32	33	41	24	58
郡 計	60,073,695	13,309	46,764,695	46,764,695	11	18	5	24	17	15	12	15
県 計	389,719,673	78,174	311,545,673	311,545,673	69	107,827	60	96	85	98	71	122

(2) 政党別・候補者別得票数 6 / 8 1

市区町村名	公明党 合計得票数	公明党 政党得票数	公明党 候補者得票数	公明党 得票数	公明党 候補者得票数	17 吉本 まさふみ													
門司区	11,372,122	2,068	9,304,122			12													
小倉北区	13,405,868	2,489	10,916,868			9													
小倉南区	16,144,341	3,122	13,022,341			25													
若松区	6,641,422	1,437	5,204,422			7													
八幡東区	6,690,325	1,064	5,626,325			8													
八幡西区	20,111,512	3,749	16,362,512			32													
戸畑区	5,344,376	1,083	4,261,376			12													
*北九州市 計	79,709,966	15,012	64,697,966			105													
東区	19,405,686	3,593	15,812,686			33													
博多区	15,107,546	2,703	12,404,546			23													
中央区	9,486,364	2,137	7,349,364			13													
南区	17,543,099	3,734	13,809,099			23													
城南区	8,450,855	1,981	6,469,855			5													
早良区	16,547,598	3,486	13,061,598			11													
西区	13,163,143	2,748	10,415,143			41													
*福岡市 計	99,704,291	20,382	79,322,291			149													
大牟田市	12,515,607	1,935	10,580,607			10													
久留米市	25,142,533	3,754	21,388,533			35													
直方市	4,445,884	766	3,679,884			2													
飯塚市	12,684,819	2,378	10,306,819			2													
田川市	4,552,998	831	3,721,998			7													
柳川市	5,086,127	1,134	3,952,127			9,450													
八女市	3,503	733	2,770			7													
筑後市	3,828,750	791	3,037,750			4													
大川市	2,933	645	2,288			2													
行橋市	4,792,666	986	3,806,666			2													
豊前市	1,741,585	425	1,316,585			0													
中間市	4,649,525	962	3,687,525			11													
小郡市	3,360,499	828	2,532,499			6													
筑紫野市	6,463,035	1,348	5,115,035			2													
春日市	8,009,151	1,528	6,481,151			8													
大野城市	6,888,346	1,396	5,492,346			0													
宗像市	5,456,584	1,359	4,097,584			3													
太宰府市	4,360	993	3,367			1													
前原市	4,780,665	1,062	3,718,665			12													
古賀市	4,618,166	1,045	3,573,166			3													
福津市	3,832,534	909	2,923,534			7													
うきは市	2,424,064	629	1,795,064			6													
宮若市	2,960,156	547	2,413,156			4													
嘉麻市	5,412,400	1,026	4,386,400			6													
朝倉市	3,547,104	888	2,659,104			4													
みやま市	2,242,523	573	1,669,523			1													
那珂川町	4,105,964	996	3,109,964			2													
政令市 計	179,414,257	35,394	144,020,257			254													
その他の市 計	150,231,721	29,471	120,760,721			154,450													
郡 計	60,073,695	13,309	46,764,695			61													
県 計	389,719,673	78,174	311,545,673			469,450													

(2) 政党別・候補者別得票数 7 / 8 1

市区町村名	9条ネット 合計得票数	9条ネット 政党得票数	9条ネット 候補者得票数	01 天木 直人	02 栗原 きみ子	03 藤田 恵	04 石川 一郎	05 小松 猛	06 小山 広明	07 ZAKI	08 すずた 渉
門司区	102	65	37	15	1	0	1	0	1	14	3
小倉北区	185	134	51	29	2	0	3	3	1	11	2
小倉南区	230	171	59	28	7	1	0	0	3	16	4
若松区	81	63	18	8	1	0	0	0	1	7	1
八幡東区	72	58	14	6	2	0	0	0	0	4	2
八幡西区	252	189	63	33	5	1	125	1	0	20	2
戸畑区	69	44	25	6	2	1	0	0	1	8	6
*北九州市 計	991	724	267	125	20	3	125	4	7	80	20
東区	459	329	130	64	13	3	130	2	4	32	3
博多区	274	209	65	29	5	3	2	1	0	23	2
中央区	309	248	61	34	8	1	200	2	1	12	2
南区	452	342	110	66	8	4	1	1	0	28	1
城南区	186	146	40	23	8	1	0	0	1	7	0
早良区	326	240	86	42	7	7	466	0	2	23	1
西区	262	205	57	22	7	3	315	0	3	18	1
*福岡市 計	2,269	1,719	550	280	56	23	111	4	11	143	10
大牟田市	234	181	53	19	9	2	3	0	4	12	4
久留米市	353	245	108	39	12	2	105	1	2	40	1
直方市	56	39	17	0	0	1	4	1	0	7	4
飯塚市	147	116	31	12	4	1	1	0	0	10	2
田川市	38	22	16	3	0	2	0	0	1	9	1
柳川市	81	57	24	9	4	1	0	1	0	8	1
八女市	45	32	13	2	1	2	1	2	0	5	0
筑後市	51	41	10	4	2	0	1	1	0	1	1
大川市	32	26	6	1	0	0	3	1	0	1	0
行橋市	60	45	15	8	1	1	500	0	0	5	0
豊前市	18	13	5	1	1	0	0	1	0	2	0
中間市	43	27	16	6	2	3	750	0	0	2	2
小郡市	84	67	17	10	1	0	1	0	0	5	0
筑紫野市	151	122	29	10	2	0	0	0	0	13	1
春日市	156	124	32	15	4	2	0	0	0	10	1
大野城市	134	111	23	10	2	0	0	0	0	7	1
宗像市	147	115	32	14	2	4	500	1	1	8	2
太宰府市	91	73	18	8	6	0	0	0	0	2	1
前原市	85	65	20	8	4	0	0	1	0	7	0
古賀市	89	73	16	5	2	1	0	0	0	8	0
福津市	84	69	15	7	1	3	0	0	0	4	0
つきば市	38	28	10	4	1	1	0	0	0	3	0
宮若市	28	17	11	1	0	1	1	0	1	7	0
嘉麻市	34	27	7	3	0	0	0	0	0	4	0
朝倉市	77	60	17	5	0	1	0	0	0	8	1
みやま市	62	54	8	2	1	0	0	0	0	3	1
那珂川町	49	33	16	5	1	1	0	0	0	6	3
政令市 計	3,260	2,443	817	405	76	26	236	8	18	223	30
その他市 計	2,419	1,849	570	206	62	29	855	9	9	191	24
郡 計	754	561	193	61	15	10	8	4	5	76	11
県 計	6,434	4,853	1,581	672	153	66	091	21	32	490	65

(2) 政党別・候補者別得票数 8/81

市区町村名	9条ネット 合計得票数	9条ネット 政党得票数	9条ネット 候補者得票数	09 成島 忠夫
門司区	102	65	37	2
小倉北区	185	134	51	0
小倉南区	230	171	59	0
若松区	81	63	18	0
八幡東区	72	58	14	0
八幡西区	252,125	189	63,125	0
戸畑区	69	44	25	1
*北九州市 計	991,125	724	267,125	3
東区	459,130	329	130,130	7
博多区	274	209	65	0
中央区	309,200	248	61,200	1
南区	452	342	110	1
城南区	186	146	40	0
早良区	326,466	240	86,466	3
西区	262,315	205	57,315	0
*福岡市 計	2,269,111	1,719	550,111	12
大牟田市	234	181	53	0
久留米市	353,105	245	108,105	4
直方市	56	39	17	0
飯塚市	147	116	31	1
田川市	38	22	16	0
柳川市	81	57	24	0
八女市	45	32	13	0
筑後市	51	41	10	0
大川市	32	26	6	0
行橋市	60,500	45	15,500	0
豊前市	18	13	5	0
中間市	43,750	27	16,750	1
小郡市	84	67	17	0
筑紫野市	151	122	29	3
春日市	156	124	32	0
大野城市	134	111	23	2
宗像市	147,500	115	32,500	0
太宰府市	91	73	18	1
前原市	85	65	20	0
古賀市	89	73	16	0
福津市	84	69	15	0
うきは市	38	28	10	1
宮若市	28	17	11	0
嘉麻市	34	27	7	0
朝倉市	77	60	17	2
みやま市	62	54	8	1
那珂川町	49	33	16	0

政令市 計	3,260,236	2,443	817,236	15
その他市 計	2,419,855	1,849	570,855	16
郡 計	754	561	193	3
県 計	6,434,091	4,853	1,581,091	34

(2) 政党別・候補者別得票数 9 / 8 1

市区町村名	共生新党 合計得票数	共生新党 政党得票数	共生新党 候補者得票数	若尾 文子	小川 卓也	白石 茂樹	関根 博之	05 柏田 きよみつ		
門司区	83	29	54	42	2	3	1	6		
小倉北区	112	46	66	55	4	1	1	5		
小倉南区	135	59	76	52	9	9	2	4		
若松区	48	14	34	22	4	4	1	3		
八幡東区	67	24	43	35	5	0	2	1		
八幡西区	171	75	96	73	11	6	0	6		
戸畑区	45	18	27	20	4	1	0	2		
*北九州市 計	661	265	396	299	39	24	7	27		
東区	227	109	118	100	5	6	0	7		
博多区	161	69	92	71	7	4	0	10		
中央区	160	81	79	70	6	0	0	3		
南区	182	89	93	85	0	4	2	2		
城南区	93	52	41	37	1	1	0	2		
早良区	155	76	79	62	6	4	3	4		
西区	180	96	84	68	6	4	1	5		
*福岡市 計	1,158	572	586	493	31	23	6	33		
大牟田市	99	43	56	44	3	1	4	4		
久留米市	206	72	134	100	16	3	5	10		
直方市	29	13	16	10	2	3	1	0		
飯塚市	100	39	61	48	4	2	1	6		
田川市	33	14	19	11	6	1	0	1		
柳川市	47	25	22	16	3	1	0	2		
八女市	29	11	18	13	2	2	0	1		
筑後市	32	17	15	12	0	2	0	1		
大川市	28	14	14	11	2	1	0	0		
行橋市	183	39	144	23	5	113	1	2		
豊前市	31	16	15	6	2	7	0	0		
中間市	24	12	12	11	1	0	0	0		
小都市	35	22	13	11	2	0	0	0		
筑紫野市	73	38	35	28	3	1	1	2		
春日市	89	45	44	36	2	1	1	4		
大野城市	28	7	21	20	0	0	0	1		
宗像市	79.016	36	43.016	36	1	1	3.016	2		
太宰府市	50	31	19	17	1	0	0	1		
前原市	52	23	29	20	5	1	0	3		
古賀市	47	28	19	19	0	0	0	0		
糟津市	46	29	17	15	1	0	1	0		
うきは市	16	6	10	6	2	1	1	0		
宮若市	23	9	14	8	5	0	1	0		
嘉麻市	20	6	14	10	1	2	1	0		
朝倉市	37	15	22	16	2	4	0	0		
みやま市	25	9	16	14	1	0	0	1		
那珂川町	30	17	13	9	2	0	0	2		
政令市 計	1,819	837	982	792	70	47	13	60		
その他の市 計	1,461.016	619	842.016	561	72	147	21.016	41		
郡 計	557	231	326	216	23	65	3	19		
県 計	3,837.016	1,687	2,150.016	1,569	165	259	37.016	120		

(2) 政党別・候補者別得票数 10/81

市区町村名	日本共産党 合計得票数	日本共産党 政党得票数	日本共産党 候補者得票数	井上 さとし	紙 智子	山下 よしき	春名 なおあき	谷川 智行	石村 智子	岡 ちはる	かわえ 明美
門司区	4,425,728	3,869	556,728	307	16	20	117	3	3	16	6
小倉北区	6,446,080	5,813	633,080	257	25	30	187	9	6	7	9
小倉南区	7,603,586	6,827	776,586	366	26	33	198	9	9	27	8
若松区	4,343,749	3,936	407,749	155	26	25	117	7	4	10	6
八幡東区	3,378,938	2,931	447,938	249	12	15	114	5	3	7	2
八幡西区	9,233,635	8,311	922,635	394	40	41	232	17	10	31	14
戸畑区	3,099,018	2,791	308,018	113	11	19	110	1	1	15	8
*北九州市 計	38,530,734	34,478	4,052,734	1,841	156	183	1,075	51	36	113	53
東区	8,528,201	7,309	1,219,201	484	52	36	290	16	19	24	12
博多区	4,347,685	3,767	580,685	291	17	16	125	8	12	20	9
中央区	4,055,085	3,703	352,085	122	18	12	99	12	6	10	4
南区	6,646,053	6,019	627,053	217	17	25	180	30	10	23	16
城南区	3,503	3,245	258	103	16	5	86	6	3	5	1
早良区	5,366,382	4,815	551,382	223	18	22	129	17	14	21	11
西区	4,754,197	4,214	540,197	219	20	24	126	12	19	12	14
*福岡市 計	37,200,603	33,072	4,128,603	1,659	158	140	1,035	101	83	115	67
大牟田市	5,460,195	4,822	638,195	259	31	29	181	9	8	20	9
久留米市	5,962,411	5,172	790,411	373	30	43	109	11	10	32	23
直方市	2,185,229	1,992	193,229	52	7	6	96	1	0	4	1
飯塚市	4,429,426	4,092	337,426	135	13	14	96	4	6	4	5
田川市	2,389,653	2,183	206,653	85	10	8	50	1	3	5	3
柳川市	1,354,027	1,205	149,027	62	9	10	25	3	2	4	3
八女市	839,379	755	84,379	38	4	9	14	1	0	3	1
筑後市	1,007,242	926	81,242	44	5	8	11	1	1	1	0
大川市	770,539	700	70,539	35	0	3	5	2	1,090	5	3
行橋市	1,887,123	1,718	169,123	88	10	7	36	1	3	2	4
豊前市	557	511	46	22	2	1	6	1	0	3	2
中間市	1,727,037	1,575	152,037	66	5	6	43	0	2	8	4
小都市	1,197,403	1,066	131,403	59	7	6	22	4	1	2	3
筑紫野市	2,641,234	2,419	222,234	73	12	10	66	1	7	7	8
春日市	2,386,002	2,189	197,002	78	9	4	49	5	5	4	5
大野城市	1,916,045	1,726	190,045	103	11	9	33	3	3	6	0
宗像市	2,996,453	2,814	182,453	67	7	8	55	1	1	8	4
太宰府市	2,060,120	1,897	163,120	51	9	3	55	1	5	3	4
前原市	2,235,584	1,978	257,584	128	11	16	42	4	3	12	4
古賀市	1,543,363	1,452	91,363	36	6	4	20	1	2	5	1
福津市	1,911,017	1,741	170,017	48	11	6	62	4	4	1	1
うきは市	703,403	608	95,403	44	3	16	9	2	1	3	2
宮若市	834,235	764	70,235	31	2	5	7	3	0	3	2
嘉麻市	1,283,471	1,170	113,471	59	4	9	14	0	0	2	2
朝倉市	1,129,046	1,005	124,046	51	4	12	22	2	3	6	3
みやま市	802,061	749	53,061	27	1	7	6	0	0	3	2
那珂川町	1,375	1,271	104	51	4	6	18	3	0	5	3

政令市 計	75,731,337	67,550	8,181,337	3,500	314	323	2,110	152	119	228	120
その他の市 計	52,208,698	47,229	4,979,698	2,114	223	259	1,134	66	71,090	156	99
郡 計	20,163,797	18,181	1,982,797	906	55	92	393	31	24	66	39
県 計	148,103,832	132,960	15,143,832	6,520	592	674	3,637	249	214,090	450	258

(2) 政党別・候補者別得票数 11 / 81

市区町村名	日本共産党 合計得票数	日本共産党 政党得票数	日本共産党 候補者得票数	09 こくた 全	10 小林 立雄	11 佐藤 圭子	12 津野 豊臣	13 藤井 みどり	14 前田 ふみ子	15 村主 明子	16 山岸 やすお
門司区	4,425,728	3,869	556,728	4	7,090	6,191	9	9,447	4	5	4
小倉北区	6,446,080	5,813	673,080	8	8,695	3,012	21	14,373	9	7	3
小倉南区	7,603,586	6,827	776,586	8	5,428	1,015	19	12,143	14	1	5
若松区	4,343,749	3,936	407,749	3	9,500	9,169	11	5,080	5	3	1
八幡東区	3,378,938	2,931	447,938	3	3,818	3,037	7	4,083	6	1	2
八幡西区	9,233,635	8,311	922,635	21	10,384	6,062	20	13,189	19	10	11
戸畑区	3,099,018	2,791	308,018	2	2	1,018	8	6	4	3	2
*北九州市 計	38,530,734	34,478	4,052,734	49	46,915	29,504	95	64,315	61	30	28
東区	8,528,201	7,309	1,219,201	7	19,038	6,042	177	25,121	15	7	3
博多区	4,347,685	3,767	580,685	5	9,642	3,008	26	8,035	4	2	2
中央区	4,055,085	3,703	382,085	3	5	7	21	7,085	3	3	2
南区	6,646,053	6,019	627,053	9	10	10,030	33	12,023	10	7	3
城南区	3,503	3,245	258	3	7	1	13	1	1	1	1
早良区	5,366,382	4,815	551,382	8	8,190	4,013	19	21,179	9	10	2
西区	4,754,197	4,214	540,197	6	7	6,032	14	18,165	15	7	5
*福岡市 計	37,200,603	33,072	4,128,603	41	65,870	37,125	303	92,608	57	37	18
大牟田市	5,460,195	4,822	638,195	2	6,782	5,115	20	8,285	10	6	4,013
久留米市	5,962,411	5,172	790,411	12	19,170	9,075	16	17,166	13	9	5
直方市	2,185,229	1,992	193,229	1	3,214	3	4	2,015	4	2	2
飯塚市	4,429,426	4,092	337,426	4	4,312	2,013	11	7,101	7	2	1
田川市	2,389,653	2,183	206,653	6	4,571	1,061	5	1,021	6	2	2
柳川市	1,354,027	1,205	149,027	1	3,333	4,102	3	1,042	5	1	1
八女市	839,379	755	84,379	2	2,285	0	1	2,094	2	1	0
筑後市	1,007,242	926	81,242	0	1,200	0	2	1,042	5	0	1
大川市	0	700	70,539	0	3,428	0	1	1,021	4	0	2
行橋市	1,887,123	1,718	169,123	0	1,040	1,003	5	3,080	1	2	2
豊前市	557	511	46	1	0	0	4	0	2	0	0
中間市	1,727,037	1,575	152,037	1	4	1	0	2,037	0	2	0
小郡市	1,197,403	1,066	131,403	5	4,363	0	5	5,040	0	2	1
筑紫野市	2,641,234	2,419	222,234	4	3,200	1,003	2	6,031	7	1	3
春日市	2,386,002	2,189	197,002	5	2	3,002	5	5	3	6	1
大野城市	1,916,045	1,726	190,045	2	3	3,015	3	2,030	1	1	0
宗像市	2,996,453	2,814	182,453	3	3,352	2,027	5	4,047	1	2,027	3
太宰府市	2,060,120	1,897	163,120	2	5	7,070	6	6,050	3	1	0
前原市	2,235,584	1,978	257,584	0	4,444	2,021	5	9,119	2	3	5
古賀市	1,543,363	1,452	91,363	1	4,363	0	4	4	0	1	1
福津市	1,911,017	1,741	170,017	4	3	2,017	11	2	2	2	1
うきは市	703,403	608	95,403	4	1,250	2,032	0	2,121	2	0	1
宮若市	834,235	764	70,235	0	2	2	1	4,235	2	0	1
嘉麻市	1,283,471	1,170	113,471	3	4,363	1,014	4	3,094	2	0	3
朝倉市	1,129,046	1,005	124,046	1	5	0	3	2	2	3,046	0
みやま市	802,061	749	53,061	0	0	1,061	1	0	0	1	1
那珂川町	1,375	1,271	104	1	0	0	4	3	1	2	0
政令市 計	75,731,337	67,550	8,181,337	90	112,785	66,629	398	156,923	118	67	46
その他市 計	52,208,698	47,229	4,979,698	64	98,670	52,631	127	100,671	86	50,073	41,013
郡 計	20,163,797	18,181	1,982,797	33	44,409	23,279	43	45,109	47	17	14
県 計	148,103,832	132,960	15,143,832	187	255,864	142,539	568	302,703	251	134,073	101,013

(2) 政党別・候補者別得票数 12/81

市区町村名	日本共産党 合計得票数	日本共産党 政党得票数	日本共産党 候補者得票数	17 吉岡 正史
門司区	4,425,728	3,869	556,728	20
小倉北区	6,446,080	5,813	633,080	29
小倉南区	7,603,586	6,827	776,586	35
若松区	4,343,749	3,936	407,749	11
八幡東区	3,378,938	2,931	447,938	11
八幡西区	9,233,635	8,311	922,635	33
戸畑区	3,099,018	2,791	308,018	2
*北九州市 計	38,530,734	34,478	4,052,734	141
東区	8,528,201	7,309	1,219,201	27
博多区	4,347,685	3,767	580,685	23
中央区	4,055,085	3,703	352,085	18
南区	6,646,053	6,019	627,053	15
城南区	3,503	3,245	258	5
早良区	5,366,382	4,815	551,382	15
西区	4,754,197	4,214	540,197	16
*福岡市 計	37,200,603	33,072	4,128,603	119
大牟田市	5,460,195	4,822	638,195	30
久留米市	5,962,411	5,172	790,411	59
直方市	2,185,229	1,992	193,229	5
飯塚市	4,429,426	4,092	337,426	22
田川市	2,389,653	2,183	206,653	14
柳川市	1,354,027	1,205	149,027	11,550
八女市	839,379	755	84,379	4
筑後市	1,007,242	926	81,242	0
大川市	770,539	700	70,539	5
行橋市	1,887,123	1,718	169,123	3
豊前市	557	511	46	2
中間市	1,727,037	1,575	152,037	8
小郡市	1,197,403	1,066	131,403	5
筑紫野市	2,641,234	2,419	222,234	11
春日市	2,386,002	2,189	197,002	8
大野城市	1,916,045	1,726	190,045	7
宗像市	2,996,453	2,814	182,453	8
太宰府市	2,060,120	1,897	163,120	2
前原市	2,235,584	1,978	257,584	7
古賀市	1,543,363	1,452	91,363	1
福津市	1,911,017	1,741	170,017	6
うきは市	703,403	608	95,403	3
宮若市	834,235	764	70,235	5
嘉麻市	1,283,471	1,170	113,471	3
朝倉市	1,129,046	1,005	124,046	5
みやま市	802,061	749	53,061	3
那珂川町	1,375	1,271	104	3

政令市 計	75,731,337	67,550	8,181,337	260
その他市 計	52,208,698	47,229	4,979,698	237,550
郡 計	20,163,797	18,181	1,982,797	110
県 計	148,103,832	132,960	15,143,832	607,550

(2) 政党別・候補者別得票数 13/81

市区町村名	国民新党 合計得票数	国民新党 政党得票数	国民新党 候補者得票数	01 宮本 いちぞう	02 関口 フサオ	03 くましろ 昭彦	04 マツモト ノブ	05 つしま いち きょう	06 青山 丘	07 いとう 秀子	08 上田 たかゆき
門司区	4,114,909	444	3,670,909	7	14	4	4	5	2	8	4
小倉北区	6,675,304	756	5,919,304	10	24	2	4	1	3	7	14
小倉南区	7,707,571	951	6,756,571	23	19	6	5	1	1	3	13
若松区	980,500	265	715,500	7	8	1	1	0	1	3	10
八幡東区	1,077,181	246	831,181	4	16	2	0	0	1	3	5
八幡西区	2,663,615	830	1,833,615	16	24	5	7	2	2	11	28
戸畑区	933	237	696	6	5	2	5	0	0	0	2
*北九州市 計	24,152,080	3,729	20,423,080	73	110	22	26	9	10	35	76
東区	1,694,961	854	840,961	35	30	4	16	4	7	9	26
博多区	1,106,459	577	529,459	12	28	7	13	0	3	8	45
中央区	1,112	569	543	10	24	5	8	3	3	7	24
南区	1,494	788	706	18	39	6	9	1	7	15	14
城南区	876	493	383	12	12	10	6	0	1	10	11
早良区	1,428,809	739	689,809	14	27	13	12	2	6	6	42
西区	1,052	593	459	19	28	5	10	1	2	8	21
*福岡市 計	8,764,229	4,613	4,151,229	120	188	50	74	11	29	63	183
大牟田市	663,217	363	300,217	13	15	7	8	0	2	6	9
久留米市	2,164,829	947	1,217,829	39	58	10	9	2	8	11	95
旭方市	400,785	152	248,785	4	2	1	1	0	0	2	2
飯塚市	997,687	414	583,687	20	18	0	5	0	7	2	8
田川市	1,691,428	204	1,487,428	2	1	2	2	3	2	4	6
柳川市	438,666	257	181,666	10	9	6	9	0	2	2	8
八女市	316,714	118	198,714	1	2	0	0	0	1	1	9
筑後市	326,800	168	158,800	3	8	3	3	1	1	0	7
大川市	267,571	135	132,571	1	5	1	1	0	1	2	12
行橋市	1,967,313	253	1,714,313	3	9	5	3	1	3,103	3	12
豊前市	858	129	729	0	2	0	1	0	2	0	0
中間市	388	152	236	6	6	0	3	0	0	2	3
小郡市	425,636	206	219,636	10	9	1	4	0	1	6	7
筑紫野市	654,800	371	283,800	8	17	4	5	0	3	3	7
春日市	653	361	292	14	23	5	5	0	3	6	12
大野城市	557	325	232	12	15	1	3	0	3	2	6
宗像市	856,647	399	457,647	4	9	7	0	2	2	6	2
太宰府市	508	288	220	7	12	0	5	0	2	3	7
前原市	367,555	207	160,555	6	5	1	2	0	1	8	10
古賀市	401,636	197	204,636	7	7	1	0	0	1	1	6
福津市	418	216	202	5	8	0	8	0	4	1	11
つきば市	171,750	96	75,750	5	3	0	1	0	0	2	1
若海市	265	94	171	2	4	2	3	0	1	0	0
嘉麻市	366,636	142	224,636	3	9	2	2	0	0	0	4
朝倉市	395	171	224	2	5	0	8	2	1	2	26
みやま市	291	157	134	6	5	0	2	0	0	0	6
那珂川町	210	126	84	1	5	1	2	0	0	0	2
政令市 計	32,916,309	8,342	24,574,309	193	298	72	100	20	39	98	259
その他市 計	16,812,670	6,522	10,290,670	193	266	59	93	11	55,103	75	276
郡 計	11,579,809	2,449	9,130,809	69	85	25	30	6	12	28	44
県 計	61,308,788	17,313	43,995,788	455	649	156	223	37	106,103	201	579

(2) 政党別・候補者別得票数 14/81

市区町村名	国民新党 合計得票数	国民新党 政党得票数	国民新党 候補者得票数	09 フジモリ	10 小林 ころき	11 坪井 かずたか	12 ゴヤ 宏	13 ベマ キャルポ	14 じみ 庄三郎
門司区	4,114,909	444	3,670,909	21	5,909	0	11	9	3,576
小倉北区	6,675,304	756	5,919,304	43	16,304	1	3	9	5,782
小倉南区	7,707,571	951	6,756,571	38	32,571	0	3	15	6,597
若松区	980,500	265	715,500	9	9,500	0	1	8	657
八幡東区	1,077,181	246	831,181	13	10,181	0	2	9	766
八幡西区	2,663,615	830	1,833,615	56	34,615	0	7	21	1,620
戸畑区	933	237	696	13	10	0	1	6	646
*北九州市 計	24,152,080	3,729	20,423,080	193	119,080	1	28	77	19,644
東区	1,694,961	854	840,961	92	35,961	4	17	32	529
博多区	1,106,459	577	529,459	61	20,357	3	9,102	26	294
中央区	1,112	569	543	84	16	4	4	20	331
南区	1,494	788	706	76	46	4	9	30	432
城南区	876	493	383	41	11	0	5	9	255
早良区	1,428,809	739	689,809	85	34,809	3	6	20	419
西区	1,052	593	459	37	26	3	22	20	257
*福岡市 計	8,764,229	4,613	4,151,229	476	190,127	21	72,102	157	2,517
大牟田市	663,217	363	300,217	29	19,217	1	1	6	184
久留米市	2,164,829	947	1,217,829	95	33,829	3	18	43	793
国分市	400,785	152	248,785	16	11,785	1	3	5	200
飯塚市	997,687	414	583,687	26	18,687	0	14	20	445
田川市	1,691,428	204	1,487,428	12	3,428	0	4	5	1,437
柳川市	438,666	257	181,666	14	1,666	1	4	2	113
八女市	316,714	118	198,714	7	5,714	1	4	4	163
筑後市	326,800	168	158,800	13	4,800	0	5	4	106
大川市	267,571	135	132,571	5	4,571	0	1	2	97
行橋市	1,967,313	253	1,714,313	17	128,960	1	8,250	4	1,516
豊前市	858	129	729	6	7	0	1	1	709
中間市	388	152	236	11	9	0	3	4	189
小都市	425,636	206	219,636	20	7,636	0	3	8	143
筑紫野市	654,800	371	283,800	25	12,800	0	9	7	183
春日市	653	361	292	35	11	0	1	10	167
大野城市	557	325	232	24	20	1	6	9	130
宗像市	856,647	399	457,647	25	15,647	0	3	8	374
太宰府市	508	288	220	39	7	2	3	6	127
前原市	367,555	207	160,555	19	15,555	0	2	11	80
古賀市	401,636	197	204,636	12	7,636	0	1	6	155
福津市	418	216	202	16	6	1	1	1	140
うきは市	171,750	96	75,750	8	3,750	0	5	4	43
宮若市	265	94	171	3	0	0	2	5	149
嘉麻市	366,636	142	224,636	11	7,636	1	0	5	180
朝倉市	395	171	224	15	10	0	4	5	144
みやま市	291	157	134	12	2	0	1	6	94
那珂川町	210	126	84	12	12	0	3	7	39
政令市 計	32,916,309	8,342	24,574,309	669	309,207	22	100,102	234	22,161
その他市 計	16,812,670	6,522	10,290,670	515	375,317	13	107,250	191	8,061
郡 計	11,579,809	2,449	9,130,809	167	139,587	9	38,222	90	8,388
県 計	61,308,788	17,313	43,995,788	1,351	824,111	44	245,574	515	38,610

(2) 政党別・候補者別得票数 15/81

市区町村名	自由民主党 合計得票数	自由民主党 政党得票数	自由民主党 候補者得票数	01 あだち 雅志	02 ありむら 治子	03 石井 みどり	04 上野 公成	05 えとう せい ち	06 大高 まもる	07 大西 ひでお	08 おつじ 秀久
門司区	11,318,278	6,336	4,982,278	169	62	249,673	66	115	14	29	518,786
小倉北区	16,732,950	9,570	7,162,950	179	70	509,456	94	214	19	42	666,806
小倉南区	19,348,026	10,805	8,543,026	235,611	96	359,429	143	253	10	45	1,198,077
若松区	8,505,073	4,970	3,535,073	97	51	131,306	57	117	9	19	457,531
八幡東区	8,596,035	4,387	4,209,035	145	55	180,661	53	122	6	17	329,497
八幡西区	23,682,784	13,888	9,794,784	338	116	430,702	198	414	25	48	882,961
戸畑区	6,070,391	3,695	2,375,391	78	38	135,762	39	72	4	11	197,730
*北九州市 計	94,253,537	53,651	40,602,537	1,241,611	488	1,996,989	650	1,307	87	211	4,251,388
東区	25,528,040	15,208	10,320,040	463,461	247	378,293	189	509	50	76	542,503
博多区	16,526,223	10,055	6,471,223	319	129	228,267	139	510	31	55	374,591
中央区	17,685,171	10,541	7,144,171	171,357	109	311,607	149	387	22	45	160,625
南区	25,243,117	15,277	9,966,117	330,408	117	358,343	203	608	54	69	336,833
城南区	12,763,530	8,282	4,481,530	104	61	173,298	81	214	24	22	158,444
早良区	20,899,817	12,888	8,011,817	293	107	320,879	169	375	28	62	271,445
西区	19,211,572	12,064	7,147,572	328	107	207,860	141	357	21	118	285,283
*福岡市 計	137,857,470	84,315	53,542,470	2,009,226	877	1,978,547	1,071	2,960	230	447	2,129,724
大牟田市	13,651,400	7,896	5,755,400	211	92	501,827	90	344	12	27	189,097
久留米市	37,463,907	18,453	19,010,907	679,356	464	662,640	292	662	169	114	907,500
直方市	6,653,560	3,706	2,947,560	72	25	108	37	115	6	17	1,123,856
飯塚市	15,637,626	9,592	6,045,626	125,690	66	256,097	53	235	104	28	626,921
田川市	5,008,191	3,201	1,807,191	63	55	98,198	20	84	18	12	132,740
柳川市	9,986,102	5,519	4,467,102	171	46	155,047	37	167	30	21	423,495
筑後市	5,727,419	3,277	2,450,419	73	33	92,956	24	87	29	10	147,517
筑前市	5,633,615	3,260	2,373,615	97	36	127,762	16	56	14	13	196,701
大川市	5,477,312	3,149	2,328,312	77	43	91,717	30	68	10	16	192,921
行橋市	8,098,435	4,525	3,573,435	60	24	198,305	33	67	14	17	507,836
豊前市	4,487,953	2,894	2,328,989	35	17	102,864	11	109	6	6	560,717
中門市	8,494,360	4,818	3,676,360	64	28	77,122	46	49	9	12	218,963
小郡市	11,670,212	6,939	4,731,212	100	64	118,871	55	113	25	18	140,816
筑紫野市	12,345,646	7,039	5,306,646	159,458	54	128,520	94	246	60	25	215,639
春日市	9,765,022	6,124	3,641,022	141	61	107,471	61	206	44	13	203,704
大野城市	11,688,670	7,231	4,457,670	93	100	132,647	60	170	62	20	442,622
宗像市	8,445,045	5,282	3,163,045	76	157	70,534	52	139	56	17	149,925
太宰府市	7,622,340	4,438	3,184,340	138,509	37	106,055	49	119	52	22	124
前原市	6,022,235	4,139	1,883,235	43	22	60,571	37	88	19	10	124,811
古賀市	7,157,737	4,533	2,624,737	74	53	59,526	22	28	99	12	202,455
福津市	4,831,852	2,648	2,183,852	95	60	78,750	29	54	43	7	328,946
つきば市	3,472,466	2,158	1,314,466	52	26	55,338	18	53	18	6	273,890
宮若市	5,338,289	3,349	1,989,289	52	27	92,400	20	75	24	20	375
嘉麻市	9,553,236	5,439	4,114,236	143	57	129,949	95	133	40	9	399,757
朝倉市	6,617,731	4,028	2,589,731	94	48	103,443	14	52	73	13	217,853
みやま市	5,440,042	3,733	1,707,042	55	21	45,529	58	76	11	11	141,597
那珂川町											
政令市 計	232,111,007	137,966	94,145,007	3,250,837	1,365	3,975,536	1,721	4,267	317	658	6,381,112
その他市 計	235,489,350	135,947	99,542,350	3,088,013	1,778	3,838,314	1,388	3,762	1,071	518	8,642,682
郡 計	85,088,493	50,702	34,386,493	1,106,545	566	1,160,550	490	1,357	731	215	3,615,695
県 計	552,688,850	324,615	228,073,850	7,445,395	3,709	8,974,400	3,599	9,386	2,119	1,391	18,639,489

(2) 政党別・候補者別得票数 16/81

市区町村名	自由民主党 合計得票数	自由民主党 政党得票数	自由民主党 候補者得票数	09 朝子 おみ	10 より子 川口	11 かわせ 蕨子	12 小泉 あきお	13 佐藤 のぶあき	14 佐藤 まさひさ	15 山東 昭子	16 たけみ 敏三
門司区	11,318,278	6,336	4,982,278	39	115	69	55	19,606	71,202	142	841
小倉北区	16,732,950	9,570	7,162,950	114	177	45	89	51,427	187,559	235	928
小倉南区	19,348,026	10,805	8,543,026	97	225	67	63	61,940	464,044	178	836
若松区	8,505,073	4,970	3,535,073	58	86	19	43	28,528	70,301	59	552
八幡東区	8,596,035	4,387	4,209,035	83	86	18	27	24,303	92,658	111	321
八幡西区	23,682,784	13,888	9,794,784	128	186	56	147	90,242	195,694	176	857
戸畑区	6,070,391	3,695	2,375,391	94	57	10	16	17,320	35,660	59	377
*北九州市 計	94,253,537	53,651	40,602,537	613	932	284	440	293,366	1,077,118	960	4,712
東区	25,528,040	15,208	10,320,040	56	348	73	196	251,379	166,576	428	826
博多区	16,526,223	10,055	6,471,223	52	244	34	81	153,425	204,566	268	466
中央区	17,685,171	10,541	7,144,171	83	178	34	76	158,552	128,447	287	981
南区	25,243,117	15,277	9,966,117	100	258	90	84	369,065	271,836	368	1,018
城南区	12,763,530	8,282	4,481,530	47	153	41	33	180	79	133	387
西良区	20,899,817	12,888	8,011,817	61	244	72	82	167,569	122,416	326	813
西区	19,211,572	12,064	7,147,572	40	232	60	76	206,114	157,853	267	435
*福岡市 計	137,857,470	84,315	53,542,470	439	1,657	404	628	1,486,104	1,130,694	2,077	4,916
大牟田市	13,651,400	7,896	5,755,400	46	260	44	46	217,910	131,974	169	957
久留米市	37,463,907	18,453	19,010,907	89	438	139	319	836,895	1,571,965	628	1,872
直方市	6,653,560	3,706	2,947,560	21	32	28	25	25	36	29	289
飯塚市	15,637,626	9,592	6,045,626	67	86	40	39	70,460	539,526	249	663
田川市	5,008,191	3,201	1,807,191	14	39	25	27	45,240	23,696	56	183
柳川市	9,986,102	5,519	4,467,102	70	161	35	32	165,633	34,018	100	297
筑後市	5,727,419	3,277	2,450,419	8	72	23	21	187,040	58,958	41	210
大川市	5,633,615	3,260	2,373,615	7	53	11	35	259,025	71,871	55	201
行橋市	5,477,312	3,149	2,328,312	149	41	14	46	73	39	92	215
豊前市	8,098,435	4,525	3,573,435	39	69	19	50	49,170	237,825	45	684
中間市	4,638,989	2,310	2,328,989	9	30	17	6	10,175	47,824	18	576
小郡市	4,487,953	2,894	1,593,953	11	32	16	23	7	39	51	107
筑紫野市	8,494,360	4,818	3,676,360	10	90	7	29	297,343	663,603	83	351
春日市	11,670,212	6,939	4,731,212	24	105	31	58	143,568	360,427	108	284
宗像市	12,345,646	7,039	5,306,646	35	95	30	40	156,241	1,134,754	143	290
太宰府市	9,765,022	6,124	3,641,022	40	77	32	17	104,520	294,465	104	254
前原市	11,688,670	7,231	4,457,670	20	72	23	30	77,215	141,579	72,972	438
古賀市	8,445,045	5,282	3,163,045	22	99	11	26	96,966	196,963	93	224
福津市	7,622,340	4,438	3,184,340	9	54	15	44	41,450	48,527	104	254
うきは市	6,022,235	4,139	1,883,235	6	44	9	8	35	26	21	174
宮若市	7,157,737	4,533	2,624,737	14	60	7	50	69,605	43,377	60	237
嘉麻市	4,831,862	2,648	2,183,862	2	28	5	12	76,823	48,143	44	220
朝倉市	3,472,466	2,158	1,314,466	19	23	8	24	21,428	28,571	26	99
みやま市	5,338,289	3,349	1,989,289	8	14	16	8	97,422	38,562	65	212
那珂川町	9,553,236	5,439	4,114,236	26	54	5	97	251,231	59,768	61,953	361
那珂川町	6,617,731	4,028	2,589,731	36	70	27	7	182,068	32,916	32	291
那珂川町	5,440,042	3,733	1,707,042	11	30	8	12	32,211	119,788	58	90

政令市 計	232,111,007	137,966	94,145,007	1,052	2,589	688	1,068	1,779,470	2,207,812	3,037	9,628
その他市 計	235,489,350	135,947	99,542,350	801	2,198	637	1,119	3,597,428	5,949,312	2,550,925	9,943
郡 計	85,088,493	50,702	34,386,493	249	561	139	693	1,225,654	1,597,822	759	3,249
県 計	552,688,850	324,615	228,073,850	2,102	5,348	1,464	2,880	6,602,552	9,754,946	6,346,925	22,820

(2) 政党別・候補者別得票数 17 / 81

市区町村名	自由民主党 合計得票数	自由民主党 政党得票数	自由民主党 候補者得票数	17 幸男 根本	18 なかぞね 康人	19 しげあき 中西	20 森子 中山	21 聖子 橋本	22 けいしろう 福島	23 アジア 橋本	24 もとゆき 藤井
門司区	11,318,278	6,336	4,982,278	2	24	81	309,459	69	44	37	180,552
小倉北区	16,732,950	9,570	7,162,950	29	30	116	401,049	65	76	52	358,653
小倉南区	19,348,026	10,805	8,543,026	74	47	203	459,037	115	67	90	423,888
若松区	8,505,073	4,970	3,535,073	4	26	43	154,488	53	22	20	246,919
八幡東区	8,596,035	4,387	4,209,035	4	23	46	182	52	19	32	190,916
八幡西区	23,682,784	13,888	9,794,784	25	128	210	445,375	135	49	82	472,810
戸畑区	6,070,391	3,695	2,375,391	11	14	19	126,919	33	14	15	139
*北九州市 計	94,253,537	53,651	40,602,537	149	292	718	2,078,377	522	291	328	2,012,738
東区	25,528,040	15,208	10,320,040	79	53	140	682,950	259	56	159	388,878
博多区	16,526,223	10,055	6,471,223	31	36	75	419,410	126	28	162	218,964
中央区	17,885,171	10,541	7,144,171	37	37	64	588,669	139	36	243	324,914
南区	25,243,117	15,277	9,966,117	50	36	149	723,656	200	55	316	496,976
城南区	12,763,530	8,282	4,481,530	26	16	84	308,788	91	15	161	217
早良区	20,899,817	12,888	8,011,817	43	31	90	666,688	151	29	173	332,820
西区	19,211,572	12,064	7,147,572	59	37	65	460,628	133	43	112	311,834
*福岡市 計	137,857,470	84,315	53,542,470	325	246	667	3,850,789	1,099	262	1,326	2,291,386
大牟田市	13,651,400	7,896	5,755,400	31	22	108	312,878	93	29	95	223,714
久留米市	37,463,907	18,453	19,010,907	308	61	286	865,718	377	53	185	806,833
直方市	6,653,560	3,706	2,947,560	35	8	52	80,720	30	5	23	130,984
飯塚市	15,637,626	9,592	6,045,626	58	17	117	216,034	65	17	78	413,898
田川市	5,908,191	3,201	1,807,191	22	37	33	96,339	22	18	20	93,978
柳川市	9,986,102	5,519	4,467,102	175	7	77	108,952	32	9	44	169,957
八女市	5,727,419	3,277	2,450,419	66	6	22	102	19	9	29	76,948
筑後市	5,633,615	3,260	2,373,615	51	5	58	119,291	33	8	21	117,965
大川市	5,477,312	3,149	2,328,312	45	5	23	80,696	32	3	18	95,978
行橋市	8,098,435	4,525	3,573,435	63	10	64	138,380	37	14	26	111,919
豊前市	4,638,989	2,310	2,328,989	52	61	60	55,409	11	3	8	49
中間市	4,487,953	2,894	1,593,953	11	18	39	87,906	28	18	10	51,962
小郡市	8,494,360	4,818	3,676,360	67	14	45	146,768	48	12	35	117,959
筑紫野市	11,670,212	6,939	4,731,212	64	27	44	266,906	62	28	51	185,968
春日市	12,345,646	7,039	5,306,646	24	24	90	276,673	95	14	74	143
大野城市	9,765,022	6,124	3,641,022	18	21	55	215,893	73	7	52	130,969
宗像市	11,688,670	7,231	4,457,670	15	14	29	304,777	57	26	35	166,952
太宰府市	8,445,045	5,282	3,163,045	23	9	55	219,708	59	6	63	112,949
前原市	7,622,340	4,436	3,184,340	26	12	20	194,919	44	25	64	143,880
古賀市	6,022,235	4,139	1,883,235	12	4	26	150,898	24	11	43	68
福津市	7,157,737	4,533	2,624,737	26	9	37	162,774	31	12	20	95
うきは市	4,831,852	2,648	2,183,852	32	2	11	39,312	20	24	8	84,878
宮崎市	3,472,466	2,158	1,314,466	42	2	22	46,475	20	7	23	49,764
霧森市	5,338,289	3,349	1,989,289	28	3	30	55	26	7	21	94,905
朝倉市	9,553,236	5,439	4,114,236	90	20	21	106,578	39	18	30	87
みやま市	6,617,731	4,028	2,589,731	86	5	69	69,451	20	4	28	102
那珂川町	5,440,042	3,733	1,707,042	7	8	22	94,917	41	10	29	48
政令市 計	232,111,007	137,966	94,145,007	474	538	1,385	5,929,116	1,621	553	1,654	4,304,124
その他市 計	235,489,350	135,947	99,542,350	1,470	423	1,493	4,520,455	1,397	387	1,104	3,926,360
郡 計	85,088,493	50,702	34,386,493	591	140	552	1,317,315	438	153	390	804,912
県 計	552,688,850	324,615	228,073,850	2,535	1,101	3,430	11,766,886	3,456	1,093	3,148	9,035,396

(2) 政党別・候補者別得票数 18/81

市区町村名	自由民主党 合計得票数	自由民主党 政党得票数	自由民主党 候補者得票数	25 ふじの公孝	26 ますぞえ 要一	27 松原 まなみ	28 丸一 よしのり	29 まるも ゆきこ	30 丸山 和也	31 森下 博之	32 森元 つねお
門司区	11,318,278	6,336	4,982,278	126	785	119	32	103	240	49	11
小倉北区	16,732,950	9,570	7,162,950	117	1,362	166	20	77	293	6	19
小倉南区	19,348,026	10,805	8,543,026	89	1,445	222	23	93	330	12	20
若松区	8,505,073	4,970	3,535,073	96	564	87	48	29	112	2	4
八幡東区	8,596,035	4,387	4,209,035	38	1,490	162	10	41	142	2	17
八幡西区	23,682,784	13,888	9,794,784	91	2,332	337	18	125	417	6	29
戸畑区	6,070,391	3,695	2,375,391	39	443	41	10	25	108	2	7
*北九州市計	94,253,537	53,651	40,602,537	596	8,421	1,134	161	493	1,642	79	107
東区	25,528,040	15,208	10,320,040	256	1,448	263	102	98	642	9	51
博多区	16,526,223	10,055	6,471,223	106	824	92	36	51	456	11	26
中央区	17,685,171	10,541	7,144,171	150	1,117	139	57	72	389	6	61
南区	25,243,117	15,277	9,966,117	115	1,412	220	37	113	669	18	60
城南区	20,899,817	12,888	8,011,817	146	734	105	55	81	511	12	50
早良区	19,211,572	12,064	7,147,572	115	950	218	199	65	467	9	43
西区	137,857,470	84,315	53,542,470	945	7,786	1,205	525	550	3,434	69	308
*福岡市計	13,651,400	7,896	5,755,400	80	1,436	103	132	115	253	1	16
大牟田市	37,463,907	18,453	19,010,907	243	1,535	860	63	97	864	16	77
久留米市	6,653,560	3,706	2,947,560	20	278	56	3	21	83	2	6
直方市	15,637,626	9,592	6,045,626	29	419	437	8	68	247	6	54
飯塚市	5,008,191	3,201	1,807,191	20	169	80	3	19	113	1	17
柳川市	9,986,102	5,519	4,467,102	43	188	162	819	56	131	15	5
八女市	5,727,419	3,277	2,450,419	22	106	48	10	13	85	6	22
筑後市	5,633,615	3,260	2,373,615	27	139	82	11	13	105	4	0
大川市	5,477,312	3,149	2,328,312	13	129	130	155	27	97	5	8
行橋市	8,098,435	4,525	3,573,435	42	298	111	5	18	156	7	8
豊前市	4,638,989	2,310	2,328,989	7	90	7	8	15	71	1	48
中間市	4,487,953	2,894	1,593,953	14	307	35	4	23	66	2	2
小郡市	8,494,360	4,818	3,676,360	41	327	56	11	26	154	4	8
筑紫野市	11,670,212	6,939	4,731,212	35	604	69	18	28	500	7	31
春日市	12,345,646	7,039	5,306,646	70	641	50	20	37	422	13	11
大野城市	9,765,022	6,124	3,641,022	54	477	55	15	10	331	3	15
宗像市	11,688,670	7,231	4,457,670	92	683	97	283	33	186	3,016	27
太宰府市	8,445,045	5,282	3,163,045	43	431	36	5	27	269	1	25
前原市	7,522,340	4,438	3,184,340	34	281	49	78	27	162	3	43
古賀市	6,022,235	4,139	1,883,235	83	246	48	15	17	110	0	69
福津市	7,157,737	4,533	2,624,737	74	493	92	58	24	109	0	17
うきは市	4,831,852	2,648	2,183,852	45	66	121	2	8	64	1	5
宮若市	3,472,466	2,158	1,314,466	24	113	22	2	19	49	1	6
嘉麻市	5,338,289	3,349	1,989,289	4	119	121	2	21	70	2	12
朝倉市	9,553,236	5,439	4,114,236	31	226	167	4	19	132	0	13
みやま市	5,617,731	4,028	2,589,731	44	118	86	73	19	59	3	9
那珂川町	5,440,042	3,733	1,707,042	30	183	33	4	11	110	4	11

政令市計	232,111,007	137,966	94,145,007	1,541	16,207	2,339	686	1,043	5,076	148	415
その他市計	235,489,350	135,947	99,542,350	1,234	8,919	3,180	1,807	800	4,888	107,016	554
郡計	85,088,493	50,702	34,386,493	344	3,120	760	413	197	1,422	36	647
県計	552,688,850	324,615	228,073,850	3,119	28,246	6,279	2,906	2,040	11,386	291,016	1,616

(2) 政党別・候補者別得票数 19/81

市区町村名	自由民主党 合計得票数	自由民主党 政党得票数	自由民主党 候補者得票数	33 山田 としお	34 義家 弘介	35 米田 けんぞう
門司区	11,318,278	6,336	4,982,278	44	130	21
小倉北区	16,732,950	9,570	7,162,950	47	221	86
小倉南区	19,348,026	10,805	8,543,026	160	256	82
若松区	8,505,073	4,970	3,535,073	54	82	33
八幡東区	8,596,035	4,387	4,209,035	11	82	34
八幡西区	23,682,784	13,888	9,794,784	192	330	82
戸畑区	6,070,391	3,695	2,375,391	12	60	15
*北九州市 計	94,253,537	53,651	40,602,537	520	1,161	353
東区	25,528,040	15,208	10,320,040	311	420	102
博多区	16,526,223	10,055	6,471,223	154	288	52
中央区	17,685,171	10,541	7,144,171	68	294	40
南区	25,243,117	15,277	9,966,117	138	427	95
城南区	12,763,530	8,282	4,481,530	64	220	62
早良区	20,899,817	12,888	8,011,817	169	367	121
西区	19,211,572	12,064	7,147,572	375	329	117
*福岡市 計	137,857,470	84,315	53,542,470	1,279	2,345	589
大牟田市	13,651,400	7,896	5,755,400	176	150	40
久留米市	37,463,907	18,453	19,010,907	1,814	570	85
直方市	6,653,560	3,706	2,947,560	32	76	17
飯塚市	15,637,626	9,592	6,045,626	386	133	28
田川市	5,008,191	3,201	1,807,191	73	58	16
柳川市	9,986,102	5,519	4,467,102	384	80	16
八女市	5,727,419	3,277	2,450,419	632	55	4
筑後市	5,633,615	3,260	2,373,615	247	65	18
大川市	5,477,312	3,149	2,328,312	212	39	13
行橋市	8,098,435	4,525	3,573,435	216	107	27
豊前市	4,638,989	2,310	2,328,989	178	35	8
中間市	4,487,953	2,894	1,593,953	29	44	14
小郡市	8,494,360	4,818	3,676,360	264	98	18
筑紫野市	11,670,212	6,939	4,731,212	466	167	41
春日市	12,345,646	7,039	5,306,646	160	207	46
大野城市	9,765,022	6,124	3,641,022	174	152	22
宗像市	11,688,670	7,231	4,457,670	261	162,890	27
太宰府市	8,445,045	5,282	3,163,045	151	122	19
前原市	7,622,340	4,438	3,184,340	607	105	48
古賀市	6,022,235	4,139	1,883,235	122	86,955	20
糟津市	7,157,737	4,533	2,624,737	136	104	34
うきは市	4,831,852	2,648	2,183,852	453	54	12
宮若市	3,472,466	2,158	1,314,466	71	35	9
嘉麻市	5,338,289	3,349	1,989,289	166	52	11
朝倉市	9,553,236	5,439	4,114,236	1,076	90	22
みやま市	6,617,731	4,028	2,589,731	448	44	10
那珂川町	5,440,042	3,733	1,707,042	190	74	17

政令市 計	232,111,007	137,966	94,145,007	1,799	3,506	942
その他の市 計	235,489,350	135,947	99,542,350	8,934	2,891,845	625
郡 計	85,088,493	50,702	34,386,493	4,170	903	273
県 計	552,688,850	324,615	228,073,850	14,903	7,300,845	1,840

(2) 政党別・候補者別得票数 20/81

市区町村名	民主党 合計得票数	民主党 政党得票数	民主党 候補者得票数	01		02		03		04		05		06		07		08	
				恋いら くみ	青木 愛	いげぐち 修次	石井 一	大石 尚子	大江 やすひろ	おおしま 男	九州 尾辻	かな子							
門司区	14,818,415	11,594	3,224,415	366	145	99	124,326	30	25	572	14,213								
小倉北区	22,556,838	18,578	3,978,838	362	183	108	140,515	32	28	578	22,193								
小倉南区	29,822,237	24,441	5,381,237	548	207	509	166,537	52	38	623	45,922								
若松区	13,502,573	11,305	2,197,573	291	91	159	69,693	12	14	273	22,468								
八幡東区	11,399,387	9,085	2,314,387	259	98	80	92,338	32	26	254	19,502								
八幡西区	42,695,450	34,660	8,035,450	1,036	344	398	240,297	61	74	1,482	51,038								
戸畑区	9,342,128	7,850	1,492,128	139	58	33	42,237	11	16	146	14,269								
*北九州市計	144,137,028	117,513	26,624,028	3,001	1,126	1,386	875,943	230	221	3,928	189,605								
東区	43,856,035	35,586	8,270,035	1,475	420	252	425,706	89	89	532	95,496								
博多区	25,732,060	21,356	4,376,060	672	248	119	260,732	44	47	348	61,408								
中央区	25,184,043	21,485	3,699,043	393	149	57	166,392	35	42	297	96,375								
南区	40,281,087	34,113	6,168,087	745	221	142	284,656	63	51	510	67,166								
城南区	20,696,397	18,178	2,518,397	296	114	55	93,701	36	29	236	25,555								
早良区	35,702,323	30,043	5,659,323	908	262	109	258,120	57	84	419	61,554								
西区	31,808,707	26,381	5,427,707	860	270	115	228,139	54	91	382	47,716								
*福岡市計	223,260,652	187,142	36,118,652	5,349	1,684	849	1,717,446	378	433	2,724	455,270								
大牟田市	20,195,464	15,255	4,940,464	1,638	178	78	191,172	46	43	468	16,902								
久留米市	46,525,006	35,712	10,813,006	2,387	597	223	643,359	125	92	978	82,500								
直方市	13,189,970	5,265	7,924,970	455	40	132	23	6	3	6,538	8,143								
飯塚市	23,524,987	17,327	6,197,987	1,291	111	225	79,902	12	21	2,537	3,078								
田川市	7,516,058	5,948	1,568,058	348	53	99	35,801	13	24	241	7,259								
柳川市	11,774,018	8,880	2,894,018	854	92	36	64,952	10	25	461	9,504								
八女市	6,735,481	4,856	1,879,481	824	41	26	39	16	5	117	7,482								
筑後市	8,382,211	5,833	2,549,211	1,182	62	32	56,229	13	11	159	10,298								
大川市	6,277,269	4,915	1,362,269	525	43	27	43,282	9	6	129	3,078								
行橋市	11,923,501	8,574	3,349,501	474	67	901	41,694	12	12	236	12,163								
豊前市	4,867,826	3,382	1,485,826	305	17	136	16,135	4	2	70	7,282								
中間市	8,400,385	6,075	2,325,385	573	78	120	31,877	5	7	857	4,036								
小郡市	11,173,861	8,819	2,354,861	561	88	34	88,128	27	4	251	9,183								
筑紫野市	18,096,609	14,646	3,450,609	633	88	46	103,295	30	20	328	21,360								
春日市	18,189,868	15,086	3,103,868	475	114	60	126,480	19	17	219	23								
大野城市	16,010,472	13,061	2,949,472	628	131	58	120,528	22	25	191	22,295								
宗像市	18,695,316	15,033	3,662,316	689	85	587	72,352	18	23	371	17,377								
太宰府市	13,101,538	11,031	2,070,538	407	64	54	61,465	7	18	207	12,074								
前原市	11,407,767	9,100	2,307,767	508	106	51	94,944	18	31	187	15								
古賀市	10,395,441	8,800	1,595,441	321	42	59	45,428	7	8	272	6,188								
福賀市	10,935,481	9,135	1,800,481	444	63	80	53,473	14	9	175	10,544								
うきは市	5,836,238	4,476	1,360,238	449	75	14	47,250	17	4	156	9,053								
宮若市	5,976,613	3,294	2,682,613	288	37	267	15,661	8	1	1,660	6,109								
嘉麻市	7,795,700	5,816	1,979,700	457	51	71	33,600	9	4	761	6								
朝倉市	9,683,184	7,279	2,404,184	607	25	25	70,050	19	8	197	8,242								
みやま市	7,492,177	5,484	2,008,177	734	37	23	23,556	7	7	244	2,146								
那珂川町	8,501,906	7,243	1,258,906	291	38	33	40,470	7	7	105	12,402								

政令市計	367,397,680	304,655	62,742,680	8,350	2,810	2,235	2,593,389	608	654	6,652	644,875
その他市計	334,102,441	253,082	81,020,441	18,057	2,431	3,464	2,222,613	493	430	18,010	340,296
郡計	120,051,403	92,161	27,890,403	6,075	880	1,896	721,402	164	168	5,165	131,282
県計	821,551,524	649,898	171,653,524	32,482	6,121	7,595	5,537,404	1,265	1,252	29,827	1,116,453

(2) 政党別・候補者別得票数 21 / 81

市区町村名	民主党 合計得票数	民主党 政党得票数	民主党 候補者得票数	09 風間 なおき	10 叶 よしかず	11 神本 みえ子	12 かわい たかの う	13 木下 あつし	14 金 ジョシオク	15 今野 東	16 斉藤 つよし
門司区	14,818,415	11,594	3,224,415	10	14	145	82	47	17	53	9
小倉北区	22,556,838	18,578	3,978,838	11	20	125	112	44	36	29	10
小倉南区	29,822,237	24,441	5,381,237	10	32	254	153	65	36	29	14,733
若松区	13,502,573	11,305	2,197,573	6	11	63,969	59	25	8	6	13,866
八幡東区	11,399,387	9,085	2,314,387	5	13	60	46	20	6	12,705	7,875
八幡西区	42,695,450	34,660	8,035,450	19	49	305	207	83	21	27	23,629
戸畑区	9,342,128	7,850	1,492,128	2	1	32	31	13	13	8	4
*北九州市 計	144,137,028	117,513	26,624,028	63	140	984,969	690	297	137	164,705	83,103
東区	43,856,035	35,586	8,270,035	34	78	709,984	319	81	38	46	34
博多区	25,732,060	21,356	4,376,060	12	4	231	199	41	23	23	20,571
中央区	25,184,043	21,485	3,699,043	15	32	192	114	21	14	18	15
南区	40,281,087	34,113	6,168,087	14	37	463	258	45	24	36,900	22,709
南区	20,696,397	18,178	2,518,397	6	7	245	112	13	14	10,833	9
早良区	35,702,323	30,043	5,659,323	21	44	526	225	47	25	23,851	23,250
西区	31,808,707	26,381	5,427,707	19	47	540	301	47	24	24,888	28
*福岡市 計	223,260,652	187,142	36,118,652	121	276	2,906,984	1,528	295	162	183,472	152,530
大牟田市	20,195,464	15,255	4,940,464	6	14	642	94	45	7	13	11
久留米市	46,525,006	35,712	10,813,006	40	55	1,612,977	226	119	44	47,940	52
直方市	13,189,970	5,265	7,924,970	1	1	218	28	4	4	19,714	5,714
飯塚市	23,524,987	17,327	6,197,987	10	8	628,988	103	21	12	8,750	8,533
田川市	7,516,958	5,948	1,568,958	3	3	206	52	13	2	8,888	3
柳川市	11,774,018	8,880	2,894,018	5	7	461,997	56	24	1	8	4
八女市	6,735,481	4,856	1,879,481	2	10,625	317	33	20	12	5	5
筑後市	8,382,211	5,833	2,549,211	5	5	366	64	10	10	4	5,333
大川市	6,277,269	4,915	1,362,269	3	2	182	22	8	2	3	7
行橋市	11,923,501	8,574	3,349,501	6	4	528	119	20	12	19	2,666
豊前市	4,867,826	3,382	1,485,826	2	1	309,996	25	4	3	2	0
中間市	8,400,385	6,075	2,325,385	1	4	100	51	10	2	3	2
小都市	11,173,861	8,819	2,354,861	3	5	412	56	18	3	8	8
筑紫野市	18,096,609	14,646	3,450,609	8	12	712,991	108	23	7	8	11
春日市	18,189,868	15,086	3,103,868	9	13	293	153	21	14	27	9
大野城市	16,010,472	13,061	2,949,472	5	20,714	306	84	17	10	19,863	8
宗像市	18,695,316	15,033	3,662,316	7	12	466,997	108	17	10	13	8
太宰府市	13,101,538	11,031	2,070,538	3	7	306	63	4	7	8	9
前原市	11,407,767	9,100	2,307,767	5	13	254	76	27	8	11	5
古賀市	10,395,441	8,800	1,595,441	6	5	143,993	55	7	8	5,833	2
福津市	10,935,481	9,135	1,800,481	2	9	195	48	15	1	10	2
つきはし市	5,836,238	4,476	1,360,238	2	3	188	20	8	2	6	1
宮若市	5,976,613	3,294	2,682,613	1	1	134	22	0	1	5	0
嘉麻市	7,795,700	5,816	1,979,700	4	4	188	19	8	2	10	2,500
朝倉市	9,683,184	7,279	2,404,184	5	4	822	28	21	4	4	4
みやま市	7,492,177	5,484	2,008,177	5	2	224	46	9	3	3	3
那珂川町	8,501,906	7,243	1,258,906	2	8	114	51	6	2	56	6
政令市 計	367,397,680	304,655	62,742,680	184	416	3,891,963	2,218	592	299	348,177	235,633
その他市 計	334,102,441	253,082	81,020,441	150	225,339	10,218,939	1,759	493	191	280,988	178,746
郡 計	120,051,403	92,161	27,890,403	56	92	3,560,998	592	173	64	164	59
県 計	821,551,524	649,898	171,653,524	390	733,339	17,671,890	4,569	1,258	554	793,165	473,379

(2) 政党別・候補者別得票数 22/81

市区町村名	民主党 合計得票数	民主党 政党得票数	民主党 候補者得票数	17 高竹 和明	18 玉置 一弥	19 たるい 良和	20 ツルネン マル ティ	21 とどろき 利治	22 長崎 けいいち	23 西岡 武夫	24 ばた ともこ
門司区	14,818,415	11,594	3,224,415	6	19	25	84	176	12	76	34
小倉北区	22,556,838	18,578	3,978,838	5	27	30	137	395	17	144	37
小倉南区	29,822,237	24,441	5,381,237	17	36	61	208	416	32	150	42
若松区	13,502,573	11,305	2,197,573	2	5	20	80	312	8	73	15
八幡東区	11,399,387	9,085	2,314,387	4	7	24	71	478	6	66	14
八幡西区	42,699,450	34,660	8,035,450	17	29	45	293	1,039	39	207	70
戸畑区	9,342,128	7,850	1,492,128	3	4	4	64	386	1	49	9
*北九州市計	144,137,028	117,513	26,624,028	54	127	209	937	3,202	115	765	221
東区	43,856,035	35,586	8,270,035	21	36	78	354	69	53	458	82
博多区	25,732,060	21,356	4,376,060	15	31	69	165	40	36	246	39
中央区	25,184,043	21,485	3,699,043	20	10	30	218	44	28	256	19
南区	40,281,087	34,113	6,168,087	9	16	38	249	50	45	370	41
城南区	20,696,397	18,178	2,518,397	5	6	19	143	17	11	183	14
早良区	35,702,323	30,043	5,659,323	8	18	29	249	48	51	388	63
西区	31,808,707	26,381	5,427,707	7	10	48	213	57	23	321	53
*福岡市計	223,260,652	187,142	36,118,652	85	127	311	1,591	325	247	2,222	311
大牟田市	20,195,464	15,255	4,940,464	5	10	15	99	254	17	130	29
久留米市	46,525,006	35,712	10,813,006	29	32	64	284	131	51	435	97
直方市	13,189,970	5,265	7,924,970	0	11	3	31	63	2	7	3
飯塚市	23,524,987	17,327	6,197,987	4	7	19	68	75	5	67	21
田川市	7,516,058	5,948	1,568,058	2	7	9	36	20	3	30	5
柳川市	11,774,018	8,880	2,894,018	0	4	19	28	49	9	73	16
八女市	6,735,481	4,856	1,879,481	1	0	6	375	19	2	24	12
筑後市	8,382,211	5,833	2,549,211	4	4	6	41	39	6	63	7
大川市	6,277,269	4,915	1,362,269	2	4	2	16	12	4	26	4
行橋市	11,923,501	8,574	3,349,501	7	63	3	45	138	9	38	16
豊前市	4,867,826	3,382	1,485,826	1	1	0	8	71	3	12	0
中間市	8,400,385	6,075	2,325,385	0	2	1	39	157	2	20	1
小郡市	11,173,861	8,819	2,354,861	5	8	10	63	10	8	91	18
筑紫野市	18,096,609	14,646	3,450,609	7	13	14	105	42	18	155	21
春日市	18,189,868	15,086	3,103,868	3	22	23	134	18	21	177	26
大野城市	16,010,472	13,061	2,949,472	5	9	8	285	37	23	185	19
宗像市	18,695,316	15,033	3,662,316	6	16	21	88	92	16	107	20
太宰府市	13,101,538	11,031	2,070,538	4	7	11	91	31	9	90	18
前原市	11,407,767	9,100	2,307,767	1	5	20	64	10	17	100	20
古賀市	10,395,441	8,800	1,595,441	7	3	6	41	32	10	56	7
福津市	10,935,481	9,135	1,800,481	0	5	15	36	21	5	79	10
うきは市	5,836,238	4,476	1,360,238	5	2	0	21	40	2	31	13
宮崎市	5,976,613	3,294	2,682,613	2	4	3	18	22	4	10	7
嘉麻市	7,795,700	5,816	1,979,700	1	0	6	19	19	1	30	17
朝倉市	9,683,184	7,279	2,404,184	0	1	7	36	19	3	54	16
みやま市	7,492,177	5,484	2,008,177	0	0	8	21	52	2	48	10
那珂川町	8,501,906	7,243	1,258,906	1	36	9	38	11	2	52	7
政令市計	367,397,680	304,655	62,742,680	139	254	520	2,528	3,527	362	2,987	532
その他市計	334,102,441	253,082	81,020,441	101	240	299,660	1,567	1,473	252	2,138	439,909
郡計	120,051,403	92,161	27,890,403	32	137	160	488	743	88	643	158
県計	821,551,524	649,898	171,653,524	272	631	979,660	4,583	5,743	702	5,768	1,129,909

(2) 政党別・候補者別得票数 23/81

市区町村名	民主党 合計得票数	民主党 政党得票数	民主党 候補者得票数	25 広野 だだし	26 藤谷 光信	27 ふじわら 正司	28 藤原 よしのぶ	29 みわ 信昭	30 むろい 邦彦	31 山崎 まや	32 山村 てるつぐ
門司区	14,818,415	11,594	3,224,415	4	315	53,368	24,631	11	6	11	72
小倉北区	22,556,838	18,578	3,978,838	6	174	214,628	30,371	15	26	28	112
小倉南区	29,822,237	24,441	5,381,237	6	268	153,504	32,883	25	21	41	78
若松区	13,502,573	11,305	2,197,573	5	53	81	10	8	11	7	80
八幡東区	11,399,387	9,085	2,314,387	6	99	63,407	15,592	15	14	13	129
八幡西区	42,695,450	34,660	8,035,450	22	132	200,386	50,613	42	13	40	270
戸畑区	9,342,128	7,850	1,492,128	6	40	116,885	15,114	6	3	8	38
*北九州市 計	144,137,028	117,513	26,624,028	55	1,081	863,178	179,204	122	94	148	779
東区	43,856,035	35,586	8,270,035	18	92	553,280	106,257	30	18	51	137
博多区	25,732,060	21,356	4,376,060	4	124	33	33	11	20	33	90
中央区	25,184,043	21,485	3,699,043	6	102	308,529	39,112	21	23	31	57
南区	40,281,087	34,113	6,168,087	11	129	481,343	43,247	26,066	51	47	106
城南区	20,696,397	18,178	2,518,397	3	68	139,617	20,382	10	25	18	42
西区	35,702,323	30,043	5,659,323	12	143	326,454	51,545	14	26	34	95
早良区	31,808,707	26,381	5,427,707	14	141	183,654	38,345	16	15	29	63
*福岡市 計	223,260,652	187,142	36,118,652	68	796	2,116,877	331,888	128,066	178	243	590
大牟田市	20,195,464	15,255	4,940,464	5	94	202,419	26,580	14	13	15	59
久留米市	46,525,006	35,712	10,813,006	44	65	332,501	72,142	55,062	23	65	122
飯塚市	13,189,970	5,265	7,924,970	0	48	30,833	6,166	3	12	9	19
直方市	23,524,987	17,327	6,197,987	1	132	58,779	12,529	24	3	18	111
田川市	7,516,058	5,948	1,568,058	0	70	21,590	3,409	0	18	9	12
柳川市	11,774,018	8,880	2,894,018	5	129	74,454	16,545	14,244	6	13	12
八女市	6,735,481	4,856	1,879,481	1	21	27,818	6,181	15	1	5	15
筑後市	8,382,211	5,833	2,549,211	1	5	43,826	9,173	29,102	6	5	21
大川市	6,277,269	4,915	1,362,269	2	24	19	0	8	5	10	13
行橋市	11,923,501	8,574	3,349,501	0	104	62,420	10,579	3	51	11	40
豊前市	4,867,826	3,382	1,485,826	0	282	71,750	10,250	4	2	3	7
中門市	8,400,385	6,075	2,325,385	4	51	15,833	3,166	5	0	4	45
小郡市	11,173,861	8,819	2,354,861	2	18	130,884	17,115	16,051	1	7	26
筑紫野市	18,096,609	14,646	3,450,609	4	89	156,912	15,087	10	11	16	45
春日市	18,189,868	15,086	3,103,868	10	79	188,541	19	7	18	13	49
大野城市	16,010,472	13,061	2,949,472	3	42	146,858	24,141	7	15	15	57
宗像市	18,695,316	15,033	3,662,316	6	99	91	15	16,175	2	21	52
太宰府市	13,101,538	11,031	2,070,538	6	46	107,906	11,093	15	8	13	35
前原市	11,407,767	9,100	2,307,767	5	70	134,365	19,125	5	7	11	13
古賀市	10,395,441	8,800	1,595,441	6	41	39,688	7,311	7	3	13	24
福津市	10,935,481	9,135	1,800,481	4	65	74,759	10,240	2	2	10	32
うきは市	5,836,238	4,476	1,360,238	22	6	24	6	12	1	6	5
高岩市	5,976,613	3,294	2,682,613	0	34	7,875	1,125	5	0	7	11
嘉麻市	7,795,700	5,816	1,979,700	1	61	6	5	5	3	9	27
朝倉市	9,683,184	7,279	2,404,184	1	78	39,413	9,586	35	5	9	5
みやま市	7,492,177	5,484	2,008,177	0	138	58,754	5,245	19	49	4	10
那珂川町	8,501,906	7,243	1,258,906	4	41	40	9	1	9	3	24
政令市 計	367,397,680	304,655	62,742,680	123	1,877	3,000,055	511,092	250,066	272	391	1,369
その他市 計	334,102,441	253,082	81,020,441	133	1,891	2,168,178	341,788	335,634	265	321	867
郡 計	120,051,403	92,161	27,890,403	26	1,073	545,310	131,134	78,216	93	105	383
県 計	821,551,524	649,898	171,653,524	282	4,841	5,713,543	984,014	663,916	630	817	2,619

(2) 政党別・候補者別得票数 24/81

市区町村名	民主党 合計得票数	民主党 政党得票数	民主党 候補者得票数	33 山本 たかし	34 よこみね 良郎	35 吉川 さおり
門司区	14,818,415	11,594	3,224,415	49,877	168	325
小倉北区	22,556,838	18,578	3,978,838	116,658	412	471
小倉南区	29,822,237	24,441	5,381,237	116,658	353	541
若松区	13,502,573	11,305	2,197,573	29,577	127	146
八幡東区	11,399,387	9,085	2,314,387	32,968	121	104
八幡西区	42,695,450	34,660	8,035,450	122,487	445	538
戸畑区	9,342,128	7,850	1,492,128	29,623	85	61
*北九州市 計	144,137,028	117,513	26,624,028	448,321	1,560	2,127
東区	43,856,035	35,586	8,270,035	108,312	596	691
博多区	25,732,060	21,356	4,376,060	57,349	379	482
中央区	25,184,043	21,485	3,699,043	41,635	281	507
南区	40,281,087	34,113	6,168,087	75	533	863
城南区	20,696,397	18,178	2,518,397	22,309	249	221
早良区	35,702,323	30,043	5,659,323	75,549	464	470
西区	31,808,707	26,381	5,427,707	66,965	448	602
*福岡市 計	223,260,652	187,142	36,118,652	447,119	2,950	3,836
大牟田市	20,195,464	15,255	4,940,464	43,391	216	202
久留米市	46,525,006	35,712	10,813,006	152,525	650	784
直方市	13,189,970	5,265	7,924,970	6,400	47	137
飯塚市	23,524,987	17,327	6,197,987	23,428	149	319
田川市	7,516,058	5,948	1,568,058	27,111	55	128
柳川市	11,774,018	8,880	2,894,018	38,322	100	168
八女市	6,735,481	4,856	1,879,481	10	55	159
筑後市	8,382,211	5,833	2,549,211	20,250	86	158
大川市	6,277,269	4,915	1,362,269	13	74	103
行橋市	11,923,501	8,574	3,349,501	27,979	106	148
豊前市	4,867,826	3,382	1,485,826	12,413	33	60
中間市	8,400,385	6,075	2,325,385	9,473	52	65
小郡市	11,173,861	8,819	2,354,861	32,500	118	198
筑紫野市	18,096,609	14,646	3,450,609	41,964	252	275
春日市	18,189,868	15,086	3,103,868	39,847	324	340
大野城市	16,010,472	13,061	2,949,472	28,788	221	319
宗像市	18,695,316	15,033	3,662,316	27,415	183	279
太宰府市	13,101,538	11,031	2,070,538	15	164	151
前原市	11,407,767	9,100	2,307,767	19,333	134	243
古賀市	10,395,441	8,800	1,595,441	17	146	136
福津市	10,935,481	9,135	1,800,481	20,465	117	161
うきは市	5,836,238	4,476	1,360,238	13,935	50	98
宮若市	5,976,613	3,294	2,682,613	15,843	31	53
嘉麻市	7,795,700	5,816	1,979,700	6,600	38	95
朝倉市	9,683,184	7,279	2,404,184	21,893	76	91
みやま市	7,492,177	5,484	2,008,177	10,476	52	148
那珂川町	8,501,906	7,243	1,258,906	11,034	94	88
政令市 計	367,397,680	304,655	62,742,680	895,440	4,510	5,963
その他市 計	334,102,441	253,082	81,020,441	695,351	3,529	5,018
郡 計	120,051,403	92,161	27,890,403	252,061	1,132	1,661
県 計	821,551,524	649,898	171,653,524	1,842,852	9,171	12,642

(2) 政党別・候補者別得票数 25/81

市区町村名	新党日本 合計得票数	新党日本 政党得票数	新党日本 候補者得票数	新党日本 候補者得票数	01 有田 芳生	02 田中 康夫	03 平山 誠
門司区	1,179	721	458	128	326	4	
小倉北区	1,811	1,097	714	182	524	8	
小倉南区	2,044	1,308	736	200	528	8	
若松区	783	508	275	84	186	5	
八幡東区	706	433	273	77	192	4	
八幡西区	2,691	1,750	941	296	637	8	
戸畑区	643	406	237	61	175	1	
*北九州市 計	9,857	6,223	3,634	1,028	2,568	38	
東区	3,500	2,338	1,162	300	841	21	
博多区	2,191	1,473	718	190	519	9	
中央区	2,772	1,804	968	245	712	11	
南区	3,414	2,289	1,125	274	843	8	
城南区	1,645	1,102	543	127	413	3	
早良区	2,832	1,895	937	243	690	4	
西区	2,326	1,522	804	215	580	9	
*福岡市 計	18,680	12,423	6,257	1,594	4,598	65	
大牟田市	1,125,986	699	426,986	115	302,986	9	
久留米市	3,181	1,938	1,243	298	917	28	
直方市	459	288	171	53	118	0	
飯塚市	1,091	707	384	100	279	5	
田川市	416	232	184	42	137	5	
柳川市	508	338	170	48	116	6	
八女市	250	170	80	17	62	1	
筑後市	385	252	133	39	91	3	
大川市	271	185	86	21	65	0	
行橋市	605	371	234	56	175	3	
豊前市	207	131	76	22	51	3	
中間市	402	244	158	55	102	1	
小郡市	709	468	241	61	178	2	
筑紫野市	1,248	804	444	121	320	3	
春日市	1,484	895	589	139	446	4	
大野城市	1,118	760	358	103	252	3	
宗像市	1,317	835	482	142	335	5	
太宰府市	990	646	344	111	230	3	
前原市	740	491	249	70	171	8	
古賀市	709	464	245	62	180	3	
福津市	764	502	262	71	190	1	
つきは市	218	131	87	21	65	1	
宮若市	214	141	73	23	48	2	
嘉麻市	308	192	116	33	80	3	
朝倉市	378	238	140	18	116	6	
みやま市	303	193	110	30	79	1	
那珂川町	515	359	156	38	114	4	
政令市 計	28,537	18,646	9,891	2,622	7,166	103	
その他市 計	19,400,986	12,315	7,085,986	1,871	5,105,986	109	
郡 計	6,381	4,216	2,165	593	1,542	30	
県 計	54,318,986	35,177	19,141,986	5,086	13,813,986	242	

(2) 政党別・候補者別得票数 26 / 81

市区町村名	女性党 合計得票数	女性党 政党得票数	女性党 候補者得票数	女性党 候補者得票数	01 しのはら ふさ 子	02 福井 ちよ	03 中山 ひろ子	04 藤田 さちよ	05 斉藤 みえ子	06 早坂 きくみ	07 西尾 美春	08 竹内 恵美子
門司区	543,540	363	180,540	70	12	37,540	6	3	2	6		
小倉北区	780,369	574	206,369	87,187	14	38,370	7	5	9	9		
小倉南区	1,106,228	840	266,228	87,500	21	44,962	3	2,266	11	14		
若松区	419,193	298	121,193	42,552	12	28,031	3	2,163	2	1		
八幡東区	333,520	223	110,520	33,906	9	26,396	4	1,125	1	9		
八幡西区	1,365,869	985	380,869	131,312	29	63,625	16,875	5,370	15	28		
戸畑区	277,080	213	64,080	15,750	9	11,080	2	1	1	9		
*北九州市計	4,825,799	3,496	1,329,799	468,207	106	250,004	41,875	19,924	14	40	80	
東区	1,725,932	1,255	470,932	164,301	41	72,049	20,869	11,015	12	16	19	
博多区	1,094,016	829	265,016	103,126	24	38,589	10	15,428	4	11		
中央区	838,129	684	154,129	59,714	12	25,330	4,800	1	3	3	13	
南区	1,470,632	1,216	254,632	85,333	20	37,343	10	9,290	4	4	11	
城南区	731,210	624	107,210	33,393	9	17,211	6	1	2	5	7	
早良区	1,335,870	1,034	301,870	102	18	44,587	24,533	7,750	8	11	17	
西区	1,181,054	893	288,054	96,631	30	30,371	38,684	5	3	10	15	
*福岡市計	8,376,843	6,535	1,841,843	644,498	154	265,480	114,886	50,483	36	60	83	
大牟田市	633,120	395	238,120	98,472	23	37,121	8	3	2	7	9	
久留米市	1,747,792	1,093	654,792	232,875	51	83,876	17,894	12,022	12	25	38	
直方市	274,564	211	63,564	26,680	7	8,279	1	2,285	0	0	5	
飯塚市	790,441	602	188,441	68,984	21	25,965	6	7,477	4	3	21	
柳川市	298,660	210	88,660	31,900	13	14,660	4	2	0	4	3	
八女市	469,048	286	183,048	59,841	16	34,047	4	1,002	5	3	8	
筑後市	250,999	166	84,999	32,583	6	16	2	0	1	3	7	
大川市	296,373	196	100,373	29,612	7	19,708	2	2,666	2	3	8	
行橋市	224,723	172	52,723	19,555	8	4,724	0	1	0	1	5	
豊前市	356,451	271	85,451	36,666	8	11,619	1,500	1,333	2	3	3	
中間市	126,593	94	32,593	9	2	9,590	1	1,003	1	0	1	
小郡市	223,343	158	65,343	24,750	5	9,093	1,250	0	3	2	3	
筑紫野市	464,230	348	116,230	34,351	11	19,231	2	3	3	2	9	
春日市	659,313	531	128,313	65,492	6	13,306	3	3,008	0	4	4	
大野城市	716,325	591	125,325	39,413	9	19,326	4	0	3	5	8	
宗像市	604,105	486	118,105	44,956	17	12,106	4	2	2	3	8	
太宰府市	610,723	515	95,723	37,333	9	14,222	4,500	1,002	3	3	4	
前原市	482,290	407	75,290	20,833	6	17,291	2	0	4	2	5	
古賀市	496,079	333	163,079	68,914	18	17,080	14	2	2	1	6	
福津市	362,107	316	46,107	23	2	8,101	0	1,006	0	2	1	
うきは市	374,225	304	70,225	26	6	13,225	1	2	1	3	4	
宮若市	282,686	168	94,686	43,934	5	11,687	1	4	5	1	3	
嘉麻市	177,524	105	72,524	30,720	4	16,524	1	3	2	2	5	
朝倉市	310,499	172	138,499	32,812	8	11	1	2,500	1	2	62	
みやま市	383,797	272	111,797	44,813	9	17,798	0	2	2	3	10	
那珂川町	250,499	165	85,499	19,809	8	15,548	5	1	2	1	1	
	407,081	344	63,081	22,857	14	4,082	2	1	2	0	2	
政令市計	13,202,642	10,031	3,171,642	1,112,705	260	515,484	156,761	70,407	50	100	163	
その他市計	11,846,509	8,567	3,279,509	1,203,298	285	481,127	91,144	60,304	61	90	241	
郡計	4,609,650	3,395	1,214,650	468,211	118	164,662	44	17,001	31	25	61	
県計	28,658,801	21,993	7,665,801	2,784,214	663	1,161,273	291,905	147,712	142	215	465	

(2) 政党別・候補者別得票数 27/81

市区町村名	女性党 合計得票数	女性党 政党得票数	女性党 候補者得票数	09 篠原 まゆ	10 蔵田 えり子	11 吉山 ひでみ	12 町山 恵子
門司区	543,540	363	180,540	5	3	12	21
小倉北区	780,369	574	206,369	5,812	3	4	24
小倉南区	1,106,228	840	266,228	12,500	10	12	47
若松区	419,193	298	121,193	6,447	1	5	13
八幡東区	333,520	223	110,520	1,093	5	8	11
八幡西区	1,365,869	985	380,869	9,687	4	14	59
戸畑区	277,080	213	64,080	5,250	2	2	4
*北九州市 計	4,825,799	3,496	1,329,799	45,789	28	57	179
東区	1,725,932	1,255	470,932	24,698	8	16	66
博多区	1,094,016	829	265,016	9,873	1	12	35
中央区	838,129	684	154,129	6,285	1	2	23
南区	1,470,632	1,216	254,632	10,666	5	4	54
城南区	731,210	624	107,210	4,606	3	2	17
早良区	1,335,870	1,034	301,870	17	4	7	41
西区	1,181,054	893	288,054	11,368	2	11	35
*福岡市 計	8,376,843	6,535	1,841,843	84,496	24	54	271
大牟田市	633,120	395	238,120	4,527	1	10	35
久留米市	1,747,792	1,093	654,792	43,125	9	28	102
直方市	274,564	211	63,564	2,320	0	2	8
飯塚市	790,441	602	188,441	7,015	0	8	16
田川市	298,660	210	88,660	1,100	1	6	8
柳川市	469,048	286	183,048	5,158	3	10	34
八女市	250,999	166	84,999	1,416	1	7	8
筑後市	296,373	196	100,373	4,387	1	3	18
大川市	224,723	172	52,723	2,444	1	2	8
行橋市	356,451	271	85,451	3,333	3	1	11
豊前市	126,593	94	32,593	0	0	0	8
中岡市	223,343	158	65,343	2,250	3	4	8
小郡市	464,230	348	116,230	6,648	1	3	22
筑紫野市	659,313	531	128,313	9,507	1	2	17
春日市	716,325	591	125,325	9,586	3	9	16
大野城市	604,105	486	118,105	2,043	2	5	16
宗像市	610,723	515	95,723	4,666	4	1	10
太宰府市	482,290	407	75,290	4,166	1	3	10
前原市	496,079	333	163,079	3,085	1	5	25
古賀市	362,107	316	46,107	3	0	1	5
福津市	374,225	304	70,225	3	0	5	6
うきは市	262,686	168	94,686	3,065	1	5	8
宮若市	177,524	105	72,524	1,280	2	3	4
嘉麻市	310,499	172	138,499	2,187	0	2	13
朝倉市	383,797	272	111,797	2,186	1	2	19
みやま市	250,499	165	85,499	6,190	1	4	20,952
那珂川町	407,081	344	63,081	1,142	0	3	11
政令市 計	13,202,642	10,031	3,171,642	130,285	52	111	450
その他市 計	11,846,509	8,567	3,279,509	137,684	42	131	455,952
郡 計	4,609,650	3,395	1,214,650	60,776	10	56	159
県 計	29,658,801	21,993	7,665,801	328,745	104	298	1,064,952

(2) 政党別・候補者別得票数 28/81

市区町村名	維新政党・新鳳 合計得票数	維新政党・新鳳 政党得票数	維新政党・新鳳 候補者得票数	01 魚谷 哲央	02 せと 弘幸	03 松村 久義
*筑紫郡 計	70	63	7	1	4	2
宇美町	42	36	6	3	2	1
篠栗町	52	39	13	5	6	2
志免町	71	59	12	5	5	2
須恵町	37	28	9	5	4	0
新宮町	34	29	5	1	2	2
久山町	23	18	5	1	3	1
粕屋町	72	64	8	1	6	1
*糟屋郡 計	331	273	58	21	28	9
戸屋町	19	14	5	4	1	0
水巻町	38	34	4	1	1	2
岡垣町	47	40	7	2	5	0
遠賀町	20	19	1	0	0	1
*遠賀郡 計	124	107	17	7	7	3
小竹町	7	5	2	2	0	0
鞍手町	24	20	4	0	3	1
*鞍手郡 計	31	25	6	2	3	1
桂川町	11	10	1	0	0	1
*嘉穂郡 計	11	10	1	0	0	1
筑前町	56	44	12	3	6	3
東峰村	0	0	0	0	0	0
*朝倉郡 計	56	44	12	3	6	3
二丈町	29	20	9	1	6	2
志摩町	22	15	7	0	5	2
*糸島郡 計	51	35	16	1	11	4
大井洗町	26	20	6	4	2	0
*三井郡 計	26	20	6	4	2	0
大木町	25	22	3	0	1	2
*三浦郡 計	25	22	3	0	1	2
黒木町	24	21	3	1	0	2
立花町	24	24	0	0	0	0
広川町	41	39	2	2	0	0
矢部村	0	0	0	0	0	0
星野村	3	3	0	0	0	0
*八女郡 計	92	87	5	3	0	2
香春町	13	9	4	1	2	1
添田町	10	7	3	0	3	0
糸田町	13	11	2	0	0	2
川崎町	16	13	3	2	1	0
大任町	7	6	1	0	0	1
赤村	1	1	0	0	0	0
福智町	24	22	2	0	1	1
*田川郡 計	84	69	15	3	7	5
政令市 計	4,323	3,649	674	183	376	115
その他の市 計	2,940,120	2,482	458,120	125	247,120	86
郡 計	999	835	164	49	78	37
県 計	8,262,120	6,966	1,296,120	357	701,120	238

(2) 政党別・候補者別得票数 29/81

市区町村名	社会民主党 合計得票数	社会民主党 政党得票数	社会民主党 候補者得票数	01 山口 たか	02 又市 征治	03 上原 ひろ子	04 戸田 二郎	05 金子 哲夫	06 山内 トクシン	07 土谷 一雄	08	
											市川	博美
*筑紫郡	986	818	168	32	12	16	3	5	92	3	1	
宇美町	716	563	153	52	14	29	1	8	43	3	2	
篠栗町	628	490	138	43	12	23	5	6	43	1	1	
志免町	553	598	174	52	14	30	3	3	58	2	2	
須恵町	511	437	74	21	8	14	4	5	30	4	1	
久山町	168	140	28	14	2	6	2	0	4	0	0	
*糟屋郡	4,039	3,277	762	246	66	125	20	29	238	11	6	
戸屋町	230	202	28	11	1	3	1	0	9	0	1	
水巻町	590	472	118	42	16	18	4	3	26	3	4	
岡垣町	954	821	133	20	8	8	3	3	86	1	2	
遠賀町	433	376	57	8	13	8	3	3	19	0	0	
*遠賀郡	2,207	1,871	336	81	38	37	11	9	140	4	7	
小竹町	209	158	51	12	2	4	0	0	2	2	1	
鞍手町	415	354	61	16	5	7	3	2	26	2	0	
*鞍手郡	624	512	112	28	7	11	3	2	56	4	1	
桂川町	417	343	74	18	5	5	6	6	25	4	5	
*嘉穂郡	417	343	74	18	5	5	6	6	25	4	5	
筑前町	483	401	82	19	13	10	2	3	31	2	1	
東峰村	68	58	10	5	0	1	0	1	3	0	0	
*朝倉郡	551	459	92	24	13	11	2	4	34	2	1	
二丈町	271	230	41	12	3	4	1	0	18	1	1	
志摩町	354	299	55	14	1	5	1	0	34	0	0	
*糸島郡	625	529	96	26	4	9	2	0	52	1	1	
大刀洗町	266	224	42	12	11	2	1	2	13	0	1	
*三井郡	224	224	42	12	11	2	1	2	13	0	1	
大木町	233	183	50	10	9	9	1	2	16	0	2	
*三浦郡	233	183	50	10	9	9	1	2	16	0	2	
黒木町	209	183	26	8	3	5	1	1	7	1	0	
立花町	180	152	28	13	2	8	0	2	2	0	0	
広川町	339	279	60	10	10	8	2	1	24	1	2	
兵部村	19	16	3	2	0	0	0	0	1	0	0	
星野村	54	46	8	3	1	1	0	1	2	0	0	
*八女郡	801	676	125	36	16	22	3	5	36	2	2	
香春町	521	396	125	33	8	6	1	4	71	2	0	
添田町	394	319	75	15	2	6	1	2	45	2	2	
糸田町	373	314	59	11	5	3	0	2	33	1	3	
川崎町	697	522	175	25	5	6	5	3	122	3	3	
大任町	143	106	37	11	3	3	1	0	16	2	0	
赤村	139	115	24	1	3	2	1	0	17	0	0	
福智町	981	722	259	55	15	18	1	5	154	4	1	
*田川郡	3,248	2,494	754	151	41	44	10	16	458	14	9	
政令市計	45,577,385	37,418	8,159,385	1,980	942	1,119,385	171	232	3,268	144	95	
その他市計	43,438,390	35,288	8,150,390	1,704	877	940,390	156	244	3,813	140	106	
郡計	16,006	13,052	2,954	741	280	317	70	96	1,302	51	40	
県計	105,021,775	85,758	19,263,775	4,425	2,099	2,376,775	397	572	8,383	335	241	

(2) 政党別・候補者別得票数 30/81

市区町村名	社会民主党 合計得票数	社会民主党 政党得票数	社会民主党 候補者得票数	09 横田 昌三
* 筑紫郡	986	818	168	4
宇美町	716	563	153	1
篠栗町	628	490	138	4
志免町	598	598	174	10
須恵町	553	451	102	3
新宮町	511	437	74	2
久山町	168	140	28	0
粕屋町	691	598	93	1
* 糟屋郡	4,039	3,277	762	21
戸屋町	230	202	28	2
水巻町	590	472	118	2
岡垣町	954	821	133	2
遠賀町	433	376	57	3
* 豊後郡	2,207	1,871	336	9
小竹町	209	158	51	0
鞍手町	415	354	61	0
* 鞍手郡	624	512	112	0
桂川町	417	343	74	0
* 嘉穂郡	417	343	74	0
筑前町	483	401	82	1
東峰村	68	58	10	0
* 朝倉郡	551	459	92	1
二丈町	271	230	41	1
志摩町	354	299	55	0
* 糸島郡	625	529	96	1
大刀洗町	266	224	42	0
* 三井郡	266	224	42	0
大木町	233	183	50	1
* 三潁郡	233	183	50	1
黒木町	209	183	26	0
立花町	180	152	28	1
広川町	339	279	60	2
矢部村	19	16	3	0
星野村	54	46	8	0
* 八女郡	801	676	125	3
香春町	521	396	125	0
添田町	394	319	75	0
糸田町	373	314	59	1
川崎町	697	522	175	3
大任町	143	106	37	1
赤村	139	115	24	0
福智町	981	722	259	6
* 田川郡	3,248	2,494	754	11

政令市	計	45,577,385	37,418	8,159,385	208
その他市	計	43,438,390	35,288	8,150,390	170
郡	計	16,006	13,052	2,954	57
県	計	105,021,775	85,758	19,263,775	435

(2) 政党別・候補者別得票数 31/81

市区町村名	公明党 合計得票数	公明党 政党得票数	公明党 候補者得票数	01 渡辺 たかお	02 加藤 しゅういち	03 遠山 清彦	04 魚住 裕一郎	05 山本 かなえ	06 山本 ひろし	07 こば 健太郎	08 草川 昭三
* 筑紫郡 計	4,105,964	996	3,109,964	18	2	4	1	8,827	12,137	3,060	0
宇美町	3,921	753	3,168	47	3	9	2	15	17	3,045	3
篠栗町	2,361,153	504	1,857,153	22	1	2	3	10,769	5,384	1,803	1
志免町	3,576	759	2,817	50	9	7	3	18,600	12,400	2,701	0
須恵町	2,515,416	560	1,955,416	30	0	2	0	11,916	6,500	1,894	3
新宮町	1,698	388	1,310	13	2	1	0	8	6	1,272	3
久山町	844	189	655	13	3	1	0	2	1	634	0
相屋町	3,177,610	787	2,390,610	27	2	4	1	4,222	7,388	2,336	0
* 糟屋郡 計	18,093,179	3,940	14,153,179	202	20	26	9	70,507	55,672	13,685	10
戸巻町	1,443	275	1,168	7	2	3	2	2	7	1,141	0
水巻町	2,985	523	2,462	9	5	4	3	16	23	2,399	0
岡垣町	2,547,666	598	1,949,666	13	1	7	3	3,250	5,416	1,916	0
遠賀町	1,443,533	387	1,056,533	5	3	3	0	2,133	6,400	1,035	0
* 遠賀郡 計	8,419,199	1,783	6,636,199	34	11	17	8	23,383	41,816	6,491	0
小竹町	1,015,714	195	820,714	7	1	1	1	0	5,714	803	0
鞍手町	1,610,800	323	1,287,800	13	1	0	1	6,300	10,500	1,252	0
* 鞍手郡 計	2,626,514	518	2,108,514	20	2	1	1	6,300	16,214	2,055	0
桂川町	1,443,750	313	1,130,750	1	0	0	0	4,500	2,250	1,121	0
* 嘉穂郡 計	1,443,750	313	1,130,750	1	0	0	0	4,500	2,250	1,121	0
筑前町	1,957,607	462	1,495,607	4	4	2	2	7,750	8,857	1,459	4
栗峰村	146	55	91	1	0	0	0	0	0	90	0
* 朝倉郡 計	2,103,607	517	1,586,607	5	4	2	2	7,750	8,857	1,549	4
二丈町	1,099,333	320	779,333	4	1	1	1	1,111	2,222	766	0
志摩町	1,389	350	1,039	8	2	0	0	3	3	1,022	0
* 糸島郡 計	2,488,333	670	1,818,333	12	3	1	1	4,111	5,222	1,788	0
大刀洗町	843,142	189	654,142	8	3	3	0	6,071	6,071	619	2
* 三井郡 計	843,142	189	654,142	8	3	3	0	6,071	6,071	619	2
大木町	911	202	709	13	0	1	0	2	4	687	0
* 三潁郡 計	911	202	709	13	0	1	0	2	4	687	0
黒木町	811	271	540	1	1	2	0	0	0	533	1
立花町	830,427	282	548,427	7	1	0	1	1,285	5,142	531	0
広川町	1,278	342	936	13	2	0	0	3	2	910	0
矢部村	223	72	151	0	0	0	0	0	0	150	0
星野村	255	68	187	1	0	1	0	2	0	182	0
* 八女郡 計	3,397,427	1,035	2,362,427	22	4	3	1	6,285	7,142	2,306	1
香春町	1,244,856	212	1,032,856	9	0	1	0	2,285	4,571	1,011	0
添田町	1,148	208	940	2	0	0	0	3,375	5,625	927	0
糸田町	898	175	723	1	0	1	0	1,500	1,500	712	2
川崎町	2,607,525	414	2,193,525	10	0	1	2	3,631	10,894	2,159	0
大任町	695	102	593	1	1	2	0	1	0	588	0
赤村	338,500	79	259,500	1	0	0	0	1,250	1,250	253	0
福留町	2,201,633	415	1,786,633	10	2	4	0	9,523	9,110	1,747	0
* 田川郡 計	9,133,514	1,605	7,528,514	34	3	9	2	22,564	32,950	7,397	2
政令市 計	179,414,257	35,394	144,020,257	1,199	215	395	112	548,205	957,233	139,986	38
その他市 計	150,231,721	29,471	120,760,721	805	185	277	97	456,452	520,811	117,949	40
郡 計	60,073,695	13,309	46,764,695	388	61	76	29	196,889	218,806	45,597	20
県 計	389,719,673	78,174	311,545,673	2,392	461	748	238	1,201,546	1,696,850	303,532	98

(2) 政党別・候補者別得票数 32/81

市区町村名	公明党 合計得票数	公明党 政党得票数	公明党 候補者得票数	公明党	09 赤星 純司	10 あずま 睦治	11 えびすい 徹	12 川島 信雄	13 武田 素子	14 徳水 典子	15 広瀬 かずや	16 溝口 みつよし
*筑紫郡 計	4,105,964	996	3,109,964		0	0	0	0	0	0	1	1
宇美町	3,921	753	3,168		1	3	1	0	0	3	3	1
篠栗町	2,361,153	504	1,857,153		1	0	1	2	0	1	1	1
志免町	3,576	759	2,817		0	2	1	0	5	1	2	1
須恵町	2,515,416	560	1,955,416		0	2	0	1	1	0	1	0
新宮町	1,698	388	1,310		0	1	0	0	0	1	1	0
久山町	844	189	655		0	0	0	0	0	0	0	0
粕屋町	3,177,610	787	2,390,610		1	1	1	0	2	0	0	1
*糟屋郡 計	18,093,179	3,940	14,153,179		3	9	4	6	8	6	8	4
芦屋町	1,443	275	1,168		0	0	0	1	1	1	0	0
水巻町	2,985	523	2,462		0	0	0	0	0	0	0	0
岡垣町	2,547,666	598	1,949,666		1	0	0	0	0	0	0	0
遠賀町	1,443,533	387	1,056,533		0	0	0	1	0	1	0	0
*遠賀郡 計	8,419,199	1,783	6,636,199		1	0	0	2	1	2	0	0
小竹町	1,015,714	195	820,714		0	0	0	0	0	0	0	1
鞍手町	1,610,800	323	1,287,800		0	0	0	3	0	0	0	0
*鞍手郡 計	2,626,514	518	2,108,514		0	0	0	3	0	0	0	1
桂川町	1,443,750	313	1,130,750		0	0	0	1	0	0	0	0
*嘉穂郡 計	1,443,750	313	1,130,750		0	0	0	1	0	0	0	0
筑前町	1,957,607	462	1,495,607		0	0	0	0	0	0	0	0
東峰村	146	55	91		0	0	0	0	0	0	0	0
*朝倉郡 計	2,103,607	517	1,586,607		0	0	0	0	0	0	0	0
二丈町	1,099,333	320	779,333		1	1	0	0	0	0	0	0
志摩町	1,389	350	1,039		0	0	0	0	0	1	0	0
*糸島郡 計	2,488,333	670	1,818,333		1	1	0	0	0	1	0	0
大刀洗町	843,142	189	654,142		0	1	0	1	0	0	0	4
*三井郡 計	843,142	189	654,142		0	1	0	1	0	0	0	4
大木町	911	202	709		1	0	0	0	0	0	0	1
*三潞郡 計	911	202	709		1	0	0	0	0	0	0	1
黒木町	811	271	540		1	0	0	0	0	0	0	0
立花町	830,427	282	548,427		0	0	0	0	1	0	0	1
広川町	1,278	342	936		1	1	0	1	1	1	0	0
矢部村	223	72	151		0	0	0	1	0	0	0	0
星野村	255	68	187		0	0	0	1	0	0	0	0
*八女郡 計	3,397,427	1,035	2,362,427		2	1	0	3	2	1	0	1
香春町	1,244,856	212	1,032,856		1	1	0	1	1	0	0	0
添田町	1,148	208	940		1	0	0	0	1	0	0	0
糸田町	898	175	723		0	0	0	1	0	1	0	0
川崎町	2,607,525	414	2,193,525		0	2	0	1	1	1	1	1
大任町	695	102	593		0	0	0	0	0	0	0	0
赤村	338,500	79	259,500		0	1	0	1	1	0	0	0
福智町	2,201,633	415	1,786,633		2	0	0	1	0	0	0	0
*田川郡 計	9,133,514	1,605	7,528,514		3	4	0	4	4	2	1	1

政令市 計	179,414,257	35,394	144,020,257		30	51,819	33	40	35	42	35	49
その他の市 計	150,231,721	29,471	120,760,721		28	38,008	22	32	33	41	24	58
郡 計	60,073,695	13,309	46,764,695		11	18	5	24	17	15	12	15
県 計	389,719,673	78,174	311,545,673		69	107,827	60	96	85	98	71	122

(2) 政党別・候補者別得票数 33/81

市区町村名	公明党 合計得票数	公明党 政党得票数	公明党 候補者得票数	公明党 候補者得票数	17 市本 まさふみ
*筑紫郡 計	4,105,964	996	3,109,964		2
宇美町	3,921	753	3,168		12
篠栗町	2,361,163	504	1,857,163		2
志免町	3,576	759	2,817		4
須恵町	2,515,416	560	1,955,416		3
新宮町	1,698	388	1,310		2
久山町	844	189	655		1
粕屋町	3,177,610	787	2,390,610		3
*糟屋郡 計	18,093,179	3,940	14,153,179		27
芦屋町	1,443	275	1,168		1
水巻町	2,985	523	2,462		3
岡垣町	2,547,666	598	1,949,666		0
遠賀町	1,443,533	387	1,056,533		0
*遠賀郡 計	8,419,199	1,783	6,636,199		4
小竹町	1,015,714	195	820,714		2
鞍手町	1,610,800	323	1,287,800		1
*鞍手郡 計	2,626,514	518	2,108,514		3
桂川町	1,443,750	313	1,130,750		1
*嘉穂郡 計	1,443,750	313	1,130,750		1
筑前町	1,957,607	462	1,495,607		4
東峰村	146	55	91		0
*朝倉郡 計	2,103,607	517	1,586,607		4
二丈町	1,099,333	320	779,333		1
志摩町	1,389	350	1,039		0
*糸島郡 計	2,488,333	670	1,818,333		1
大刀洗町	843,142	189	654,142		1
*三井郡 計	843,142	189	654,142		1
大木町	911	202	709		0
*三潁郡 計	911	202	709		0
黒木町	811	271	540		1
立花町	830,427	282	548,427		0
広川町	1,278	342	936		1
矢部村	223	72	151		0
星野村	255	68	187		0
*八女郡 計	3,397,427	1,035	2,362,427		2
香春町	1,244,856	212	1,032,856		2
添田町	1,148	208	940		0
糸田町	898	175	723		2
川崎町	2,607,525	414	2,193,525		1
大任町	695	102	593		0
赤村	338,500	79	259,500		0
福皇町	2,201,633	415	1,786,633		2
*田川郡 計	9,133,514	1,605	7,528,514		7
政令市 計	179,414,257	35,394	144,020,257		254
その他市 計	150,231,721	29,471	120,760,721		154,450
郡 計	60,073,695	13,309	46,764,695		61
県 計	389,719,673	78,174	311,545,673		469,450

(2) 政党別・候補者別得票数 34/81

市区町村名	9条ネット 合計得票数	9条ネット 政党得票数	9条ネット 候補者得票数	01 天木 直人	02 栗原 きみ子	03 藤田 恵	04 石川 一郎	05 小松 猛	06 小山 広明	07 ZAKI	08 すぎた 渉
*筑紫郡 計	49	33	16	5	1	1	0	0	0	6	3
宇美町	46	30	16	6	2	0	0	0	0	7	1
篠栗町	45	31	14	5	2	0	0	0	0	6	1
志免町	52	35	17	6	1	1	0	1	0	8	0
須恵町	28	23	5	3	1	0	0	0	0	1	0
新宮町	41	33	8	3	0	0	0	0	0	4	0
久山町	11	6	5	4	0	0	0	0	0	1	0
粕屋町	47	37	10	3	0	0	1	1	0	4	1
*糟屋郡 計	270	195	75	30	6	1	1	2	0	31	3
芦屋町	18	15	3	0	1	0	0	0	0	1	1
水巻町	28	21	7	3	0	0	0	0	0	4	0
岡垣町	37	34	3	1	0	1	0	0	0	1	0
遠賀町	21	19	2	0	0	0	1	0	0	1	0
*遠賀郡 計	104	89	15	4	1	1	1	0	0	7	1
小竹町	6	4	2	1	0	0	0	0	0	1	0
鞍手町	23	16	7	2	3	0	0	0	0	2	0
*鞍手郡 計	29	20	9	3	3	0	0	0	0	3	0
桂川町	10	6	4	0	1	2	0	0	0	1	0
*嘉穂郡 計	10	6	4	0	1	2	0	0	0	1	0
筑前町	31	21	10	5	0	0	1	0	2	1	1
東峰村	2	2	0	0	0	0	0	0	0	0	0
*朝倉郡 計	33	23	10	5	0	0	1	0	2	1	1
二丈町	20	16	4	3	0	0	0	0	0	1	0
志摩町	29	28	1	0	0	0	0	0	0	1	0
*糸島郡 計	49	44	5	3	0	0	0	0	0	2	0
大刀洗町	15	11	4	0	0	0	0	1	0	3	0
*三井郡 計	15	11	4	0	0	0	0	1	0	3	0
大木町	13	11	2	1	0	0	1	0	0	0	0
*三潁郡 計	13	11	2	1	2	0	1	1	0	0	0
黒木町	19	12	7	2	2	0	1	1	0	0	1
立花町	4	3	1	0	0	0	1	0	0	0	0
広川町	20	14	6	0	0	1	0	0	0	4	1
矢部村	0	0	0	0	0	0	0	0	0	0	0
星野村	2	1	1	0	0	0	0	0	0	1	0
*八女郡 計	45	30	15	2	2	1	2	1	0	5	2
香春町	6	3	3	0	0	0	0	0	1	1	1
漆田町	13	9	4	1	0	0	0	0	0	2	0
糸田町	3	2	1	1	0	0	0	0	0	0	0
川崎町	14	10	4	0	0	2	0	0	0	2	0
大任町	9	3	6	4	0	0	0	0	0	2	0
赤村	3	2	1	0	0	0	0	0	0	1	0
福智町	18	13	5	0	0	1	1	0	2	0	0
*田川郡 計	66	42	24	6	0	3	1	0	3	8	1

政令市 計	3,260,236	2,443	817,236	405	76	26,236	16	8	18	223	30
その他市 計	2,419,855	1,849	570,855	206	62	29,855	24	9	9	191	24
郡 計	754	561	193	61	15	10	8	4	5	76	11
県 計	6,434,091	4,853	1,581,091	672	153	66,091	48	21	32	490	65

(2) 政党別・候補者別得票数 35/81

市区町村名	9 条ネット 合計得票数	9 条ネット 政党得票数	9 条ネット 候補者得票数	09 成島 忠夫
* 筑紫郡 計	49	33	16	0
宇美町	46	30	16	0
篠栗町	45	31	14	0
志免町	52	35	17	0
須恵町	28	23	5	0
新宮町	41	33	8	1
久山町	11	6	5	0
相屋町	47	37	10	0
* 糟屋郡 計	270	195	75	1
戸屋町	18	15	3	0
水巻町	28	21	7	0
岡垣町	37	34	3	0
遠賀町	21	19	2	0
* 遠賀郡 計	104	89	15	0
小竹町	6	4	2	0
鞍手町	23	16	7	0
* 鞍手郡 計	29	20	9	0
桂川町	10	6	4	0
* 嘉穂郡 計	10	6	4	0
筑前町	31	21	10	0
東峰村	2	2	0	0
* 朝倉郡 計	33	23	10	0
二丈町	20	16	4	0
志摩町	29	28	1	0
* 糸島郡 計	49	44	5	0
大刀洗町	15	11	4	0
* 三井郡 計	15	11	4	0
大木町	13	11	2	0
* 三浦郡 計	13	11	2	0
黒木町	19	12	7	0
立花町	4	3	1	0
広川町	20	14	6	0
矢部村	0	0	0	0
星野村	2	1	1	0
* 八女郡 計	45	30	15	0
香春町	6	3	3	0
添田町	13	9	4	1
糸田町	3	2	1	0
川崎町	14	10	4	0
大任町	9	3	6	0
赤村	3	2	1	0
福智町	18	13	5	1
* 田川郡 計	66	42	24	2
政令市 計	3,260,236	2,443	817,236	15
その他市 計	2,419,855	1,849	570,855	16
郡 計	754	561	193	3
県 計	6,434,091	4,853	1,581,091	34

(2) 政党別・候補者別得票数 36/81

市区町村名	共生新党 合計得票数	共生新党 政党得票数	共生新党 候補者得票数	01 若尾 文子	02 小川 卓也	03 白石 茂樹	04 関根 博之	05 柏田 きよみつ
*筑紫郡 計	30	17	13	9	2	0	0	2
宇美町	28	14	14	11	3	0	0	0
篠栗町	22	11	11	10	1	0	0	0
志免町	31	13	18	17	1	0	0	0
須賀町	18	3	15	12	0	0	0	3
新宮町	16	9	7	7	0	0	0	0
久山町	3	2	1	1	0	0	0	0
粕屋町	21	10	11	9	2	0	0	0
*糟屋郡 計	139	62	77	67	7	0	0	3
芦屋町	13	7	6	6	0	0	0	0
水巻町	27	7	20	18	1	1	0	0
岡垣町	25	12	13	11	0	0	0	2
遠賀町	14	7	7	6	0	0	0	1
*遠賀郡 計	79	33	46	41	1	1	0	3
小竹町	5	3	2	2	0	0	0	0
鞍手町	12	6	6	6	0	0	0	0
*鞍手郡 計	17	9	8	8	0	0	0	0
桂川町	7	4	3	2	1	0	0	0
*嘉穂郡 計	7	4	3	2	1	0	0	0
筑前町	14	8	6	6	0	0	0	0
東峰村	5	2	3	3	0	0	0	0
*朝倉郡 計	19	10	9	9	0	0	0	0
二丈町	18	5	13	10	1	1	1	0
志摩町	8	7	1	0	1	0	0	0
*糸島郡 計	26	12	14	10	2	1	1	0
大刀洗町	10	4	6	5	1	0	0	0
*三井郡 計	10	4	6	5	1	0	0	0
大木町	10	2	8	7	0	0	0	1
*三浦郡 計	10	2	8	7	0	0	0	1
黒木町	7	2	5	4	0	0	0	1
立花町	8	4	4	4	0	0	0	0
広川町	11	7	4	3	1	0	0	0
矢部村	0	0	0	0	0	0	0	0
星野村	1	1	0	0	0	0	0	0
*八女郡 計	27	14	13	11	1	0	0	1
香春町	12	2	10	2	0	7	1	0
漆田町	8	4	4	3	0	0	0	1
糸田町	6	3	3	2	0	1	0	0
川崎町	17	7	10	6	0	4	0	0
大任町	4	1	3	2	0	0	0	1
赤村	0	0	0	0	0	0	0	0
福智町	20	9	11	5	1	5	0	0
*田川郡 計	67	26	41	20	1	17	1	2

政令市 計	1,819	837	982	792	70	47	13	60
その他市 計	1,461,016	619	842,016	561	72	147	21,016	41
郡 計	557	231	326	216	23	65	3	19
県 計	3,837,016	1,687	2,150,016	1,569	165	259	37,016	120

(2) 政党別・候補者別得票数 37/81

市区町村名	日本共産党 合計得票数	日本共産党 政党得票数	日本共産党 候補者得票数	01 井上 ざとし	02 紙 智子	03 山下 よしき	04 著名 なおあき	05 谷川 暫行	06 石村 智子	07 岡 ちはる	08 かわえ 明美
*筑紫郡 計	1,375	1,271	104	51	4	6	18	3	0	5	3
宇美町	959	802	157	79	3	6	13	4	4	2	3
篠栗町	883,050	769	114,050	61	3	2	12	1	3	5	2
志免町	908,020	786	122,020	62	5	11	7	2	1	5	2
須惠町	614	547	67	42	2	2	5	0	1	2	2
新宮町	586	550	36	10	2	3	11	3	2	0	1
久山町	243	217	26	16	0	2	3	0	0	1	0
相屋町	1,044	956	88	28	3	3	38	1	2	0	0
*糟屋郡 計	5,237,070	4,627	610,070	298	18	29	89	11	13	15	10
戸屋町	457	420	37	16	1	4	6	1	0	3	0
水巻町	1,643,675	1,443	200,675	79	4	4	53	2	1	8	4
岡垣町	1,361,060	1,297	64,060	23	1	4	15	2	1	3	2
遠賀町	652	599	53	18	4	0	20	0	2	3	2
*埴賀郡 計	4,113,735	3,759	354,735	136	10	12	94	5	4	17	8
小竹町	395	370	25	10	1	0	10	0	1	0	2
鞍手町	680	614	66	32	2	3	9	0	0	3	2
*鞍手郡 計	1,075	984	91	42	3	3	19	0	1	3	4
桂川町	426,064	393	33,064	13	3	3	5	0	0	0	0
*嘉穂郡 計	426,064	393	33,064	13	3	3	5	0	0	0	0
筑前町	603,006	545	58,006	37	1	1	7	0	1	3	1
東峰村	27,500	25	2,500	2	0	0	0	0	0	0	0
*東峰郡 計	630,506	570	60,506	39	1	1	7	0	1	3	1
二丈町	391	346	45	19	3	1	10	2	1	1	0
志摩町	376	346	30	8	0	1	13	1	0	1	1
*米島郡 計	767	692	75	27	3	2	23	3	1	2	1
大刀洗町	294	251	43	23	0	2	9	1	0	2	2
*三井郡 計	294	251	43	23	0	2	9	1	0	2	2
大木町	295	243	52	26	1	2	11	0	0	1	1
*三潁郡 計	295	243	52	26	1	2	11	0	0	1	1
黒木町	160	146	14	8	0	1	0	0	0	0	2
立花町	229,015	210	19,015	8	2	0	5	0	1	0	0
広川町	373	331	42	17	2	4	5	3	0	3	1
矢部村	9	9	0	0	0	0	0	0	0	0	0
星野村	47	43	4	2	0	1	0	0	0	0	0
*八女郡 計	818,015	739	79,015	35	4	6	10	3	1	3	3
香春町	481	435	46	22	0	3	10	1	1	1	0
添田町	379	343	36	15	2	2	9	0	0	1	1
糸田町	359,142	325	34,142	12	0	2	15	0	0	1	0
川崎町	608,250	547	61,250	28	1	6	13	1	0	1	0
大任町	104,142	90	14,142	7	0	0	2	0	0	0	2
赤村	70	66	4	2	0	0	1	0	0	0	0
福智町	663	599	64	26	1	5	12	0	1	5	0
*田川郡 計	2,664,534	2,405	259,534	112	4	18	62	2	2	9	3
政令市 計	75,731,337	67,550	8,181,337	3,500	314	323	2,110	152	119	228	120
その他市 計	52,208,698	47,229	4,979,698	2,114	223	259	1,134	66	71,090	156	99
郡 計	20,163,797	18,181	1,982,797	906	55	92	393	31	24	66	39
県 計	148,103,832	132,960	15,143,832	6,520	592	674	3,637	249	214,090	450	258

(2) 政党別・候補者別得票数 38/81

市区町村名	日本共産党 合計得票数	日本共産党 政党得票数	日本共産党 候補者得票数	09 こくた 全	10 小林 立雄	11 佐藤 圭子	12 津野 豊臣	13 藤井 みどり	14 前田 ふみ子	15 村主 明子	16 山岸 やすお
*筑紫郡 計	1,375	1,271	104	1	0	0	4	3	1	2	0
宇美町	959	802	157	2	6	4	3	7	7	1	1
篠栗町	883,050	769	114,050	1	1	2,050	2	3	6	0	2
志免町	908,020	786	122,020	0	3,857	3,163	2	4	2	2	0
須恵町	614	547	67	1	0	0	4	1	0	0	0
新宮町	586	550	36	2	1	0	0	1	0	0	0
久山町	243	217	26	0	0	1	0	1	0	0	1
粕屋町	1,044	956	88	0	3	2	5	0	1	0	0
*糟屋郡 計	5,237,070	4,627	610,070	6	14,857	12,213	16	17	16	3	4
芦屋町	457	420	37	2	2	0	1	0	0	0	0
水巻町	1,643,675	1,443	200,675	1	5,500	2,036	5	2,139	8	1	1
岡垣町	1,361,060	1,297	64,060	1	2	2	1	2,060	1	1	0
遠賀郡 計	652	599	53	2	0	0	0	0	0	0	0
*遠賀郡 計	4,113,735	3,759	354,735	6	9,500	4,036	7	4,199	9	2	1
小竹町	395	370	25	1	0	0	0	0	0	0	0
鞍手町	680	614	66	0	3	3	1	4	2	0	1
*鞍手郡 計	1,075	984	91	1	3	3	1	4	2	0	1
桂川町	426,064	393	33,064	1	1	0	0	2,064	2	0	0
*嘉穂郡 計	426,064	393	33,064	1	1	0	0	2,064	2	0	0
筑前町	603,006	545	58,006	1	1	1,006	0	1	2	0	0
東峰村	27,500	25	2,500	0	0,500	0	0	0	0	0	0
*朝倉郡 計	630,506	570	60,506	1	1,500	1,006	0	1	2	0	0
二丈町	391	346	45	0	0	0	1	0	1	0	1
志摩町	376	346	30	1	0	0	0	0	1	0	0
*糸島郡 計	767	692	75	1	0	0	1	0	2	2	1
大刀洗町	294	251	43	1	0	0	0	0	1	0	1
*三井郡 計	294	251	43	1	0	0	0	0	1	0	1
大木町	295	243	52	1	2	0	0	0	2	1	0
*三潴郡 計	295	243	52	1	2	0	0	0	2	1	0
黒木町	160	146	14	0	0	0	0	0	0	0	1
立花町	229,015	210	19,015	0	1	1,015	0	0	0	0	0
広川町	373	331	42	0	4	0	1	0	0	1	0
矢部村	9	9	0	0	0	0	0	0	0	0	0
星野村	47	43	4	1	0	0	0	0	0	0	0
*八女郡 計	818,015	739	79,015	1	5	1,015	1	0	0	1	1
香春町	481	435	46	0	1	0	0	2	1	0	1
添田町	379	343	36	1	0	0	0	1	0	0	1
糸田町	359,142	325	34,142	0	0	0	2	2,142	0	0	0
川崎町	608,250	547	61,250	2	0	0	2	1,250	1	0	2
大任町	104,142	90	14,142	1	0	0	1	1,142	0	0	0
赤村	70	66	4	0	0	0	1	0	0	0	0
福智町	663	599	64	4	0	0	3	0	4	1	1
*田川郡 計	2,664,534	2,405	259,534	8	1	0	9	7,534	6	1	5

政令市 計	75,731,337	67,550	8,181,337	90	112,785	66,629	398	156,923	118	67	46
その他市 計	52,208,698	47,229	4,979,698	64	98,670	52,631	127	100,671	86	50,073	41,013
郡 計	20,163,797	18,181	1,982,797	33	44,409	23,279	43	45,109	47	17	14
県 計	148,103,832	132,960	15,143,832	187	255,864	142,539	568	302,703	251	134,073	101,013

(2) 政党別・候補者別得票数 39/81

市区町村名	日本共産党 合計得票数	日本共産党 政党得票数	日本共産党 候補者得票数	吉岡 正史	17 正史
*筑紫郡 計	1,375	1,271	104		3
宇美町	959	802	157		12
篠栗町	883,050	769	114,050		8
志免町	908,020	786	122,020		10
須恵町	614	547	67		5
新高宮町	586	550	36		0
久山町	243	217	26		1
粕屋町	1,044	956	88		2
*糟屋郡 計	5,237,070	4,627	610,070		38
戸屋町	457	420	37		1
水巻町	1,643,675	1,443	200,675		20
岡垣町	1,361,060	1,297	64,060		3
遠賀町	662	599	63		2
*遠賀郡 計	4,113,735	3,759	354,735		26
小竹町	395	370	25		0
鞍手町	680	614	66		1
*鞍手郡 計	1,075	984	91		1
桂川町	426,064	393	33,064		3
*嘉穂郡 計	426,064	393	33,064		3
筑前町	603,006	545	58,006		1
東峰村	27,500	25	2,500		0
*朝倉郡 計	630,506	570	60,506		1
二丈町	391	346	45		5
志摩町	376	346	30		1
*糸島郡 計	767	692	75		6
大刀洗町	294	251	43		1
*三井郡 計	294	251	43		1
大木町	295	243	52		4
*三浦郡 計	295	243	52		4
黒木町	160	146	14		2
立花町	229,015	210	19,015		1
広川町	373	331	42		1
矢部村	9	9	0		0
星野村	47	43	4		0
*八女郡 計	818,015	739	79,015		4
香春町	481	435	46		3
添田町	379	343	36		3
糸田町	359,142	325	34,142		0
川崎町	608,250	547	61,250		3
天任町	104,142	90	14,142		0
赤村	70	66	4		0
福智町	663	599	64		1
*田川郡 計	2,664,534	2,405	259,534		10
政令市 計	75,731,337	67,550	8,181,337		260
その他の市 計	52,208,698	47,229	4,979,698		237,550
郡 計	20,163,797	18,181	1,982,797		110
県 計	148,103,832	132,960	15,143,832		607,550

(2) 政党別・候補者別得票数 40/81

市区町村名	国民新党 合計得票数	国民新党 政党得票数	国民新党 候補者得票数	01 宮本 いちぞう	02 関口 フサオ	03 くましろ 昭彦	04 マツモト ノブ	05 つしま きょう いん	06 青山 丘	07 いとう 秀子	08 上田 たかゆき
*筑紫郡 計	210	126	84	1	5	1	2	0	0	0	2
宇美町	434	132	302	4	5	1	1	0	1	1	2
篠栗町	181	103	78	2	7	8	0	1	2	2	1
志免町	253.142	139	114.142	3	7	0	2	0	0	2	1
須賀町	167	92	75	3	2	2	0	1	0	1	0
新宮町	144	81	63	1	5	1	0	0	0	0	0
久山町	54	29	25	1	1	0	2	0	0	0	0
粕屋町	191	123	68	2	6	2	0	0	1	1	4
*糟屋郡 計	1,424.142	699	725.142	16	33	14	5	2	4	7	8
芦屋町	129	34	95	1	2	0	2	0	0	0	0
水巻町	266.500	120	146.500	5	5	1	2	0	0	3	0
岡垣町	276	106	170	0	3	0	0	0	0	1	0
遠賀町	174	62	112	0	3	3	1	1	0	2	0
*遠賀郡 計	845.500	322	523.500	6	13	4	5	1	0	6	0
小竹町	71	24	47	2	1	0	0	0	0	0	0
鞍手町	172	70	102	6	2	0	1	0	0	1	2
*鞍手郡 計	243	94	149	8	3	0	1	0	0	1	2
桂川町	96	54	42	3	0	0	1	0	0	0	1
*嘉穂郡 計	96	54	42	3	0	0	1	0	0	0	1
嘉穂町	190	78	112	3	2	2	0	0	0	6	4
東峰村	26.500	9	17.500	1	0	0	0	0	0	0	0
*朝倉郡 計	216.500	87	129.500	4	2	2	0	0	0	6	4
二丈町	82	45	37	4	1	0	0	0	0	3	0
志摩町	102	52	50	2	0	0	0	3	0	0	0
*糸島郡 計	184	97	87	6	1	0	0	3	0	3	0
大刀洗町	67	39	28	0	3	1	1	0	0	1	0
*三井郡 計	67	39	28	0	3	1	1	0	0	1	0
大木町	87	45	42	1	1	0	1	0	1	0	3
*三潁郡 計	87	45	42	1	1	0	1	0	1	0	3
黒木町	154	56	98	5	0	0	2	0	0	0	1
立花町	77	37	40	0	1	0	0	0	2	0	3
広川町	115	72	43	1	1	0	1	0	1	0	3
矢部村	9	6	3	0	0	0	0	0	0	0	0
星野村	56	7	49	1	0	1	0	0	0	0	1
*八女郡 計	411	178	233	7	2	1	3	0	3	0	8
香春町	690	60	630	1	1	0	0	0	0	0	3
添田町	577	48	529	2	1	0	2	0	0	0	1
糸田町	508	35	473	1	1	0	0	0	0	1	1
川崎町	687	57	630	3	3	0	2	0	1	0	0
大任町	329	29	300	0	1	0	1	0	0	0	1
赤村	330	15	315	0	0	0	0	0	2	0	0
福智町	1,146.222	102	1,044.222	4	1	0	1	0	0	0	6
*田川郡 計	4,267.222	346	3,921.222	11	8	0	6	0	3	1	12

政令市 計	32,916.309	8,342	24,574.309	193	298	72	100	20	39	98	259
その他市 計	16,812.670	6,522	10,290.670	193	266	59	93	11	55.103	75	276
郡 計	11,579.809	2,449	9,130.809	69	85	25	30	6	12	28	44
県 計	61,308.788	17,313	43,995.788	455	649	156	223	37	106.103	201	579

(2) 政党別・候補者別得票数 41/81

市区町村名	国民新党 合計得票数	国民新党 政党得票数	国民新党 候補者得票数	09 フジモリ	10 小林 こうき	11 坪井 かずたか	12 ゴヤ 宏	13 ハマ キヤルホ	14 じみ 庄三郎
*筑紫郡 計	210	126	84	12	12	0	3	7	39
宇美町	434	132	302	9	3	0	3	7	265
篠栗町	181	103	78	13	5	1	2	2	32
志免町	253.142	139	114.142	16	5.142	2	1	11	64
須恵町	167	92	75	7	6	0	0	3	50
新宮町	144	81	63	9	2	0	1	5	39
久山町	54	29	25	1	0	1	1	1	17
粕屋町	191	123	68	9	1	0	3	2	37
*糟屋郡 計	1,424.142	699	725.142	64	22.142	4	11	31	504
芦屋町	129	34	95	6	4	0	1	3	76
水巻町	266.500	120	146.500	5	5.500	0	3	3	114
岡垣町	276	106	170	7	8	0	1	4	146
遠賀郡 計	845.500	322	523.500	23	21.500	1	6	11	426
小竹町	71	24	47	2	0	0	1	0	41
鞍手町	172	70	102	3	1	0	1	0	82
*鞍手郡 計	243	94	149	5	1	0	2	3	123
桂川町	96	54	42	2	1	0	1	1	32
*嘉穂郡 計	96	54	42	2	1	0	1	1	32
筑前町	190	78	112	7	4	0	2	6	76
東峰村	26.500	9	17.500	0	0.500	0	1	0	15
*朝倉郡 計	216.500	87	129.500	7	4.500	0	3	6	91
二丈町	82	45	37	4	0	0	0	2	23
志摩町	102	52	50	3	3	0	0	1	38
*糸島郡 計	184	97	87	7	3	0	0	3	61
大刀洗町	67	39	28	1	1	0	0	2	18
*三井郡 計	67	39	28	1	1	0	0	2	18
大木町	87	45	42	2	0	0	0	1	32
*三潁郡 計	87	45	42	2	0	0	0	1	32
黒木町	154	56	98	2	0	0	1	1	86
立花町	77	37	40	1	3	0	0	1	29
広川町	115	72	43	1	0	0	0	1	34
左部村	9	6	3	0	0	0	0	0	3
皇野村	56	7	49	0	0	0	0	1	45
*八女郡 計	411	178	233	4	3	0	1	4	197
香春町	690	60	630	3	1	0	1	1	619
添田町	577	48	529	1	0	0	2	1	519
糸田町	508	35	473	2	2	0	0	1	464
川崎町	687	57	630	4	5	0	3	2	607
大任町	329	29	300	1	0	0	0	2	294
赤村	330	15	315	0	1	0	0	1	311
福豊町	1,146.222	102	1,044.222	7	6	0	2.222	3	1,014
*田川郡 計	4,267.222	346	3,921.222	18	15	0	8.222	11	3,828
政令市 計	32,916.309	8,342	24,574.309	669	309.207	22	100.102	234	22,161
その他市 計	16,812.670	6,522	10,290.670	515	375.317	13	107.250	191	8,061
郡 計	11,579.809	2,449	9,130.809	167	139.567	9	38.222	90	8,388
県 計	61,308.788	17,313	43,995.788	1,351	824.111	44	245.574	515	38,610

(2) 政党別・候補者別得票数 42/81

市区町村名	自由民主党 合計得票数	自由民主党 政党得票数	自由民主党 候補者得票数	01 あだち 雅志	02 ありむら 治子	03 石井 みどり	04 上野 公成	05 えとう せい ち	06 大高 まもる	07 大西 ひでお	08 おつじ 秀久
*筑紫郡 計	5,440,042	3,733	1,707,042	55	21	45,529	58	76	11	11	141,597
宇美町	3,413	2,113	1,300	81	27	37	46	59	25	11	61
篠栗町	3,304,464	1,832	1,472,464	61	55	35,200	19	143	10	12	121,923
須恵町	3,818,879	2,287	1,531,879	69,545	26	41,745	49	86	18	26	63
須恵町	2,428,372	1,493	935,372	43	15	30,800	9	66	19	7	92,888
新宮町	2,640,934	1,678	962,934	37	11	23	23	44	9	5	41,976
久山町	1,122,502	649	473,502	22	18	24,600	9	13	8	4	40,902
糟屋町	3,792,793	2,468	1,324,793	42	16	26	16	48	14	5	104
*糟屋郡 計	20,520,944	12,520	8,000,944	355,545	168	218,945	171	459	103	70	525,689
戸屋町	2,116,003	1,272	844,003	18	11	19,200	5	25	30	5	36,972
水巻町	2,747,630	1,648	1,099,630	42	25	30,500	17	68	15	6	74,447
岡垣町	3,557,982	2,359	1,198,982	24	25	47,643	17	51	39	4	120,400
遠賀町	2,454,891	1,479	975,891	21	10	20	15	38	10	7	136,934
*遠賀郡 計	10,876,506	6,758	4,118,506	105	71	117,343	54	182	94	22	368,753
小竹町	1,240,471	723	517,471	13	4	21	8	32	46	4	71,972
鞍手町	2,138,728	1,135	1,003,728	32	20	22,594	12	16	51	2	247,862
*鞍手郡 計	3,379,199	1,858	1,521,199	45	24	43,594	20	48	97	6	319,834
桂川町	1,468,929	963	505,929	27	10	21,333	6	24	12	5	50,849
*嘉穂郡 計	1,468,929	963	505,929	27	10	21,333	6	24	12	5	50,849
筑前町	3,784,167	2,282	1,502,167	54	29	61,717	23	62	12	8	128,907
東峰村	724	416	308	6	1	19	19	14	42	3	18
*朝倉郡 計	4,508,167	2,698	1,810,167	60	30	80,717	42	76	54	11	146,907
二丈町	1,939,018	1,129	810,018	20	7	23,419	5	18	6	6	34
志摩町	2,905,588	1,686	1,219,588	21	19	28,777	11	31	11	11	54
*太宰郡 計	4,844,606	2,815	2,029,606	41	26	52,196	16	49	17	17	88
大刀洗町	2,111,364	1,252	859,364	44	21	27,083	13	36	22	4	75,616
*三井郡 計	2,111,364	1,252	859,364	44	21	27,083	13	36	22	4	75,616
大木町	1,848,375	967	881,375	41	34	29,580	9	14	11	5	67
*三潁郡 計	1,848,375	967	881,375	41	34	29,580	9	14	11	5	67
黒木町	2,699,323	1,719	980,323	31	13	29,365	8	25	13	7	49
立花町	1,955,523	1,131	824,523	23	8	16	8	25	32	3	39,951
広川町	2,830,145	1,592	1,238,145	51	13	40,181	10	35	23	6	39
矢部村	454,998	213	241,998	3	1	2	0	4	17	1	6
星野村	738,726	446	292,726	13	6	8,727	2	1	7	0	23
*八女郡 計	8,678,715	5,101	3,577,715	121	41	96,273	28	90	92	17	156,951
香春町	1,339,276	828	511,276	25	22	26,351	8	9	16	2	42,976
添田町	1,611,366	928	683,366	12	9	21,724	4	10	15	4	21
糸田町	900,968	571	329,968	9	2	19	3	16	35	3	34
川崎町	1,495,242	946	549,242	29	5	31,688	4	26	1	5	45,804
大任町	524,987	331	193,987	10	4	5,555	2	10	12	1	30,933
赤村	412	224	188	3	0	0	0	29	4	0	6
福智町	2,217,576	1,260	957,576	25	12	38,250	7	25	64	7	212,652
*田川郡 計	8,501,415	5,088	3,413,415	113	54	142,568	28	125	147	22	393,315

政令市 計	232,111,007	137,966	94,145,007	3,250,837	1,365	3,975,536	1,721	4,267	317	658	6,381,112
その他市 計	235,489,350	135,947	99,542,350	3,088,013	1,778	3,838,314	1,388	3,762	1,071	518	8,642,682
郡 計	85,088,493	50,702	34,386,493	1,106,545	566	1,160,550	490	1,357	731	215	3,615,695
県 計	552,688,850	324,615	228,073,850	7,445,395	3,709	8,974,400	3,599	9,386	2,119	1,391	18,639,489

(2) 政党別・候補者別得票数 43/81

市区町村名	自由民主党 合計得票数	自由民主党 政党得票数	自由民主党 候補者得票数	09 おみ 朝子	10 川口 より子	11 かわせ 葉子	12 小泉 あきお	13 佐藤 のぶあき	14 佐藤 まさひさ	15 山東 昭子	16 たけみ 敬三
*筑紫郡 計	5,440,042	3,733	1,707,042	11	30	8	12	32,211	119,788	58	90
宇美町	3,413	2,113	1,300	4	29	6	25	37	56	54	108
篠栗町	3,304,464	1,832	1,472,464	11	31	1	45	19,475	19,475	45	183
志免町	3,818,879	2,287	1,531,879	6	31	9	26	33,745	21,090	65	136
須惠町	2,428,372	1,493	935,372	4	15	2	28	8	18	37	100
新宮町	2,640,934	1,678	962,934	7	26	5	42	12	19	19	77
久山町	1,122,502	649	473,502	7	10	5	22	8	3	17	38
粕屋町	3,792,793	2,468	1,324,793	0	26	8	68	27,509	26,490	25	114
*糟屋郡 計	20,520,944	12,520	8,000,944	39	168	36	256	145,729	163,055	262	756
戸屋町	2,116,003	1,272	844,003	0	12	1	10	9,056	307,942	12	26
水巻町	2,747,630	1,648	1,099,630	7	27	3	14	13,236	40,727	34	94
岡垣町	3,557,982	2,359	1,198,982	7	23	2	24	13	45	23	88
速賀町	2,454,891	1,479	975,891	5	15	8	13	12,111	96,888	19	58
*遠賀郡 計	10,876,506	6,758	4,118,506	19	77	14	61	47,403	490,557	88	266
小竹町	1,240,471	723	517,471	0	6	2	2	14,128	95,871	9	32
鞍手町	2,138,728	1,135	1,003,728	2	9	2	26	4	15	14	30
*鞍手郡 計	3,379,199	1,858	1,521,199	2	15	4	28	18,128	110,871	23	62
桂川町	1,468,929	963	505,929	3	5	1	2	5	15	11	36
*嘉穂郡 計	1,468,929	963	505,929	3	5	1	2	5	15	11	36
筑前町	3,784,167	2,282	1,502,167	4	26	5	20	79,356	74,483	34	88
奥峰村	724	416	308	9	3	0	1	31,500	4,500	5	17
*朝倉郡 計	4,508,167	2,698	1,810,167	13	29	5	21	110,856	78,983	39	105
二丈町	1,939,018	1,129	810,018	1	13	1	126	5,294	12,705	28	27
志摩町	2,905,588	1,686	1,219,588	4	11	2	18	16,551	13,448	15	45
*米島郡 計	4,844,606	2,815	2,029,606	5	24	3	144	21,845	26,153	43	72
大刀洗町	2,111,364	1,252	859,364	4	10	1	7	62,232	38,767	15	119
*三井郡 計	2,111,364	1,252	859,364	4	10	1	7	62,232	38,767	15	119
大木町	1,848,375	967	881,375	7	18	9	11	29	5	24	101
*三潁郡 計	1,848,375	967	881,375	7	18	9	11	29	5	24	101
黒木町	2,699,323	1,719	980,323	8	7	1	13	124,976	16,022	14	44
立花町	1,955,523	1,131	824,523	0	11	3	6	123,767	10,152	2	43
広川町	2,830,145	1,592	1,238,145	4	20	3	5	126,125	87,873	27	112
矢部村	454,998	213	241,998	0	4	0	0	157,670	5,328	1	2
星野村	738,726	446	292,726	0	0	1	2	90,824	4,175	1	32
*八女郡 計	8,678,715	5,101	3,577,715	12	42	8	26	623,362	123,550	45	233
香春町	1,339,276	828	511,276	5	11	10	25	7,466	8,533	14	30
添田町	1,611,366	928	683,366	4	6	4	3	13	6	5	90
糸田町	900,968	571	329,968	2	4	3	0	3	4	7	24
川崎町	1,495,242	946	549,242	10	19	7	8	8	2	26	92
大任町	524,987	331	193,987	3	1	0	2	2	3	5	15
赤村	412	224	188	0	2	0	1	5	2	1	15
福智町	2,217,576	1,260	957,576	3	11	8	55	30,638	17,361	14	52
*田川郡 計	8,501,415	5,088	3,413,415	27	54	32	94	69,104	42,894	72	318
政令市 計	232,111,007	137,966	94,145,007	1,052	2,589	688	1,068	1,779,470	2,207,812	3,037	9,628
その他市 計	235,489,350	135,947	99,542,350	801	2,198	637	1,119	3,597,428	5,949,312	2,550,925	9,943
郡 計	85,088,493	50,702	34,386,493	249	561	139	693	1,225,654	1,597,822	759	3,249
県 計	552,688,850	324,615	228,073,850	2,102	5,348	1,464	2,880	6,602,552	9,754,946	6,346,925	22,820

(2) 政党別・候補者別得票数 44/81

市区町村名	自由民主党 合計得票数	自由民主党 政党得票数	自由民主党 候補者得票数	17 段本 幸男	18 なかそね 康人	19 中西 しげあき	20 中山 恭子	21 橋本 聖子	22 福島 けいしろう	23 福本 アジア	24 藤井 もとゆき
*筑紫郡 計	5,440,042	3,733	1,707,042	7	8	22	94,917	41	10	29	48
宇業町	3,413	2,113	1,300	2	8	20	66	33	0	25	34
篠栗町	3,304,464	1,832	1,472,464	11	7	34	57,391	25	8	28	34
志免町	3,818,879	2,287	1,531,879	4	7	23	101,754	37	8	31	32
須恵町	2,428,372	1,493	935,372	6	2	33	33,684	21	2	10	21
新宮町	2,640,934	1,678	962,934	2	4	24	69,958	13	7	10	27
久山町	1,122,502	649	473,502	5	1	1	11	8	0	19	4
粕屋町	3,792,793	2,468	1,324,793	16	5	18	71,794	14	6	26	36
*糟屋郡 計	20,520,944	12,520	8,000,944	46	34	153	411,581	151	31	149	188
芦屋町	2,116,003	1,272	844,003	0	4	17	30,833	10	5	1	9
水巻町	2,747,630	1,648	1,099,630	24	11	18	43,860	14	4	4	43,860
岡垣町	3,557,982	2,359	1,198,982	5	4	8	52	13	6	8	31,939
遠賀町	2,454,891	1,479	975,891	6	3	8	23,958	8	0	5	31
*遠賀郡 計	10,876,506	6,758	4,118,506	35	22	51	150,651	45	15	18	115,799
小竹町	1,240,471	723	517,471	4	2	11	13,500	6	0	1	16
鞍手町	2,138,728	1,135	1,003,728	15	2	16	21,272	6	3	7	31
*鞍手郡 計	3,379,199	1,858	1,521,199	19	4	27	34,772	12	3	8	47
桂川町	1,468,929	963	505,929	4	3	13	13,812	3	3	8	29,935
*豊前郡 計	1,468,929	963	505,929	4	3	13	13,812	3	3	8	29,935
筑前町	3,784,167	2,282	1,502,167	38	4	20	53,704	9	9	7	24
東峰村	724	416	308	8	0	4	1	6	2	6	3
*朝倉郡 計	4,508,167	2,698	1,810,167	46	4	24	54,704	15	11	13	27
二丈町	1,939,018	1,129	810,018	18	2	3	28,600	5	7	11	21
志摩町	2,905,588	1,686	1,219,588	76	0	10	32,812	6	3	20	34
*糸島郡 計	4,844,606	2,815	2,029,606	94	2	13	61,412	11	10	31	55
大刀洗町	2,111,364	1,252	859,364	19	3	4	14,666	8	4	6	11
*三井郡 計	2,111,364	1,252	859,364	19	3	4	14,666	8	4	6	11
大木町	1,848,375	967	881,375	18	1	6	45,795	15	2	3	27
*三潁郡 計	1,848,375	967	881,375	18	1	6	45,795	15	2	3	27
黒木町	2,699,323	1,719	980,323	6	0	8	24,960	7	11	17	27
立花町	1,955,523	1,131	824,523	19	0	5	25,653	11	3	11	7
広川町	2,830,145	1,592	1,238,145	69	2	27	57,966	9	8	9	37
矢部村	454,998	213	241,998	0	1	0	0	1	3	0	0
星野村	738,726	446	292,726	0	3	4	1	2	3	7	4
*八女郡 計	8,678,715	5,101	3,577,715	94	6	44	109,579	30	28	44	75
香春町	1,339,276	828	511,276	8	9	9	32	8	0	4	15
添田町	1,611,366	928	683,366	52	6	23	56,642	7	5	3	6
糸田町	900,968	571	329,968	4	0	7	10,111	2	4	0	12,857
川崎町	1,495,242	946	549,242	12	4	11	18	2	3	6	13,750
大任町	524,987	331	193,987	0	3	3	9,642	4	3	5	6,857
赤村	412	224	188	21	1	16	3	1	1	0	0
福智町	2,217,576	1,260	957,576	22	8	19	32,675	13	3	6	21
*田川郡 計	8,501,415	5,088	3,413,415	119	31	88	162,070	37	19	24	75,464

政令市 計	232,111,007	137,966	94,145,007	474	538	1,385	5,929,116	1,621	553	1,654	4,304,124
その他市 計	235,489,350	135,947	99,542,350	1,470	423	1,493	4,520,455	1,397	387	1,104	3,926,360
郡 計	85,088,493	50,702	34,386,493	591	140	552	1,317,315	438	153	390	804,912
県 計	552,688,850	324,615	228,073,850	2,535	1,101	3,430	11,766,886	3,456	1,093	3,148	9,035,396

(2) 政党別・候補者別得票数 45/81

市区町村名	自由民主党 合計得票数	自由民主党 政党得票数	自由民主党 候補者得票数	25 ふじの 公孝	26 ますぞえ 要一	27 松原 まなみ	28 丸一 よしのり	29 まるも ゆきこ	30 丸山 和也	31 森下 博之	32 森元 つねお
*筑紫郡 計	5,440,042	3,733	1,707,042	30	183	33	4	11	110	4	11
宇美町	3,413	2,113	1,300	14	137	18	9	6	103	2	13
篠栗町	3,304,464	1,832	1,472,464	25	115	29	10	5	61	0	12
志免町	3,818,879	2,287	1,531,879	18	163	21	13	9	110	3	6
須恵町	2,428,372	1,493	935,372	7	103	17	4	4	56	0	5
新宮町	2,640,934	1,678	962,934	15	129	14	21	15	52	0	13
久山町	1,122,502	649	473,502	4	37	8	2	4	17	3	3
粕屋町	3,792,793	2,468	1,324,793	25	106	25	4	11	60	0	11
*糟屋郡 計	20,520,944	12,520	8,000,944	108	790	132	63	54	459	8	63
芦屋町	2,116,003	1,272	844,003	9	94	22	13	5	46	0	2
水巻町	2,747,630	1,648	1,099,630	16	184	29	4	6	66	2	29
岡垣町	3,557,982	2,359	1,198,982	14	266	29	12	4	55	0	7
遠賀町	2,454,891	1,479	975,891	7	200	20	1	8	40	0	8
*遠賀郡 計	10,876,506	6,758	4,118,506	46	744	100	30	23	207	2	46
小竹町	1,240,471	723	517,471	0	41	10	1	3	23	1	9
鞍手町	2,138,728	1,135	1,003,728	6	244	20	2	6	31	2	4
*鞍手郡 計	3,379,199	1,858	1,521,199	6	285	30	3	9	54	3	13
桂川町	1,468,929	963	505,929	7	51	37	1	3	23	0	5
*嘉穂郡 計	1,468,929	963	505,929	7	51	37	1	3	23	0	5
筑前町	3,784,167	2,282	1,502,167	22	78	61	6	4	63	2	49
東峰村	724	416	308	6	5	2	0	1	10	0	14
*朝倉郡 計	4,508,167	2,698	1,810,167	28	83	63	6	5	73	2	63
二丈町	1,939,018	1,129	810,018	6	53	15	53	1	12	0	22
志摩町	2,905,588	1,686	1,219,588	4	71	13	215	3	27	4	13
*糸島郡 計	4,844,606	2,815	2,029,606	10	124	28	268	4	39	4	35
大刀洗町	2,111,364	1,252	859,364	5	47	41	2	5	31	0	9
*三井郡 計	2,111,364	1,252	859,364	5	47	41	2	5	31	0	9
大木町	1,848,375	967	881,375	10	53	46	9	8	26	2	15
*三潁郡 計	1,848,375	967	881,375	10	53	46	9	8	26	2	15
豊木町	2,699,323	1,719	980,323	8	25	21	2	0	19	3	2
立花町	1,955,523	1,131	824,523	6	22	13	1	3	14	0	3
仄川町	2,830,145	1,592	1,238,145	8	54	29	4	3	55	2	0
矢部村	454,998	213	241,998	0	1	3	0	0	2	0	11
星野村	738,726	446	292,726	2	8	2	0	3	5	0	2
*八女郡 計	8,678,715	5,101	3,577,715	24	110	68	7	9	95	5	18
香春町	1,339,276	828	511,276	3	29	36	0	7	16	0	7
添田町	1,611,366	928	683,366	1	37	12	0	3	11	0	197
糸田町	900,968	571	329,968	2	27	17	1	2	11	1	35
川崎町	1,495,242	946	549,242	2	44	15	0	4	26	0	18
大任町	524,987	331	193,987	3	11	2	1	7	8	0	2
赤村	412	224	188	0	7	8	0	3	3	0	44
福智町	2,217,576	1,260	957,576	4	68	37	1	8	39	1	6
*田川郡 計	8,501,415	5,088	3,413,415	15	223	127	3	34	114	2	309

政令市 計	232,111,007	137,966	94,145,007	1,541	16,207	2,339	686	1,043	5,076	148	415
その他市 計	235,489,350	135,947	99,542,350	1,234	8,919	3,180	1,807	800	4,888	107,016	554
郡 計	85,088,493	50,702	34,868,493	344	3,120	760	413	197	1,422	36	647
県 計	552,688,850	324,615	228,073,850	3,119	28,246	6,279	2,906	2,040	11,386	291,016	1,616

(2) 政党別・候補者別得票数 46/81

市区町村名	自由民主党 合計得票数	自由民主党 政党得票数	自由民主党 候補者得票数	33 山田 としお	34 義家 弘介	35 米田 けんぞう
* 筑紫郡 計	5,440,042	3,733	1,707,042	190	74	17
宇美町	3,413	2,113	1,300	69	56	19
篠栗町	3,304,464	1,832	1,472,464	124	62	13
志免町	3,818,879	2,287	1,531,879	156	64	18
須恵町	2,428,372	1,493	935,372	65	37	14
新宮町	2,640,934	1,678	962,934	94	41	11
久山町	1,122,502	649	473,502	83	12	2
相屋町	3,792,793	2,468	1,324,793	268	35	21
* 糟屋郡 計	20,520,944	12,520	8,000,944	859	307	98
戸屋町	2,116,003	1,272	844,003	25	16	7
水巻町	2,747,630	1,648	1,099,630	41	38	11
岡垣町	3,557,982	2,359	1,198,982	85	43	3
遠賀町	2,454,891	1,479	975,891	82	31	9
* 遠賀郡 計	10,876,506	6,758	4,118,506	233	128	30
小竹町	1,240,471	723	517,471	6	8	1
鞍手町	2,138,728	1,135	1,003,728	60	18	4
* 鞍手郡 計	3,379,199	1,858	1,521,199	66	26	5
桂川町	1,468,929	963	505,929	50	12	5
* 嘉穂郡 計	1,468,929	963	505,929	50	12	5
筑前町	3,784,167	2,282	1,502,167	307	31	5
東峰村	724	416	308	43	4	0
* 朝倉郡 計	4,508,167	2,698	1,810,167	350	35	5
二丈町	1,939,018	1,129	810,018	207	9	3
志摩町	2,905,588	1,686	1,219,588	351	12	13
* 糸島郡 計	4,844,606	2,815	2,029,606	558	21	16
大刀洗町	2,111,364	1,252	859,364	132	14	4
* 三井郡 計	2,111,364	1,252	859,364	132	14	4
大木町	1,848,375	967	881,375	156	21	3
* 三浦郡 計	1,848,375	967	881,375	156	21	3
黒木町	2,699,323	1,719	980,323	376	13	7
立花町	1,955,523	1,131	824,523	315	9	3
広川町	2,830,145	1,592	1,238,145	219	33	10
矢部村	454,998	213	241,998	16	0	0
星野村	738,726	446	292,726	50	5	0
* 八女郡 計	8,678,715	5,101	3,577,715	976	60	20
香春町	1,339,276	828	511,276	41	19	6
添田町	1,611,366	928	683,366	23	12	1
糸田町	1,909,968	571	329,968	17	9	0
川崎町	1,495,242	946	549,242	30	9	12
大任町	524,987	331	193,987	9	8	2
赤村	412	224	188	7	4	1
福智町	2,217,576	1,260	957,576	49	29	9
* 田川郡 計	8,501,415	5,088	3,413,415	176	90	31
政令市 計	232,111,007	137,966	94,145,007	1,799	3,506	942
その他市 計	235,489,350	135,947	99,542,350	8,934	2,891,845	625
郡 計	85,088,493	50,702	34,386,493	4,170	903	273
県 計	552,688,850	324,615	228,073,850	14,903	7,300,845	1,840

(2) 政党別・候補者別得票数 47/81

市区町村名	民主党 合計得票数	民主党 政党得票数	民主党 候補者得票数	01 あいはら ぐみ	02 青木 愛	03 いけぐち 修次	04 石井 一	05 大石 尚子	06 大江 やすひろ	07 おおしま 九州 男	08 尾辻 かな子
*筑紫郡 計	8,501,906	7,243	1,258,906	291	38	33	40,470	7	7	105	12,402
宇美町	5,984	4,876	1,108	238	75	30	54	17	17	91	6
篠栗町	5,387,722	4,377	1,010,722	243	60	37	52,800	12	12	94	10,076
志免町	6,598,707	5,366	1,232,707	280	78	28	70,254	12	16	95	6
須恵町	4,154,894	3,493	661,894	122	41	18	46,200	4	10	102	2,111
新宮町	4,372,022	3,483	889,022	112	30	32	17	7	4	35	1,023
久山町	1,474,497	1,145	329,497	87	23	13	16,400	1	1	15	2,097
粕屋町	6,050,387	5,200	850,387	180	57	25	28	6	8	76	7
*糟屋郡 計	34,022,229	27,940	6,082,229	1,282	364	183	284,654	59	68	508	34,307
戸巻町	2,626,827	1,945	681,827	199	22	35	12,900	3	1	217	1,927
水巻町	4,798,052	3,605	1,193,052	255	29	61	30,500	7	11	334	7,552
岡垣町	6,550,289	5,004	1,546,289	407	20	120	26,356	4	3	466	8,600
遠賀町	3,855,531	2,845	1,010,531	191	15	86	10	3	2	416	3,065
*豊前郡 計	17,830,699	13,399	4,431,699	1,052	86	302	79,656	17	17	1,433	20,244
小竹町	1,796,312	983	813,312	74	6	21	6	3	0	574	2,027
鞍手町	3,834,742	2,259	1,575,742	104	20	91	15,405	7	3	1,028	3,137
*鞍手郡 計	5,631,054	3,242	2,389,054	178	26	112	21,405	10	3	1,602	5,164
桂川町	2,926,066	2,063	863,066	272	17	24	10,666	4	3	274	4,150
*嘉穂郡 計	2,926,066	2,063	863,066	272	17	24	10,666	4	3	274	4,150
筑前町	5,405,916	3,580	1,825,916	273	45	20	24,282	10	7	157	4,092
東峰村	456	356	100	30	7	0	0	1	1	12	1
*柳井郡 計	5,861,916	3,936	1,925,916	303	52	20	24,282	11	8	169	5,092
二丈町	2,286,246	1,946	340,246	92	15	9	9,580	1	3	42	5
志摩町	2,685,221	2,251	434,221	135	16	4	8,222	0	3	26	5
*糸島郡 計	4,971,467	4,197	774,467	227	31	13	17,802	1	6	68	10
大刀洗町	2,577,155	2,010	567,155	124	29	7	24,916	9	5	40	4,383
*三井郡 計	2,577,155	2,010	567,155	124	29	7	24,916	9	5	40	4,383
大木町	2,428,420	1,832	596,420	188	36	11	21,420	7	6	57	1
*三潁郡 計	2,428,420	1,832	596,420	188	36	11	21,420	7	6	57	1
黒木町	2,108,634	1,606	502,634	176	12	6	13,634	3	0	39	0
立花町	1,929,683	1,428	501,683	185	11	2	12	1	0	36	2,048
広川町	3,188,817	2,493	695,817	278	16	19	27,818	4	4	56	1
矢部村	233	189	44	31	0	0	2	0	0	1	0
星野村	501,272	364	137,272	84	0	0	3,272	0	1	5	0
*八女郡 計	7,961,406	6,080	1,881,406	754	39	27	58,724	8	5	137	3,048
香春町	1,795,863	1,418	377,863	76	17	25	12,648	1	6	69	1,073
添田町	1,721,275	1,351	370,275	90	7	19	8,275	4	4	74	1
糸田町	1,548	1,231	317	190	4	20	9	3	0	56	0
川崎町	2,325,979	1,808	517,979	95	15	36	14,311	2	5	48	3,195
大任町	715,510	559	156,510	16	7	14	4,444	2	3	20	1,066
赤村	451,500	376	75,500	13	2	10	1	0	0	6	0
福智町	3,579,238	2,638	941,238	282	27	46	12,750	8	4	256	6,347
*田川郡 計	12,137,365	9,381	2,756,365	672	79	170	62,428	20	22	529	12,681
政令市 計	367,397,680	304,655	62,742,680	8,350	2,810	2,235	2,593,389	608	654	6,652	644,875
その他市 計	334,102,441	253,082	81,020,441	18,057	2,431	3,484	2,222,613	493	430	18,010	340,296
郡 計	120,051,403	92,161	27,890,403	6,075	880	1,896	721,402	164	168	5,165	131,282
県 計	821,551,524	649,898	171,653,524	32,482	6,121	7,595	5,537,404	1,265	1,252	29,827	1,116,453

(2) 政党別・候補者別得票数 48/81

市区町村名	民主党 合計得票数	民主党 政党得票数	民主党 候補者得票数	09 風間 なおき	10 よしかず	11 神本 みえ子	12 かわい たかの じ	13 木下 あつし	14 金 ジョンオク	15 今野 東	16 斉藤 つよし
*筑紫郡 計	8,501,906	7,243	1,258,906	2	8	114	51	6	2	56	6
宇業町	5,984	4,876	1,108	7	10	89	34	13	0	13	6
篠栗町	5,387,722	4,377	1,010,722	7	7	99	37	12	1	8	0
志免町	6,598,707	5,366	1,232,707	8	15	79	33	22	3	4	6
須恵町	4,154,894	3,493	661,894	1	5	46	12	10	3	5	4
新宮町	4,372,022	3,483	889,022	6	2	54	24	6	3	3	3
久山町	1,474,497	1,145	329,497	2	3	36	8	2	2	0	0
粕屋町	6,050,387	5,200	850,387	0	3	74	39	6	4	1	3
*糟屋郡 計	34,022,229	27,940	6,082,229	31	45	477	187	71	16	34	22
芦屋町	2,626,827	1,945	681,827	0	1	21	14	2	1	0	0
水巻町	4,798,052	3,605	1,193,052	1	3	80	33	7	3	5	0
岡垣町	6,550,289	5,004	1,546,289	2	1	75	32	1	2	3	2
遠賀町	3,855,531	2,845	1,010,531	2	2	39	16	4	0	0	0
*遠賀郡 計	17,830,699	13,399	4,431,699	5	7	215	95	14	6	8	2
小竹町	1,796,312	983	813,312	1	0	33	8	2	0	2	0
鞍手町	3,834,742	2,259	1,575,742	3	2	98	5	4	4	0	2
*鞍手郡 計	5,631,054	3,242	2,389,054	4	2	131	13	6	4	2	2
桂川町	2,926,066	2,063	863,066	0	2	77	14	5	3	3	0
*嘉穂郡 計	2,926,066	2,063	863,066	0	2	77	14	5	3	3	0
筑前町	5,405,916	3,580	1,825,916	1	4	956,998	19	5	4	2	5
東峰村	456	356	100	0	0	12	2	0	1	0	0
*朝倉郡 計	5,961,916	3,936	1,929,916	1	4	968,998	21	5	5	2	5
二丈町	2,286,246	1,946	340,246	1	2	27	7	2	1	0	1
志摩町	2,685,221	2,251	434,221	2	1	50	14	3	0	0	3
*糸島郡 計	4,971,467	4,197	774,467	3	3	77	21	5	1	0	4
大川町	2,577,155	2,010	567,155	0	5	159	9	4	0	2	2
*三井郡 計	2,577,155	2,010	567,155	0	5	159	9	4	0	2	2
大木町	2,428,420	1,832	596,420	0	0	85	13	6	1	0	1
*三浦郡 計	2,428,420	1,832	596,420	0	0	85	13	6	1	0	1
黒木町	2,108,634	1,606	502,634	1	2	103	11	3	4	0	1
立花町	1,929,683	1,428	501,683	1	0	72	5	1	2	2	0
広川町	3,188,817	2,493	695,817	0	1	99	14	3	2	1	1
矢部村	233	189	44	0	0	0	0	0	0	0	1
星野村	501,272	364	137,272	1	0	17	0	0	0	0	0
*八女郡 計	7,961,406	6,080	1,881,406	3	3	291	30	7	8	3	3
香春町	1,795,863	1,418	377,863	0	3	45	10	6	1	0	2
添田町	1,721,275	1,351	370,275	0	0	25	8	4	0	7	0
糸田町	1,548	1,231	317	0	0	18	9	1	0	0	1
川崎町	2,325,979	1,808	517,979	2	3	109	9	6	1	6	2
大任町	715,510	559	156,510	0	0	12	3	0	2	1	0
赤村	451,500	376	75,500	0	0	6	4	0	0	0	2
福智町	3,579,238	2,638	941,238	2	2	41	12	7	2	4	1
*田川郡 計	12,137,365	9,381	2,756,365	4	8	256	55	24	6	18	8

政令市 計	367,397,680	304,655	62,742,680	184	416	3,891,953	2,218	592	299	348,177	235,633
その他市 計	334,102,441	253,082	81,020,441	150	225,339	10,218,939	1,759	493	191	280,988	178,746
郡 計	120,051,403	92,161	27,890,403	56	92	3,560,998	592	173	64	164	59
県 計	821,551,524	649,898	171,653,524	390	733,339	17,671,890	4,569	1,258	554	793,165	473,379

(2) 政党別・候補者別得票数 49/81

市区町村名	民主党 合計得票数	民主党 政党得票数	民主党 候補者得票数	17 高竹 和明	18 玉置 一弥	19 たるい 良和	20 ツルネン マル タイ	21 とどろき 利治	22 長崎 けいいち	23 西岡 武夫	24 はた ともこ
*筑紫郡 計	8,501,906	7,243	1,258,906	1	36	9	38	11	2	52	7
宇美町	5,984	4,876	1,108	3	4	15	41	14	6	56	9
篠栗町	5,387,722	4,377	1,010,722	1	17	17	32	9	7	41	11
志免町	6,598,707	5,366	1,232,707	3	1	9	37	9	13	76	14
須恵町	4,154,894	3,493	661,894	3	0	8	21	9	6	41	13
新宮町	4,372,022	3,483	889,022	3	5	5	26	11	5	33	6
久山町	1,474,497	1,145	329,497	0	3	5	7	6	4	16	4
粕屋町	6,050,387	5,200	850,387	5	1	9	30	26	9	34	12
*糟屋郡 計	34,022,229	27,940	6,082,229	18	15	68	194	84	50	297	69
芦屋町	2,626,827	1,945	681,827	0	1	0	14	33	1	12	2
水巻町	4,798,052	3,605	1,193,052	1	4	9	21	79	3	17	4
岡垣町	6,550,289	5,004	1,546,289	3	8	4	22	77	2	25	7
遠賀町	3,855,531	2,845	1,010,531	2	4	5	12	56	1	20	5
*遠賀郡 計	17,830,699	13,399	4,431,699	6	17	18	69	245	7	74	18
小竹町	1,796,312	983	813,312	0	2	1	1	8	1	1	1
鞍手町	3,834,742	2,259	1,575,742	1	1	7	6	34	1	7	4
*鞍手郡 計	5,631,054	3,242	2,389,054	1	3	8	7	42	2	8	5
桂川町	2,926,066	2,063	863,066	0	0	3	9	8	0	8	6
*嘉穂郡 計	2,926,066	2,063	863,066	0	0	3	9	8	0	8	6
筑前町	5,405,916	3,580	1,825,916	1	1	1	12	14	1	23	4
東峰村	456	356	100	0	0	1	2	1	1	0	3
*朝倉郡 計	5,861,916	3,936	1,925,916	1	1	2	14	15	2	23	7
一丈町	2,286,246	1,946	340,246	0	0	3	8	0	0	12	3
志摩町	2,685,221	2,251	434,221	0	0	4	8	2	0	23	2
*糸島郡 計	4,971,467	4,197	774,467	0	0	7	16	2	0	35	5
大井町	2,577,155	2,010	567,155	1	0	1	9	7	1	9	1
*三井郡 計	2,577,155	2,010	567,155	1	0	1	9	7	1	9	1
大木町	2,428,420	1,832	596,420	0	0	7	15	11	2	18	3
*三潴郡 計	2,428,420	1,832	596,420	0	0	7	15	11	2	18	3
黒木町	2,108,634	1,606	502,634	0	1	2	1	6	0	8	5
立花町	1,929,683	1,428	501,683	0	0	5	3	2	0	4	2
広川町	3,188,817	2,493	695,817	1	0	3	6	2	3	15	4
矢部村	233	189	44	0	0	0	0	0	0	0	0
星野村	501,272	364	137,272	0	0	3	0	3	0	0	1
*八女郡 計	7,961,406	6,080	1,881,406	1	1	13	10	13	3	27	12
香春町	1,795,863	1,418	377,863	0	2	1	6	5	0	8	1
添田町	1,721,275	1,351	370,275	0	1	0	1	6	4	2	2
糸田町	1,548	1,231	317	0	1	1	8	11	1	4	1
川崎町	2,325,979	1,808	517,979	0	2	3	7	7	3	7	4
大任町	715,510	559	156,510	0	0	0	1	7	0	3	1
赤村	451,500	376	75,500	1	0	0	4	2	0	0	1
福智町	3,579,238	2,638	941,238	0	2	3	17	26	3	11	3
*田川郡 計	12,137,365	9,381	2,756,365	1	8	8	44	64	11	35	13

政令市 計	367,397,680	304,655	62,742,680	139	254	520	2,528	3,527	362	2,987	532
その他市 計	334,102,441	253,082	81,020,441	101	240	299,660	1,567	1,473	252	2,138	439,909
郡 計	120,051,403	92,161	27,890,403	32	137	160	488	743	88	643	158
県 計	821,551,524	649,898	171,653,524	272	631	979,660	4,583	5,743	702	5,768	1,129,909

(2) 政党別・候補者別得票数 50/81

市区町村名	民主党 合計得票数	民主党 政党得票数	民主党 候補者得票数	25 ただし 広野	26 光信 藤谷	27 正司 ふじわら	28 よしのぶ 藤原	29 信昭 みわ	30 むろい 邦彦	31 山崎 まや	32 山村 てるつぐ
*筑紫郡	8,501,906	7,243	1,258,906	4	41	40	9	1	9	3	24
宇美町	5,984	4,876	1,108	2	20	19	11	3	5	6	19
篠栗町	5,387,722	4,377	1,010,722	3	18	17	6	2	3	8	22
志免町	6,598,707	5,366	1,232,707	3	10	21,099	11,354	5	5	14	34
須恵町	4,154,894	3,493	661,894	2	9	13	5	1	3	4	10
新宮町	4,372,022	3,483	889,022	0	11	30,812	3,187	0	6	1	14
久山町	1,474,497	1,145	329,497	0	14	13	2	0	2	3	0
*糟屋郡	34,022,229	27,940	6,082,229	10	92	20,833	4,166	4	5	4	18
戸屋町	2,626,827	1,945	681,827	1	8	7	42,707	15	29	40	117
水巻町	4,798,052	3,605	1,193,052	1	24	10	5	3	2	1	15
岡垣町	6,550,289	5,004	1,546,289	0	32	35	2	2	0	4	44
遠賀郡	3,855,531	2,845	1,010,531	0	27	6	2	1	1	6	27
*遠賀郡	17,830,699	13,399	4,431,699	2	91	58	9	13	5	12	98
小竹町	1,796,312	983	813,312	0	22	1	1	0	0	0	7
鞍手町	3,834,742	2,259	1,575,742	1	42	8	2	0	1	6	4
*桂川町	5,631,054	3,242	2,389,054	1	64	9	3	0	1	8	11
桂川町	2,926,066	2,063	863,066	2	17	11	12	2	0	4	5
*嘉穂郡	2,926,066	2,063	863,066	2	17	11	12	2	0	4	5
筑前町	5,405,916	3,580	1,825,916	1	58	28	2	14,152	3	6	11
東峰村	456	356	100	0	12	0	2	0	1	0	0
*朝倉郡	5,861,916	3,936	1,925,916	1	70	28	4	14,152	4	6	11
二丈町	2,286,246	1,946	340,246	0	17	9	2	1	1	0	1
志摩町	2,685,221	2,251	434,221	0	56	9,777	1,222	2	1	0	8
*糸島郡	4,971,467	4,197	774,467	0	73	18,777	3,222	3	2	1	9
大刀洗町	2,577,155	2,010	567,155	1	6	15,937	1,062	6	3	6	7
*三井郡	2,577,155	2,010	567,155	1	6	15,937	1,062	6	3	6	7
大木町	2,428,420	1,832	596,420	0	9	11	5	4	0	2	2
*三井郡	2,428,420	1,832	596,420	0	9	11	5	4	0	2	2
黒木町	2,108,634	1,606	502,634	0	25	8	0	3	0	2	5
立花町	1,929,683	1,428	501,683	0	109	3	1	4,064	0	2	2
広川町	3,188,817	2,493	695,817	1	5	17,809	4,190	5	0	1	10
矢部村	233	189	44	0	3	0	0	0	0	0	0
星野村	501,272	364	137,272	0	0	0	0	0	0	0	0
*八女郡	7,961,406	6,080	1,881,406	1	142	28,809	5,190	12,064	1	6	17
香春町	1,795,863	1,418	377,863	0	13	9	0	1	8	2	1
添田町	1,721,275	1,351	370,275	0	57	2,500	2,500	0	4	1	0
糸田町	1,548	1,231	317	0	6	6	3	0	1	0	5
川崎町	2,325,979	1,808	517,979	0	65	8	0	1	1	1	9
大任町	715,510	559	156,510	0	28	3	2	0	6	1	1
赤村	451,500	376	75,500	0	9	0	1	0	0	0	1
福智町	3,579,238	2,638	941,238	1	53	8,272	4,727	0	3	3	15
*田川郡	12,137,365	9,381	2,756,365	1	231	36,772	13,227	2	23	8	32

政令市	計	367,397,680	304,655	62,742,680	123	1,877	3,000,055	511,092	250,066	272	391	1,369
その他市	計	334,102,441	253,082	81,020,441	133	1,891	2,168,178	341,788	335,634	265	321	867
郡	計	120,051,403	92,161	27,890,403	26	1,073	545,310	131,134	78,216	93	105	383
県	計	821,551,524	649,898	171,653,524	282	4,841	5,713,543	984,014	663,916	630	817	2,619

(2) 政党別・候補者別得票数 51/81

市区町村名	民主党 合計得票数	民主党 政党得票数	民主党 候補者得票数	33 山本 たくし	34 よこみね 良郎	35 吉川 さおり
*荏原郡 計	8,501,906	7,243	1,258,906	11,034	94	88
宇栗町	5,984	4,876	1,108	21	90	64
篠栗町	5,387,722	4,377	1,010,722	11,846	62	47
志免町	6,598,707	5,366	1,232,707	31	96	85
須恵町	4,154,894	3,493	661,894	7,583	45	30
新宮町	4,372,022	3,483	889,022	4	49	337
久山町	1,474,497	1,145	329,497	7	24	8
相屋町	6,050,387	5,200	850,387	7,388	77	57
*糟屋郡 計	34,022,229	27,940	6,082,229	89,817	443	628
芦屋町	2,626,827	1,945	681,827	1	18	33
水巻町	4,798,052	3,605	1,193,052	12	48	38
岡垣町	6,550,289	5,004	1,546,289	4,333	49	61
速賀町	3,855,531	2,845	1,010,531	8,466	26	32
*遠賀郡 計	17,830,699	13,399	4,431,699	25,799	141	164
小竹町	1,796,312	983	813,312	2,285	9	22
鞍手町	3,834,742	2,259	1,575,742	4,200	23	34
*鞍手郡 計	5,631,054	3,242	2,389,054	6,485	32	56
桂川町	2,926,066	2,063	863,066	2,250	23	38
*嘉穂郡 計	2,926,066	2,063	863,066	2,250	23	38
筑前町	5,405,916	3,580	1,825,916	14,392	42	52
栗峰村	456	356	100	2	2	6
*朝倉郡 計	5,861,916	3,936	1,925,916	16,392	44	58
二丈町	2,286,246	1,946	340,246	6,666	22	37
志摩町	2,685,221	2,251	434,221	3	14	29
*糸島郡 計	4,971,467	4,197	774,467	9,666	36	66
大刀洗町	2,577,155	2,010	567,155	4,857	20	43
*三井郡 計	2,577,155	2,010	567,155	4,857	20	43
大木町	2,428,420	1,832	596,420	7	27	40
*三潁郡 計	2,428,420	1,832	596,420	7	27	40
黒木町	2,108,634	1,606	502,634	6	19	37
立花町	1,929,683	1,428	501,683	2,571	7	23
広川町	3,188,817	2,493	695,817	5	30	56
矢部村	233	189	44	0	0	6
星野村	501,272	364	137,272	1	5	11
*八女郡 計	7,961,406	6,080	1,881,406	14,571	61	133
香春町	1,795,863	1,418	377,863	9,142	13	24
添田町	1,721,275	1,351	370,275	2	12	22
糸田町	1,548	1,231	317	2	18	28
川崎町	2,325,979	1,808	517,979	8,473	13	22
大任町	715,510	559	156,510	0	4	14
赤村	451,500	376	75,500	2,500	2	8
福智町	3,579,238	2,638	941,238	7,142	19	49
*田川郡 計	12,137,365	9,381	2,756,365	31,257	81	167
政令市 計	367,397,680	304,655	62,742,680	895,440	4,510	5,963
その他市 計	334,102,441	253,082	81,020,441	695,351	3,529	5,018
郡 計	120,051,403	92,161	27,890,403	252,061	1,132	1,661
県 計	821,551,524	649,898	171,653,524	1,842,852	9,171	12,642

(2) 政党別・候補者別得票数 52/81

市区町村名	新党日本 合計得票数	新党日本 政党得票数	新党日本 候補者得票数	01 有田 芳生	02 田中 康夫	03 平山 誠
*筑紫郡 計	515	359	156	38	114	4
宇美町	361	243	118	32	83	3
篠栗町	370	246	124	32	91	1
志免町	436	258	178	46	131	1
須恵町	253	167	86	27	59	0
新宮町	280	195	85	16	66	3
久山町	84	64	20	5	15	0
粕屋町	380	274	106	29	77	0
*糟屋郡 計	2,164	1,447	717	187	522	8
芦屋町	123	72	51	19	32	0
水巻町	316	204	112	35	75	2
岡垣町	383	256	127	44	83	0
遠賀町	204	132	72	18	54	0
*遠賀郡 計	1,026	664	362	116	244	2
小竹町	72	45	27	7	20	0
鞍手町	147	98	49	14	34	1
*鞍手郡 計	219	143	76	21	54	1
桂川町	109	78	31	9	22	0
*嘉穂郡 計	109	78	31	9	22	0
筑前町	236	180	56	16	39	1
東峰村	18	12	6	0	6	0
*朝倉郡 計	254	192	62	16	45	1
二丈町	163	109	54	14	40	0
志摩町	131	78	53	8	45	0
*糸島郡 計	294	187	107	22	85	0
大刀洗町	126	80	46	14	31	1
*三井郡 計	126	80	46	14	31	1
大木町	134	94	40	9	30	1
*三浦郡 計	134	94	40	9	30	1
黒木町	76	49	27	4	21	2
立花町	79	57	22	7	13	2
広川町	113	77	36	12	24	0
糸部村	4	3	1	0	1	0
星野村	13	11	2	0	2	0
*八女郡 計	285	197	88	23	61	4
香春町	101	65	36	7	29	0
添田町	85	46	39	11	26	2
糸田町	61	42	19	4	15	0
川崎町	97	63	34	9	25	0
大任町	21	18	3	0	3	0
赤村	21	9	12	3	9	0
福智町	173	102	71	21	47	3
*田川郡 計	559	345	214	55	154	5

政令市 計	28,537	18,646	9,891	2,622	7,166	103
その他市 計	19,400,986	12,315	7,085,986	1,871	5,105,986	109
郡 計	6,381	4,216	2,165	593	1,542	30
県 計	54,318,986	35,177	19,141,986	5,086	13,813,986	242

(2) 政党別・候補者別得票数 53 / 81

市区町村名	女性党 合計得票数	女性党 政党得票数	女性党 候補者得票数	01 しのぼら ふさ 子	02 福井 ちよ	03 中山 ひろ子	04 藤田 さちよ	05 斎藤 みえ子	06 早坂 きくみ	07 西尾 美春	08 竹内 恵美子
*筑紫郡	407,081	344	63,081	22,857	14	4,082	2	1	2	0	2
宇美町	233	152	81	28	7	8	0	3	3	3	6
篠栗町	222,607	154	68,607	26,074	3	14,608	3	0	1	1	4
志免町	243,244	163	80,244	25,777	6	14,245	3	2	3	1	3
須恵町	193,315	136	57,315	25,926	5	6,315	3	0	2	2	2
新宮町	176,040	147	29,040	11,916	3	3,041	0	1	1	0	0
久山町	73	51	22	8	5	2	1	0	0	2	0
粕屋町	275,204	224	51,204	18,545	5	8,205	3	0	2	2	1
*糟屋郡	1,416,410	1,027	389,410	144,238	34	56,414	13	6	12	11	16
芦屋町	97,165	72	25,165	13,866	1	6,166	0	0	0	0	0
水巻町	162,138	109	53,138	21,714	5	2,139	5	1	1	1	8
岡垣町	199	163	36	14	3	3	3	0	2	0	3
*遠賀郡	145,041	123	22,041	13	1	1,041	0	0	1	0	1
小竹町	603,344	467	136,344	62,580	10	12,346	8	1	4	1	12
鞍手町	56,500	37	19,500	4	4	4,500	1	0	1	0	2
*鞍手郡	94,726	63	31,726	10,833	3	4,727	0	0	1	0	2
桂川町	151,226	100	51,226	14,833	7	9,227	1	0	2	0	4
*嘉穂郡	107,186	82	25,186	6,666	0	3,187	0	2	0	0	6
筑前町	107,186	82	25,186	6,666	0	3,187	0	2	0	0	6
筑前町	184,295	131	53,295	20,652	5	9,295	1	1,001	2	1	2
美峰村	21	12	9	6	1	1	0	0	0	0	1
*朝倉郡	205,295	143	62,295	26,652	6	10,295	1	0	2	1	3
二丈町	97,400	73	24,400	11	4	4,400	0	0	0	0	0
志摩町	77,187	62	15,187	6	1	2,187	1	0	1	0	0
*糸島郡	174,587	135	39,587	17	5	6,587	1	0	1	0	0
大刀洗町	133,333	93	40,333	15,600	2	7,333	1	1	1	1	1
*三井郡	133,333	93	40,333	15,600	2	7,333	1	1	1	1	1
大木町	116,203	79	37,203	11,818	4	5,204	1	1	0	0	1
*三潁郡	116,203	79	37,203	11,818	4	5,204	1	1	0	0	1
黒木町	69,040	50	19,040	6	2	1,040	2	0	1	1	0
立花町	60,346	49	11,346	3	3	3,346	0	0	0	0	0
広川町	130,033	100	30,033	15	3	2,033	0	1	1	1	2
矢部村	4	4	0	0	0	0	0	0	0	0	0
星野村	23	14	9	5	2	2	0	0	0	0	0
*八女郡	286,419	217	69,419	29	10	6,419	2	1	2	2	2
香春町	72	41	31	7,200	4	8	3	1	0	1	2
添田町	51,357	40	11,357	5	0	4,357	1	1	0	0	0
糸田町	76,888	56	20,888	6	1	2,888	0	0	3	2	1
川崎町	70	42	28	15,600	3	0	0	0	1	1	0
大任町	31,357	18	13,357	4	2	5,357	0	0	0	0	0
赤村	29	21	8	1	1	0	1	0	0	0	0
福智町	168,323	117	51,323	27,739	3	6,324	1	0	1	0	2
*田川郡	498,925	335	163,925	66,539	14	26,926	7	2	5	4	5
政令市計	13,202,642	10,031	3,171,642	1,112,705	260	515,484	156,761	70,407	50	100	163
その他市計	11,846,509	8,567	3,279,509	1,203,298	285	481,127	91,144	60,304	61	90	241
郡計	4,609,650	3,395	1,214,650	488,211	118	164,662	44	17,001	31	25	61
県計	29,658,801	21,993	7,665,801	2,784,214	663	1,161,273	291,905	147,712	142	215	465

(2) 政党別・候補者別得票数 54/81

市区町村名	女性党 合計得票数	女性党 政党得票数	女性党 候補者得票数	09 藤原 英妙	10 蔵田 えり子	11 吉山 ひでみ	12 町山 恵子
*筑紫郡 計	407,081	344	63,081	1,142	0	3	11
宇美町	233	152	81	10	1	3	9
篠栗町	222,607	154	68,607	5,925	1	1	8
志免町	243,244	163	80,244	3,222	3	1	15
須恵町	193,315	136	57,315	2,074	1	1	7
新宮町	176,040	147	29,040	1,083	1	0	7
久山町	73	51	22	2	0	0	2
粕屋町	275,204	224	51,204	5,454	0	2	4
*糟屋郡 計	1,416,410	1,027	389,410	29,758	7	8	52
戸屋町	97,165	72	25,165	2,133	0	1	1
水巻町	162,138	109	53,138	2,285	0	3	3
岡垣町	199	163	36	0	0	2	6
遠賀町	145,041	123	22,041	2	0	0	3
*遠賀郡 計	603,344	467	136,344	6,418	0	6	13
小竹町	56,500	37	19,500	0	0	0	3
鞍手町	94,726	63	31,726	2,166	0	3	5
*鞍手郡 計	151,226	100	51,226	2,166	0	3	8
桂川町	107,186	82	25,186	1,333	0	5	1
*嘉穂郡 計	107,186	82	25,186	1,333	0	5	1
筑前町	184,295	131	53,295	4,347	0	1	6
東峰村	21	12	9	0	0	0	0
*朝倉郡 計	205,295	143	62,295	4,347	0	1	6
二丈町	97,400	73	24,400	0	0	2	3
志摩町	77,187	62	15,187	0	0	1	3
*糸島郡 計	174,587	135	39,587	0	0	3	6
大刀洗町	133,333	93	40,333	2,400	0	3	5
*三井郡 計	133,333	93	40,333	2,400	0	3	5
大木町	116,203	79	37,203	1,181	1	1	10
*三潁郡 計	116,203	79	37,203	1,181	1	1	10
黒木町	69,040	50	19,040	0	0	3	3
立花町	60,346	49	11,346	0	0	0	2
広川町	130,033	100	30,033	1	0	0	4
矢部村	4	4	0	0	0	0	0
星野村	23	14	9	0	0	0	0
*八女郡 計	286,419	217	69,419	1	0	2	0
香春町	72	41	31	1,800	0	5	9
添田町	51,357	40	11,357	0	0	0	3
糸田町	76,888	56	20,888	2	0	0	0
川崎町	70	42	28	2,400	0	0	3
大任町	31,357	18	13,357	0	1	1	3
赤村	29	21	8	0	0	0	1
福智町	168,323	117	51,323	1,260	0	1	4
*田川郡 計	498,925	335	163,925	7,460	1	4	5
政令市 計	13,202,642	10,031	3,171,642	130,285	52	111	450
その他市 計	11,846,509	8,567	3,279,509	137,684	42	131	455,952
郡 計	4,609,650	3,395	1,214,650	60,776	10	56	159
県 計	29,658,801	21,993	7,665,801	328,745	104	298	1,064,952

(2) 政党別・候補者別得票数 74/81

市区町村名	民主党 合計得票数	民主党 政党得票数	民主党 候補者得票数	01		02		03		04		05		06		07		08
				あいほら くみ	青木 愛	いけぐち 修次	石井 一	大石 尚子	大江 やすひろ	おおしま 九州 県	尾辻 かな子							
菊田町	5,744,317	4,144	1,600,317	175	28	571	23,184	5	5	81	7,201							
みやこ町	3,669,267	2,640	1,029,267	154	17	234	16,192	1	3	74	1,076							
*京都郡	9,413,584	6,784	2,629,584	329	45	805	39,376	6	8	155	8,277							
吉富町	1,090,393	814	276,393	41	8	36	7,259	0	0	38	2,134							
上毛町	1,480,135	1,062	418,135	102	5	55	2,074	2	2	22	1,061							
薬上町	3,217,608	2,178	1,039,608	280	25	98	26,270	3	8	28	7,339							
*薬上郡	5,788,136	4,054	1,734,136	423	38	189	35,603	5	10	88	10,534							
政令市計	367,397,680	304,655	62,742,680	8,350	2,810	2,235	2,593,389	608	654	6,652	644,875							
その他の市計	334,102,441	253,082	81,020,441	18,057	2,431	3,464	2,222,613	493	430	18,010	340,296							
郡計	120,051,403	92,161	27,890,403	6,075	880	1,896	721,402	164	168	5,165	131,282							
県計	821,551,524	649,898	171,653,524	32,482	6,121	7,595	5,537,404	1,265	1,252	29,827	1,116,453							

(3) 有効投票・無効投票等の内訳 1 / 3

市区町村名	開票率 %	(ア) 政党等得票総数	(イ) あん分の際切り 捨てた票数	(ウ) いずれの政党等 にも属しない票数	(エ) 有効投票数 (ア)+(イ)+(ウ)	(オ) 無効投票数	(カ) 投票総数 (エ)+(オ)	(キ) 持ち帰り・不受理 その他	(ク) 投票者総数 (カ)+(キ)	無効投票率 (オ)/(カ)%	開票確定時刻
門司区	100.00	50,874,992	0.008	0	50,875	1,418	52,293	1	52,294	2.71	1:44
小倉北区	100.00	71,838,988	0.012	0	71,839	1,343	73,182	0	73,182	1.84	4:05
小倉南区	100.00	88,247,989	0.011	0	88,248	1,793	90,041	3	90,044	1.99	3:06
若松区	100.00	37,246,990	0.010	0	37,247	885	38,132	1	38,133	2.32	0:48
八幡東区	100.00	34,060,989	0.011	0	34,061	802	34,863	6	34,869	2.30	2:10
八幡西区	100.00	108,505,990	0.010	0	108,506	2,376	110,882	9	110,891	2.14	2:20
戸畑区	100.00	27,086,993	0.007	0	27,087	663	27,750	0	27,750	2.39	1:20
*北九州市 計	100.00	417,862,931	0.069	0	417,863	9,280	427,143	20	427,163	2.17	4:05
東区	100.00	110,969,985	0.015	0	110,970	2,242	113,212	2	113,214	1.98	2:36
博多区	100.00	69,798,989	0.011	0	69,799	1,480	71,279	2	71,281	2.08	0:47
中央区	100.00	64,730,992	0.008	0	64,731	1,071	65,802	3	65,805	1.63	1:57
南区	100.00	101,664,988	0.012	0	101,665	1,617	103,282	2	103,284	1.57	2:03
城南区	100.00	51,686,992	0.008	0	51,687	837	52,524	1	52,525	1.59	0:28
早良区	100.00	89,348,988	0.012	0	89,349	1,652	91,001	3	91,004	1.82	1:37
西区	100.00	78,225,988	0.012	0	78,226	1,681	79,907	3	79,910	2.10	0:47
*福岡市 計	100.00	566,426,922	0.078	0	566,427	10,580	577,007	16	577,023	1.83	2:36
大牟田市	100.00	58,134,989	0.011	0	58,135	1,478	59,613	0	59,613	2.48	3:14
久留米市	100.00	129,482,987	0.013	0	129,483	3,607	133,090	5	133,095	2.71	3:58
直方市	100.00	28,955,992	0.008	0	28,956	719	29,675	-1	29,674	2.42	0:22
飯塚市	100.00	62,746,986	0.014	0	62,747	1,777	64,524	4	64,528	2.75	3:46
田川市	100.00	23,992,988	0.012	0	23,993	760	24,753	0	24,753	3.07	0:24
柳川市	100.00	31,073,988	0.012	0	31,074	1,169	32,243	0	32,243	3.63	1:52
八女市	100.00	18,447,992	0.008	0	18,448	667	19,115	0	19,115	3.49	2:06
筑後市	100.00	20,942,991	0.009	0	20,943	653	21,596	1	21,597	3.02	0:53
大川市	100.00	16,858,992	0.008	1	16,860	598	17,458	4	17,462	3.43	1:55
行橋市	100.00	31,489,989	0.011	0	31,490	1,000	32,490	2	32,492	3.08	2:49
豊前市	100.00	13,794,993	0.007	0	13,795	485	14,280	0	14,280	3.40	1:33
中間市	100.00	21,349,993	0.007	0	21,350	586	21,936	1	21,937	2.67	0:23
小郡市	100.00	27,391,989	0.011	0	27,392	632	28,024	0	28,024	2.26	1:26
筑紫野市	100.00	43,964,989	0.011	0	43,965	772	44,737	3	44,740	1.73	2:13
春日市	100.00	46,185,992	0.008	0	46,186	734	46,920	2	46,922	1.56	2:01
大野城市	100.00	38,967,990	0.010	0	38,968	721	39,689	0	39,689	1.82	1:58
宗像市	100.00	44,647,985	0.015	0	44,648	781	45,429	0	45,429	1.72	1:21
太宰府市	100.00	31,874,993	0.007	0	31,875	424	32,299	0	32,299	1.31	1:39
前原市	100.00	29,310,990	0.010	0	29,311	779	30,090	0	30,090	2.59	2:29
古賀市	100.00	25,705,992	0.008	0	25,706	493	26,199	0	26,199	1.88	3:03
福津市	100.00	27,199,994	0.006	0	27,200	562	27,762	2	27,764	2.02	2:25
うきは市	100.00	15,386,993	0.007	0	15,387	657	16,044	0	16,044	4.09	0:51
宮若市	100.00	14,718,994	0.006	0	14,719	568	15,287	0	15,287	3.72	0:20
嘉麻市	100.00	22,340,995	0.005	0	22,341	765	23,106	1	23,107	3.31	2:19
朝倉市	100.00	26,354,989	0.011	0	26,355	879	27,234	0	27,234	3.23	2:09
みやま市	100.00	19,025,991	0.009	0	19,026	874	19,900	0	19,900	4.39	1:51
那珂川町	100.00	21,689,993	0.007	0	21,690	510	22,200	2	22,202	2.30	2:32
政令市 計	100.00	984,289,853	0.147	0	984,290	19,860	1,004,150	36	1,004,186	1.98	4:05
その他市 計	100.00	870,351,756	0.244	1	870,353	23,140	893,493	24	893,517	2.59	3:58
郡 計	100.00	326,263,847	0.153	7	326,271	10,335	336,606	26	336,632	3.07	2:42
県 計	100.00	2,180,905,456	0.544	8	2,180,914	53,335	2,234,249	86	2,234,335	2.39	4:05

(3) 有効投票・無効投票等の内訳 2/3

市区町村名	開票率 %	(ア) 政党等得票総数	(イ) あん分の票切り 捨てた票数	(ウ) いずれの政党等 にも属しない票数	(エ) 有効投票数 (ア)+(イ)+(ウ)	(オ) 無効投票数	(カ) 投票総数 (エ)+(オ)	(キ) 持ち帰り・不受理 その他	(ク) 投票者総数 (カ)+(キ)	無効投票率 (オ)/(カ)%	開票確定時刻
*筑紫郡 計	100.00	21,689,993	0,007	0	21,690	510	22,200	2	22,202	2.30	2:32
宇業町	100.00	16,137	0	0	16,137	412	16,549	0	16,549	2.49	0:45
篠栗町	100.00	13,456,996	0,004	0	13,457	376	13,833	0	13,833	2.72	1:12
志免町	100.00	16,759,992	0,008	0	16,760	418	17,178	3	17,181	2.43	1:29
須恵町	100.00	10,961,997	0,003	0	10,962	261	11,223	0	11,223	2.33	0:48
新宮町	100.00	10,498,996	0,004	0	10,499	247	10,746	0	10,746	2.30	0:03
久山町	100.00	4,099,999	0,001	1	4,101	149	4,250	-1	4,249	3.51	0:32
粕屋町	100.00	15,741,994	0,006	0	15,742	384	16,126	0	16,126	2.38	2:14
*糟屋郡 計	100.00	87,656,974	0,026	1	87,658	2,247	89,905	2	89,907	2.50	2:14
芦屋町	100.00	7,271,995	0,005	0	7,272	198	7,470	0	7,470	2.65	1:41
水巻町	100.00	13,601,995	0,005	0	13,602	404	14,006	1	14,007	2.88	0:31
岡垣町	100.00	15,937,997	0,003	0	15,938	359	16,297	4	16,301	2.20	2:20
遠賀町	100.00	9,416,996	0,004	0	9,417	254	9,671	0	9,671	2.63	2:11
*遠賀郡 計	100.00	46,228,983	0,017	0	46,229	1,215	47,444	5	47,449	2.56	2:20
小竹町	100.00	4,873,997	0,003	0	4,874	168	5,042	0	5,042	3.33	23:26
鞍手町	100.00	9,151,996	0,004	0	9,152	230	9,382	0	9,382	2.45	1:56
*鞍手郡 計	100.00	14,025,993	0,007	0	14,026	398	14,424	0	14,424	2.76	1:56
桂川町	100.00	7,021,995	0,005	0	7,022	219	7,241	0	7,241	3.02	1:22
*嘉穂郡 計	100.00	7,021,995	0,005	0	7,022	219	7,241	0	7,241	3.02	1:22
筑前町	100.00	12,944,991	0,009	0	12,945	363	13,308	0	13,308	2.73	2:08
東峰村	100.00	1,494	0	0	1,494	78	1,572	0	1,572	4.96	0:08
*朝倉郡 計	100.00	14,438,991	0,009	0	14,439	441	14,880	0	14,880	2.96	2:08
二丈町	100.00	6,395,997	0,003	1	6,397	190	6,587	0	6,587	2.88	1:23
志摩町	100.00	8,078,996	0,004	0	8,079	257	8,336	1	8,337	3.08	1:28
*糸島郡 計	100.00	14,474,993	0,007	1	14,476	447	14,923	1	14,924	3.00	1:28
大刀洗町	100.00	6,468,994	0,006	0	6,469	252	6,721	0	6,721	3.75	1:25
*三井郡 計	100.00	6,468,994	0,006	0	6,469	252	6,721	0	6,721	3.75	1:25
大木町	100.00	6,100,998	0,002	0	6,101	196	6,297	0	6,297	3.11	1:14
*三浦郡 計	100.00	6,100,998	0,002	0	6,101	196	6,297	0	6,297	3.11	1:14
黒木町	100.00	6,336,997	0,003	0	6,337	306	6,643	1	6,644	4.61	0:22
立花町	100.00	5,376,994	0,006	0	5,377	245	5,622	0	5,622	4.36	23:52
広川町	100.00	8,438,995	0,005	0	8,439	307	8,746	0	8,746	3.51	2:05
矢部村	100.00	955,998	0,002	1	957	54	1,011	0	1,011	5.34	22:15
星野村	100.00	1,693,998	0,002	1	1,695	80	1,775	0	1,775	4.51	23:40
*八女郡 計	100.00	22,802,982	0,018	2	22,805	992	23,798	1	23,799	4.17	2:05
香春町	100.00	6,275,995	0,005	0	6,276	222	6,498	0	6,498	3.42	0:13
添田町	100.00	5,997,998	0,002	2	6,000	327	6,327	0	6,327	5.17	22:19
糸田町	100.00	4,746,998	0,002	0	4,747	201	4,948	0	4,948	4.06	23:54
川崎町	100.00	8,634,996	0,004	0	8,635	375	9,010	1	9,011	4.16	23:28
大任町	100.00	2,583,996	0,004	0	2,584	151	2,735	1	2,736	5.52	0:14
赤村	100.00	1,795	0	0	1,795	84	1,879	1	1,880	4.47	0:58
福智町	100.00	11,191,992	0,008	0	11,192	609	11,801	0	11,801	5.16	1:40
*田川郡 計	100.00	41,226,975	0,025	2	41,229	1,969	43,198	3	43,201	4.56	1:40
政令市 計	100.00	984,289,853	0,147	0	984,290	19,860	1,004,150	36	1,004,186	1.98	4:05
その他市 計	100.00	870,351,756	0,244	1	870,353	23,140	893,493	24	893,517	2.59	3:58
郡 計	100.00	326,263,847	0,153	7	326,271	10,335	336,606	26	336,632	3.07	2:42
県 計	100.00	2,180,905,456	0,544	8	2,180,914	53,335	2,234,249	86	2,234,335	2.39	4:05

区分	(1)所在の用紙を用いないもの	(2)参議院名簿記載者でない者、公職者でない者、公職者の候補となることのできない参議院名簿記載者の氏名が記載されたもの又は参議院名簿記載者でない者、公職者でない者、公職者の候補となることのできない参議院名簿記載者の氏名が記載されたもの以外の参議院名簿記載者でない者、公職者でない者、公職者の候補となることのできない参議院名簿記載者の氏名が記載されたもの	(3)参議院名簿の届出要件に該当してない参議院名簿記載者の氏名が記載されたもの	(4)参議院名簿記載者の氏名が主として他の選挙区に属する者、又は他の選挙区に属する者であること、又は他の選挙区に属する者であること、又は他の選挙区に属する者であること、又は他の選挙区に属する者であること	(5)2以上の参議院名簿記載者の氏名又は2以上の参議院名簿記載者の氏名が記載されたもの	(6)1人の参議院名簿記載者の氏名及び当該参議院名簿記載者の氏名が記載されたもの	(7)被選挙権のない参議院名簿記載者の氏名が記載されたもの	(8)参議院名簿記載者の氏名又は参議院名簿記載者の氏名が記載されたもの	(9)参議院名簿記載者の氏名又は参議院名簿記載者の氏名が記載されたもの	(10)参議院名簿記載者の氏名又は参議院名簿記載者の氏名が記載されたもの	(11)白紙投票	(12)単に雑事を記載したもの	(13)単に記号、符号を記載したもの	(14)名前・紙片等を貼付したもの	(15)印章を押しつけたもの	(16)その他	計
市	那珂川町	0	0	0	2	0	0	19	0	8	277	30	51	0	0	510	
郡	宇美町	0	0	0	3	0	0	11	0	24	204	53	24	0	0	412	
郡	榎栗町	0	0	0	0	0	0	0	0	24	194	31	194	0	49	376	
郡	志免町	0	0	0	1	7	0	3	0	21	215	56	18	0	0	418	
郡	須恵町	0	0	0	3	3	0	2	0	9	133	44	12	0	0	261	
郡	新宮町	0	0	0	2	0	0	4	0	0	82	33	17	0	0	247	
郡	久田町	0	0	0	0	0	0	2	0	44	68	23	0	0	0	149	
郡	積屋町	0	0	0	0	2	0	2	0	1	159	44	0	0	0	384	
計		0	0	0	6	14	0	24	0	123	1,055	290	139	0	49	2,247	
市	芦屋町	0	0	0	1	10	0	0	0	2	85	18	20	0	0	198	
市	水巻町	0	0	0	1	7	0	103	0	74	146	56	17	0	0	401	
市	岡田町	0	0	0	5	4	0	8	0	0	119	44	15	0	0	359	
市	賀茂町	0	0	0	0	0	0	0	0	35	99	26	13	0	0	254	
計		0	0	0	9	21	0	111	0	111	449	144	65	0	0	1,215	
市	小竹町	0	0	0	0	0	0	9	0	0	55	30	0	0	0	168	
市	鞍手町	0	0	0	2	0	0	2	0	33	84	35	11	0	0	230	
計		0	0	0	2	0	0	11	0	33	139	65	11	0	0	398	
市	桂川町	0	0	0	0	1	0	0	0	28	80	27	21	0	0	219	
市	筑前町	0	0	0	4	0	0	1	0	97	161	53	3	0	0	363	
市	重葎村	0	0	0	0	3	0	0	0	8	26	20	10	0	0	78	
計		0	0	0	4	3	0	1	0	105	187	73	13	0	0	441	
市	二丈町	0	0	0	0	0	0	3	0	12	72	14	17	0	0	190	
市	糸島町	0	0	0	6	6	0	11	0	29	84	17	22	0	0	257	
市	志摩町	0	0	0	82	0	0	17	0	0	156	31	39	0	0	447	
計		0	0	0	6	6	0	14	0	41	156	31	39	0	0	447	
市	大刀洗町	0	0	0	0	3	0	0	0	0	98	20	26	0	0	252	
市	大木町	0	0	0	0	5	0	2	0	31	86	27	0	0	0	196	
市	黒木町	0	0	0	2	25	0	35	0	26	90	30	22	0	0	306	
市	立花町	0	0	0	0	0	0	0	0	2	85	28	13	0	0	245	
市	茨田町	0	0	0	1	0	0	3	0	0	120	100	5	0	0	307	
市	尖部村	0	0	0	0	0	0	0	0	13	20	4	2	0	0	54	
市	星野村	0	0	0	0	2	0	0	0	14	22	7	0	0	0	80	
計		0	0	0	3	27	0	38	0	55	337	169	42	0	0	992	
市	香春町	0	0	0	1	3	0	2	0	34	83	24	11	0	0	222	
市	添田町	0	0	0	0	5	0	0	0	6	97	1	57	0	0	327	
市	米田町	0	0	0	0	3	0	57	0	0	51	41	3	0	0	201	
市	川崎町	0	0	0	0	0	0	0	0	40	103	64	0	0	0	375	
市	大任町	0	0	0	0	0	0	11	0	1	53	20	20	0	0	151	
市	赤村	0	0	0	0	0	0	0	0	1	10	27	2	0	0	84	
計		0	0	0	1	0	0	5	0	82	197	82	75	0	0	609	
市	福智町	0	0	0	2	11	0	107	0	0	594	259	168	0	0	1,969	
市	菊田町	0	0	0	9	33	0	20	0	15	134	61	28	0	0	446	
市	みよこ町	0	0	0	1	0	0	0	0	11	131	60	6	0	0	384	
計		0	0	0	10	33	0	20	0	26	265	121	34	0	0	830	
市	吉富町	0	0	0	0	1	0	1	0	24	27	6	8	0	0	90	
市	上毛町	0	0	0	0	0	0	0	0	0	49	8	15	0	0	157	
市	村上町	0	0	0	0	5	0	20	0	9	133	121	0	0	0	372	
計		0	0	0	0	6	0	21	0	33	209	135	23	0	0	619	

7. 当選人一覽表

政党等の名称	氏名	性別	住所	生年月日	職業	所属又は推薦の別
社会民主党 2名	又市 征治	男	富山県富山市田中町三丁目4番26号	S19. 7. 18	参議院議員	所属
	山内 トクシン	男	沖縄県中頭郡読谷村字高志保182番地1	S10. 2. 15	平和憲法・地方自治問題研究所長	所属
公明党 7名	山本 かなえ	女	大阪府豊中市岡上の町二丁目3番4-302号	S46. 5. 14	参議院議員	所属
	こば 健太郎	男	福岡県福岡市南区長丘二丁目12番19-1号	S27. 6. 25	参議院議員	所属
	山本 ひろし	男	香川県高松市浜ノ町6番22-204号	S29. 12. 9	政党役員	所属
	遠山 清彦	男	東京都杉並区天沼三丁目34番38号	S44. 6. 5	参議院議員	所属
	渡辺 たかお	男	山形県米沢市花沢町一丁目2番45-6号	S25. 2. 1	参議院議員	所属
	加藤 しゅういち	男	群馬県高崎市江木町599番地5	S22. 9. 28	参議院議員	所属
	魚住 裕一郎	男	愛知県名古屋市長和区滝川町47-5-416号	S27. 8. 1	参議院議員	所属
日本共産党 3名	井上 さとし	男	京都府京都市左京区吉田本町24番地13	S33. 5. 5	参議院議員	所属
	紙 智子	女	北海道札幌市白石区本通十三丁目北2番8-301号	S30. 1. 13	参議院議員	所属
	山下 よしき	男	大阪府大東市南津の辺町8番14号	S35. 2. 27	党中央委員	所属
国民新党 1名	じみ 庄三郎	男	福岡県北九州市小倉北区常盤町5-8	S20. 11. 5	医師	所属
自由民主党 14名	ますぞえ 要一	男	東京都世田谷区代田三丁目48番1号	S23. 11. 29	参議院議員	所属
	山田 としお	男	千葉県流山市松ヶ丘六丁目394番地の37	S21. 11. 29	比例区支部長	所属
	中山 恭子	女	東京都新宿区市谷加賀町二丁目4番11号パークコート市谷加賀町402	S15. 1. 26	内閣総理大臣補佐官(拉致問題担当)	所属
	丸山 和也	男	埼玉県三郷市早稲田一丁目25番地2	S21. 1. 23	弁護士	所属
	川口 より子	女	神奈川県横浜市中区日本大通36番地シティタワー横浜811号室	S16. 1. 14	参議院議員	所属
	佐藤 まさひさ	男	埼玉県さいたま市北区別所町105番地4グラン・コート大宮別所805号	S35. 10. 23	比例区支部長	所属
	おつじ 秀久	男	東京都千代田区麹町四丁目7番地参議院議員宿舍537号	S15. 10. 2	参議院議員	所属
	石井 みどり	女	広島県広島市中区新天地5番12号(ビーターバンハウス)	S24. 6. 23	歯科医師	所属
	佐藤 のぶあき	男	東京都杉並区和泉二丁目33番13号	S22. 11. 8	比例区支部長	所属
	義家 弘介	男	神奈川県横浜西区伊勢町一丁目11番地3	S46. 3. 31	東北福祉大学特任准教授	所属
	橋本 聖子	男	千葉県山武郡大網白里町北飯塚175番地16	S39. 10. 5	参議院議員	所属
	山東 昭子	女	東京都世田谷区駒沢四丁目25番8号	S17. 5. 11	参議院議員	所属
	えとう せいいち	男	東京都豊島区長崎六丁目10番12号ベルハイム東長崎105号	S22. 10. 1	比例区支部長	所属
	ありむら 治子	女	東京都千代田区麹町四丁目7番地参議院麹町議員宿舍東棟608号	S45. 9. 21	参議院議員	所属

政党等の名称	氏名	性別	住所	生年月日	職業	所属又は推薦の別
民主 党 20 名	あいはら くみこ	女	東京都江東区新大橋三丁目18番10号プレスタル森下201	S22. 3. 14	労働組合役員	所属
	吉川 さおり	女	東京都中野区本町六丁目14番8-601号	S51. 10. 9	労働組合役員	所属
	青木 愛	女	千葉県南房総市千倉町瀬戸2070番地1	S40. 8. 18	政党役員	所属
	石井 一	男	兵庫県神戸市中央区山本通四丁目24番15号	S 9. 8. 17	政党役員	所属
	いけぐち 修次	男	埼玉県川越市大字砂久保157番地16	S24. 11. 10	参議院議員	所属
	ツルネン マルティ	男	神奈川県足柄下郡湯河原町吉浜1321番地	S15. 4. 30	参議院議員	所属
	神本 みえ子	女	福岡県春日市若葉台西三丁目112番地(ユ-ハイム春日コートサイド201号)	S23. 1. 22	参議院議員	所属
	よこみね 良郎	男	鹿児島県鹿屋市川西町3742番地8めだかハイツ1F	S35. 3. 15	ゴルフ塾主宰	所属
	ふじわら 正司	男	兵庫県神戸市須磨区白川台四丁目23番4号	S21. 4. 1	参議院議員	所属
	かわい たかのり	男	東京都目黒区碑文谷一丁目25番19号クレールペール碑文谷104号	S39. 1. 29	団体職員	所属
	風間 なおき	男	新潟県上越市国府二丁目18番26号	S41. 10. 22	政党役員	所属
	とどろき 利治	男	東京都中央区日本橋兜町9番11-403号	S35. 2. 10	労働組合役員	所属
	おおしま 九州男	男	福岡県北九州市戸畑区銀座一丁目8番27-1107号	S36. 6. 11	会社役員	所属
	西岡 武夫	男	長崎県長崎市館内町5番16号	S11. 2. 12	参議院議員	所属
	今野 東	男	宮城県仙台市青葉区北目町4番3-701号	S22. 12. 17	アナウンサー	所属
	藤原 よしのぶ	男	岩手県大船渡市日頃町字郷道144番地2	S26. 8. 13	政党役員	所属
	藤谷 光信	男	山口県岩国市川西二丁目1番10号	S12. 1. 1	僧侶	所属
	むろい 邦彦	男	兵庫県尼崎市稲葉荘一丁目6番2号	S22. 4. 10	政党役員	所属
	大江 やすひろ	男	和歌山県和歌山市吹屋町三丁目45番地フォーチュネイト吹屋301号室	S28. 12. 4	参議院議員	所属
	山本 たかし	男	大阪府大阪市天王寺区小宮町1番15-1203号	S24. 7. 7	参議院議員	所属
新党日本1名	田中 康夫	男	長野県北佐久郡軽井沢町大字長倉1938番地7	S31. 4. 12	政党代表	所属