

## その2 比例代表選出議員選挙

## 1. 選挙分会長及び同職務代理人

選挙分会長		同職務代理人	
住 所	氏 名	住 所	氏 名
福岡市中央区今川1 丁目2番34号	田辺俊明	福岡市南区長住5丁 目5番29号	中原潤一郎

2.名簿届出状況に関する調

名簿届出順位	1	2	3
名簿届出年月日	平成17年8月30日	平成17年8月30日	平成17年8月30日
政党その他の政治団体の名称	こくみんしんとう 国民新党	みんしゅとう 民主党	じゅうみんしゅとう 自由民主党
略 称	こくみん 国民	みんしゅ 民主	じみんとう 自民党
本部の所在地	東京都千代田区 平河町2丁目7番4号 砂防会館別館A棟7階	東京都千代田区 永田町一丁目11番1号 三宅坂ビル	東京都千代田区 永田町1丁目11番23号
代表者の氏名	わたぬきたみすけ 綿貫民輔	おかだかつや 岡田克也	こいずみじゅんいちろう 小泉純一郎
名簿登載の氏名と順序	1 金城ヒロシ 2 石橋広盛  2人	1 松本りゆう 1 平田まさのり 1 藤田一枝 1 なら崎きん弥 1 くすだ大蔵 1 古賀一成 1 なかや大介 1 大しま九州男 1 きたはし健治 1 きいたかし 1 いなとみ修二 1 原口一博 1 大串ひろし 1 高木義明 1 大久保ゆきしげ 1 山田正彦 1 宮島だいすけ 1 松野頼久 1 松野信夫 1 中川浩一郎 1 松本もとすけ 1 ごとう英友 1 吉良州司 1 横光克彦 1 米沢隆 1 黒木けんじ 1 外山いつき 1 川内ひろし 1 野間たけし 1 はまだ健一 1 玉城デニー 1 宮国タダヒロ  32人	1 西川京子 1 広津もと子 3 ナカムラ正治 4 佐藤錬 5 林田たけし 6 遠藤のぶひこ 6 山崎拓 6 太田誠一 6 渡辺ともよし 6 原田よしあき 6 はとやま邦夫 6 古賀誠 6 あそう太郎 6 みはら朝彦 6 山本幸三 6 福岡たかまる 6 土開千昭 6 富岡勉 6 久間章生 6 谷川やいち 6 北村誠吾 6 木原稔 6 野田たけし 6 園田ひろゆき 6 金子やすし 6 えとう征士郎 6 岩屋たけし 6 中山なりあき 6 上杉光弘 6 もちなが哲志 6 やすおか興治 6 そのだ 修光 6 小里やすひろ 6 米まさたけ 6 アシトミ修 6 嘉数チケン 6 ニシメ恒三郎 38 宮原信孝 39 鈴木慎一郎  39人
総得票数(九州ブロック)	307,454	2,287,753	2,883,048
当選人数	0	7	9

4	5	6
平成17年8月30日	平成17年8月30日	平成17年8月30日
しゃかいみんしゅとう 社会民主党	にほんきょうさんとう 日本共産党	こうめいとう 公明党
しゃみんとう 社民党	きょうさんとう 共産党	こうめい 公明
東京都千代田区 永田町1丁目8番1号	東京都渋谷区 千駄ヶ谷4丁目26番7号	東京都新宿区 南元町17番地
ふくしまみずほ 福島瑞穂	しいかずお 志位和夫	かんざきたけのり 神崎武法
1 西村けんしろう 1 こじま潤一郎 1 やなせ映二 1 今川正美 1 しげの安正 1 とりがい謙二 1 テルヤ寛徳 1 東門みつこ	1 あかみね政賢 2 田村貴昭 3 西村きえ子	1 神崎武法 2 東順治 3 江田康幸 4 大塚勝利 5 鎌田敬
8人	3人	5人
607,008	451,158	1,240,007
1	1	3

→ 計. 89人




### 3. 選挙公報

平成17年9月11日執行  
衆議院比例代表選出  
議員選挙

# 選挙公報

投票日 9月11日  
福岡県選挙管理委員会

# 改革を止めるな。 郵政民営化に再挑戦!



## 自民党は約束します。

1. 全ての改革の出発点である郵政民営化を必ず実現します
2. 「官から民へ」、小さな政府による、自由で活力ある経済社会を実現します
3. 「社会保障制度改革」で命と健康の安全保障を確立します
4. 国、地方の公務員の数を思い切って減らし、総人件費を大幅に削減します
5. 未来の世代に繁栄を約束すべく、新たな産業基盤作りを積極的に推進します
6. 国から地方へ権限や財源を移譲し、「地方が主役」の時代を推し進めます
7. 平和で安定した国際社会の実現に貢献します
8. 日本人の本来の心、あるべき姿を国民とともに見つめなおします

## 比例区は自民党(自由民主党)とお書きください。

比例代表名簿登録者				福岡県						
ナカムラ 正治	林田 たけし	宮原 信孝	鈴木 慎一郎	福岡1区 遺藤 のぶひこ	福岡2区 山崎 拓	福岡3区 太田 誠一	福岡4区 渡辺 ともよし	福岡5区 原田 よしあき	福岡6区 はとやま 邦夫	福岡7区 古賀 誠
福岡県				佐賀県			長崎県			
福岡8区 あそう 太郎	福岡9区 みはら 朝彦	福岡10区 西川 京子	福岡11区 山本 幸三	佐賀1区 福岡 たかまろ	佐賀2区 土開 千昭	佐賀3区 広津 もと子	長崎1区 福岡 勉	長崎2区 久間 章生	長崎3区 谷川 やいち	長崎4区 北村 誠吾
熊本県				大分県			宮崎県			
熊本1区 木原 稔	熊本2区 野田 たけし	熊本4区 園田 ひろゆき	熊本5区 金子 やすし	大分1区 佐藤 謙	大分2区 えとう 征士郎	大分3区 岩屋 たけし	宮崎1区 中山 なりあき	宮崎2区 上杉 光弘	宮崎3区 もちなが 哲志	
鹿児島県				沖縄県						
鹿児島1区 やすおか 興治	鹿児島2区 そのだ 修光	鹿児島4区 小里 やすひろ	鹿児島5区 米 まさたけ	沖縄2区 アシトミ 修	沖縄3区 藤敷 チケン	沖縄4区 ニシメ 恒三郎				

## 小選挙区はあなたの町の自民党(自由民主党)候補者名をお書きください。

◎次の候補者は、小選挙区のみ立候補しております。熊本3区 松岡としかつ 鹿児島3区 みやじ和明 ※法令により、小選挙区のみ候補者は、本公報に掲載写真の掲載ができません。



(この選挙公報は、候補者から提出された原稿を写真にとってそのまま印刷したものです。)

# 日本刷新、政権交代へ!

日本は今、徹底的に改革に取り組まなくてはならない時期にきています。  
このまま小泉総理の「まがいもの改革」を続けさせるのか、  
それとも真面目に「本物の改革」に挑戦する民主党政権を実現させるのか。  
今回の総選挙は政権選択の選挙であり、日本の未来を選択するためのものでもあるのです。  
みなさん、一緒になって政権交代の扉を開いていこうではありませんか。

## 日本刷新8つの約束

- 1 衆議院定数80の削減、議員年金廃止、国家公務員人件費2割削減等、3年間で10兆円のムダづかいを一掃します。
- 2 社会保険庁を廃止し、年金を一元化します。
- 3 公立学校改革に着手し、月額1万6000円の「子ども手当」を支給します。
- 4 地域の工夫を引き出すため、ヒモつき補助金18兆円を、地方の財源に切り換えます。
- 5 12月までにイラクから自衛隊を撤退させ、日本にふさわしい復興支援に取り組みます。
- 6 10年後の自給率50%実現のため、「直接支払制度1兆円」をスタートします。
- 7 官製談合を根絶し、道路公団廃止と高速道路無料化を実現します。
- 8 郵貯・簡保を徹底的に縮小し、「官から民」へ資金を流します。郵便局の全国一律サービスは維持します。



民主党代表 岡田克也

 松本 りゅう 福岡県1区(前5) 1951年8月17日生まれ 強さと、やさしさと。	 平田 まさのり 福岡県2区(新) 1957年9月10日生まれ 基本はフェア	 藤田 一枝 福岡県3区(前1) 1948年7月20日生まれ 決まよう。	 なら きん弥 福岡県4区(前2) 1943年11月生まれ サラマン大海戦を 許しません	 くすだ たか 福岡県5区(前1) 1973年4月20日生まれ 未来への議員	 古賀 一成 福岡県6区(前5) 1947年2月10日生まれ 地元の一成、道がら一成。	 なかや 大介 福岡県8区(新) 1972年2月10日生まれ 挑戦!官交代で政権交代を 実る議員	 たしま 九州男 福岡県8区(新) 1961年6月11日生まれ 実る議員	 きたはし 健治 福岡県9区(前5) 1953年3月19日生まれ まっすぐに、ひたむきに 改革をつらぬく	 さい たかし 福岡県10区(前1) 1973年6月23日生まれ 正直に まっすぐに!!	 いなとみ 修二 福岡県11区(前) 1970年8月26日生まれ このまから、ニッポンを 運ぶために闘います!	 原口 一博 福岡県1区(前3) 1959年7月25日生まれ 運ぶために闘います!
 大串 ひろし 佐賀県2区(新) 1950年5月1日生まれ すべては、子どもたちのため。	 高木 義明 福岡県1区(前5) 1945年12月12日生まれ 政権交代で日本を实える!	 大久保 ゆきしげ 福岡県2区(新) 1966年10月1日生まれ 炎のチレンジャー、 勇気ある改革	 山田 正彦 長崎県3区(前3) 1943年10月生まれ 政権交代で日本を实える。	 宮島 たいすけ 長崎県4区(元1) 1963年10月生まれ おいひひとつ	 松野 頼久 熊本県1区(前2) 1950年10月生まれ 政権交代 熊本発	 松野 信夫 熊本県2区(前1) 1950年10月生まれ 政権交代が政治を实える	 中川 浩一郎 熊本県3区(新) 1950年11月1日生まれ 熊本3区が変われば、 日本が変わる!!	 松本 もとすけ 熊本県5区(新) 1955年11月17日生まれ "政権交代で日本を实える。 地方を守る。"	 ごとう 英友 熊本県5区(新) 1969年9月22日生まれ 未来への責任	 吉良 州司 大分県1区(前1) 1968年9月16日生まれ 小さな政府 民の力による 日本再生!	 横光 克彦 大分県3区(前4) 1943年11月4日生まれ 新たな決意
 米沢 隆 宮崎県1区(前9) 1940年1月29日生まれ やんちゃな心と正義。 今年こそ政権を实えるチャンス!	 黒木 けんじ 宮崎県2区(新) 1953年8月7日生まれ 地方の真実を伝える!	 外山 いつき 宮崎県3区(新) 1978年2月23日生まれ まっすぐに闘います	 川内 ひろし 鹿児島県1区(前3) 1951年11月生まれ 正々堂々、日本大実業!!	 野間 たけし 鹿児島県3区(新) 1958年10月生まれ 正しいことへ、まっすぐに。	 はまだ 健一 鹿児島県4区(元2) 1956年7月21日生まれ 希望の朝日、新たな出発。	 玉城 デニー 沖縄県3区(新) 1958年10月生まれ 沖縄(オキナワ)が元氣になれば (ニッポン)も元氣になる!	 宮国 タダヒロ 沖縄県4区(新) 1962年9月1日生まれ 地方・国境の両端でを 闘います!				

## 比例区は民主党 (略称:民主)



(この選挙公報は、候補者から提出された原稿を写真にとってそのまま印刷したものです。)



平成17年9月11日執行  
衆議院比例代表選出  
議員選挙

# 選挙公報

投票日 9月11日

福岡県選挙管理委員会

- 税財政** サラリーマン増税、消費税率2ケタ化に反対。謙早湾干拓、川辺川ダム、福岡人工島、大分・大島埋立などのムダをただし、大もくの大企業に相応の負担を求めます。
- 社会保障** 社会保障の連続改悪に反対し、弱いものいじめの政治とたたかいます。年金・医療・介護などの負担減免制度を拡充し、「最低保障年金」の実現をめざします。
- 郵政** 離島に影響を与える郵政民営化にきっぱり反対。郵便局の全国ネットワークと県民へのサービスをまもりまします。
- 憲法基地** 長崎・沖縄の心を大切に、憲法9条をまもりぬきます。普天間基地の無条件返還を求め、嘉手納・鹿屋・新田原などへの基地の再編・強化を許しません。

## たしかに野党が必要です

「改革」の名による国民いじめに正面から立ち向かい国民のくらしまもりぬく



- 雇用** 不安定雇用の拡大に歯止めをかけ、正社員と非正社員の「均等待遇」のルールをつくらます。サービス残業や異常な長時間労働をなくして雇用を拡大します。
- 子育て** 子育てと仕事の両立を応援し、児童手当の拡充、小児医療や育児休業の改善、保育所の拡充などにとりくみます。
- 農業食料** 40%の食料自給率を50%台へ回復させます。価格支持制度を守り、価格・所得保障を予算の主役とします。BSEの全頭検査を維持します。
- 政治とカネ** 政治腐敗のおおもとにある企業団体献金を禁止し、政党助成金の廃止を求めます。

比例代表は **日本共産党** とお書きください。 (略称 共産党)

比例代表は

# 国民新党

<http://www.kokumin.biz>

または「国民」とお書きください。

- #### 国民新党の公約
1. 真に国民の国民による国民のための政党を目指します。
  2. 強権政治を排除し、国民の声を聞き、基本的人権と国会制民主主義を守ります。
  3. 日本の伝統と文化を生き、助け合いと共生のあたたかい社会を造ります。
  4. 資源の少ない日本の未来を拓くため、教育を重視します。知識のみならず心の教育にも力を入れます。
  5. 弱者を切り捨てる名ばかりの改革でなく、年金・福祉政策を確立し、すべての国民を幸せにする真の改革を行います。
  6. 経済合理性のみに基づいた強肉強食の競争原理主義を排除し、勝ち組み・負け組みをつくらず、すべての国民の生活の安心と安全を守る経済政策を展開します。
  7. 中小企業や零細企業を助け、農村・漁村等恵まれない地域社会を守り抜きます。
  8. 友好関係の構築に勝る安全保証はないとの観点に立ち、自主独立の外交を展開します。
  9. 自分の国は自分で守るとの気概を持ち、平和を守り戦争に反対します。
  10. かけがえのない自然環境を守り、治山・治水を怠らず、災害の防止に努めます。

国民の声を聞く  
国民の命を守る  
国民の幸せをつくる  
国民のために働く  
あたたかい政治をおこなう



金城ヒロシ 石橋広盛

# 改革力・公明党

九州から、日本を変える！  
公明党 比例代表九州ブロック 名簿登載者

 かみざき たけのり 神崎武法 党代表、 衆議院議員、62歳。	 ひがし しゅんじ 東順治 党副代表、 参議院議員、58歳。	 えだ やすゆき 江田康幸 党執行委員長、 衆議院議員、49歳。	 おおづか かつとし 大塚勝利 党九州ブロック代表、 参議院議員、49歳。	 かみた けい 鎌田敬 党九州ブロック代表、 参議院議員、52歳。
--	---	---	--	--

## 比例区は公明党


www.komei.or.jp (略称：公明)

九州には私たちが、います。  
九州ブロック比例代表名簿登載者

今やるべきことがある。



テルヤ寛徳  
参議院議員、  
参議院議員、59歳。



がんに平和・げんきに福祉・ほんきで教育  
東門みつこ  
参議院議員、  
参議院議員、64歳。

ふるさとを守る。




しげの安正  
党九州ブロック代表、  
参議院議員、51歳。

希望の持てる社会をつくる！



今川正美  
党九州ブロック代表、  
参議院議員、57歳。

国民生活と子供たちの未来を築き、日本を平和の國に！



西村けんしろう  
党九州ブロック代表、  
参議院議員、57歳。

負け組をつくらない政治を



こじま清一郎  
党九州ブロック代表、  
参議院議員、57歳。

生活と平和を脅かす政治にストップ！  
投票率(第1回)



やなせ映二  
党九州ブロック代表、  
参議院議員、57歳。

勝ち組の政治、  
とことん平和  
参議院(第2回)



とりがし謙二  
党九州ブロック代表、  
参議院議員、57歳。

## 国民を見ずして、改革なし。

小泉首相は口を開けば「改革」と言うけれど、国民をかやの外に置き、暮らしと平和を壊すことが改革ではありません。「国民を見ずして、改革なし」——社民党は、「勝ち組」のための政治ではなく、誰もが安心して働き、生活できる社会へと変えます。憲法を改悪して「戦争のできる国」にする政治ではなく、憲法を生かした平和な国づくりに努力します。政治を変える力を、ぜひ社民党にお貸しください。

## 比例区は社民党

http://www.sdp.or.jp



社民党党首 福島みずほ

平和とくらしがイデバン

(3) (この選挙公報は、候補者から提出された原稿を写真にとってそのまま印刷したものです。)

#### 4. 投票結果に関する調 (比例代表)

(1) 当日有権者数、投票者数、棄権者数及び投票率 (国内) 1 / 3

市区町村名	当日有権者数 (e')			投票者数 (f)			棄権者数 (g)			投票率 = $\frac{(f)}{(e)}$ ( $\frac{h}{e}$ ) ( $\frac{f}{e}$ )			投票率の投票率				
	計		計	計		計	計		計	計		計					
	男	女		男	女		男	女		男	女			男	女		
門司区	41,963	50,863	92,826	27,237	34,754	61,991	14,726	16,109	30,835	64.91	68.33	66.78	75	21:44	55.87	58.11	57.09
小倉北区	68,707	80,041	148,748	40,105	49,818	89,923	28,602	30,223	58,825	58.37	62.24	60.45	95	22:56	48.41	50.55	49.56
小倉南区	80,897	90,647	171,544	50,080	58,638	108,718	30,817	32,009	62,826	61.91	64.69	63.28	93	22:11	51.50	52.62	52.09
若松区	33,189	38,542	71,731	21,234	25,583	46,817	11,955	12,959	24,914	63.98	66.38	65.27	84	21:34	57.56	58.99	58.33
八幡東区	29,156	34,792	63,948	18,494	23,584	42,080	10,660	11,208	21,868	63.44	67.79	65.80	81	21:08	57.08	60.28	58.82
八幡西区	96,988	111,024	208,012	61,619	74,017	135,636	35,369	37,007	72,376	63.53	66.67	65.21	85	23:48	56.80	58.70	57.81
戸畑区	24,836	27,550	52,386	15,676	18,595	34,221	9,210	8,955	18,165	62.92	67.50	65.32	83	22:23	57.13	59.62	58.44
*北九州市計	375,736	433,459	809,195	234,397	284,989	519,386	141,339	148,470	289,809	62.38	65.75	64.19		23:48	54.14	56.08	55.18
東区	100,801	107,975	208,776	61,562	70,899	132,461	39,239	37,276	76,515	61.07	65.48	63.35	94	22:28	51.91	54.63	53.31
博多区	72,594	77,313	149,907	39,273	45,781	85,054	33,321	31,532	64,853	54.10	59.22	56.74	97	22:30	45.55	49.37	47.52
中央区	56,906	74,191	131,097	33,771	44,849	78,620	23,135	29,342	52,477	59.35	60.45	59.97	96	21:49	50.26	49.56	49.86
南区	90,319	104,585	194,904	56,065	67,957	124,022	34,254	36,628	70,882	62.07	64.98	63.63	91	21:37	53.77	55.66	54.78
城南区	46,013	51,570	97,583	28,654	34,358	63,012	17,359	17,212	34,571	62.27	66.62	64.57	87	23:25	53.89	56.73	55.39
早良区	76,631	86,978	163,609	50,068	59,909	109,977	26,563	27,069	53,632	65.34	68.88	67.22	74	00:26	55.66	57.17	56.46
西区	66,282	74,856	141,138	44,330	51,822	96,152	21,952	23,034	44,986	66.88	69.23	68.13	69	22:42	57.26	58.15	57.73
*福岡市計	509,546	577,468	1,087,014	313,723	375,375	689,098	195,823	202,093	397,916	61.57	65.00	63.39		00:26	52.60	54.50	53.61
大牟田市	49,325	61,083	110,408	32,250	40,693	72,943	17,075	20,390	37,465	65.38	66.62	66.07	80	21:55	59.29	59.90	59.63
久留米市	112,910	129,473	242,383	75,671	89,859	165,530	37,239	39,614	76,853	67.02	69.40	68.29	67	22:51	59.05	60.31	59.72
直方市	22,259	26,237	48,496	15,247	18,811	34,058	7,012	7,426	14,438	68.50	71.70	70.23	50	21:26	62.58	65.01	63.89
鏡塚市	30,158	34,575	64,733	20,405	24,529	44,934	9,753	10,046	19,799	67.66	70.94	69.41	57	23:09	60.54	63.20	61.96
柳川市	19,421	23,778	43,199	14,073	17,717	31,730	5,408	6,061	11,469	72.15	74.51	73.45	22	21:58	68.12	70.81	69.60
柳川市	28,368	32,641	61,009	18,819	22,326	41,205	9,489	10,315	19,804	66.55	68.40	67.54	71	21:56	60.69	61.89	61.33
山田市	4,182	5,278	9,460	2,849	3,824	6,673	1,333	1,454	2,787	68.13	72.45	70.54	45	23:22	64.90	68.17	66.73
甘木市	15,925	18,298	34,223	10,552	12,293	22,845	5,373	6,005	11,378	66.26	67.18	66.75	76	21:01	58.74	58.03	58.36
八女市	14,312	16,676	30,988	9,578	11,341	20,919	4,734	5,335	10,069	66.92	68.01	67.51	72	21:16	60.04	60.05	60.04
筑後市	17,522	20,106	37,628	11,932	13,945	25,737	5,730	6,161	11,891	67.30	69.36	68.40	66	21:22	60.33	61.53	60.97
大川市	15,497	17,317	32,814	10,594	12,069	22,663	4,903	5,248	10,151	68.36	69.69	69.07	60	21:18	63.13	63.98	63.58
行橋市	26,689	30,749	57,438	18,883	22,477	41,360	7,806	8,272	16,078	70.75	73.10	72.01	35	20:53	64.07	65.62	64.90
豊前市	10,831	12,770	23,601	7,968	9,687	17,655	2,863	3,083	5,946	73.57	75.86	74.81	13	21:44	68.98	70.62	69.87
中間市	18,272	21,486	39,758	11,631	14,210	25,841	6,641	7,276	13,917	63.65	66.14	65.00	86	21:09	58.26	59.49	58.92
小郡市	21,013	23,988	45,001	15,170	17,489	32,659	5,843	6,499	12,342	72.19	72.91	72.57	32	21:05	64.74	64.02	64.35
筑紫野市	35,937	40,222	76,159	24,488	28,414	52,902	11,449	11,808	23,257	68.14	70.64	69.46	56	21:17	59.18	60.37	59.81
春日市	40,565	43,393	83,958	26,448	29,340	55,788	14,117	14,053	28,170	65.20	67.61	66.45	78	21:17	55.53	56.53	56.05
大野城市	34,514	37,345	71,859	21,472	24,272	45,744	13,042	13,073	26,115	62.21	64.99	63.66	90	21:31	54.19	56.04	55.15
宗像市	35,029	40,032	75,061	24,519	28,386	52,905	10,510	11,646	22,156	70.00	70.91	70.48	47	21:01	62.33	61.85	62.08
太宰府市	25,282	28,594	53,876	17,017	20,140	37,157	8,265	8,454	16,719	67.31	70.43	68.97	61	20:50	59.31	60.95	60.18
前原市	25,032	28,043	53,075	17,301	20,007	37,308	7,731	8,036	15,767	69.12	71.34	70.29	48	21:45	60.54	60.78	60.66
古賀市	20,871	23,052	43,923	14,029	16,391	30,420	6,842	6,661	13,503	67.22	71.10	69.26	58	22:49	61.11	63.73	62.48
福津市	21,090	24,710	45,800	14,878	17,774	32,652	6,212	6,936	13,148	70.55	71.93	71.29	38	00:28	63.90	64.27	64.10
うきは市	12,639	14,645	27,284	9,179	10,847	20,026	3,460	3,798	7,258	72.62	74.07	73.40	23	21:19	68.09	68.72	68.43
那珂川町	17,614	18,724	36,338	11,011	12,413	23,424	6,603	6,311	12,914	62.51	66.29	64.46	88	20:54	52.88	54.48	53.70
*筑紫郡計	17,614	18,724	36,338	11,011	12,413	23,424	6,603	6,311	12,914	62.51	66.29	64.46		20:54	52.88	54.48	53.70
宇美町	14,222	15,331	29,553	8,970	10,351	19,321	5,252	4,980	10,232	63.07	67.52	65.38	82	20:42	56.99	60.31	58.71
市部計	1,542,925	1,765,418	3,308,343	992,933	1,187,205	2,180,138	549,992	578,213	1,128,205	64.35	67.25	65.90		00:28	56.34	57.97	57.21
郡部計	345,598	391,026	736,624	236,396	278,327	514,723	109,202	112,699	221,901	68.40	71.18	69.88		01:12	62.34	64.31	63.38
県部計	1,888,523	2,156,444	4,044,967	1,229,329	1,465,532	2,694,861	659,194	690,912	1,350,106	65.09	67.96	66.62		01:12	57.44	59.13	58.34

(1) 当日有権者数、投票者数、棄権者数及び投票率(国内) 2 / 3

市区町村名	当日有権者数(e')			投票者数(f)			棄権者数(g)			投票率 = $\frac{(h)}{(f)} - \frac{(f)}{(e)}$			投票率順位	投票者時刻	前回選挙の投票率		
	男		計	男		計	男		計	男		計			男	女	計
	男	女	計	男	女	計	男	女	計	男	女	計			男	女	計
篠栗町	11,569	12,504	24,073	7,644	8,689	16,333	3,925	3,815	7,740	66.07	69.49	67.85	70	21:20	59.83	61.25	60.57
志免町	15,265	16,884	32,149	9,462	11,043	20,505	5,803	5,841	11,644	61.98	65.41	63.78	89	21:00	54.50	57.01	55.82
須喜町	9,994	10,568	20,532	6,368	7,280	13,648	3,596	3,288	6,884	63.91	68.89	66.47	77	20:38	59.07	62.74	60.97
新宮町	8,593	9,251	17,844	5,830	6,662	12,492	2,763	2,589	5,352	67.85	72.01	70.01	53	20:39	60.83	63.90	62.41
久山町	2,971	3,382	6,353	2,258	2,716	4,974	713	666	1,379	76.00	80.31	78.29	2	20:45	71.19	72.66	71.97
粕屋町	14,732	15,041	29,773	8,965	9,944	18,909	5,767	5,097	10,864	60.85	66.11	63.51	92	21:51	51.66	55.93	53.82
*糟屋郡 計	77,316	82,961	160,277	49,497	56,685	106,182	27,819	26,276	54,095	64.02	68.33	66.25			57.18	60.23	58.76
芦屋町	6,339	6,716	13,055	4,334	4,637	8,971	2,005	2,079	4,084	68.37	69.04	68.72	64	20:36	63.10	62.26	62.67
水巻町	11,636	13,527	25,163	7,523	9,156	16,679	4,113	4,371	8,484	64.65	67.69	66.28	79	21:14	57.38	59.92	58.75
岡垣町	11,983	13,771	25,754	8,413	9,971	18,384	3,570	3,800	7,370	70.21	72.41	71.38	36	22:44	64.59	64.84	64.72
遠賀町	7,483	8,503	15,986	5,210	6,136	11,346	2,273	2,367	4,640	69.82	72.16	70.97	40	21:06	63.59	65.69	64.71
*遠賀郡 計	37,441	42,517	79,958	25,480	29,900	55,380	11,961	12,617	24,578	68.06	70.32	69.26			61.88	63.02	62.49
小竹町	3,683	4,344	8,027	2,582	3,223	5,805	1,101	1,121	2,222	70.11	74.19	72.32	34	23:44	63.93	67.42	65.82
鞍手町	7,195	8,360	15,555	4,800	5,858	10,658	2,395	2,502	4,897	66.71	70.07	68.52	65	21:54	60.38	62.84	61.70
宮田町	7,913	9,465	17,378	5,151	6,543	11,694	2,762	2,922	5,684	65.10	69.13	67.29	73	23:42	57.63	60.90	59.42
若宮町	3,840	4,453	8,293	2,720	3,160	5,880	1,120	1,293	2,413	70.83	70.96	70.90	41	21:32	65.40	64.53	64.94
*鞍手郡 計	22,631	26,622	49,253	15,253	18,784	34,037	7,378	7,838	15,216	67.40	70.56	69.11			60.86	63.19	62.12
桂川町	5,593	6,598	12,191	3,802	4,667	8,469	1,791	1,931	3,722	67.98	70.73	69.47	55	21:06	62.33	65.46	64.03
稲葉町	7,111	8,865	15,976	4,711	6,175	10,886	2,400	2,690	5,090	66.25	69.66	68.14	68	20:56	61.56	65.28	63.62
碓井町	2,396	2,803	5,199	1,600	1,974	3,574	796	829	1,625	66.78	70.42	68.74	63	20:35	62.47	65.55	64.12
嘉穂町	3,785	4,493	8,278	2,767	3,412	6,179	1,018	1,081	2,099	73.10	75.94	74.64	15	20:59	69.27	71.25	70.35
筑穂町	4,924	4,984	9,908	3,010	3,694	6,704	1,224	1,290	2,514	71.09	74.12	72.73	30	01:12	66.44	66.46	66.45
穂波町	9,767	11,574	21,341	6,722	8,229	14,951	3,045	3,345	6,390	68.82	71.10	70.06	52	21:11	61.10	63.62	62.46
庄内町	4,010	4,585	8,595	2,871	3,476	6,347	1,139	1,109	2,248	71.60	75.81	73.85	20	21:19	64.39	69.23	66.95
*嘉穂郡 計	39,504	46,933	86,437	27,343	33,888	61,231	12,161	13,045	25,206	69.22	72.61	70.84	28	21:40	65.48	67.88	66.78
杷木町	3,143	3,835	6,978	2,207	2,669	4,876	936	1,166	2,102	70.22	69.60	69.88	54	20:59	61.94	60.86	61.35
朝倉町	3,756	4,460	8,216	2,744	3,239	5,983	1,012	1,221	2,233	73.06	72.62	72.82	29	20:35	68.18	65.51	66.73
筑前町	11,040	12,269	23,309	7,673	8,705	16,378	3,367	3,564	6,931	69.50	70.95	70.26	49	21:27	60.63	61.03	60.84
東峰村	1,105	1,299	2,404	851	974	1,825	254	325	579	77.01	74.98	75.92	6	20:09	71.14	70.03	70.54
*朝倉郡 計	19,044	21,863	40,907	13,475	15,587	29,062	5,569	6,276	11,845	70.76	71.29	71.04			62.98	62.47	62.71
二丈町	5,140	6,010	11,150	3,752	4,530	8,282	1,388	1,480	2,868	73.00	75.37	74.28	19	21:16	65.80	66.29	66.06
志摩町	6,603	7,518	14,121	4,811	5,709	10,520	1,809	1,809	3,618	72.86	75.94	74.50	16	21:36	65.64	67.02	66.37
*糸島郡 計	11,743	13,528	25,271	8,563	10,239	18,802	3,190	3,289	6,469	72.92	75.69	74.40			65.71	66.69	66.23
大乃洗町	5,707	6,461	12,168	3,956	4,569	8,525	1,751	1,892	3,643	69.32	70.72	70.06	51	21:18	60.82	60.99	60.91
*三井郡 計	5,707	6,461	12,168	3,956	4,569	8,525	1,751	1,892	3,643	69.32	70.72	70.06			60.82	60.99	60.91
大木町	5,357	6,113	11,470	3,747	4,361	8,108	1,610	1,752	3,362	69.95	71.34	70.69	43	21:49	64.73	63.66	64.16
*三浦郡 計	5,357	6,113	11,470	3,747	4,361	8,108	1,610	1,752	3,362	69.95	71.34	70.69			64.73	63.66	64.16
黒木町	5,320	6,229	11,549	3,989	4,482	8,471	1,747	1,747	3,494	74.98	71.95	73.35	24	21:02	68.68	64.53	66.44
上陽町	1,548	1,844	3,392	1,163	1,319	2,482	385	525	910	75.13	71.53	73.17	26	20:55	71.70	68.36	69.91
立花町	4,701	5,308	10,009	3,384	3,758	7,142	1,317	1,550	2,867	71.98	70.80	71.36	37	20:52	63.34	61.45	62.34
広川町	7,452	8,262	15,714	5,018	5,816	10,834	2,434	2,446	4,880	67.34	70.39	68.94	62	21:24	59.72	61.79	60.81
矢部村	724	782	1,506	588	643	1,231	136	139	275	81.22	82.23	81.74	1	19:19	79.16	80.98	80.12
市部 計	1,542,925	1,765,418	3,308,343	992,933	1,187,205	2,180,138	549,992	578,213	1,128,205	64.35	67.25	65.90			56.34	57.97	57.21
郡部 計	345,598	391,026	736,624	236,396	278,327	514,723	109,202	112,699	221,901	68.40	71.18	69.88			62.34	64.31	63.38
県部 計	1,888,523	2,156,444	4,044,967	1,229,329	1,465,532	2,694,861	659,194	690,912	1,350,106	65.09	67.96	66.62			57.44	59.13	58.34



(1) 当日有権者数、投票者数、棄権者数及び投票率(国内) 3/3

市区町村名	当日有権者数(e')				投票者数(f)				棄権者数(e)				投票率 = $\frac{(f)}{(e)}$ ( $\frac{(h)}{(e)}$ ) ( $\frac{(f)}{(e)}$ )		投票率順位	投票時刻	前回選挙の投票率	
	男		女		男		女		男		女		計	男			女	計
	男	女	計	男	女	計	男	女	計	男	女	計						
星野村	1,296	1,544	2,840	1,002	1,214	2,216	294	330	624	77.31	78.63	78.03	4	20:12	75.04	74.81	74.92	
*八女郡 計	21,041	23,969	45,010	15,144	17,232	32,376	5,897	6,737	12,634	71.97	71.89	71.93		21:24	65.37	64.46	64.88	
瀬高町	9,101	10,581	19,682	6,358	7,550	13,908	2,743	3,031	5,774	69.86	71.35	70.66	44	20:33	66.47	68.22	67.41	
山内町	2,150	2,493	4,643	1,571	1,834	3,405	579	659	1,238	73.07	73.37	73.34	25	20:33	67.66	67.08	67.34	
*山門郡 計	11,251	13,074	24,325	7,929	9,384	17,313	3,322	3,690	7,012	70.47	71.78	71.17		20:33	66.70	68.00	67.40	
高田町	5,633	6,533	12,166	3,990	4,629	8,619	1,643	1,904	3,547	70.83	70.86	70.84	42	20:55	67.30	67.34	67.32	
*三池郡 計	5,633	6,533	12,166	3,990	4,629	8,619	1,643	1,904	3,547	70.83	70.86	70.84		20:55	67.30	67.34	67.32	
香春町	4,995	5,903	10,898	3,687	4,477	8,164	1,308	1,426	2,734	73.81	75.84	74.91	10	21:32	69.83	73.69	71.92	
添田町	4,797	5,662	10,459	3,433	4,267	7,700	1,364	1,395	2,759	71.57	75.36	73.62	21	19:15	69.77	73.24	71.66	
金田町	3,123	3,569	6,692	2,147	2,613	4,760	976	956	1,932	68.75	73.21	71.13	39	22:12	66.55	70.49	68.66	
糸田町	3,982	4,639	8,621	2,793	3,461	6,254	1,189	1,178	2,367	70.14	74.61	72.54	33	20:40	67.91	70.73	69.43	
川崎町	7,689	9,276	16,965	5,270	6,689	11,959	2,419	2,587	5,006	68.54	72.11	70.49	46	20:57	66.35	70.56	68.66	
赤池町	2,906	3,364	6,270	2,158	2,534	4,692	748	830	1,578	74.26	75.33	74.83	12	20:45	70.67	72.28	71.53	
方城町	2,278	2,689	4,967	1,655	2,042	3,697	623	647	1,270	72.65	75.94	74.43	17	21:54	66.34	68.91	67.72	
大任町	1,404	1,626	3,030	1,042	1,254	2,296	362	372	734	74.22	77.12	75.78	7	20:35	76.95	76.29	76.59	
*田川郡 計	34,860	41,113	75,973	24,909	30,648	55,557	9,951	10,465	20,416	71.45	74.55	73.13		22:12	68.99	72.16	70.71	
菊田町	13,141	13,885	27,026	8,828	9,880	18,708	4,313	4,005	8,318	67.18	71.16	69.22	59	21:09	58.87	61.91	60.44	
尾川町	2,952	3,425	6,377	2,196	2,468	4,664	756	957	1,713	74.39	72.06	73.14	27	19:10	71.76	70.93	71.32	
勝山町	2,744	3,096	5,840	2,004	2,341	4,345	740	755	1,495	73.03	75.61	74.40	18	00:07	69.69	71.34	70.57	
豊津町	3,311	3,851	7,162	2,433	2,961	5,394	878	890	1,768	73.48	76.89	75.31	8	21:33	66.73	70.36	68.67	
*京都郡 計	22,148	24,257	46,405	15,461	17,650	33,111	6,687	6,607	13,294	69.81	72.76	71.35		00:07	63.15	65.75	64.51	
椎田町	4,829	5,208	10,037	3,605	3,909	7,514	1,224	1,299	2,523	74.65	75.06	74.86	11	21:48	71.28	69.91	70.56	
吉富町	3,649	3,143	5,792	1,950	2,404	4,354	699	739	1,438	73.61	76.49	75.17	9	23:02	69.55	71.61	70.66	
築城町	3,603	4,284	7,887	2,601	3,130	5,731	1,002	1,154	2,156	72.19	73.06	72.66	31	20:50	66.52	66.33	66.42	
新吉富村	1,646	1,831	3,477	1,260	1,419	2,679	386	412	798	76.55	77.50	77.05	5	20:48	71.26	75.46	73.48	
大平村	1,581	1,892	3,473	1,222	1,496	2,718	359	396	755	77.29	79.07	78.26	3	20:58	74.78	76.49	75.71	
*薬上郡 計	14,308	16,358	30,666	10,638	12,358	22,996	3,670	4,000	7,670	74.35	75.55	74.99		23:02	70.13	70.67	70.42	
市部 計	1,542,925	1,765,418	3,308,343	992,933	1,187,205	2,180,138	549,992	578,213	1,128,205	64.35	67.25	65.90		00:28	56.34	57.97	57.21	
郡部 計	345,598	391,026	736,624	236,396	278,327	514,723	109,202	112,699	221,901	68.40	71.18	69.88		01:12	62.34	64.31	63.38	
県 計	1,888,523	2,156,444	4,044,967	1,229,329	1,465,532	2,694,861	659,194	690,912	1,350,106	65.09	67.96	66.62		01:12	57.44	59.13	58.34	



(1) 当日有権者数、投票者数、棄権者数及び投票率(在外) 1 / 3

市区町村名	当日在外有権者数(E')		(F) 在外投票者数		(G) 在外棄権者数		在外投票率= $\frac{(F)}{(E')}$		(H) $\frac{(F)-(E')}{(E')}$	(F)-(E')	投票順位	投票時刻	前回選挙の投票率		
	男	女	男	女	男	女	男	女					男	女	計
	計	計	計	計	計	計	計	計							
門司区	13	27	40	13	10	17	27	23.08	37.04	32.50	25	21:44	10.00	22.73	18.75
小倉北区	32	59	91	14	10	49	77	12.50	16.95	15.38	59	22:56	9.68	9.80	9.76
小倉南区	23	26	49	16	8	18	33	34.78	30.77	32.65	24	22:11	19.05	21.05	20.00
若松区	13	18	31	5	4	14	26	7.69	22.22	16.13	58	21:34	0.00	20.00	11.11
八幡東区	16	22	38	5	3	19	33	12.50	13.64	13.16	64	21:08	5.56	9.09	7.50
八幡西区	42	40	82	23	15	25	59	19.05	37.50	28.05	36	23:48	10.00	15.79	12.82
戸畑区	12	10	22	3	0	10	19	25.00	0.00	13.64	62	22:23	0.00	0.00	0.00
*北九州市計	151	202	353	79	50	152	274	19.21	24.75	22.38		23:48	9.15	14.20	11.95
東区	31	59	90	16	16	43	63	35.48	27.12	30.00	30	22:28	17.24	19.57	18.67
博多区	27	36	63	14	6	30	49	29.63	16.67	22.22	42	22:30	4.00	16.22	11.29
中央区	40	58	98	16	7	51	82	22.50	12.07	16.33	57	21:49	16.22	22.22	19.51
南区	25	52	77	17	11	41	60	24.00	21.15	22.08	47	21:37	6.90	15.22	12.00
城南区	12	23	35	6	4	19	29	16.67	17.39	17.14	56	23:25	10.00	11.11	10.53
早良区	29	40	69	15	15	25	44	34.48	37.50	36.23	13	00:26	16.67	28.13	23.21
西区	28	32	60	18	10	22	42	28.57	31.25	30.00	30	22:42	15.38	7.69	11.54
*福岡市計	192	300	492	123	69	231	369	28.13	23.00	25.00		00:26	12.63	18.00	15.68
大牟田市	32	30	62	19	8	22	43	34.38	26.67	30.65	28	21:55	14.29	10.34	12.28
久留米市	125	135	260	63	29	106	197	27.20	21.48	24.23	39	22:51	16.53	13.45	15.00
直方市	5	11	16	3	2	9	13	20.00	18.18	18.75	54	21:26	0.00	8.33	5.56
飯塚市	16	23	39	13	9	14	26	25.00	39.13	33.33	16	23:09	10.00	11.11	10.64
田川市	10	15	25	5	3	12	20	20.00	20.00	20.00	48	21:58	16.67	17.65	17.24
柳川市	11	12	23	7	4	8	16	27.27	33.33	30.43	29	21:56	36.36	9.09	22.73
山田市	3	7	10	0	0	7	10	0.00	0.00	0.00	80	23:22	0.00	0.00	0.00
甘木市	18	16	34	10	6	14	24	22.22	37.50	29.41	34	21:01	16.67	20.00	18.18
八女市	11	12	23	3	5	8	15	27.27	41.67	34.78	15	21:16	10.00	9.09	9.52
筑後市	6	7	13	3	2	5	10	16.67	28.57	23.08	40	21:22	25.00	0.00	11.11
大川市	4	5	9	1	1	4	8	0.00	20.00	11.11	70	21:18	14.29	0.00	7.14
行橋市	14	17	31	4	2	15	27	14.29	11.76	12.90	65	20:53	16.67	18.75	17.86
豊前市	1	4	5	0	0	4	5	0.00	0.00	0.00	80	21:44	0.00	0.00	0.00
中岡市	7	6	13	3	2	6	10	14.29	33.33	23.08	40	21:09	12.50	25.00	16.67
小郡市	7	7	14	3	4	4	7	42.86	57.14	50.00	3	21:05	25.00	50.00	40.00
筑紫野市	9	22	31	10	7	15	21	33.33	31.82	32.26	26	21:17	14.29	18.75	17.39
春日市	11	13	24	2	3	12	21	18.18	7.69	12.50	66	21:17	14.29	0.00	5.26
大野城市	7	10	17	2	2	8	15	0.00	20.00	11.76	69	21:31	22.22	9.09	15.00
宗像市	20	27	47	12	6	14	35	30.00	22.22	25.53	38	21:01	20.00	20.83	20.51
太宰府市	14	12	26	8	4	10	18	28.57	33.33	30.77	27	20:50	10.00	22.22	15.79
前原市	11	10	21	3	2	8	18	9.09	20.00	14.29	60	21:45	9.09	0.00	5.26
古賀市	6	10	16	1	5	10	15	16.67	0.00	6.25	77	22:49	16.67	0.00	7.14
福津市	10	12	22	3	3	9	19	0.00	25.00	13.64	62	00:28	0.00	13.33	7.41
うきは市	33	33	66	6	4	31	60	6.06	12.12	9.09	73	21:19	22.58	16.13	19.35
那珂川町	8	9	17	1	0	9	16	12.50	0.00	5.88	78	20:54	14.29	16.67	15.38
*筑紫郡計	8	9	17	1	0	9	16	12.50	0.00	5.88		20:54	14.29	16.67	15.38
宇美町	3	5	8	3	2	3	5	33.33	40.00	37.50	11	20:42	33.33	50.00	42.86
市部計	734	958	1,692	396	225	733	563	23.30	23.49	23.40		00:28	13.60	14.77	14.24
郡部計	241	267	508	111	63	204	193	19.92	23.60	21.85		01:12	16.37	15.33	15.81
県計	975	1,225	2,200	507	288	937	756	22.46	23.51	23.05		01:12	14.27	14.90	14.61

(1) 当日有権者数、投票者数、棄権者数及び投票率(在外) 2 / 3

市区町村名	当日在外有権者数(E')			在外投票者数(F)			在外棄権者数(G)			在外投票率 $=\frac{(F)}{(E)}$ (H)			投票率順位	投票 終了 時刻	前回選挙の投票率		計	
	(当日在外有権者見込(E))			(F)			(G)			(H)					男	女		計
	男	女	計	男	女	計	男	女	計	男	女	計						
篠栗町	4	5	9	1	1	2	3	4	7	25.00	20.00	22.22	42	21:20	50.00	40.00	42.86	
志免町	4	5	9	1	2	3	3	3	6	25.00	40.00	33.33	16	21:00	50.00	20.00	28.57	
須恵町	0	2	2	0	0	0	0	0	2	0.00	0.00	0.00	80	20:38	0.00	50.00	50.00	
新宮町	0	5	5	0	2	2	0	3	3	0.00	40.00	40.00	9	20:39	0.00	16.67	16.67	
久山町	1	2	3	0	1	1	1	1	2	0.00	50.00	33.33	16	20:45	0.00	0.00	0.00	
粕屋町	3	7	10	1	2	3	2	5	7	33.33	28.57	30.00	30	21:51	0.00	0.00	0.00	
*糟屋郡 計	15	31	46	4	10	14	11	21	32	26.67	32.26	30.43	80	21:51	25.00	23.33	23.81	
芦屋町	1	1	2	0	0	0	1	1	2	0.00	0.00	0.00	80	20:36	0.00	0.00	0.00	
水巻町	2	7	9	0	3	3	2	4	6	0.00	42.86	33.33	16	21:14	100.00	14.29	25.00	
岡垣町	6	7	13	1	0	1	5	7	12	16.67	0.00	7.69	76	22:44	20.00	0.00	7.69	
速賀町	3	2	5	0	1	1	3	1	4	0.00	50.00	20.00	48	21:06	0.00	0.00	0.00	
*遠賀郡 計	12	17	29	1	4	5	11	13	24	8.33	23.53	17.24	60	22:44	20.00	5.56	10.71	
小竹町	5	2	7	1	0	1	4	2	6	20.00	0.00	14.29	60	23:44	16.67	0.00	12.50	
鞍手町	5	4	9	1	1	2	4	3	7	20.00	25.00	22.22	42	21:54	25.00	33.33	28.57	
宮田町	2	8	10	1	2	3	1	6	7	50.00	25.00	30.00	30	23:42	0.00	14.29	11.11	
若宮町	1	4	5	1	1	2	0	3	3	100.00	25.00	40.00	9	21:32	0.00	0.00	0.00	
*鞍手郡 計	13	18	31	4	4	8	9	14	23	30.77	22.22	25.81	72	23:44	16.67	13.33	14.81	
桂川町	9	11	20	0	2	2	9	9	18	0.00	18.18	10.00	72	21:06	0.00	18.18	10.00	
稲森町	8	8	16	1	5	6	7	3	10	12.50	62.50	37.50	11	20:56	37.50	37.50	37.50	
碓井町	5	1	6	1	1	2	4	0	4	20.00	100.00	33.33	16	20:35	20.00	0.00	16.67	
筑穂町	6	3	9	0	1	1	6	2	8	0.00	33.33	11.11	14	20:59	12.50	33.33	25.00	
穂波町	5	3	8	0	1	1	5	2	7	0.00	33.33	12.50	66	21:11	20.00	0.00	12.50	
庄内町	3	3	6	2	1	3	1	2	3	66.67	33.33	50.00	3	21:19	50.00	33.33	42.86	
顎田町	2	3	5	0	1	1	0	2	4	0.00	33.33	20.00	48	21:40	0.00	0.00	0.00	
*嘉穂郡 計	46	44	90	6	17	23	40	27	67	13.04	38.64	25.56	66	01:12	16.67	24.44	20.43	
杷木町	4	4	8	1	0	1	3	4	7	25.00	0.00	12.50	66	20:59	0.00	0.00	0.00	
朝倉町	11	11	22	3	3	6	8	8	16	27.27	27.27	27.27	37	20:35	36.36	33.33	34.78	
筑前町	12	10	22	0	1	1	12	9	21	0.00	10.00	4.55	79	21:27	0.00	10.00	4.55	
東峰村	0	1	1	0	0	0	0	1	1	0.00	0.00	0.00	80	20:09	0.00	0.00	0.00	
*朝倉郡 計	27	26	53	4	4	8	23	22	45	14.81	15.38	15.09	80	21:27	14.81	18.52	16.67	
二丈町	4	7	11	1	0	1	3	7	10	25.00	0.00	9.09	73	21:16	0.00	16.67	11.11	
志摩町	8	13	21	1	3	4	7	10	17	12.50	23.08	19.05	52	21:36	16.67	25.00	21.43	
*糸島郡 計	12	20	32	2	3	5	10	17	27	16.67	15.00	15.63	52	21:36	11.11	21.43	17.39	
大刀洗町	26	16	42	4	4	8	22	12	34	15.38	25.00	19.05	52	21:18	18.52	16.67	17.78	
*三井郡 計	26	16	42	4	4	8	22	12	34	15.38	25.00	19.05	80	21:18	18.52	16.67	17.78	
大木町	1	4	5	0	0	0	1	4	5	0.00	0.00	0.00	80	21:49	0.00	0.00	0.00	
*三浦郡 計	17	17	34	4	2	6	13	15	28	23.53	11.76	17.65	55	21:02	16.67	5.56	11.11	
黒木町	4	5	9	1	1	2	3	4	7	25.00	20.00	22.22	42	20:55	0.00	0.00	0.00	
上陽町	1	0	1	1	0	1	0	0	0	100.00	0.00	100.00	2	20:52	0.00	0.00	0.00	
立花町	2	3	5	1	2	3	1	1	2	50.00	66.67	60.00	2	21:24	0.00	66.67	40.00	
矢部村	0	0	0	0	0	0	0	0	0	0.00	0.00	0.00	19:19	0.00	0.00	0.00	0.00	
市部 計	734	958	1,692	171	225	396	563	733	1,296	23.30	23.49	23.40	2,288	00:28	13.60	14.77	14.24	
郡部 計	241	267	508	48	63	111	193	204	397	19.92	23.60	21.85	1,193	01:12	16.37	15.33	15.81	
県 計	975	1,225	2,200	219	288	507	756	937	1,693	22.46	23.51	23.05	4,481	01:12	14.27	14.90	14.61	

(1) 当日有権者数、投票者数、棄権者数及び投票率(在外) 3 / 3

市区町村名	当日在外有権者数(E')		在外投票者数(F)		在外棄権者数(G)		在外投票率 $=\frac{(F)}{(E)}$		投票率順位	投票終了時刻	前回選挙の投票率	
	男	女	男	女	男	女	男	女			男	女
	計	計	計	計	計	計	計	計	計	計	計	計
星野村	1	0	1	0	0	0	100.00	0.00	100.00	20:12	0.00	0.00
*八女郡 計	25	25	8	5	13	37	32.00	20.00	26.00	21:24	12.00	11.76
瀬高町	3	9	2	2	4	7	66.67	22.22	33.33	20:33	25.00	16.67
山川町	1	3	1	1	2	2	100.00	33.33	50.00	20:33	0.00	0.00
*山門郡 計	4	12	3	3	6	10	75.00	25.00	37.50	20:33	20.00	10.00
高田町	3	3	1	1	2	4	33.33	33.33	33.33	20:55	66.67	33.33
*三池郡 計	3	3	1	1	2	4	33.33	33.33	33.33	20:55	66.67	33.33
香春町	4	3	0	0	0	7	0.00	0.00	0.00	21:32	0.00	0.00
添田町	3	3	1	2	3	3	33.33	66.67	50.00	19:15	33.33	25.00
金田町	0	1	0	0	0	1	0.00	0.00	0.00	22:12	0.00	0.00
糸田町	1	2	0	1	1	2	0.00	50.00	33.33	20:40	0.00	0.00
川崎町	7	5	0	0	0	12	0.00	0.00	0.00	20:57	0.00	0.00
赤池町	5	4	1	1	2	7	20.00	25.00	22.22	21:12	25.00	33.33
方城町	1	2	0	0	0	3	0.00	0.00	0.00	20:45	0.00	0.00
大任町	2	2	0	0	0	4	0.00	0.00	0.00	21:54	0.00	0.00
赤村	3	1	1	1	2	2	33.33	100.00	50.00	20:35	0.00	0.00
*田川郡 計	26	23	4	5	8	41	11.54	21.74	16.33	22:12	9.09	7.69
菊田町	3	0	0	0	0	3	0.00	0.00	0.00	21:09	0.00	0.00
犀川町	3	2	1	0	1	4	33.33	0.00	20.00	19:10	33.33	0.00
勝山町	1	0	1	0	1	0	100.00	0.00	100.00	00:07	100.00	0.00
豊津町	6	6	1	0	1	11	16.67	0.00	8.33	21:33	0.00	0.00
*京都郡 計	13	8	3	0	3	18	23.08	0.00	14.29	00:07	20.00	11.11
権田町	3	4	1	1	2	3	33.33	25.00	28.57	21:48	0.00	0.00
吉富町	1	4	0	0	0	5	0.00	0.00	0.00	23:02	0.00	0.00
築城町	5	1	2	1	3	0	40.00	100.00	50.00	20:50	33.33	0.00
新吉富村	0	0	0	0	0	0	0.00	0.00	0.00	20:48	0.00	0.00
大平村	1	2	1	1	2	1	100.00	50.00	66.67	20:58	0.00	0.00
*築上郡 計	10	11	4	3	7	14	40.00	27.27	33.33	23:02	14.29	0.00
市部 計	734	958	171	225	396	563	23.30	23.49	23.40	00:28	13.60	14.77
郡部 計	241	267	48	63	111	193	19.92	23.60	21.85	01:12	16.37	15.33
県部 計	975	1,225	219	288	507	756	22.46	23.51	23.05	01:12	14.27	14.90
計												



(1) 当日有権者数、投票者数、棄権者数、棄権者数及び投票率(国内・在外合計) 1 / 3

市区町村名	当日有権者数合計(X')			投票者数合計(Y)			棄権者数合計(Z)			投票率 = $\frac{(Y)}{(X)}$		投票率 = $\frac{(Y)}{(X)}$		投票率の投票率			
	当日有権者数見込合計(X)			投票者数合計			棄権者数合計			投票率	計	男	女				
	男	女	計	男	女	計	男	女	計								
門司区	41,976	50,890	92,866	27,240	34,764	62,004	14,736	16,126	30,862	64.89	68.31	66.77	75	21:44	55.86	58.09	57.08
小倉北区	68,739	80,100	148,839	40,109	49,828	89,937	28,630	30,272	58,902	58.35	62.21	60.43	95	22:56	48.39	50.52	49.54
小倉南区	80,920	90,673	171,593	50,088	58,646	108,734	30,832	32,027	62,859	61.90	64.68	63.37	93	22:11	51.49	52.61	52.08
若松区	33,202	38,560	71,762	21,235	25,587	46,822	11,967	12,973	24,940	63.96	66.36	65.25	84	21:34	57.54	58.97	58.31
八幡東区	29,172	34,814	63,986	18,498	23,587	42,085	10,674	11,227	21,901	63.41	67.75	65.77	81	21:08	57.05	60.25	58.79
八幡西区	97,030	111,064	208,094	61,627	74,032	135,659	35,403	37,032	72,435	63.51	66.66	65.19	85	23:48	56.78	58.68	57.79
戸畑区	24,848	27,560	52,408	15,629	18,595	34,224	9,219	8,965	18,184	62.90	67.47	65.30	83	22:23	57.11	59.60	58.42
*北九州市計	375,887	433,661	809,548	234,426	285,039	519,465	141,462	148,622	290,083	62.37	65.73	64.17	94	22:28	51.90	54.62	53.30
博多区	72,621	77,349	149,970	39,281	45,787	85,068	33,340	31,562	64,902	54.09	59.20	56.72	97	22:30	45.53	49.35	47.50
中央区	56,946	74,249	131,195	33,780	44,856	78,636	23,166	29,393	52,559	59.32	60.41	59.94	96	21:47	50.24	49.54	49.84
南区	90,344	104,637	194,981	56,071	67,968	124,039	34,273	36,669	70,942	62.06	64.96	63.62	91	21:37	53.76	55.64	54.76
城南区	46,025	51,593	97,618	28,656	34,362	63,018	17,369	17,231	34,600	62.26	66.60	64.56	87	23:25	53.87	56.71	55.37
早良区	76,660	87,018	163,678	50,078	59,924	110,002	26,582	27,094	53,676	65.32	68.86	67.21	74	00:26	55.64	57.15	56.45
西区	66,310	74,888	141,198	44,338	51,832	96,170	21,972	23,056	45,028	66.86	69.21	68.11	68	22:42	57.24	58.14	57.71
*福岡市計	509,738	577,768	1,087,506	312,777	375,444	688,221	195,961	202,324	398,285	61.56	64.98	63.38	80	00:26	52.59	54.49	53.59
大牟田市	49,357	61,113	110,470	32,261	40,701	72,962	17,096	20,412	37,508	65.36	66.60	66.05	80	21:55	59.26	59.88	59.60
久留米市	113,035	129,608	242,643	75,705	89,888	165,593	37,330	39,720	77,050	66.97	69.35	68.25	67	22:51	59.00	60.27	59.68
直方市	22,264	26,248	48,512	15,248	18,813	34,061	7,016	7,435	14,451	68.49	71.67	70.21	49	21:26	62.56	64.98	63.87
飯塚市	30,174	34,598	64,772	20,409	24,538	44,947	9,765	10,060	19,825	67.64	70.92	69.39	56	23:09	60.50	63.16	61.92
田川市	19,431	23,793	43,224	14,015	17,720	31,735	5,416	6,073	11,489	72.13	74.48	73.42	52	21:58	68.09	70.77	69.57
柳川市	28,379	32,653	61,032	18,882	22,320	41,212	9,497	10,323	19,820	66.54	68.39	67.53	71	21:56	60.68	61.87	61.32
山田市	4,185	5,285	9,470	2,849	3,824	6,673	1,336	1,461	2,797	68.08	72.36	70.46	45	23:22	64.85	68.06	66.65
甘木市	15,943	18,314	34,257	10,556	12,299	22,855	5,387	6,015	11,402	66.21	67.16	66.72	76	21:01	58.69	58.00	58.32
筑後市	14,323	16,688	31,011	9,581	11,346	20,927	4,742	5,342	10,084	66.89	67.99	67.48	72	21:16	60.00	60.01	60.01
八女市	17,528	20,113	37,641	11,793	13,947	25,740	5,735	6,166	11,901	67.28	69.34	68.38	66	21:22	60.32	61.51	60.96
大川市	15,501	17,322	32,823	10,594	12,070	22,664	4,907	5,252	10,159	68.34	69.68	69.05	60	21:18	63.11	63.96	63.56
行橋市	26,703	30,766	57,469	18,885	22,479	41,364	7,818	8,287	16,105	70.72	73.06	71.98	35	20:53	64.04	65.60	64.88
豊前市	10,832	12,774	23,606	7,968	9,687	17,655	2,864	3,087	5,951	73.56	75.83	74.79	13	21:44	68.97	70.59	69.85
中間市	18,279	21,492	39,771	11,632	14,212	25,844	6,647	7,280	13,927	63.64	66.13	64.98	86	21:09	58.24	59.49	58.91
小郡市	21,020	23,995	45,015	15,173	17,493	32,666	5,847	6,502	12,349	72.18	72.90	72.57	32	21:05	64.73	64.02	64.35
筑紫野市	35,946	40,244	76,190	24,491	28,421	52,912	11,455	11,823	23,278	68.13	70.62	69.45	55	21:17	59.17	60.35	59.79
春日市	40,576	43,406	83,982	26,450	29,341	55,791	14,126	14,065	28,191	65.19	67.60	66.43	78	21:17	55.53	56.51	56.03
大野城市	34,521	37,355	71,876	24,472	24,274	48,746	13,049	13,081	26,130	62.20	64.98	63.65	90	21:31	54.18	56.03	55.14
宗像市	35,049	40,059	75,108	24,525	28,392	52,917	10,524	11,667	22,191	69.97	70.88	70.45	46	21:01	62.31	61.83	62.06
太宰府市	25,296	28,606	53,902	17,021	20,144	37,165	8,275	8,462	16,737	67.29	70.42	68.95	61	20:50	59.29	60.94	60.16
前原市	25,043	28,053	53,096	17,302	20,009	37,311	7,741	8,044	15,785	69.09	71.33	70.27	48	21:45	60.51	60.76	60.64
古賀市	20,877	23,062	43,939	14,030	16,391	30,421	6,847	6,671	13,518	67.20	71.07	69.23	58	22:49	61.10	63.70	62.46
福津市	21,100	24,722	45,822	14,878	17,777	32,655	6,222	6,945	13,167	70.51	71.91	71.26	38	00:28	63.86	64.24	64.07
うきは市	12,672	14,678	27,350	9,181	10,851	20,032	3,491	3,827	7,318	72.45	73.93	73.24	24	21:19	67.98	68.61	68.32
那珂川町	17,622	18,733	36,355	11,012	12,413	23,425	6,610	6,320	12,930	62.49	66.26	64.43	88	20:54	52.86	54.47	53.69
*筑紫郡計	17,622	18,733	36,355	11,012	12,413	23,425	6,610	6,320	12,930	62.49	66.26	64.43	88	20:54	52.86	54.47	53.69
宇美町	14,225	15,336	29,561	8,971	10,353	19,324	5,254	4,983	10,237	63.07	67.51	65.37	82	20:42	56.99	60.31	58.71
市部計	1,543,659	1,766,376	3,310,035	993,104	1,187,430	2,180,534	550,555	578,946	1,129,501	64.33	67.22	65.88		00:28	56.33	57.95	57.19
郡部計	345,839	391,293	737,132	236,444	278,390	514,834	109,395	112,903	222,298	68.37	71.15	69.84		01:12	62.31	64.27	63.35
県部計	1,889,498	2,157,669	4,047,167	1,229,548	1,465,820	2,695,368	659,950	691,849	1,351,799	65.07	67.94	66.60		01:12	57.42	59.10	58.32

(1) 当日有権者数、投票者数、棄権者数及び投票率 (国内・在外合計) 2 / 3

市区町村名	当日有権者数合計 (X')				投票者数合計 (V)				棄権者数合計 (Z)				投票率 = $\frac{(V)}{(X')} - \left(\frac{Y}{X}\right)$ (W)				投票率の投票率
	男		女		男		女		男		女		男		女		
	計	見込	計	見込	計	見込	計	見込	計	見込	計	見込	計	見込	計	見込	
篠栗町	11,573	12,509	24,082	7,645	8,690	16,335	7,747	3,819	66.06	69.47	67.83	70	21:20	59.83	61.24	60.56	
若免町	15,269	16,889	32,158	9,463	11,045	20,508	11,650	5,844	61.98	65.40	63.77	89	21:00	54.50	57.00	55.81	
須恵町	9,964	10,570	20,534	6,368	7,280	13,648	6,886	3,290	63.91	68.87	66.47	77	20:38	59.07	62.74	60.96	
新宮町	8,593	9,256	17,849	5,830	6,664	12,494	5,355	2,582	67.85	72.00	70.00	52	20:39	60.83	63.87	62.40	
久山町	2,972	3,384	6,356	2,258	2,717	4,975	1,381	667	75.98	80.29	78.27	2	20:45	71.17	72.62	71.94	
稻屋町	14,735	15,048	29,783	8,966	9,946	18,912	10,871	5,102	60.85	66.10	63.50	92	21:51	51.65	55.91	53.80	
*糟屋郡 計	77,331	82,992	160,323	49,501	56,695	106,196	54,127	26,297	64.01	68.31	66.24	63	21:51	57.18	60.22	58.75	
芦屋町	6,340	6,717	13,057	4,334	4,637	9,971	4,086	2,080	68.36	69.03	68.71	63	20:36	63.09	62.25	62.66	
水巻町	11,638	13,534	25,172	7,523	9,159	16,682	8,490	4,115	64.64	67.67	66.27	79	21:14	57.39	59.89	58.74	
岡垣町	11,989	13,778	25,767	8,414	9,971	18,385	7,382	3,807	70.18	72.37	71.35	37	22:44	64.58	64.80	64.69	
遠賀町	7,486	8,505	15,991	5,210	6,137	11,347	4,644	2,368	69.60	72.16	70.96	40	21:06	63.57	65.67	64.69	
*遠賀郡 計	37,453	42,534	79,987	25,481	29,904	55,385	24,602	12,630	68.03	70.31	69.24	41	22:44	61.86	63.00	62.47	
小竹町	3,688	4,346	8,034	2,583	3,223	5,806	2,228	1,123	70.04	74.16	72.27	34	23:44	63.85	67.39	65.77	
鞍手町	7,200	8,364	15,564	4,801	5,859	10,660	4,904	2,505	66.68	70.05	68.49	65	21:54	60.36	62.83	61.68	
宮田町	7,915	9,473	17,388	5,152	6,545	11,697	5,691	2,928	65.09	69.09	67.27	73	23:42	57.62	60.87	59.39	
*若宮町 計	3,841	4,457	8,298	2,721	3,161	5,882	2,416	1,296	70.84	70.92	70.88	41	21:32	65.40	64.49	64.91	
桂川町	5,602	6,609	12,211	3,802	4,669	8,471	1,800	1,940	67.38	70.53	69.08	57	23:44	60.84	63.16	62.09	
稲築町	7,119	8,873	15,992	4,712	6,180	10,892	5,100	2,693	66.19	69.65	68.11	69	20:56	61.53	65.25	63.59	
椎井町	2,401	2,804	5,205	1,601	1,975	3,576	800	829	66.68	70.44	68.70	64	20:35	62.39	65.52	64.07	
嘉穂町	3,793	4,505	8,298	2,769	3,417	6,186	2,112	1,088	73.00	75.85	74.55	15	20:59	69.15	71.15	70.24	
筑穂町	4,240	4,987	9,227	3,010	3,695	6,705	2,522	1,292	70.99	74.09	72.67	30	01:12	66.32	66.43	66.38	
穂波町	9,772	11,577	21,349	6,722	8,230	14,952	6,397	3,347	68.79	71.09	70.04	51	21:11	61.08	63.60	62.44	
庄内町	4,013	4,588	8,601	2,873	3,477	6,350	2,251	1,111	71.59	75.78	73.83	20	21:19	64.37	69.21	66.93	
穂田町	2,610	3,034	5,644	1,860	2,262	4,122	1,522	772	71.26	74.56	73.03	28	01:40	65.45	67.82	66.73	
*嘉穂郡 計	39,550	46,977	86,527	27,349	33,905	61,254	25,273	13,072	69.15	72.17	70.79	28	01:12	63.36	66.13	64.86	
穂木町	3,147	3,839	6,986	2,208	2,669	4,877	1,170	592	70.16	69.52	69.81	54	20:59	61.87	60.80	61.28	
朝倉町	3,767	4,471	8,238	2,747	3,242	5,989	2,249	1,229	72.92	72.51	72.70	29	20:35	68.08	65.43	66.64	
筑前町	11,052	12,279	23,331	7,673	8,706	16,379	6,952	3,573	69.43	70.90	70.20	50	21:27	60.57	60.99	60.79	
真峰村	1,105	1,300	2,405	851	974	1,825	580	326	77.01	74.92	75.88	6	20:09	71.14	69.98	70.51	
*朝倉郡 計	19,071	21,889	40,960	13,479	15,591	29,070	11,890	6,298	70.68	71.23	70.97	6	21:27	62.92	62.42	62.65	
一丈町	5,144	6,017	11,161	3,753	4,530	8,283	2,878	1,487	72.96	75.29	74.21	19	21:16	65.76	66.24	66.01	
志摩町	6,611	7,531	14,142	4,812	5,712	10,524	3,618	1,819	72.79	75.85	74.42	16	21:36	65.59	66.98	66.33	
*糸島郡 計	11,755	13,548	25,303	8,565	10,242	18,807	6,496	3,306	72.86	75.60	74.33	16	21:36	66.65	66.75	66.19	
大刀洗町	5,733	6,477	12,210	3,960	4,573	8,533	3,677	1,904	69.07	70.60	69.89	53	21:18	60.61	60.87	60.75	
*三井郡 計	5,733	6,477	12,210	3,960	4,573	8,533	3,677	1,904	69.07	70.60	69.89	53	21:18	60.61	60.87	60.75	
大木町	5,358	6,117	11,475	3,747	4,361	8,108	3,367	1,756	69.93	71.29	70.66	43	21:49	64.70	63.60	64.11	
*三井郡 計	5,358	6,117	11,475	3,747	4,361	8,108	3,367	1,756	69.93	71.29	70.66	43	21:49	64.70	63.60	64.11	
黒木町	5,337	6,246	11,583	4,484	5,268	9,752	3,106	1,762	74.82	71.79	73.18	25	21:02	68.51	64.37	66.27	
上陽町	1,552	1,849	3,401	1,104	1,320	2,484	917	529	75.00	71.39	73.04	27	20:55	71.57	68.22	69.77	
立花町	4,702	5,308	10,010	3,385	3,758	7,143	2,867	1,550	71.99	70.80	71.36	36	20:52	63.32	61.44	62.33	
広川町	7,454	8,265	15,719	5,019	5,818	10,837	4,882	2,447	67.33	70.39	68.94	62	21:24	59.70	61.80	60.80	
尖部村	724	782	1,506	588	643	1,231	275	139	81.22	82.23	81.74	1	19:19	79.16	80.98	80.12	
市 部 計	1,543,659	1,766,376	3,310,035	993,104	1,187,430	2,180,534	578,946	1,129,501	64.33	67.22	65.88		00:28	56.33	57.95	57.19	
郡 部 計	345,839	391,293	737,132	236,444	278,390	514,834	112,903	222,298	68.37	71.15	69.84		01:12	62.31	64.27	63.35	
県 部 計	1,889,498	2,157,669	4,047,167	1,229,548	1,465,820	2,695,368	691,849	1,351,799	65.07	67.94	66.60		01:12	57.42	59.10	58.32	



(1) 当日有権者数、投票者数、棄権者数、棄権者数及び投票率(国内・在外合計) 3/3

市区町村名	当日有権者数合計(X')			投票者数合計(V)			棄権者数合計(Z)			投票率 = $\frac{(Y)}{(X)} - \left(\frac{Y}{X}\right)$ (W)			投票率順位	投票終了時刻	前回選挙の投票率		
	男		計	男		計	男		計	男		計			男	女	計
	男	女	計	男	女	計	男	女	計	男	女	計			男	女	計
星野村	1,297	1,544	2,841	1,003	1,214	2,217	294	330	624	77.33	78.63	78.04	4	20:12	74.98	74.81	74.89
*八女郡 計	21,066	23,994	45,060	15,152	17,237	32,389	5,914	6,757	12,671	71.93	71.84	71.88		21:24	65.30	64.40	64.82
瀬高町	9,104	10,590	19,694	6,360	7,552	13,912	2,744	3,038	5,782	69.86	71.31	70.64	44	20:33	66.45	66.19	67.38
山川町	2,151	2,496	4,647	1,572	1,835	3,407	579	661	1,240	73.08	73.52	73.32	23	20:33	67.62	68.97	67.27
*山門郡 計	11,255	13,086	24,341	7,932	9,387	17,319	3,323	3,699	7,022	70.48	71.73	71.15		20:33	66.68	67.95	67.36
高田町	5,636	6,536	12,172	3,991	4,630	8,621	1,645	1,906	3,551	70.81	70.84	70.83	42	20:55	67.30	67.32	67.31
*三池郡 計	5,636	6,536	12,172	3,991	4,630	8,621	1,645	1,906	3,551	70.81	70.84	70.83		20:55	67.30	67.32	67.31
香春町	4,999	5,906	10,905	3,687	4,477	8,164	1,312	1,429	2,741	73.75	75.80	74.86	10	21:32	69.80	73.65	71.89
添田町	4,800	5,665	10,465	3,434	4,269	7,703	1,366	1,996	3,362	70.12	73.19	73.61	21	19:15	69.75	73.21	71.63
金田町	3,123	3,570	6,693	2,147	2,613	4,760	976	957	1,933	68.75	73.19	71.12	39	22:12	66.55	70.47	68.65
糸田町	3,983	4,641	8,624	2,793	3,462	6,255	1,190	1,179	2,369	70.12	74.60	72.53	33	20:40	67.89	70.69	69.40
川崎町	7,696	9,281	16,977	5,270	6,689	11,959	2,426	2,592	5,018	68.48	72.07	70.44	47	20:57	66.28	70.51	68.60
赤池町	3,691	4,389	8,080	2,725	3,312	6,037	966	1,077	2,043	73.83	75.46	74.72	14	21:12	72.91	75.31	74.22
方城町	2,907	3,366	6,273	2,158	2,534	4,692	749	832	1,581	74.23	75.28	74.80	12	20:45	70.64	72.24	71.50
大任町	2,280	2,691	4,971	1,655	2,042	3,697	625	649	1,274	72.59	75.88	74.37	18	21:54	66.31	68.86	67.68
赤村	1,407	1,627	3,034	1,043	1,255	2,298	364	372	736	74.13	77.14	75.74	7	20:35	76.83	76.24	76.51
*田川郡 計	34,886	41,136	76,022	24,912	30,653	55,565	9,974	10,483	20,457	71.41	74.52	73.09	59	22:12	68.95	72.12	70.67
初田町	13,144	13,885	27,029	8,828	9,880	18,708	4,316	4,005	8,321	67.16	71.16	69.21	26	19:10	71.72	70.89	71.28
犀川町	2,955	3,427	6,382	2,197	2,468	4,665	758	959	1,717	74.35	72.02	73.10	17	00:07	69.70	71.34	70.58
藤山町	2,745	3,096	5,841	2,005	2,341	4,346	740	755	1,495	73.04	75.61	74.41	8	21:33	66.67	70.27	68.60
豊津町	3,317	3,857	7,174	2,434	2,961	5,395	883	896	1,779	73.38	76.77	75.20	17	00:07	69.70	71.34	70.58
*京都郡 計	22,161	24,265	46,426	15,464	17,650	33,114	6,697	6,615	13,312	69.78	72.74	71.33		00:07	63.13	65.72	64.49
稚田町	4,832	5,212	10,044	3,606	3,910	7,516	1,226	1,302	2,528	74.63	75.02	74.83	11	21:48	71.24	69.86	70.52
吉富町	2,650	3,147	5,797	1,950	2,404	4,354	700	743	1,443	73.58	76.39	75.11	9	23:02	69.55	71.56	70.64
築城町	3,608	4,285	7,893	2,603	3,131	5,734	1,005	1,154	2,159	72.15	73.07	72.65	31	20:50	66.49	66.31	66.40
新吉富村	1,646	1,831	3,477	1,260	1,419	2,679	386	412	798	76.55	77.50	77.05	5	20:48	71.26	75.46	73.48
大平村	1,582	1,894	3,476	1,223	1,497	2,720	359	397	756	77.31	79.04	78.25	3	20:58	74.73	76.41	75.65
*薬上郡 計	14,318	16,369	30,687	10,642	12,361	23,003	3,676	4,008	7,684	74.33	75.51	74.96		23:02	70.10	70.63	70.38

市 部 計	1,543,659	1,766,376	3,310,035	993,104	1,187,430	2,180,534	550,555	578,946	1,129,501	64.33	67.22	65.88		00:28	56.33	57.95	57.19
郡 部 計	345,839	391,293	737,132	236,444	278,390	514,834	109,395	112,903	222,298	68.37	71.15	69.84		01:12	62.31	64.27	63.35
県 部 計	1,889,498	2,157,669	4,047,167	1,229,548	1,465,820	2,695,368	659,950	691,849	1,351,799	65.07	67.94	66.60		01:12	57.42	59.10	58.32



(2) 投票者内訳(当日投票、期日前投票、不在者投票) (比例代表：国内選挙人名簿登録者に限る) 1 / 3

市区町村名	(ア) 当日投票者数				(イ) 期日前投票者数				(ウ) 不在者投票者数				投票者数計					
	男		女		男		女		男		女		男		女		計	
	男	女	計	男	女	計	男	女	計	男	女	計	男	女	計	男	女	計
門司区	22,951	28,156	51,107	3,812	5,992	9,804	474	606	1,080	27,237	34,754	61,991						
小倉北区	34,780	42,098	76,878	4,668	6,973	11,641	657	747	1,404	40,105	49,818	89,923						
小倉南区	42,299	47,863	90,162	7,116	9,918	17,034	665	857	1,522	50,080	58,638	108,718						
若松区	18,482	21,643	40,125	2,477	3,600	6,077	275	340	615	21,234	25,583	46,817						
八幡東区	15,621	19,066	34,687	2,627	4,176	6,803	248	342	590	18,496	23,584	42,080						
八幡西区	52,752	61,784	114,536	8,158	11,403	19,561	709	830	1,539	61,619	74,017	135,636						
戸畑区	12,993	14,929	27,922	2,405	3,342	5,747	228	324	552	15,626	18,595	34,221						
東区	34,408	60,528	114,472	6,974	9,269	16,243	644	902	1,546	61,562	70,699	132,261						
博多区	28,824	48,170	76,994	4,476	6,240	10,716	389	473	862	39,273	45,781	85,054						
中央区	23,995	27,950	51,945	4,404	6,129	10,533	255	335	590	56,065	67,957	124,022						
南区	42,568	49,399	91,967	7,109	10,112	17,221	391	398	789	28,654	34,358	63,012						
早良区	36,730	41,432	78,162	7,201	9,883	17,084	399	507	906	50,068	59,909	109,977						
西区	268,639	312,439	581,078	42,183	59,501	101,684	2,901	3,435	6,336	313,723	375,375	689,098						
*福岡市計	27,192	33,644	60,836	4,516	6,327	10,843	542	722	1,264	32,250	40,693	72,943						
大牟田市	65,202	76,082	141,284	9,831	13,071	22,902	838	1,066	1,904	75,671	89,859	165,530						
久留米市	13,030	15,693	28,723	1,982	2,798	4,780	235	320	555	15,247	18,811	34,058						
直方市	17,196	20,472	37,668	2,901	3,646	6,547	308	411	719	20,405	24,529	44,934						
鏡塚市	11,639	14,412	26,051	2,077	2,879	4,956	297	426	723	14,013	17,717	31,730						
田川市	16,275	18,916	35,191	2,395	3,074	5,469	209	336	545	18,879	22,326	41,205						
柳川市	2,266	2,846	5,112	465	771	1,236	118	187	305	2,849	3,824	6,673						
山田市	9,129	10,443	19,572	1,320	1,728	3,048	103	122	225	10,552	12,293	22,845						
日本市	8,410	9,779	18,189	1,075	1,440	2,515	93	122	215	9,578	11,341	20,919						
八女市	9,835	11,267	21,102	1,810	2,491	4,301	147	187	334	11,792	13,945	25,737						
筑後市	9,161	10,083	19,244	1,320	1,830	3,150	113	156	269	10,594	12,069	22,663						
大川市	15,872	18,561	34,433	2,751	3,614	6,365	260	302	562	18,883	22,477	41,360						
行橋市	6,773	8,078	14,851	1,068	1,384	2,452	127	225	352	7,968	9,687	17,655						
豊前市	10,477	12,608	23,085	1,049	1,500	2,549	105	102	207	11,631	14,210	25,841						
中岡市	13,146	15,282	28,428	1,877	2,053	3,930	147	154	301	15,170	17,489	32,659						
小郡市	21,269	24,455	45,724	3,009	3,739	6,748	210	220	430	24,488	28,414	52,902						
筑紫野市	22,448	24,738	47,186	3,770	4,407	8,177	230	195	425	26,448	29,340	55,788						
春日市	18,716	20,784	39,500	2,569	3,289	5,858	187	199	386	21,472	24,272	45,744						
大野城市	20,710	23,875	44,585	3,560	4,262	7,822	249	249	498	24,519	28,386	52,905						
宗像市	14,456	16,818	31,274	2,414	3,150	5,564	147	172	319	17,017	20,140	37,157						
太宰府市	14,669	17,034	31,703	2,473	2,844	5,317	159	129	288	17,301	20,007	37,308						
前原市	11,591	13,170	24,761	2,316	3,097	5,413	122	124	246	14,029	16,391	30,420						
古賀市	12,574	14,866	27,440	2,182	2,793	4,975	122	115	237	14,878	17,774	32,652						
うきは市	7,756	8,905	16,661	1,338	1,827	3,165	85	115	200	9,179	10,847	20,026						
那珂川町	9,340	10,263	19,603	1,612	2,088	3,700	59	62	121	11,011	12,413	23,424						
*筑紫郡計	9,340	10,263	19,603	1,612	2,088	3,700	59	62	121	11,011	12,413	23,424						
宇美町	7,472	8,255	15,727	1,389	1,990	3,379	109	106	215	8,970	10,351	19,321						
篠栗町	6,225	6,750	12,975	1,339	1,846	3,185	80	93	173	7,644	8,689	16,333						
市部計	848,309	990,789	1,839,098	133,514	182,919	316,433	11,110	13,497	24,607	992,933	1,187,205	2,180,138						
郡部計	198,616	227,393	426,009	34,505	46,577	81,082	3,275	4,357	7,632	236,396	278,327	514,723						
県計	1,046,925	1,218,182	2,265,107	168,019	229,496	397,515	14,385	17,854	32,239	1,229,329	1,465,532	2,694,861						

(2) 投票者内訳 (当日投票、期日前投票、不在者投票) (比例代表：国内選挙人名簿登録者に限る) 2 / 3

市区町村名	(ア) 当日投票者数				(イ) 期日前投票者数				(ウ) 不在者投票者数				投票者数計				
	男		女		男		女		男		女		男		女		計
	計	割合	計	割合	計	割合	計	割合	計	割合	計	割合	計	割合			
志免町	7,897	8,759	16,656	1,492	2,197	3,689	73	87	160	9,462	11,043	20,505					
須恵町	5,242	5,762	11,004	1,063	1,455	2,518	63	63	126	6,368	7,280	13,648					
新宮町	4,786	5,356	10,142	972	1,226	2,198	72	80	152	5,830	6,662	12,492					
久山町	1,818	2,016	3,834	427	670	1,097	13	30	43	2,258	2,716	4,974					
粕屋町	7,465	8,000	15,465	1,415	1,874	3,289	85	70	155	8,965	9,944	18,909					
*糟屋郡 計	40,905	44,898	85,803	8,097	11,258	19,355	495	529	1,024	49,497	56,685	106,182					
戸屋町	3,610	4,036	7,646	642	564	1,206	82	37	119	4,334	4,637	8,971					
水巻町	6,557	7,876	14,433	879	1,190	2,069	87	90	177	7,523	9,156	16,679					
岡垣町	7,055	8,225	15,280	1,255	1,665	2,920	103	81	184	8,413	9,971	18,384					
遠賀町	4,497	5,137	9,634	664	916	1,580	49	83	132	5,210	6,136	11,346					
*遠賀郡 計	21,719	25,274	46,993	3,440	4,335	7,775	321	291	612	25,480	29,900	55,380					
小竹町	2,152	2,539	4,691	370	576	946	60	108	168	2,582	3,223	5,805					
鞍手町	4,142	4,889	9,031	593	826	1,419	65	143	208	4,800	5,858	10,658					
宮田町	4,052	4,818	8,870	979	1,554	2,533	120	171	291	5,151	6,543	11,694					
若宮町	2,317	2,624	4,941	368	495	863	35	41	76	2,720	3,160	5,880					
*鞍手郡 計	12,663	14,870	27,533	2,310	3,451	5,761	280	463	743	15,253	18,784	34,037					
桂川町	3,222	3,853	7,075	522	715	1,237	58	99	157	3,802	4,667	8,469					
稲葉町	3,955	4,846	8,801	688	1,196	1,884	68	133	201	4,711	6,175	10,886					
碓井町	1,364	1,579	2,943	208	349	557	28	46	74	1,600	1,974	3,574					
嘉穂町	2,314	2,699	5,013	382	561	943	71	152	223	2,767	3,412	6,179					
筑穂町	2,495	2,967	5,462	486	683	1,169	29	44	73	3,010	3,694	6,704					
穂波町	5,748	6,863	12,611	899	1,253	2,152	75	113	188	6,722	8,229	14,951					
庄内町	2,404	2,809	5,213	430	591	1,021	37	76	113	2,871	3,476	6,347					
嘉穂郡 計	1,530	1,783	3,313	285	419	704	45	59	104	1,860	2,261	4,121					
頼田町	23,032	27,399	50,431	3,900	5,767	9,667	411	722	1,133	27,343	33,888	61,231					
杷木町	1,937	2,257	4,194	239	354	593	31	58	89	2,207	2,669	4,876					
朝倉町	2,368	2,653	5,021	345	485	830	31	101	132	2,744	3,239	5,983					
筑前町	6,521	7,286	13,807	1,087	1,334	2,421	65	85	150	7,673	8,705	16,378					
東峰村	672	745	1,417	163	187	350	16	42	58	851	974	1,825					
*朝倉郡 計	11,498	12,941	24,439	1,834	2,360	4,194	143	286	429	13,475	15,587	29,062					
二丈町	3,056	3,724	6,780	658	771	1,429	38	35	73	3,752	4,530	8,282					
志摩町	4,146	4,867	9,013	631	811	1,442	34	31	65	4,811	5,709	10,520					
*米島郡 計	7,202	8,591	15,793	1,289	1,582	2,871	72	66	138	8,563	10,239	18,802					
大刀洗町	3,488	4,015	7,503	435	503	938	33	51	84	3,956	4,569	8,525					
*三井郡 計	3,488	4,015	7,503	435	503	938	33	51	84	3,956	4,569	8,525					
大木町	3,337	3,828	7,165	380	493	873	30	40	70	3,747	4,361	8,108					
*三浦郡 計	3,337	3,828	7,165	380	493	873	30	40	70	3,747	4,361	8,108					
黒木町	3,608	4,037	7,645	354	400	754	27	45	72	3,989	4,482	8,471					
上陽町	1,032	1,198	2,230	113	105	218	18	16	34	1,163	1,319	2,482					
立花町	3,053	3,372	6,425	303	346	649	28	40	68	3,384	3,758	7,142					
広川町	4,431	5,079	9,510	544	668	1,212	43	69	112	5,018	5,816	10,834					
矢部村	480	512	992	97	122	219	11	9	20	588	643	1,231					
星野村	835	975	1,810	153	227	380	14	12	26	1,002	1,214	2,216					
市 部 計	848,309	990,789	1,839,098	133,514	182,919	316,433	11,110	13,497	24,607	992,933	1,187,205	2,180,138					
郡 部 計	198,616	227,393	426,009	34,505	46,577	81,082	3,275	4,357	7,632	236,396	278,327	514,723					
県 計	1,046,925	1,218,182	2,265,107	168,019	229,496	397,515	14,385	17,854	32,239	1,229,329	1,465,532	2,694,861					

(2) 投票者内訳（当日投票、期日前投票、不在者投票）（比例代表：国内選挙人名簿登録者に限る） 3 / 3

市区町村名	(ア) 当日投票者数				(イ) 期日前投票者数				(ウ) 不在者投票者数				投票者数計				
	男		女		男		女		男		女		男		女		計
	計		計		計		計		計		計		計				
*八女郡 計	13,439	15,173	28,612	1,564	1,868	3,432	141	191	332	15,144	17,232	32,376					
瀬高町	5,713	6,787	12,500	556	667	1,223	89	96	185	6,358	7,550	13,908					
山川町	1,396	1,609	3,005	158	210	368	17	15	32	1,571	1,834	3,405					
*山門郡 計	7,109	8,396	15,505	714	877	1,591	106	111	217	7,929	9,384	17,313					
高田町	3,502	4,098	7,600	439	483	922	49	48	97	3,990	4,629	8,619					
*三池郡 計	3,502	4,098	7,600	439	483	922	49	48	97	3,990	4,629	8,619					
香春町	2,906	3,417	6,323	654	956	1,610	127	104	231	3,687	4,477	8,164					
添田町	2,760	3,252	6,012	564	852	1,416	109	163	272	3,433	4,267	7,700					
金田町	1,485	1,678	3,163	601	847	1,448	61	88	149	2,147	2,613	4,760					
糸田町	2,226	2,619	4,845	504	696	1,200	63	146	209	2,793	3,461	6,254					
川崎町	4,087	4,991	9,078	1,003	1,468	2,471	180	230	410	5,270	6,689	11,959					
赤池町	2,170	2,472	4,642	488	755	1,243	66	84	150	2,724	3,311	6,035					
方城町	1,774	1,955	3,729	337	500	837	47	79	126	2,158	2,534	4,692					
大任町	1,212	1,486	2,698	390	474	864	53	82	135	1,655	2,042	3,697					
赤村	882	1,050	1,932	132	156	288	28	48	76	1,042	1,254	2,296					
*田川郡 計	19,502	22,920	42,422	4,673	6,704	11,377	734	1,024	1,758	24,909	30,648	55,557					
苅田町	7,597	8,419	16,016	1,112	1,354	2,466	119	107	226	8,828	9,880	18,708					
犀川町	1,875	2,021	3,896	292	400	692	29	47	76	2,196	2,468	4,664					
勝山町	1,704	1,949	3,653	276	359	635	24	33	57	2,004	2,341	4,345					
豊津町	1,973	2,329	4,302	423	592	1,015	37	40	77	2,433	2,961	5,394					
*京郡郡 計	13,149	14,718	27,867	2,103	2,705	4,808	209	227	436	15,461	17,650	33,111					
権田町	2,716	3,034	5,750	814	782	1,596	75	93	168	3,605	3,909	7,514					
岩倉町	1,580	1,852	3,432	348	522	870	22	30	52	1,950	2,404	4,354					
築城町	2,191	2,556	4,747	354	505	859	56	69	125	2,601	3,130	5,731					
新吉富村	1,121	1,233	2,354	122	169	291	17	17	34	1,260	1,419	2,679					
大平村	1,123	1,334	2,457	77	125	202	22	37	59	1,222	1,496	2,718					
*薬上郡 計	8,731	10,009	18,740	1,715	2,103	3,818	192	246	438	10,638	12,358	22,996					
市 部 計	848,309	990,789	1,839,098	133,514	182,919	316,433	11,110	13,497	24,607	992,933	1,187,205	2,180,138					
郡 部 計	198,616	227,393	426,009	34,505	46,577	81,082	3,275	4,357	7,632	236,396	278,327	514,723					
県 部 計	1,046,925	1,218,182	2,265,107	168,019	229,496	397,515	14,385	17,854	32,239	1,229,329	1,465,532	2,694,861					



5. 開票結果に関する調 (比例代表)

(政党別得票数 1 / 3)

市区町村名	01 国民新党	02 民主党	03 自由民主党	04 社会民主党	05 日本共産党	06 公明党	小計
門司区	1,972	15,183	19,170	5,179	6,282	12,749	60,535
小倉北区	2,945	24,136	30,334	5,249	9,345	15,864	87,873
小倉南区	3,607	30,736	35,902	6,943	10,458	18,631	106,277
若松区	1,492	13,517	13,444	2,722	5,639	9,065	45,879
八幡東区	1,191	12,051	12,114	2,441	4,559	8,940	41,296
八幡西区	3,884	42,037	40,621	7,787	12,757	26,124	133,210
戸畑区	1,012	9,575	9,929	1,730	4,266	7,030	33,542
*北九州市 計	16,103	147,235	161,514	32,051	53,306	98,403	508,612
東区	4,523	39,406	46,755	8,474	10,339	20,366	129,863
博多区	2,975	23,564	30,365	4,532	5,342	16,558	83,336
中央区	2,506	23,284	31,564	4,367	4,478	11,218	77,417
南区	4,056	37,919	43,773	6,979	7,608	21,390	121,725
城南区	2,123	19,295	22,401	3,823	3,845	10,434	61,921
早良区	3,699	33,479	38,536	6,093	6,402	19,930	108,139
西区	3,203	29,495	33,800	5,471	5,372	16,764	94,105
*福岡市 計	23,085	206,442	247,194	39,739	43,386	116,660	676,506
大牟田市	2,669	18,988	21,263	5,708	7,372	14,842	70,842
久留米市	5,672	48,085	60,279	9,499	7,812	29,879	161,226
直方市	928	11,046	10,766	2,249	2,949	5,334	33,272
飯塚市	1,560	12,360	15,022	2,852	3,307	8,616	43,717
田川市	1,112	6,854	9,127	3,236	3,332	7,032	30,693
柳川市	1,585	12,130	14,311	2,118	2,205	7,044	39,393
山田市	173	1,720	1,784	517	468	1,779	6,441
甘木市	757	6,376	8,852	1,256	1,113	3,643	21,997
八女市	768	5,621	7,258	1,201	1,160	4,191	20,199
筑後市	927	7,567	8,518	1,660	1,434	4,832	24,938
大川市	775	6,901	8,301	874	1,097	3,859	21,807
行橋市	1,307	11,268	13,883	3,059	2,867	7,562	39,946
豊前市	655	4,478	6,309	1,386	983	3,158	16,969
中戸市	732	7,942	7,550	1,532	2,172	5,325	25,253
小郡市	1,141	10,195	12,661	2,091	1,465	4,289	31,842
筑紫野市	2,012	16,819	19,275	3,251	3,112	7,546	52,015
春日市	2,251	16,927	20,840	3,014	2,847	9,066	54,945
大野城市	1,614	14,643	16,819	2,499	2,203	7,328	45,106
宗像市	1,754	16,752	18,878	3,704	3,859	6,996	51,943
太宰府市	1,261	11,698	13,738	2,409	2,280	5,216	36,602
前原市	1,209	10,821	12,478	2,230	2,450	7,183	36,371
古賀市	1,091	9,461	9,762	2,032	1,870	5,626	29,842
福津市	1,146	10,129	11,609	2,626	2,136	4,710	31,991
うきは市	636	6,238	6,779	1,265	918	3,214	19,050
那珂川町	810	6,988	7,849	1,346	1,560	4,539	23,092
*筑紫郡 計	810	6,988	7,849	1,346	1,560	4,539	23,092
宇美町	700	5,622	5,900	1,112	1,197	4,292	18,823
政令市 計	39,188	353,677	408,708	71,790	96,692	215,063	1,185,118
その他市 計	33,735	285,019	336,062	61,903	61,411	168,270	946,400
郡 計	17,185	142,179	170,139	33,607	33,563	101,004	497,677
県 計	90,108	780,875	914,909	167,300	191,666	484,337	2,629,195

(政党別得票数 2 / 3)

市区町村名	01 国民新党	02 民主党	03 自由民主党	04 社会民主党	05 日本共産党	06 公明党	小計
篠栗町	572	5,043	5,416	944	1,088	2,883	15,946
志免町	685	6,197	6,730	1,181	1,188	4,031	20,012
須恵町	481	3,981	4,101	789	823	3,165	13,340
新宮町	420	3,907	4,361	702	773	2,073	12,236
久山町	145	1,275	1,684	243	321	1,107	4,775
粕屋町	609	5,454	6,239	1,031	1,350	3,754	18,437
*糟屋郡 計	3,612	31,479	34,431	6,002	6,740	21,305	103,569
芦屋町	289	2,494	3,173	400	606	1,794	8,756
水巻町	532	4,472	4,750	1,025	1,950	3,517	16,246
岡垣町	626	5,618	5,655	1,284	1,656	3,174	18,013
遠賀町	357	3,408	3,679	670	913	2,007	11,034
*遠賀郡 計	1,804	15,992	17,257	3,379	5,125	10,492	54,049
小竹町	162	1,637	1,709	380	524	1,231	5,643
鞍手町	304	3,343	3,221	691	868	1,921	10,348
宮田町	342	3,398	3,569	772	790	2,385	11,256
若宮町	183	1,785	1,959	417	380	940	5,664
*鞍手郡 計	991	10,163	10,458	2,260	2,562	6,477	32,911
桂川町	259	2,737	2,313	704	603	1,568	8,184
稲築町	314	2,853	3,085	824	786	2,667	10,529
碓井町	98	1,061	864	522	208	629	3,382
嘉穂町	230	1,788	2,145	441	264	1,093	5,961
筑穂町	243	2,011	2,163	531	422	1,023	6,393
穂波町	433	4,506	4,409	1,120	1,145	2,939	14,552
庄内町	163	1,972	2,050	443	473	1,036	6,137
頼田町	95	1,221	1,169	277	324	900	3,986
*嘉穂郡 計	1,835	18,149	18,198	4,862	4,225	11,855	59,124
杷木町	157	1,376	1,872	259	218	776	4,658
朝倉町	165	1,559	2,473	328	215	918	5,658
筑前町	533	4,885	5,987	859	914	2,723	15,901
東峰村	63	434	845	101	46	260	1,749
*朝倉郡 計	918	8,254	11,177	1,547	1,393	4,677	27,966
二丈町	280	2,314	2,767	407	437	1,852	8,057
志摩町	329	2,600	4,009	480	500	2,323	10,241
*糸島郡 計	609	4,914	6,776	887	937	4,175	18,298
大刀洗町	280	2,624	3,106	443	476	1,146	8,075
*三井郡 計	280	2,624	3,106	443	476	1,146	8,075
大木町	277	2,546	2,864	408	358	1,350	7,803
*三浦郡 計	277	2,546	2,864	408	358	1,350	7,803
黒木町	316	2,093	3,843	352	277	1,222	8,103
上陽町	116	567	1,026	78	93	464	2,344
立花町	256	1,827	2,781	326	405	1,231	6,826
広川町	425	2,923	4,194	581	580	1,788	10,491
矢部村	35	241	560	24	21	258	1,139
政令市 計	39,188	353,677	408,708	71,790	96,692	215,063	1,185,118
その他市 計	33,735	285,019	336,062	61,903	61,411	168,270	946,400
郡 計	17,185	142,179	170,139	33,607	33,563	101,004	497,677
県 計	90,108	780,875	914,909	167,300	191,666	484,337	2,629,195



(政党別得票数 3 / 3)

市区町村名	01 国民新党	02 民党派	03 自由民主党	04 社会民主党	05 日本共産党	06 公明党	小計
星野村	80	496	995	103	83	357	2,114
*八女郡 計	1,228	8,147	13,399	1,464	1,459	5,320	31,017
瀬高町	602	3,843	5,358	930	719	1,896	13,348
山川町	136	845	1,385	143	149	566	3,224
*山門郡 計	738	4,688	6,743	1,073	868	2,462	16,572
高田町	347	2,352	3,520	491	474	1,106	8,290
*三池郡 計	347	2,352	3,520	491	474	1,106	8,290
香春町	257	1,703	2,309	849	646	2,063	7,827
添田町	233	1,695	2,483	700	469	1,714	7,294
金田町	146	1,073	1,156	604	303	1,215	4,497
糸田町	214	1,479	1,577	708	482	1,568	6,028
川崎町	369	2,263	2,971	1,160	913	3,787	11,463
赤池町	238	1,403	1,533	613	373	1,563	5,723
方城町	169	929	1,098	476	314	1,366	4,352
大任町	151	703	998	308	226	1,091	3,477
赤村	67	497	658	229	128	605	2,184
*田川郡 計	1,844	11,745	14,783	5,647	3,854	14,972	52,845
苅田町	541	5,292	6,346	1,238	1,224	3,518	18,159
尾川町	140	1,028	1,722	305	314	935	4,444
勝山町	154	1,093	1,359	291	285	957	4,139
豊津町	171	1,361	1,648	382	344	1,330	5,236
*京都郡 計	1,006	8,774	11,075	2,216	2,167	6,740	31,978
椎田町	304	1,654	3,166	460	417	1,307	7,308
吉富町	170	1,048	1,440	251	335	947	4,191
築城町	209	1,365	1,961	465	292	1,145	5,437
新吉富村	94	676	935	193	161	513	2,572
大平村	109	621	1,001	213	160	476	2,580
*薬上郡 計	886	5,364	8,503	1,582	1,365	4,388	22,088
政令市 計	39,188	353,677	408,708	71,790	96,692	215,063	1,185,118
その他の市 計	33,735	285,019	336,062	61,903	61,411	168,270	946,400
郡 計	17,185	142,179	170,139	33,607	33,563	101,004	497,677
県 計	90,108	780,875	914,909	167,300	191,666	484,337	2,629,195



(有効投票・無効投票等の内訳(比例代表) 1/3)

市区町村名	開票率 %	(ア) 政党等得票総数	(イ) あん分の際切り 捨てた票数	(ウ) いずれの政党等 にも属しない票数	(エ) 有効投票数 (ア)+(イ)+(ウ)	(オ) 無効投票数	(カ) 投票総数 (エ)+(オ)	(キ) 持ち帰り・不受理 その他	(ク) 投票者総数 (カ)+(キ)	無効投票率 (オ)/(カ)%	開票確定時刻
門司区	100.00	60,535	0	0	60,535	1,469	62,004	0	62,004	2.37	00:47
小倉北区	100.00	87,873	0	0	87,873	2,056	89,929	8	89,937	2.29	01:43
小倉南区	100.00	106,277	0	0	106,277	2,450	108,727	7	108,734	2.25	00:42
若松区	100.00	45,879	0	0	45,879	937	46,816	6	46,822	2.00	23:57
八幡東区	100.00	41,296	0	0	41,296	784	42,080	5	42,085	1.86	23:48
八幡西区	100.00	133,210	0	0	133,210	2,446	135,656	3	135,659	1.80	01:00
戸畑区	100.00	33,542	0	0	33,542	682	34,224	0	34,224	1.99	23:45
*北九州市 計	100.00	508,612	0	0	508,612	10,824	519,436	29	519,465	2.08	01:43
東区	100.00	129,863	0	0	129,863	2,417	132,280	8	132,288	1.83	00:50
博多区	100.00	83,336	0	0	83,336	1,726	85,062	6	85,068	2.03	00:24
中央区	100.00	77,417	0	0	77,417	1,212	78,629	7	78,636	1.54	23:51
南区	100.00	121,725	0	0	121,725	2,308	124,033	6	124,039	1.86	01:29
城南区	100.00	61,921	0	0	61,921	1,092	63,013	5	63,018	1.73	00:05
早良区	100.00	108,139	0	0	108,139	1,853	109,992	10	110,002	1.68	23:44
西区	100.00	94,105	0	0	94,105	2,064	96,169	1	96,170	2.15	00:21
*福岡市 計	100.00	676,506	0	0	676,506	12,672	689,178	43	689,221	1.84	01:29
大牟田市	100.00	70,842	0	0	70,842	2,116	72,958	4	72,962	2.90	01:06
久留米市	100.00	161,226	0	0	161,226	4,354	165,580	13	165,593	2.63	01:10
直方市	100.00	33,272	0	0	33,272	787	34,059	2	34,061	2.31	23:13
飯塚市	100.00	43,717	0	0	43,717	1,227	44,944	3	44,947	2.73	00:25
田川市	100.00	30,693	0	0	30,693	1,040	31,733	2	31,735	3.28	23:19
柳川市	100.00	39,393	0	0	39,393	1,809	41,202	10	41,212	4.39	01:26
山田市	100.00	6,441	0	0	6,441	231	6,672	1	6,673	3.46	23:52
甘木市	100.00	21,997	0	0	21,997	858	22,855	0	22,855	3.75	00:16
八女市	100.00	20,199	0	0	20,199	728	20,927	0	20,927	3.48	23:56
筑後市	100.00	24,938	0	0	24,938	799	25,737	3	25,740	3.10	01:00
大川市	100.00	21,807	0	0	21,807	853	22,660	4	22,664	3.76	23:41
行橋市	100.00	39,946	0	0	39,946	1,418	41,364	0	41,364	3.43	00:55
豊前市	100.00	16,969	0	0	16,969	686	17,655	0	17,655	3.89	00:02
中間市	100.00	25,253	0	0	25,253	588	25,841	3	25,844	2.28	23:28
小郡市	100.00	31,842	0	0	31,842	821	32,663	3	32,666	2.51	00:00
筑紫野市	100.00	52,015	0	0	52,015	895	52,910	2	52,912	1.69	01:14
春日市	100.00	54,945	0	0	54,945	830	55,775	16	55,791	1.49	00:37
大野城市	100.00	45,106	0	0	45,106	639	45,745	1	45,746	1.40	23:55
宗像市	100.00	51,943	0	0	51,943	971	52,914	3	52,917	1.84	23:59
太宰府市	100.00	36,602	0	0	36,602	561	37,163	2	37,165	1.51	00:28
前原市	100.00	36,371	0	0	36,371	938	37,309	2	37,311	2.51	01:28
古賀市	100.00	29,842	0	0	29,842	577	30,419	2	30,421	1.90	01:49
福津市	100.00	31,991	0	0	31,991	664	32,655	0	32,655	2.03	01:59
うきは市	100.00	19,050	0	0	19,050	982	20,032	0	20,032	4.90	00:41
那珂川町	100.00	23,092	0	0	23,092	331	23,423	2	23,425	1.41	23:45
*筑紫郡 計	100.00	23,092	0	0	23,092	331	23,423	2	23,425	1.41	23:45
宇美町	100.00	18,823	0	0	18,823	501	19,324	0	19,324	2.59	00:23
政令市 計	100.00	1,185,118	0	0	1,185,118	23,496	1,208,614	72	1,208,686	1.94	01:43
その他市 計	100.00	946,400	0	0	946,400	25,372	971,772	76	971,848	2.61	01:59
郡 計	100.00	497,677	0	0	497,677	17,115	514,792	42	514,834	3.32	02:04
県 計	100.00	2,629,195	0	0	2,629,195	65,983	2,695,178	190	2,695,368	2.45	02:04

(有効投票・無効投票等の内訳 (比例代表) 2 / 3)

市区町村名	開票率 %	(ア) 政党等得票総数	(イ) あん分の際切り 捨てた票数	(ウ) いずれの政党等 にも属しない票数	(エ) 有効投票数 (ア)+(イ)+(ウ)	(オ) 無効投票数	(カ) 投票総数 (エ)+(オ)	(キ) 持ち帰り・不受理 その他	(ク) 投票者総数 (カ)+(キ)	無効投票率 (オ)/(カ)%	開票確定時刻
篠栗町	100.00	15,946	0	0	15,946	387	16,333	2	16,335	2.37	00:08
須免町	100.00	20,012	0	0	20,012	494	20,506	2	20,508	2.41	00:23
須恵町	100.00	13,340	0	0	13,340	306	13,646	2	13,648	2.24	01:06
新宮町	100.00	12,236	0	0	12,236	257	12,493	1	12,494	2.06	23:50
久山町	100.00	4,775	0	0	4,775	200	4,975	0	4,975	4.02	22:54
粕屋町	100.00	18,437	0	0	18,437	474	18,911	1	18,912	2.51	00:57
*糟屋郡 計	100.00	103,569	0	0	103,569	2,619	106,188	8	106,196	2.47	01:06
戸屋町	100.00	8,756	0	0	8,756	215	8,971	0	8,971	2.40	23:09
水巻町	100.00	16,246	0	0	16,246	435	16,681	1	16,682	2.61	23:37
岡垣町	100.00	18,013	0	0	18,013	371	18,384	1	18,385	2.02	00:56
遠賀町	100.00	11,034	0	0	11,034	312	11,346	1	11,347	2.75	01:26
*遠賀郡 計	100.00	54,049	0	0	54,049	1,333	55,382	3	55,385	2.41	01:26
小竹町	100.00	5,643	0	0	5,643	163	5,806	0	5,806	2.81	22:55
鞍手町	100.00	10,348	0	0	10,348	311	10,659	1	10,660	2.92	23:54
宮田町	100.00	11,256	0	0	11,256	441	11,697	0	11,697	3.77	00:05
若宮町	100.00	5,664	0	0	5,664	218	5,882	0	5,882	3.71	22:51
*鞍手郡 計	100.00	32,911	0	0	32,911	1,133	34,044	1	34,045	3.33	00:05
桂川町	100.00	8,184	0	0	8,184	287	8,471	0	8,471	3.39	23:39
稲築町	100.00	10,529	0	0	10,529	363	10,892	0	10,892	3.33	00:15
碓井町	100.00	3,382	0	0	3,382	194	3,576	0	3,576	5.43	23:29
嘉穂町	100.00	5,961	0	0	5,961	225	6,186	0	6,186	3.64	00:14
筑穂町	100.00	6,393	0	0	6,393	312	6,705	0	6,705	4.65	01:16
穂波町	100.00	14,552	0	0	14,552	400	14,952	0	14,952	2.68	00:10
庄内町	100.00	6,137	0	0	6,137	213	6,350	0	6,350	3.35	00:26
穎田町	100.00	3,986	0	0	3,986	136	4,122	0	4,122	3.30	23:30
*嘉穂郡 計	100.00	59,124	0	0	59,124	2,130	61,254	0	61,254	3.48	01:16
杷木町	100.00	4,658	0	0	4,658	219	4,877	0	4,877	4.49	23:00
朝倉町	100.00	5,658	0	0	5,658	327	5,985	4	5,989	5.46	23:46
筑前町	100.00	15,901	0	0	15,901	477	16,378	1	16,379	2.91	01:00
東峰村	100.00	1,749	0	0	1,749	76	1,825	0	1,825	4.16	22:56
*朝倉郡 計	100.00	27,966	0	0	27,966	1,099	29,065	5	29,070	3.78	01:00
二丈町	100.00	8,057	0	0	8,057	226	8,283	0	8,283	2.73	00:09
志摩町	100.00	10,241	0	0	10,241	275	10,516	8	10,524	2.62	00:03
*糸島郡 計	100.00	18,298	0	0	18,298	501	18,799	8	18,807	2.67	00:09
大刀洗町	100.00	8,075	0	0	8,075	456	8,531	2	8,533	5.35	23:59
*三井郡 計	100.00	8,075	0	0	8,075	456	8,531	2	8,533	5.35	23:59
大木町	100.00	7,803	0	0	7,803	304	8,107	1	8,108	3.75	00:54
*三浦郡 計	100.00	7,803	0	0	7,803	304	8,107	1	8,108	3.75	00:54
黒木町	100.00	8,103	0	0	8,103	374	8,477	0	8,477	4.41	23:42
上磯町	100.00	2,344	0	0	2,344	140	2,484	0	2,484	5.64	23:07
立花町	100.00	6,826	0	0	6,826	317	7,143	0	7,143	4.44	23:45
広川町	100.00	10,491	0	0	10,491	346	10,837	0	10,837	3.19	00:05
矢部村	100.00	1,139	0	0	1,139	92	1,231	0	1,231	7.47	21:36
政令市 計	100.00	1,185,118	0	0	1,185,118	23,496	1,208,614	72	1,208,686	1.94	01:43
その他市 計	100.00	946,400	0	0	946,400	25,372	971,772	76	971,848	2.61	01:59
郡 計	100.00	497,677	0	0	497,677	17,115	514,792	42	514,834	3.32	02:04
県 計	100.00	2,629,195	0	0	2,629,195	65,983	2,695,178	190	2,695,368	2.45	02:04

(有効投票・無効投票等の内訳 (比例代表) 3 / 3)

市区町村名	開票率 %	(ア) 政党等得票総数	(イ) あん分の際切り 捨てた票数	(ウ) いずれの政党等 にも属しない票数	(エ) 有効投票数 (ア)+(イ)+(ウ)	(オ) 無効投票数	(カ) 投票総数 (エ)+(オ)	(キ) 持ち帰り・不受理 その他	(ク) 投票者総数 (カ)+(キ)	無効投票率 (オ)/(カ)%	開票確定時刻
星野村	100.00	2,114	0	0	2,114	103	2,217	0	2,217	4.65	22:11
*八女郡 計	100.00	31,017	0	0	31,017	1,372	32,389	0	32,389	4.24	00:05
瀬高町	100.00	13,348	0	0	13,348	564	13,912	0	13,912	4.05	00:46
山川町	100.00	3,224	0	0	3,224	183	3,407	0	3,407	5.37	23:01
*山門郡 計	100.00	16,572	0	0	16,572	747	17,319	0	17,319	4.31	00:46
高田町	100.00	8,290	0	0	8,290	331	8,621	0	8,621	3.84	23:26
*三池郡 計	100.00	8,290	0	0	8,290	331	8,621	0	8,621	3.84	23:26
香春町	100.00	7,827	0	0	7,827	337	8,164	0	8,164	4.13	00:00
添田町	100.00	7,294	0	0	7,294	405	7,699	4	7,703	5.26	22:07
糸田町	100.00	4,497	0	0	4,497	262	4,759	1	4,760	5.51	00:31
糸田町	100.00	6,028	0	0	6,028	226	6,254	1	6,255	3.61	23:21
川崎町	100.00	11,463	0	0	11,463	494	11,957	2	11,959	4.13	23:19
赤池町	100.00	5,723	0	0	5,723	314	6,037	0	6,037	5.20	00:23
方城町	100.00	4,352	0	0	4,352	340	4,692	0	4,692	7.25	23:51
大任町	100.00	3,477	0	0	3,477	219	3,696	1	3,697	5.93	23:43
赤村	100.00	2,184	0	0	2,184	114	2,298	0	2,298	4.96	23:45
*田川郡 計	100.00	52,845	0	0	52,845	2,711	55,556	9	55,565	4.88	00:31
苅田町	100.00	18,159	0	0	18,159	548	18,707	1	18,708	2.93	00:03
雁川町	100.00	4,444	0	0	4,444	221	4,665	0	4,665	4.74	22:45
勝山町	100.00	4,139	0	0	4,139	206	4,345	1	4,346	4.74	23:12
豊津町	100.00	5,236	0	0	5,236	159	5,395	0	5,395	2.95	00:04
*京郡郡 計	100.00	31,978	0	0	31,978	1,134	33,112	2	33,114	3.42	00:04
権田町	100.00	7,308	0	0	7,308	207	7,515	1	7,516	2.75	00:01
吉富町	100.00	4,191	0	0	4,191	163	4,354	0	4,354	3.74	02:04
築城町	100.00	5,437	0	0	5,437	297	5,734	0	5,734	5.18	23:23
新吉富村	100.00	2,572	0	0	2,572	107	2,679	0	2,679	3.99	22:23
大平村	100.00	2,580	0	0	2,580	140	2,720	0	2,720	5.15	23:43
*薬上郡 計	100.00	22,088	0	0	22,088	914	23,002	1	23,003	3.97	02:04
政令市 計	100.00	1,185,118	0	0	1,185,118	23,496	1,208,614	72	1,208,686	1.94	01:43
その他市 計	100.00	946,400	0	0	946,400	25,372	971,772	76	971,848	2.61	01:59
郡 計	100.00	497,677	0	0	497,677	17,115	514,792	42	514,834	3.32	02:04
県 計	100.00	2,629,195	0	0	2,629,195	65,983	2,695,178	190	2,695,368	2.45	02:04

6. 無効投票に関する調(比例代表)

区分	①所定の用紙を用いたもの	②衆議院名簿出政党等以外の政党その他の政治団体の名称又は略称を記載したものの	③衆議院名簿の出票中に該当しないか、かつ政党その他の政治団体又は選挙区において衆議院名簿を基として届け出ている政党その他の政治団体の名称又は略称を記載したもの	④衆議院名簿記載者の重名につき、特定の事由が生じており又は除名、離党その他の事由により当該衆議院名簿記載者でないか、又は出政党等に所属する者でないか、又は出票がなされている場合の当該衆議院名簿に他の政治団体の名称又は略称を記載したもの	⑤2以上の衆議院名簿出政党等の名称又は略称を記載したもの	⑥衆議院名簿の名称及び略称のほか、他事を記載したもの	⑦衆議院名簿の名称又は略称を自己の書きしめしたもの	⑧衆議院名簿出政党等のいずれかを記載したものを確認し難いもの	⑨白紙投票	⑩単に雑事を記載したもの	⑪単に記号・符号を記載したもの	⑫名刺・紙片等をちよう付したもの	⑬印鑑を押さなかつたもの	⑭その他	計
市区町村名															
門司区	0	72	0	0	5	28	0	38	735	488	103	0	0	1,469	
小倉北区	0	623	0	0	16	43	0	0	1,122	103	149	0	0	2,056	
小倉南区	0	159	0	0	3	45	0	50	1,225	739	229	0	0	2,450	
若松区	0	59	0	0	2	19	0	22	480	276	79	0	0	937	
八幡東区	0	21	0	0	3	15	0	62	374	252	57	0	0	784	
八幡西区	0	128	0	0	29	41	0	39	1,265	788	156	0	0	2,446	
戸畑区	0	86	0	0	4	2	0	0	316	222	52	0	0	682	
計	0	1,148	0	0	62	193	0	211	5,517	2,868	825	0	0	10,824	
東区	0	504	0	0	5	10	0	52	1,343	325	178	0	0	2,417	
博多区	0	129	0	0	22	34	0	59	861	510	111	0	0	1,726	
中央区	0	96	0	0	2	14	0	0	662	358	80	0	0	1,212	
南区	0	188	0	0	2	430	0	54	1,284	181	169	0	0	2,308	
城南区	0	74	0	0	1	11	0	49	692	264	1	0	0	1,092	
早良区	0	104	0	0	0	30	0	25	989	547	158	0	0	1,853	
西区	0	35	0	0	15	32	0	53	1,014	704	211	0	0	2,064	
計	0	1,130	0	0	47	561	0	292	6,845	2,889	908	0	0	12,672	
大牟田市	0	46	0	0	4	50	0	15	937	937	127	0	0	2,116	
久留米市	0	194	0	0	43	75	0	60	2,207	1,482	293	0	0	4,354	
直方市	0	0	0	0	1	15	0	83	384	256	48	0	0	787	
飯塚市	0	62	0	0	1	10	0	26	703	337	88	0	0	1,227	
田川市	0	71	0	0	4	13	0	5	528	344	75	0	0	1,040	
柳川市	0	27	0	0	26	14	0	83	940	598	121	0	0	1,809	
山田市	0	8	0	0	0	0	0	0	121	10	13	0	0	231	
甘木市	0	299	0	0	1	11	0	3	447	97	0	0	0	858	
八女市	0	43	0	0	5	3	0	0	386	259	32	0	0	728	
筑後市	0	35	0	0	0	25	0	16	401	317	5	0	0	799	
大川市	0	123	0	0	0	208	0	15	431	47	29	0	0	853	
行橋市	0	0	0	0	2	0	0	173	723	389	131	0	0	1,418	
豊前市	0	106	0	0	0	0	0	0	304	228	48	0	0	686	
中間市	0	30	0	0	0	5	0	31	275	188	59	0	0	588	
小郡市	0	13	0	0	3	8	0	10	435	204	148	0	0	821	
筑紫野市	0	62	0	0	0	7	0	0	495	275	56	0	0	895	
春日市	0	141	0	0	3	21	0	10	443	164	43	0	0	830	
大野城市	0	39	0	0	3	9	0	2	354	189	48	0	0	639	
宗像市	0	84	0	0	0	0	0	0	508	310	69	0	0	971	
太宰府市	0	8	0	0	2	15	0	11	297	196	32	0	0	561	
前原市	0	46	0	0	2	10	0	31	497	309	43	0	0	938	
古賀市	0	15	0	0	6	7	0	0	317	190	42	0	0	577	

区分	①所定の用紙を用いたもの	②衆議院名簿等以外の政党その他の政治団体の名称又は略称を記載したもの	③衆議院名簿の出発時に該当しなかった政党その他の政治団体又は一の選挙区において衆議院名簿を重けて届け出ている政党その他の政治団体の名称又は略称を記載したもの	④衆議院名簿の届出の事由が、特におよびは除名、罷免その他の事由により当該衆議院名簿の出発時になくなくなった者で、かつ、他の政治団体の届出がされている場合に、当該政治団体の名称又は略称を記載したもの	⑤2以上の衆議院名簿の出発時等に、衆議院名簿の名称又は略称を記載したもの	⑥衆議院名簿の名称及び略称のほかに、他事を記載したもの	⑦衆議院名簿の出発時等は、略称を自己の書しないもの	⑧衆議院名簿の出発時等を記載したかを確認し難いもの	⑨白紙投票	⑩単に雑事を記載したもの	⑪単に記号・符を記載したもの	⑫名刺・紙片等をちやうど付したものの	⑬印鑑を押したものの	⑭その他
市区町村名														
福津市	0	37	0	0	6	9	0	14	349	207	42	0	0	664
うきは市	0	75	0	0	1	2	0	0	556	298	50	0	0	982
市計	0	1,564	0	0	113	517	0	588	13,038	7,831	1,642	0	79	25,372
茨城県														
那珂川町	0	5	0	0	3	12	0	5	168	103	35	0	0	331
宇美町	0	56	0	0	0	7	0	0	261	177	0	0	0	501
篠栗町	0	0	0	0	1	3	0	0	211	22	19	0	131	387
志免町	0	163	0	0	0	14	0	0	233	84	0	0	0	494
須恵町	0	83	0	0	0	19	0	0	166	15	23	0	0	306
新宮町	0	8	0	0	0	2	0	39	115	78	0	0	0	257
久山町	0	0	0	0	0	1	0	67	101	16	15	0	0	200
粕屋町	0	11	0	0	0	4	0	59	208	166	26	0	0	474
計	0	321	0	0	1	50	0	165	1,295	558	98	0	131	2,619
芦屋町	0	0	0	0	0	2	0	23	98	78	14	0	0	215
水巻町	0	18	0	0	1	7	0	27	214	136	32	0	0	435
岡垣町	0	32	0	0	0	6	0	1	209	104	19	0	0	371
遠賀町	0	4	0	0	0	6	0	26	162	100	14	0	0	312
計	0	54	0	0	1	21	0	77	683	418	79	0	0	1,333
小竹町	0	4	0	0	1	4	0	13	79	49	13	0	0	163
鞍手町	0	20	0	0	0	9	0	12	170	81	19	0	0	311
宮田町	0	13	0	0	1	135	0	7	206	42	37	0	0	441
若宮町	0	0	0	0	0	52	0	0	126	33	7	0	0	218
計	0	37	0	0	2	200	0	32	581	205	76	0	0	1,133
桂川町	0	20	0	0	0	66	0	3	155	18	25	0	0	287
稲築町	0	0	0	0	0	3	0	20	205	111	24	0	0	363
碓井町	0	13	0	0	0	0	0	0	92	78	9	0	0	194
嘉穂町	0	6	0	0	0	0	0	7	119	79	14	0	0	225
筑穂町	0	14	0	0	0	17	0	2	139	127	9	0	0	312
穂波町	0	41	0	0	0	2	0	2	217	138	0	0	0	400
庄内町	0	2	0	0	1	5	0	20	106	63	16	0	0	213
頼田町	0	0	0	0	0	3	0	17	74	32	10	0	0	136
計	0	96	0	0	1	96	6	71	1,107	646	107	0	0	2,130
杷木町	0	8	0	0	0	69	0	1	119	13	9	0	0	219
朝倉町	0	0	0	0	0	105	0	9	210	105	2	0	0	327
筑前町	0	0	0	0	0	1	0	0	253	28	24	0	0	477
東峰村	0	19	0	0	0	1	0	0	43	7	6	0	0	76
計	0	27	0	0	0	71	172	10	625	153	41	0	0	1,099
糸島町	0	0	0	0	0	0	0	33	118	56	19	0	0	226
志摩町	0	9	0	0	0	10	0	3	181	59	13	0	0	275
計	0	9	0	0	0	10	0	36	299	115	32	0	0	501



区分	市町村名	①所定の用紙を用いたもの	②衆議院名簿出政党等以外の政党その他の政治団体の名称又は略称を記載したものの	③衆議院名簿出政党等以外の政党その他の政治団体の名称又は略称を記載したものの	④衆議院名簿出政党等の名称又は略称を記載したものの	⑤2以上の衆議院名簿出政党等の名称又は略称を記載したものの	⑥衆議院名簿出政党等の名称及び略称のほかに、他事を記載したものの	⑦衆議院名簿出政党等の名称又は略称を自己の書しないもの	⑧衆議院名簿出政党等を記載したものを確認し難いもの	⑨白紙投票	⑩単に雑事を記載したものの	⑪単に記号・符号を記載したものの	⑫名刺・紙片等をちやう付したもの	⑬印鑑を押しつけたもの	⑭その他	計
三陸県	大洗町	0	0	0	3	0	0	0	180	227	12	34	0	0	0	456
三陸県	大木町	0	4	0	5	0	0	6	150	150	119	20	0	0	0	304
	黒木町	0	68	0	28	0	0	44	191	191	26	17	0	0	0	374
	上陽町	0	8	0	49	0	0	0	70	70	13	0	0	0	0	140
八女郡	立花町	0	0	0	0	0	0	0	159	159	121	37	0	0	0	317
	広川町	0	4	0	6	0	4	13	196	196	103	20	0	0	0	346
	矢部村	0	18	0	0	0	0	0	43	43	31	0	0	0	0	92
	星野村	0	5	0	2	0	0	0	43	43	49	4	0	0	0	103
	計	0	103	0	85	0	4	57	702	702	343	78	0	0	0	1,372
山門郡	瀬高町	0	11	0	6	0	0	29	256	256	199	63	0	0	0	564
	山川町	0	14	0	1	0	4	4	92	92	63	9	0	0	0	183
郡	計	0	25	0	7	0	33	33	348	348	262	72	0	0	0	747
三陸県	高田町	0	26	0	10	0	0	10	152	152	118	15	0	0	0	331
	香春町	0	113	0	3	0	0	11	169	169	11	30	0	0	0	337
	添田町	0	0	0	0	0	0	50	156	156	170	29	0	0	0	405
	金田町	0	16	0	47	0	0	1	163	163	17	18	0	0	0	262
	糸田町	0	0	0	0	0	0	72	130	130	9	15	0	0	0	226
田川郡	川崎町	0	19	0	9	0	0	129	245	245	35	57	0	0	0	494
	赤池町	0	51	0	5	0	7	7	158	158	66	27	0	0	0	314
	方城町	0	17	0	90	0	0	0	161	161	49	23	0	0	0	340
	大任町	0	53	0	0	0	0	0	118	118	32	16	0	0	0	219
	赤村	0	0	0	52	0	0	2	55	55	4	1	0	0	0	114
	計	0	269	0	206	0	0	272	1,355	1,355	393	216	0	0	0	2,711
京都府	荷田町	0	43	0	11	0	0	11	260	260	35	38	0	1	149	548
	犀川町	0	13	0	1	0	0	0	101	101	106	0	0	0	0	221
郡	勝山町	0	13	0	0	0	0	0	131	131	42	20	0	0	0	206
	豊津町	0	0	0	0	0	0	0	78	78	81	0	0	0	0	159
	計	0	69	0	12	0	0	11	570	570	264	58	0	1	149	1,134
	椎田町	0	17	0	5	0	0	0	107	107	56	22	0	0	0	207
	吉富町	0	0	0	0	0	0	0	87	87	62	14	0	0	0	163
築上郡	築城町	0	0	0	0	0	0	0	151	151	122	24	0	0	0	297
	新吉富村	0	17	0	2	0	1	1	59	59	24	4	0	0	0	107
	大平村	0	12	0	0	0	0	0	66	66	45	17	0	0	0	140
	計	0	46	0	7	0	1	1	470	470	309	81	0	0	0	914
	町村計	0	1,091	0	795	0	12	966	8,732	8,732	4,018	1,042	0	1	280	17,115
	県計	0	4,933	0	2,066	0	234	2,057	34,132	34,132	17,606	4,417	0	1	359	65,983



7. 当選人一覧表(九州ブロック)

政党名称	氏名	性別	住所	生年月日	職業
民主党 7名	原口 一博	男	佐賀県佐賀市高木瀬東2丁目5番41号	昭和34年 7月 2日	政党役員
	山田 正彦	男	長崎県大村市富の原2丁目60番地5	昭和17年 4月 8日	弁護士
	武藤 勝彦	男	大分県宇佐市大字四日市1574番地の1	昭和18年11月 4日	政党役員
	北橋 健治	男	福岡県北九州市八幡西区泉ヶ浦1丁目12番20号	昭和28年 3月19日	政党役員
	古賀 一成	男	福岡県久留米市櫛原町99番地11 サングレート櫛原1307号	昭和22年 7月30日	政党役員
	川内 博	男	鹿児島県鹿児島市下荒田1丁目6番 23-802号	昭和36年11月 2日	政党役員
	大串 博志	男	佐賀県小城市三日月町長神田1807 番地3	昭和40年 8月31日	政党役員
自由民主党 9名	平林 素子	女	埼玉県上福岡市中央2丁目11番5号 コスモ上福岡センターヒルズ306号	昭和28年 5月16日	公認会計士
	仲村 正治	男	沖縄県那覇市宇栄原3丁目7番1号	昭和 6年 9月 6日	比例区支部長
	佐藤 錬	男	大分県中津市大字是則856番地の1	昭和26年 7月15日	団体役員
	林田 彪	男	熊本県玉名市築地834番地3	昭和19年 4月 4日	内閣府副大臣
	山本 幸三	男	福岡県行橋市西宮市五丁目2番3- 801号	昭和23年 8月 8日	選挙区支部長
	木原 稔	男	熊本県熊本市出水5丁目11番10- 305号	昭和44年 8月12日	選挙区支部長
	遠藤 宣彦	男	東京都世田谷区東玉川1丁目24番2 2号	昭和38年 6月 5日	選挙区支部長
	富岡 勉	男	長崎県長崎市川平町784番地36	昭和23年 7月 4日	医師
	安次富 修	男	沖縄県宜野湾市宜野湾3丁目6番6 号	昭和31年 2月20日	会社役員
1 社会 民主党 名	重野 安正	男	大分県臼杵市野津町大字福良木19 73番地	昭和16年12月 1日	政党役員
1 日本 産党 名	赤嶺 政賢	男	沖縄県那覇市宮城1丁目1番17号	昭和22年12月18日	党沖縄県委員長
公明党 3名	神崎 武法	男	福岡県福岡市南区平和2-3-29- 601号	昭和18年 7月15日	政党役員
	東 順治	男	福岡県糟屋郡新宮町大字上府1164 -4	昭和21年10月 6日	政党役員
	江田 康幸	男	熊本県菊池郡合志町大字豊岡2012 -88	昭和31年 3月19日	政党役員