

## その2 比例代表選出議員選挙

1 選挙分会長及び同職務代理者

選挙分会長		選挙分会長職務代理者	
住 所	氏 名	住 所	氏 名
福岡市中央区今川1丁目2番34号	田 辺 俊 明	福岡市早良区東入部1丁目11番3号	松 石 美 栄

2. 名簿届出状況に関する調

名簿届出順位	1	2	3
名簿届出年月日	平成13年7月12日	平成13年7月12日	平成13年7月12日
政党その他の政治団体の名称	にほんきょうさんとう 日本共産党	だいにいん 第二院クラブ	い しんせいとう しんぶう 維新政党・新風
略 称	きょうさんとう 共産党	に いん 二院クラブ	しんぶう 新風
本部の所在地	東京都渋谷区千駄ヶ谷 4丁目26番7号	東京都港区赤坂 4丁目5番6号 栄屋ビル403	京都市中京区 二条通河原町東入 京都書店会館2F
代表者の氏名	し い かずお 志位和夫	あおしまゆきお 青島幸男	うおたにてつお 魚谷哲央
名 簿 登 載 者 の 氏 名	筆坂秀世 笠井あきら 吉川春子 石井正二 井上さとし 紙智子 小林みえこ 仁比そうへい 松竹伸幸 青池昌道 井口まみ 池田真理子 板見奈津子 伊藤岳 岩藤智彦 小倉正行 小田一郎 加藤幹夫 河江明美 駒井正男 平静丸 田村智子 中条正実 成宮まり子 美見みち子	青島幸男 吉村成子 福岡秀広 岡部昌平 畑滋 鈴木伊豫 原秀介 菊池正 菅野格 奥中惇夫	小山和伸 魚谷哲央
総得票数	4,329,210.329	669,872.559	59,385.000
当選人数	4	0	0

4	5	6	7
平成13年7月12日	平成13年7月12日	平成13年7月12日	平成13年7月12日
じょせいとう 女性党	むしょぞく かい 無所属の会	ほ しゅとう 保守党	みんしゅとう 民主党
おんなとう 女党	む かい 無の会	ほ しゅ 保守	みんしゅ 民主
東京都江戸川区 西葛西2丁目 18番3号-2F	東京都千代田区 紀尾井町3番1号 パ・サイト 永谷402号	東京都千代田区 平河町2丁目7番5号	東京都千代田区 永田町1丁目11番1号 三宅坂ビル
まちやまけいこ 町山恵子	しいな もとお 椎名素夫	はやしひろこ 林寛子	はとやまゆ き お 鳩山由紀夫
町山恵子 しのはらふさ子	野屋敷いとこ	扇千景 三沢淳 あらい和夫 滝本やすゆき 鬼沢慶一	あさひ俊弘 いけぐち修次 石川由美子 伊藤もとたか 太田のぶまさ 大橋巨泉 片山みつよ 神永れい子 神本みえ子 幸田シャーミン 佐藤道夫 島影せい子 須藤甚一郎 高比良正司 高見裕一 竹村泰子 田原すみれ ツルネンマルテイ 寺山としお とみなが照子 にしこおり淳 ひぐち恵子 ふじわら正司 前川忠夫 村木弥生 森元美代治 柳沢みつよし 若林ひでき
469,692.093	157,204.000	1,275,002.284	8,990,524.015
0	0	1	8

8	9	10	11
平成13年7月12日	平成13年7月12日	平成13年7月12日	平成13年7月12日
しんしゃかいとう 新社会党	じゆうれんごう 自由連合	こうめいとう 公明党	じゆうみんしゅとう 自由民主党
しゃかいとう 社会党	じれん 自連	こうめい 公明	じみんとう 自民党
東京都中央区八丁堀 4丁目3番7号 三建ビル6階	東京都千代田区 平河町2丁目7番1号 塩崎ビル6階	東京都新宿区南元町 17番地	東京都千代田区 永田町1丁目11番23号
やたべおきむ 矢田部理	とくだとらお 徳田虎雄	かんざきたけのり 神崎武法	こいずみじゅんいちろう 小泉純一郎
矢田部理 岡崎ひろみ 小森たつくに	石井一二 野坂昭如 和田静夫 高橋三千綱 上草義輝 佐藤こうぞう 戸川昌子 江藤慎一 畑中かず 月亭可朝 わたなべえみ 金城ヒロシ 佐山サトル 高野よしひろ 相良じゅんいち 中平まみ 嵐 玉元一夫 小林則子 高信太郎 川島みのる 堀田祐美子 古川のぼる 佐々木ふみお 荒勢 田中よしこ 千葉マリア 若井ぼん 梅木つねあき ドクター・中松 渡辺文学 秀島一生 岸野まさみ 菅原研治 山本清 杉山ひでお 山下典子 藤林紫陽 井上むつき 中田三四郎 もちだ哲也 東良平 加藤しょうき 羽柴誠三秀吉 中島ゆういち 大久保カオル 加藤元	渡辺たかお 加藤しゅういち 魚住裕一郎 遠山清彦 草川昭三 山本かなえ 福本じゅんいち こば健太郎 中山とも子 平田みちのり 伊藤日出夫 おおくら由美 小林れいこ 中川京子 石渡由美子 江藤誠仁右衛門 常磐津八重太夫	有村はるこ いわい国臣 魚住ひろひで 大仁田厚 おつじ秀久 小野清子 かまもと邦茂 小泉あきお こうそ憲治 近藤たけし 桜井しん 佐藤ただし 山東昭子 清水かよこ 末広まきこ 武見敬三 だんもと幸男 中島ひろお 中原そう 橋本聖子 福島けいしろう 藤井もとゆき 藤野きみたか ますぞえ要一 水島ゆたか 森元つねお よだ智治
377, 013. 814	780, 389. 005	8, 187, 804. 949	21, 114, 727. 630
0	0	8	20

12	13	14
平成13年7月12日	平成13年7月12日	平成13年7月12日
しゃかいみんしゅとう 社会民主党	じゆうとう 自由党	しんとう じゆう きぼう 新党・自由と希望
しゃみんとう 社民党	じゆう 自由	きぼう 希望
東京都千代田区 永田町1丁目8番1号	東京都港区赤坂 2丁目2番12号	東京都千代田区 平河町2丁目7番5号 砂防会館3F
どいたかこ 土井多賀子	おざわいちろう 小沢一郎	しらかわかつひこ 白川勝彦
オータ昌秀 田嶋陽子 田英夫 清水すみこ 谷本たかし 船橋くに子 又市征治 ふじわら勝彦 戸田二郎 大島よしのり	田村秀昭 戸田くにじ あそ重樹 荒木詩郎 井脇ノブ子 大江やすひろ 岡村みつよし きもと由孝 こがたかあき 清水のぶつぐ 下村高明 菅原としあき 西岡武夫 広野ただし 村田なおじ 村本りえ子 山本ようこ	白川勝彦 安東尚美 うずぎけいこ 児玉かがり こもりていじ 庄野ひさし 田中良太 福永恵治 宮崎学 村田さとし
3,628,635.184	4,227,148.996	474,885.229
3	4	0

平成13年7月29日執行  
参議院比例代表選出  
議員選挙

# 選挙公報

投票日 7月29日  
福岡県選挙管理委員会

## 7月29日 あなたはどんな改革を選びますか



自由連合代表  
徳田 虎雄

### 国民の目線に立ち政府の無駄遣いを排し、 医療・福祉と教育を改革します

自由連合は、国民の思いを的確にとらえ大衆の心で発言できる人を候補補さしました。それぞれが社会の各分野で活動、一芸に秀でた人に共通する鋭い感受性で社会を見、その実績を認めてもらっている人達です。明治維新に匹敵する革命の時代の日本を、利権集団と化した現体制でしか物が考えられない政治家に任せておけません。一般の人たちが国民と

同じ目線で政治をすべきときです。いま叫ばれている改革では国民に必ずしわよせが来て、社会福祉は切り捨てられ、大企業のリストラで失業が急増、中小企業の倒産はさらに増える運命です。自由連合はみなさんの生活を守るため、医療と福祉に全力投球し、強力な景気対策で日本経済を浮上させ、教育など国民が希望のもてる大改革を進めます。

## いまの改革では福祉が切り捨てられ、日本経済は浮上しません

### 比例代表の投票は

[候補者名]

または

[自由連合]

または

[自連(じれん)]と

お書きください

 参議院議員、自由連合幹事長 石井 一三	 元参議院議員、国木賞作家 野坂 昭如	 元参議院議員、元社会党副委員長 和田 静夫	 芥川賞作家 高橋 三千綱	 元参議院議員、元自民党幹事長 上草 義輝	 福岡県連合会幹事長 佐藤 こうぞう	 元自由作家、ジャーナリスト 戸川 昌子	 元中日、ロケット、大塚野球場選手 江藤 慎一
 女子駅伝マラソン世界記録保持者 畑中 かず	 話芸家 月亭 可朝	 元ノギアスケートオリンピック選手 わたなべ えみ	 南部徳洲会病院院長 金城 ヒロシ	 地誌家、切タイガーマスク 佐山 サトル	 湘南鎌倉総合病院院長 高野 よしひろ	 元スポーツ庁和歌山副知事 相良 じゅいち	 河出文芸賞作家 中平 まみ
 歌手、横浜銀鑽 嵐	 元フロンティア歌手 五元 一夫	 海軍ジャーナリスト 小林 則子	 海軍家 高 信太郎	 元参議院議員、元福岡県知事 川島 みのる	 プロレスラー 畑田 祐美子	 ふくろう博士、教育評論家 古川 のぼる	 メディカルラボ代表 佐々木 ふみお
 元大相撲関脇 荒 勢	 自由連合医療局長 田中 よしこ	 歌手 千葉 マリア	 タレント 若井 ぼん	 元日本高等学校サッカー部監督 梅木 つねあき	 発明家 ドクター・中松	 読経ジャーナル編集長 渡辺 文孝	 航空評論家、元白鳥パーサー 秀島 一生
 全国県政研究会副会長 岸野 まさみ	 併修・NPO理事長 菅原 研治	 自由連合中小企業部長、税理士 山本 清	 雑誌発行人 杉山 ひでお	 エッセイスト、女性管理アドバイザー 山下 典子	 書道家 藤村 紫陽	 ニューズライター協会代表 井上 むつき	 経済研究家、元三原市長 中田 三四郎
 犯罪評論家 もちだ 哲也	 宗教フォーラム事務総長 東 良平	 社会評論家、ジャーナリスト 加藤 しょうき	 羽生企業グループ社長 羽柴 誠三秀吉	 管理組合新聞社編集長 中島 ゆういち	 大久保通商顧問 大久保 カオル	 エッセイスト、元リクルーメント社長 加藤 元	

- 自由連合はやりります
- 1 医療と福祉に全力投球
  - 2 スポーツ・文化の推進により健康を明るく社会の創造
  - 3 人間教育、教育改革と地球環境を守る
  - 4 「政府の無駄遣い」を排し、小さな政府をつくる
  - 5 マンション 特別対策の強力推進
  - 6 消費税増徴による消費の回復を景気回復策白河案の策行
  - 7 首相候補制と連邦制(倉州制)の導入
  - 8 女性の社会進出の促進
  - 9 農漁村を活性化し行政の展開
  - 10 国会改革の発議と参議院の廃止
  - 11 選挙制度の改正と選挙区制の復活
  - 12 憲法改正の積極的議論の展開
  - 13 地方自治体の財政健全化と地方分権の推進
  - 14 対米進出外交から自立外交の転換
  - 15 シェアードコンパットな防衛政策の推進
  - 16 離島・過疎対策の積極的推進
  - 17 人権の尊重・部落解放基本法の制定




## 医療と福祉の自由連合

(この選挙公報は、各候補出政党等から提出された原稿を写真にとってそのまま印刷したものです。)

## 日本一新。

※いつしん【一新】古いことを全く改めて、万事を新たにすること。  
「人心を一する」「明治の御一」(出典・広辞苑)



信念と理想で  
実行する。

ビジョンがなければ、改革ではない。

自由党は、官僚の支配から解放された、自由で、公平で、開かれた社会。すなわち、自立した個人が自らの創意工夫にもとづき、自らの責任で自由に活動できる社会を築き上げることがめざされています。その考えに基づき、つぎの具体策を提案します。

### 自由党の具体策

- ◎義務教育は国の責任で行い、教師が誇りをもって教育に専念できるようにします。  
週末・放課後の時間を使い、家族・地域・学校が協力して、社会生活を増やします。
- ◎役所の仕事を減らし、ムダをなくし、国・地方で歳出を(約15兆円)削減します。そのために、  
1. 特殊法人の廃止・民営化をはじめとして、役所の抱えている事業をすべて民間に開放します。  
2. 公共事業費等の補助金は廃止し、地方に活用し、自主財源にします。  
3. 憲法を含めて国会のあるべき姿を考えます。  
衆議院80人、参議院40人削減。  
国家公務員を10年で10万人削減します。
- ◎歳出削減によって生まれた財源により、所得税・住民税を半分にします。  
また、税制を、簡単に公平なものに改め、誰もが自分で納税できる仕組みにします。
- ◎消費税5%は全額、基礎年金、高齢者医療、介護だけに使います。
- ◎競争促進で通信(携帯電話・インターネット)を、役所のムダをなくし、民間活力の導入により高速道路を、着陸料などの引き下げて航空旅客を、完全民営化で新幹線を、それぞれ、2割、3割料金を引き下げます。
- ◎定年後の職場確保、子育て後の職場復帰を法律で定め、誰もが一生、生きがいをもって働ける世の中にします。

小沢一郎の主張は一貫しています。

## 自由党

### 比例名簿登載者

自由党両院議員会長 田村 秀昭	現	元アナウンサー、大学講師 岡村 みつよし	新	元衆議院議員 西岡 武夫	新
自由党福岡副会長 戸田 くにじ	現	元北海道議会議員 きもと 由孝	新	元衆議院議員 広野 ただし	新
会社役員、元毎日新聞記者 あそ 重樹	新	元衆議院議員 こが たかあき	新	曹洞宗天皇寺住職、元幹事大議員 村田 なおじ	新
自由党福岡事務局長 荒木 詩郎	新	ライフコーポレーション会長 清水 のぶつぐ	新	会社役員、元専修大学教授 村本 りえ子	新
学校法人国際海洋学園理事長 井脇 ノブ子	新	自由党広報事務局長 下村 高明	新	会社役員 山本 ようこ	新
自由党和歌山県連会長 大江 やすひろ	新	前仙台市議会議員 菅原 としあき	新		

## 比例区は 自由党

比例区は、「自由党」・「自由」または比例候補者名をお書きください。

- ◎参議院は政党から独立した個々の議員が「理の政治」を追求する場所です。参議院議員は全員、無所属であるべきです。
- ◎真の参議院を代表するのは、しがらみのない「無所属の会」です。

代表  
権名素夫



### 参議院比例区は「無所属の会」

または「野屋敷 いとこ」



野屋敷  
いとこ  
比例区候補

## 無所属の会 (無の会)

<http://www.mushozoku.com/>

無党派の風 “いとこ”の風 日本を変える風

- 参議院議員
- 権名素夫 ● 松岡満壽男
  - 田名部匡 ● 岩本荘太
- 衆議院議員
- 渡部恒三 ● 三村申吾
  - 柿沢弘敏 ● 宇田川芳雄
  - 栗屋敏 ● 近藤藤彦
  - 中田宏子 ● 山口壯之
  - 土屋品子 ● 金恭

- ◎市民に顔を向ける、市民の視点から政治を行う議員を増やしたい。
- ◎学力低下を招いた「ゆとり教育」を改めたい。個を育てる教育・心の教育が社会の基本です。
- ◎急ぎすぎた20世紀を反省し、自然との調和を大切にしたい。
- ◎あらゆる分野で女性の社会進出を促進させたい。
- ◎財源の確立と人材養成で、真の“地方主権”を実現したい。
- ◎国内外で活躍するNGO活動の保障制度を充実させたい。

### 無党派の風 “いとこ”の風 日本を変える風

千葉県に無党派知事を誕生させた原動力

元「21世紀の千葉を創る県民の会」事務局長

昭和26年5月13日北海道生まれ  
北海道教育大学附属札幌小中学校卒  
北海道立札幌南高等学校卒  
東京学芸大学卒



## 小泉純一郎を 支える自民党に、 力を。



あたらしい日本をつくるために、小泉純一郎の自民党は実行します。

- ◎ 聖域なき見直し
- ◎ 将来にわたる生活の保障
- ◎ 農村と都市の共生
- ◎ 構造改革と景気対策

### 私たちが小泉改革をささえます。

<p><b>有村 はるこ</b> ありむら はるこ/元日本マクドナルド(株)社員 日本の活力を取り戻す契機には、若い新しい力が必要です。私は、普通の生活者の声、21世紀のスピードに対応できる若い世代の実行力を強く信じています!!</p> 	<p><b>いわい 国臣</b> いらい くにのみ/前国土交通大臣政務官 不運転の決意で経済の再生、景気回復に取り組んでまいります。また、社会資本整備を進め、豊かさを実感できる生活環境づくりに努力します。</p> 	<p><b>魚住ひろひで</b> うおすま ひろひで/全国高工会連合会 顧問 中小零細企業の代弁者として、一生懸命やっている人、真面目にコツコツやっている人たちが賞される体制をつくりまします。地域の活力こそが日本の活力です。</p> 	
<p><b>大仁田 厚</b> おおにだ あつし/プロレスラー 不登校やいじめに悩んだら、夢を持ってなくなっている子ども達がいます。そんな子ども達や親の気持ちを大切にしたい教育改革を目指します。</p> 	<p><b>おつじ 秀久</b> おつじ ひでひさ/参議院議員 国のために尊い命を捧げられたご英霊に負けないよう、日本の未来を担う子供達のため、わが国を変える生活衛生業の方々のため、生き甲斐ある国づくりに努めます。</p> 	<p><b>小野 清子</b> おの きよこ/元参議院議員 改革を熱望する国民の要望に応え、青少年の育成、経済の発展、文化、スポーツの推進、生き甲斐ある生活づくりなど基本的課題に、全力で取り組みます。</p> 	
<p><b>かまもと 邦茂</b> かまもと くにしげ/参議院議員 フェアプレーの政治とスポーツを通して、青少年の健全育成と文化・スポーツ振興、そして来年のワールドカップサッカー成功へ全力で取り組みます。</p> 	<p><b>小泉 あきお</b> こいずみ あきお/浄土宗教団伝道部長 心の時代の新世紀、共感できる政治と共生を喜び心の育成をめざします。大膽な教育改革の断行により、次の世代が安心と自信と勇気を持って日本を創ります。</p> 	<p><b>こうそ 憲治</b> こうそ けんじ/元郵政省近畿郵政局長 IT革命を推進し、力強い日本経済を再生すると共に、教育改革を断行し、豊かな個性を育み人づくりに邁進します。こうそパワー一歩で実現します。</p> 	
<p><b>近藤 たけし</b> こんどう たけし/元伊藤忠商事(株)常務取締役 ビジネス出身の私だからできる、権益や権勢と無縁の私だからできる、日本再生のために、今こそ、聖域なき改革を断行実行します!</p> 	<p>さあ!あたらしい日本へ</p> <h1>自民党</h1> <p>www.jimin.jp</p>		<p><b>桜井 しん</b> さくらい しん/元環境庁長官 水をまらそう、緑をつくろう、食料をまらそう。日本の心や伝統文化を大切にしよう。水と緑をまらそうを後押しします。</p> 
<p><b>佐藤 ただし</b> さとう ただし/拓殖大学客員教授 学校を楽しい場所に!子供が学校にいる時間は長いが大人と違いストレス発散の場がない。金ピカ先生が青少年に夢と希望と自信を持って教育改革を実現します。</p> 			<p><b>山東 昭子</b> さんとう あきこ/元科学技術庁長官 21世紀は即戦力の時代です。全国の活動で得た国民の皆さんの声を活かし、女性の方で勇気、感動、情熱に満ち溢れた国に改革します。</p> 
<p><b>清水 かよこ</b> しみず かよこ/前環境庁長官 看護や介護の充実が命がけの長寿社会。女性が多くの分野の人事の教育や働く環境の整備に。また地球環境問題にも環境庁長官として取り組んできました。</p> 			<p><b>末広 まきこ</b> すえひろ まきこ/党女性局長 「自然との共生」「男女共同参画」を政策の柱として、国民の目線で政治改革を進めます。女性が変えます日本を!末広まきこに力を!</p> 
<p><b>武見 敬三</b> たけみ けいさう/参議院議員 他人の病室でもお互い助け合う社会的連帯意識、自分の健康は自分で守る個人の自立意識、どちらも必要です。バランスの取れた個人と社会を考えます。</p> 	<p><b>だんもと 幸男</b> だんもと ゆきお/元農水省中国四国政務局長 農村と都市が共生する循環型社会をめざし、土地改良区の皆さんの努力で守られてきた農村をよい形で未来に引き継げるよう頑張っています。</p> 	<p><b>中島 ひろお</b> なかしま ひろお/参議院議員 構造改革と安定成長で日本の活力を取り戻し、環境とエネルギーに優しい公共交通機関の整備、安心できる社会保障制度の確立に努めます。</p> 	
<p><b>中原 そう</b> なかはら そう/参議院議員 歯科医師 医師の医療担当者として、長寿社会における国民の「安心できる医療・福祉・介護の実現」をめざし、全力をあげて取り組みます。</p> 	<p><b>橋本 聖子</b> はしもと せいこ/前北海道開発局地政課次長 子供たちの夢を守るために、子育て世代の代表として、橋本聖子は頑張ります。子供たちが生き生きと暮らせる未来をつくるために、元氣な日本をつくりたい。</p> 	<p><b>福島 けいしろう</b> ふくしま けいしろう/前農林水産省食品流通局長 福島けいしろうは、大膽な「日本の食」の専門家として、食と大地と緑と環境の21世紀をつくり、日本のふるさとを活性化することに全力をあげます。</p> 	
<p><b>藤井 もとゆき</b> ふじい もとゆき/日本薬剤師連盟 副会長 誰もが安心して健康・長寿を享受できる社会保障体制の改革と、再発や再発しない新たな薬物犯罪の撲滅が必要です。健康新世紀 安心社会の確立に邁進します。</p> 	<p><b>藤野 きみたか</b> ふじの きみたか/元運輸省林務課長 日本に元氣と活力を添ため、暮らしや経済の基盤である運輸、交通、観光の活性化に全力投じます。「藤野きみたか」はがんばります。</p> 	<p><b>ますぞえ 要一</b> ますぞえ よういち/国際政治学者 介護・子育て・外交、介護や子育ての体験から、社会保障制度の更なる充実をはかりました。また、自立した外交政策を立案し実行に移します。</p> 	
<p><b>水島 ゆたか</b> みずしま ゆたか/文部科学大臣政務官 生命科学技術政策の推進で日本再生をはかります。再生医療により、日本で世界に先駆け、失明者と耳の聞こえない人を10年以内に半減する技術確立します。</p> 	<p><b>森元 つねお</b> もりもと つねお/元自治省総務課長 地方分権の推進、21世紀を担う人材育成、雇用の創出、科学技術の開発、環境対策の強化、安全な社会づくり、女性の地位向上、医療・介護・年金の充実に取り組みます。</p> 	<p><b>よだ 智治</b> よだ としはる/参議院議員 防衛庁・警察庁出身の唯一の比例代表候補として、国防と治安の確保に全力を尽くし、国民が安心できる平和で安全な国家・社会を創ります。</p> 	

参議院比例代表選挙は、**比例代表の候補者名又は自民党**とお書きください。

(この選挙公報は、各選挙区から提出された原簿を写真にとってそのまま印刷したものです。)

# 日本 アゲイン

## 「日本アゲイン」の具体策。

日本アゲイン。日本をもっと「度元氣にするための改革。ただし公明党の改革には、人へのやさしさが必要とされています。また、わたしたちは政界と官界に切り込んで、大胆な行革を徹底し、ムダをなくします。公明党が進めているさまざまな政策は、連立与党という立場から必ず結果を出せるものと信じています。わたしたちの政策を、ぜひご理解いただきたい。信頼と期待にあふれた一票をお願いいたします。公明党はやりります。

## 2年間で100万人の雇用を。

日本の経済を活性化させるためにどうしても必要な構造改革。ただし、その痛みを一方的に国民に押し付けるのは反対です。公明党が「人にやさしい改革の」主眼は、雇用の創出政策におかれています。  
IT(情報技術)・環境ヘルスケア医療介護などの新産業分野を中心に、規制の撤廃と集中投資につとめ、10年間で1,000万人、まずこの2年間で100万人の新しい雇用を創出する政策を進めます。また職業能力開発の支援を強化したり、女性や高齢者の方が働きやすい雇用環境の整備を進めます。

## 安心の子育てを、応援します。


いま、女性の社会進出にともない、仕事と育児の両立に悩むお母さんが増えています。しかし、これだけ女性の力が必要とされる時代に、安心して働けないのは大きな損失です。そこで公明党は、パートタイム労働者の待遇改善、仕事と育児の両立をめざす女性たちを応援していきます。また、21世紀のライフスタイルにすまいます。年金・医療・介護の制度改革をすすめます。

## 文化芸術の分野で誇れる国づくり。

物の豊かさから、心の豊かさを誇れる国へ。21世紀の日本を、もう一度元氣にするためには、新しい価値観への転換が必要です。日本を文化芸術大国にするには、新しい価値観への転換が必要です。いま公明党は進めています。かつてルースベルト米大統領は大恐慌のさなか、ニューディール政策のなかで、文化芸術分野の人材育成に積極的な投資を行いました。それが現在のハリウッドを含む文化芸術産業全体の隆盛につながったといわれています。日本も、苦しいまじまじの時こそ、社会全体で積極的な投資を行っていくべきだと公明党は考えています。具体的な政策については、公明党ホームページ <http://www.komei.or.jp> でご確認ください。

## ごみ・ゼロ社会実現へ。

この4月から、家電リサイクル法がスタート。いま公明党が中心となり、「ごみ・ゼロ社会」実現に向けて、本格的な取り組みが行なわれています。実はこれには、人と自然の共生という大きなテーマ以外に、もう一つの狙いがあります。それは、「環境産業」と言われる新産業の成長をはかることで、関連産業の市場拡大や雇用創出が期待できるのです。また、石油や原子力に頼りすぎたエネルギー政策を見直し、太陽光発電などのクリーンエネルギーを、2025年までに20%の比率に高めます。



# 人にやさしい改革 公明党

- 公明党は、参院選比例区に17人を公認しています。以下、順不同＝今回の参院選から比例区名簿には順位を付けません。
- |  |  |  |  |  |   |
|--|--|--|--|--|---|
| <b>渡辺たかお</b> (現) 参院議員 工学博士 53歳<br>1979年「電機省」のエキスパートとして活躍 | <b>加藤しゅういち</b> (現) 参院議員 工学博士 53歳<br>1979年「電機省」のエキスパートとして活躍 | <b>魚住裕一郎</b> (現) 参院議員 工学博士 48歳<br>元「三菱」のエンジニアとして活躍 | <b>遠山清彦</b> (新) 参院議員 工学博士 52歳<br>行動する若き参院議員、日本の未来を担う | <b>華川昭三</b> (新) 参院議員 法学博士 72歳<br>元「三菱」の役員として活躍     | <b>山本かなえ</b> (新) 参院議員 法学博士 30歳<br>国際法、30歳、女性として活躍 |
| <b>福本じゅんいち</b> (現) 参院議員 工学博士 52歳<br>環境問題のエキスパートとして活躍     | <b>こは健太郎</b> (現) 参院議員 法学博士 49歳<br>参院議員、10年連続して、日本を元気づける    | <b>中山とも子</b> (新) 参院議員 法学博士 66歳<br>元「三菱」の役員として活躍    | <b>平田みちのり</b> (新) 参院議員 工学博士 56歳<br>社会の発展に情熱を注ぎ、文化の力を | <b>伊藤日出夫</b> (新) 参院議員 法学博士 69歳<br>元「三菱」の役員として活躍    | <b>おおくら由美</b> (新) 参院議員 法学博士 42歳<br>元「三菱」の役員として活躍  |
| <b>小林れいこ</b> (新) 参院議員 法学博士 34歳<br>元「三菱」の役員として活躍          | <b>中川京子</b> (新) 参院議員 法学博士 54歳<br>元「三菱」の役員として活躍             | <b>石渡由美子</b> (新) 参院議員 工学博士 54歳<br>元「三菱」の役員として活躍    | <b>江藤誠仁右衛門</b> (新) 参院議員 工学博士 56歳<br>元「三菱」の役員として活躍    | <b>常盤津 八重次夫</b> (新) 参院議員 工学博士 60歳<br>元「三菱」の役員として活躍 | <b>略称は公明</b>                                      |

比例区の投票用紙には、公明党の候補者名または公明党と、お書きください。

# 投票日は7月29日です。

一票に 期待をのせて 声のせて

(この選挙公報は、名簿届出政党等から提出された原稿を写真にとってそのまま印刷したものです。)

## 憲法九条を生かす国づくりを生かす国づくりを

みなさん、こんにちは。日本共産党です。この不景気をどうするか。日本経済をどう立て直すか——これが大きな争点です。私たちの考えは、一言でいうと「消費税3%への減税、社会保障の充実、雇用の拡大など国民のくらしを応援し、景気と経済をたて直す」ということです。借金財政をどう立て直すのかもふくめた、しっかりと改革プランを提案しています。

「憲法九条をかえてしまおう」という、きつい動きはせつたい反対です。憲法を生かした自主・自立の国づくりをすすめます。日本共産党に大きなご支持をお寄せ下さい。



## 国民のくらしを応援する政治に

### これが私たちの「日本改革」の提案です



**景気**  
不況の最大の原因は、家計が冷えきっていることです。消費税減税を柱に、くらし、福祉を応援する政治にのりだします。

重村秀世 党政策委員長、参議院議員



**財政円整**  
大型公共事業・軍事費など歳出のムダをなくせば、くらしの予算を確保して借金をへらせます。公平な税制にあらためます。

井上あきら 参議院議員、参院沖縄・北方問題特別委員長



**環境**  
地球温暖化防止のため、「京都議定書」の批准を政府に強く迫ります。ダイオキシンなど有害物質による環境汚染をなくします。

菅川智子 参議院議員3期18年、参院環境委員長



**雇用**  
労働時間短縮で雇用をふやすことは、世界の常識です。リストラを野放しにせず、サービス残業をなくし、雇用をふやします。

石井正二 元千葉県弁護士会会長



**中小企業**  
“スズメの涙”の中小企業予算をふやします。下請けはじめをやめさせ、大型店から商店街を守るルールをつくります。

井上さとし 党中央政策委員



**農業**  
日本の食料は日本の大地から。コメなどの輸入自由化をやめさせます。農業予算の中心を価格・所得保障にきりかえます。

紙智子 党中央委員



**教育**  
子どもは社会の宝。つめこみと競争中心の教育を改革し、“みんながわかって楽しい学校”にします。30人学級めざし力をつくします。

小林みえ子 元小学校、養護学校教諭



**社会保障**  
欧米のように、予算の主役を社会保障にきりかえます。そうすれば、安心できる医療、福祉、介護の制度がつけられます。

に比そうへい 弁護士、市民オンブズマン北九州・前事務局長



**憲法と外交**  
憲法を国づくりの土台に。アメリカのいいなりでない、アジア、世界から信頼される自主・平和外交にふみだします。

松竹伸幸 党安保外交部長

<http://www.jcp.or.jp>  
〒151-8586 東京都渋谷区千駄ヶ谷4-26-7 TEL03-3403-6111(代電) FAX03-5474-8388

にほんきょうさんとう

略称 共産党

比例代表は **日本共産党** とお書き下さい

(この選挙公報は、名簿届出政党等から提出された原稿を写真にとってそのまま印刷したものです。)

平成13年7月29日執行  
参議院比例代表選出  
議員選

# 選挙公報

投票日 7月29日  
福岡県選挙管理委員会

〈見識と勇気をもった10人の比例区候補者です。〉



児玉かがり

言論の自由を守ろう。  
ヒアノ講師  
立憲野党代表 立憲民主党  
参議院議員 現職  
福岡県選出 現職  
現職 現職 現職



うすきけいこ

戦後補償の実現を。  
フリージャーナリスト  
日本共産党で学び雑誌記者  
テレビの構成作家を経て民間  
テレビの編集責任者を経て  
日本の戦後責任をハッキリ  
させることを立ち上げる。53歳



安東 尚美

公共事業をガツガツに。  
建設コンサルタント  
東京大学理学部 女性学  
大学院工学部 女性学  
大学院工学部 女性学  
大学院工学部 女性学  
大学院工学部 女性学

党代表・比例区候補者  
**白川 勝彦**  
元自治大臣



創価学会と事実上一体である公明党の政権参加は、  
憲法20条の「政教分離の原則」に違反します。  
これは、国民の思想・良心・信仰の自由を脅かすものです。  
私たちは、社会的公正を重んじる自由主義者の立場から、  
これと真正面から戦う真の自由主義政党です。

## 創価学会の 政治支配と戦う 唯一の政党です。



村田さとし

福祉と人権のつくり。  
弁護士 大学教授  
山形県立大学 法学部  
長崎県立大学 法学部  
長崎県立大学 法学部  
長崎県立大学 法学部



宮崎 学

「個人情報保護法」反対  
作家  
96年、突如「アクト」に  
その後も多数書を書き出版  
「個人情報保護法」を  
「個人情報保護法」を  
「個人情報保護法」を



福永 恵治

ジャーナリズムの危機！  
フォトジャーナリスト  
早稲田大学 社会科学部  
早稲田大学 社会科学部  
早稲田大学 社会科学部  
早稲田大学 社会科学部



田中 良太

小泉革命の手紙です。  
元毎日新聞 論説委員  
東京大学 法学部  
東京大学 法学部  
東京大学 法学部  
東京大学 法学部



庄野 ひさし

反学会・反公明党！  
大学院助教授  
横浜国立大学 法学部  
横浜国立大学 法学部  
横浜国立大学 法学部  
横浜国立大学 法学部



こもりていじ

みんなで選挙に行こう。  
熊本大学 文学部教授  
熊本大学 文学部教授  
熊本大学 文学部教授  
熊本大学 文学部教授

新党 **自由と希望**  
略称は、「希望」です。liberty-hope.net

# 緊急提言 参議院が危ない！



二院クラブ代表  
青島 幸男

## 政党支配と本気で決戦


～衆議院チェックの使命を失った参議院を命をかけて改革する～

私たちは参議院改革を  
提唱し続けてきた故市川房枝議員の  
精神を受けついでいます。

- 候補者
- 青島 幸男 (69歳) 代表・作家
  - 吉村 成子 (47歳) 医師
  - 福岡 秀広 (51歳) 放送作家
  - 岡部 昌平 (41歳) 編集者
  - 畑 滋 (40歳) 編集者

- 鈴木 伊豫 (51歳) デザイナー
- 原 秀介 (48歳) 会社員
- 菊池 正 (48歳) 会社員
- 菅野 格 (50歳) 二院クラブ事務局長
- 奥中 惇夫 (70歳) 常任委員長・映画監督

www.niinkurabu.gr.jp



# 二院クラブ

(略称)

第二院クラブ

(この選挙公報は、名簿届出政党等から提出された原稿を写真にとってそのまま印刷したものです。)

平成13年7月29日執行  
参議院比例代表選出  
議員選

# 選挙公報

投票日 7月29日  
福岡県選挙管理委員会

## 保守党

日本の景気を回復する。

私たちがその先頭に立ちます。

● 高齢者のみなさんや身体のご不自由な方々に活動の場を  
拡げて頂くためにバリアフリー社会を実現します。

● 高年齢者のみなさんや身体のご不自由な方々に活動の場を  
拡げて頂くためにバリアフリー社会を実現します。

● 高年齢者のみなさんや身体のご不自由な方々に活動の場を  
拡げて頂くためにバリアフリー社会を実現します。

● 高年齢者のみなさんや身体のご不自由な方々に活動の場を  
拡げて頂くためにバリアフリー社会を実現します。

● 高年齢者のみなさんや身体のご不自由な方々に活動の場を  
拡げて頂くためにバリアフリー社会を実現します。

● 高年齢者のみなさんや身体のご不自由な方々に活動の場を  
拡げて頂くためにバリアフリー社会を実現します。

● 高年齢者のみなさんや身体のご不自由な方々に活動の場を  
拡げて頂くためにバリアフリー社会を実現します。

● 高年齢者のみなさんや身体のご不自由な方々に活動の場を  
拡げて頂くためにバリアフリー社会を実現します。

● 高年齢者のみなさんや身体のご不自由な方々に活動の場を  
拡げて頂くためにバリアフリー社会を実現します。

● 高年齢者のみなさんや身体のご不自由な方々に活動の場を  
拡げて頂くためにバリアフリー社会を実現します。

● 高年齢者のみなさんや身体のご不自由な方々に活動の場を  
拡げて頂くためにバリアフリー社会を実現します。

● 高年齢者のみなさんや身体のご不自由な方々に活動の場を  
拡げて頂くためにバリアフリー社会を実現します。

● 高年齢者のみなさんや身体のご不自由な方々に活動の場を  
拡げて頂くためにバリアフリー社会を実現します。

● 高年齢者のみなさんや身体のご不自由な方々に活動の場を  
拡げて頂くためにバリアフリー社会を実現します。

● 高年齢者のみなさんや身体のご不自由な方々に活動の場を  
拡げて頂くためにバリアフリー社会を実現します。

● 高年齢者のみなさんや身体のご不自由な方々に活動の場を  
拡げて頂くためにバリアフリー社会を実現します。

● 高年齢者のみなさんや身体のご不自由な方々に活動の場を  
拡げて頂くためにバリアフリー社会を実現します。

● 高年齢者のみなさんや身体のご不自由な方々に活動の場を  
拡げて頂くためにバリアフリー社会を実現します。

● 高年齢者のみなさんや身体のご不自由な方々に活動の場を  
拡げて頂くためにバリアフリー社会を実現します。

● 高年齢者のみなさんや身体のご不自由な方々に活動の場を  
拡げて頂くためにバリアフリー社会を実現します。

● 高年齢者のみなさんや身体のご不自由な方々に活動の場を  
拡げて頂くためにバリアフリー社会を実現します。

● 高年齢者のみなさんや身体のご不自由な方々に活動の場を  
拡げて頂くためにバリアフリー社会を実現します。

● 高年齢者のみなさんや身体のご不自由な方々に活動の場を  
拡げて頂くためにバリアフリー社会を実現します。

● 高年齢者のみなさんや身体のご不自由な方々に活動の場を  
拡げて頂くためにバリアフリー社会を実現します。

● 高年齢者のみなさんや身体のご不自由な方々に活動の場を  
拡げて頂くためにバリアフリー社会を実現します。

● 高年齢者のみなさんや身体のご不自由な方々に活動の場を  
拡げて頂くためにバリアフリー社会を実現します。

● 高年齢者のみなさんや身体のご不自由な方々に活動の場を  
拡げて頂くためにバリアフリー社会を実現します。

● 高年齢者のみなさんや身体のご不自由な方々に活動の場を  
拡げて頂くためにバリアフリー社会を実現します。

● 高年齢者のみなさんや身体のご不自由な方々に活動の場を  
拡げて頂くためにバリアフリー社会を実現します。

● 高年齢者のみなさんや身体のご不自由な方々に活動の場を  
拡げて頂くためにバリアフリー社会を実現します。

● 高年齢者のみなさんや身体のご不自由な方々に活動の場を  
拡げて頂くためにバリアフリー社会を実現します。

● 高年齢者のみなさんや身体のご不自由な方々に活動の場を  
拡げて頂くためにバリアフリー社会を実現します。

● 高年齢者のみなさんや身体のご不自由な方々に活動の場を  
拡げて頂くためにバリアフリー社会を実現します。

● 高年齢者のみなさんや身体のご不自由な方々に活動の場を  
拡げて頂くためにバリアフリー社会を実現します。

● 高年齢者のみなさんや身体のご不自由な方々に活動の場を  
拡げて頂くためにバリアフリー社会を実現します。

● 高年齢者のみなさんや身体のご不自由な方々に活動の場を  
拡げて頂くためにバリアフリー社会を実現します。

● 高年齢者のみなさんや身体のご不自由な方々に活動の場を  
拡げて頂くためにバリアフリー社会を実現します。

● 高年齢者のみなさんや身体のご不自由な方々に活動の場を  
拡げて頂くためにバリアフリー社会を実現します。

● 高年齢者のみなさんや身体のご不自由な方々に活動の場を  
拡げて頂くためにバリアフリー社会を実現します。

● 高年齢者のみなさんや身体のご不自由な方々に活動の場を  
拡げて頂くためにバリアフリー社会を実現します。

● 高年齢者のみなさんや身体のご不自由な方々に活動の場を  
拡げて頂くためにバリアフリー社会を実現します。

● 高年齢者のみなさんや身体のご不自由な方々に活動の場を  
拡げて頂くためにバリアフリー社会を実現します。

● 高年齢者のみなさんや身体のご不自由な方々に活動の場を  
拡げて頂くためにバリアフリー社会を実現します。

● 高年齢者のみなさんや身体のご不自由な方々に活動の場を  
拡げて頂くためにバリアフリー社会を実現します。

● 高年齢者のみなさんや身体のご不自由な方々に活動の場を  
拡げて頂くためにバリアフリー社会を実現します。

● 高年齢者のみなさんや身体のご不自由な方々に活動の場を  
拡げて頂くためにバリアフリー社会を実現します。

● 高年齢者のみなさんや身体のご不自由な方々に活動の場を  
拡げて頂くためにバリアフリー社会を実現します。

● 高年齢者のみなさんや身体のご不自由な方々に活動の場を  
拡げて頂くためにバリアフリー社会を実現します。

● 高年齢者のみなさんや身体のご不自由な方々に活動の場を  
拡げて頂くためにバリアフリー社会を実現します。

● 高年齢者のみなさんや身体のご不自由な方々に活動の場を  
拡げて頂くためにバリアフリー社会を実現します。

● 高年齢者のみなさんや身体のご不自由な方々に活動の場を  
拡げて頂くためにバリアフリー社会を実現します。

● 高年齢者のみなさんや身体のご不自由な方々に活動の場を  
拡げて頂くためにバリアフリー社会を実現します。

● 高年齢者のみなさんや身体のご不自由な方々に活動の場を  
拡げて頂くためにバリアフリー社会を実現します。

● 高年齢者のみなさんや身体のご不自由な方々に活動の場を  
拡げて頂くためにバリアフリー社会を実現します。

● 高年齢者のみなさんや身体のご不自由な方々に活動の場を  
拡げて頂くためにバリアフリー社会を実現します。

● 高年齢者のみなさんや身体のご不自由な方々に活動の場を  
拡げて頂くためにバリアフリー社会を実現します。

● 高年齢者のみなさんや身体のご不自由な方々に活動の場を  
拡げて頂くためにバリアフリー社会を実現します。

● 高年齢者のみなさんや身体のご不自由な方々に活動の場を  
拡げて頂くためにバリアフリー社会を実現します。

● 高年齢者のみなさんや身体のご不自由な方々に活動の場を  
拡げて頂くためにバリアフリー社会を実現します。

● 高年齢者のみなさんや身体のご不自由な方々に活動の場を  
拡げて頂くためにバリアフリー社会を実現します。

● 高年齢者のみなさんや身体のご不自由な方々に活動の場を  
拡げて頂くためにバリアフリー社会を実現します。

● 高年齢者のみなさんや身体のご不自由な方々に活動の場を  
拡げて頂くためにバリアフリー社会を実現します。



岡千景  
参院議員4期  
保守党党首  
国土交通大臣  
(おおぎ ちかげ)



三沢 淳  
(みさわ じゅん) 新  
党副幹事長  
党文部体育局長  
防衛副委員長  
元中日ドラゴンズ



あらい和夫  
(あらい かずお) 新  
党政調副会長(不具償債  
金融副委員長)  
経済評論家  
元読売新聞記者



滝本やすゆき  
(たきもと やすゆき) 新  
党政調副会長(可処分時  
間担当)  
(株)エアリンク会長



鬼沢慶一  
(おにざわ けいいち) 新  
党政調副会長(教育改革  
チームリーダー)  
養正ジャーナリスト

比例区は候補者氏名または保守党へ

New Conservative Party 略称 保守

## 子供たちの未来のために

私たちに政治をやらせてください。



党代表 町山 恵子



党幹事長 しのはら ぶさ子

### 女性党の政策

1. ゴミ、水、エネルギーなどの環境問題を家庭の中から見直し  
未来の地球環境を私たちの手で守ります。
2. 学ぶこと、教えることの喜びを共に感じられる人間教育を  
目指します。
3. 住環境を見直し、心豊かなゆとりのある生活空間を築きます。
4. 家計のやりくり感覚で、誰にでもわかりやすい健全な財政の  
再建に取り組みます。
5. 価値観の平等を基本にして社会保障の権利と義務を見直します。

比例代表は

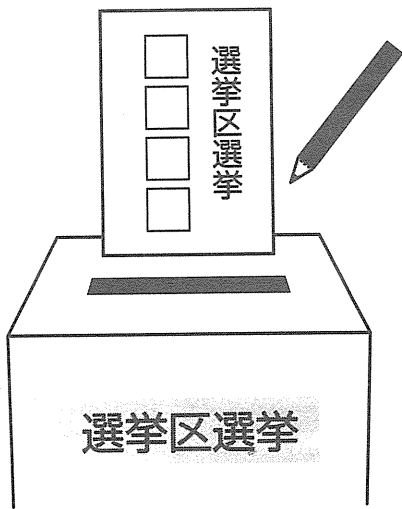
略称 女党

# 女性党

<http://www.joseito.gr.jp/>

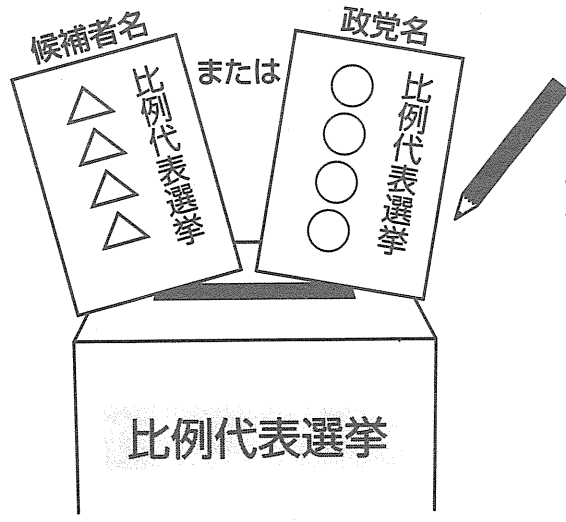
女性党本部 〒134-0088 東京都江戸川区西葛西2-18-3-2F TEL. 03-3878-5470

### 選挙区選挙の投票



候補者名を記入

### 比例代表選挙の投票



候補者名または  
政党名を記入

(この選挙公報は、各選挙区政党等から提出された原稿を写真にとってそのまま印刷したものです。)

# 日本は、政権交代でしか、変わらない。



民主党の改革には、ゆずれない原則がある。

**1** **スピードと  
中身を。**  
先送りや骨抜きを  
許しません。

**2** **痛みは  
責任の重い人から。**  
国民だけに痛みを  
押しつけない。

**3** **まず  
セーフティーネットを。**  
「いざというときの安心」  
を充実させます。

改革をすすめる人を選んで欲しい。鳩山 由紀夫

民主党比例代表名簿登載者 (アイウエオ順)



**あさひ 俊弘** 現  
「安心」社会の主治医です  
精神科医



**いげぐち 修次** 新  
環境対策！ エンジニアの視点で  
自動車エンジニア



**石川 由美子** 新  
子どもの笑顔と日本の元気の為に  
イベントコーディネーター



**伊藤 もとたか** 現  
地域の視点で法の不平等をなくす  
参議院財政金融委員長



**太田のぶまさ** 新  
安全保障のプロフェッショナル  
元防衛庁参謀官



**大橋 巨泉** 新  
おていご、小泉政権に異議あり！  
会社社長



**片山 みつよ** 新  
親の力、中小企業のみならず！  
税理士



**神永 れい子** 新  
クォーター制を日本の常識に  
クォーター制の推進をすすめる財団  
元小学校教諭



**神本 みえ子** 新  
親とたいい！ 子どもたちが輝く社会に  
元小学校教諭



**幸田 シャーミン** 新  
地球と人にやさしい新聞を。  
環境ジャーナリスト



**佐藤 道夫** 現  
日本を正しい道へ  
元札幌高等検察庁 検事長



**島影 せい子** 新  
スポーツ文化の魂は日本社会に  
元全日本女子バレーボール代表選手



**須藤 善一郎** 新  
突撃！ ワイドショー一環で  
テレビリポーター



**高比良 正司** 新  
信じて、子どもの力、NPOの力。  
元労働者センター 副代表理事



**高見 裕一** 新  
職歴、リテラシーの専門家  
財団法人 日本環境財団理事長



**竹村 葵子** 現  
人権・環境・平和、今こそ！  
元アウンソー



**田原 すみれ** 新  
弱者の声を国政へ  
元立憲学校PTA会長



**ツルネ マルテイ** 新  
有用微生物群が地球を直す  
文化評論家



**寺山 としお** 新  
親と親！ 選民が政治で選定し  
元東京都議会議員



**とみなが 照子** 新  
おみさん！ ワーでまちおこし！  
全国おみさん会会長



**にしおおり 淳** 新  
目標と闘い、誰れも日本を救う  
元衆議院議員 元首相補佐



**ひぐち 恵子** 新  
100%バリアフリーな社会を！  
全国自立生活センター 総連代表



**ふじわら 正司** 新  
エリナーのことならおまかせ下さい  
電力会社社員



**前川 忠夫** 現  
働く人の視点で政治を！  
元連合副会長



**村木 弥生** 新  
女性に開かれた社会を  
前衆議院議員秘書



**森元 美代治** 新  
どんな差別も許さない社会へ  
ハンセン病療養所とむすび会代表




**柳沢 みつよし** 新  
流通・マーケットのスペシャリスト  
イトーヨーカ堂社員



**若林 ひでき** 新  
未来を創造 今を改革  
電機研究所長

比例代表は、「候補者名」または、「民主党」をお書きください。



The Democratic Party of Japan

# 民主党

<http://www.dpj.or.jp>

略称=民主

(この選挙公報は、名簿届出政党等から提出された原稿を写真にとってそのまま印刷したものです。)

平成13年7月29日執行  
参議院比例代表選出  
議員選挙

# 選挙公報

投票日 7月29日  
福岡県選挙管理委員会



こもり  
**小森たつくに**

元衆議院議員  
党本部副委員長  
1932年 広島県生まれ。  
広島県青年連合会会長、藤澤  
解放同盟中央本部書記長、  
「世界人類宣言」中央実行委  
事務局長など歴任。90年に衆  
議院議員当選(2期)。反差別、平  
和憲法に全力を尽くす。著書  
に「美・音楽界の再生」ほか。



あか  
か  
**岡崎ひろみ**

元衆議院議員  
党本部副委員長  
1951年 兵庫県生まれ。  
兵庫県議員を経て、90年兵  
庫1区で衆議院議員に当選(2  
期)。社会労働委員会などで  
働く人や女性の権利のために  
審議。神戸では、空港建設  
反対運動の先頭に立つ。  
著書「国会に恋はない」ほか。



や  
た  
**矢田部**

前参議院議員  
党本部副委員長  
1932年 茨城県生まれ。  
中央大卒。弁護士、日弁連理事。  
参議院議員4期。環境・建設など  
各委員。社会党参議院議員会  
長、リクルートなど政治運動  
及PKO法反対や中東和平  
解雇制立法案、水俣病問題解  
決など人権擁護で活躍。

庶民に「痛み」を押しつける小泉政治に反撃

## 憲法9条の

改悪を許さない

●させない首切り ●なくす消費税・原発 ●まもる教育基本法

あなたの一票を  
非武装平和憲法を生かす  
**新社会党**  
比例区の候補者に  
(略称・社会党)

新社会党は、旧社会党(現社民党)の安保容認、自衛隊合憲、小選挙区制・消費税賛成への転換と、総保守化の政治に対抗して、1996年に結成された政党です。  
新崎盛暉(沖縄・平和市民連絡会代表世話人)、内田雅敏(弁護士)、岡野加穂留(明治大学元学長)  
金子みつ(日本看護協会元会長)、小林孝輔(憲法学者)、島田蘭子(日本YWCA元会長)

私たちが応援します

# 大失業社会を招く 小泉「改革」に反対します


これ以上何を我慢しろ、というのでしょうか。  
福祉を切り捨て、大失業社会を招く「聖域なき構造改革」は「生活なき構造改革」というほかありません。  
庶民の痛みも分らずに、我慢を強要する政治にはそれこそ我慢ができません。  
平和憲法を否定して、集団的自衛権の容認や憲法前九条を改悪しようとする小泉内閣と社民党は激しく対決します。  
社民党は、今だからこそ、雇用の確保とくらしの安定を優先させ、平和憲法を護り、広げるために全力をあげます。  
「がんごに平和」「げんきに福祉」——社民党はがんばります。




今こそ沖縄から  
平和の発展を  
**オータ昌秀**  
前沖縄県知事



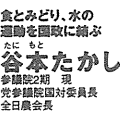
変えようよ、  
男の政治!  
**田嶋 蘭子**  
新  
女性学・英文学研究者  
法政大学教授



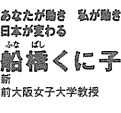
特政体験から  
時空を超えて...  
**前 英夫**  
参議院5期 現  
党国際委員長  
日本スピーチ指導者協会会長



女性の手で  
政治に希望を  
**清水すみこ**  
参議院2期 現  
前副党首(元社会庁政務次  
官)日本婦人会連任顧問




食とみどり、水の  
運動を国政に結び  
**谷本たかし**  
参議院2期 現  
党参議院副委員長  
全日農会長




あなたが働き 私が働き  
日本が変わる  
**船橋くに子**  
前大阪女子大学教授




社民党党首 土井たか子



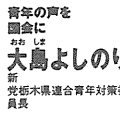
変えようよ、  
守ろう、暮らしと憲法。  
**又市 征治**  
新  
自治労岡山県本部執行委  
員長/岡山県緑水会会長



世界にひろげよう  
障害者が活躍する  
未来のバリアフリー  
**ふじわら 勝彦**  
新  
障害者小規模作業所所長  
全職連全国副代表幹事



障害者が活躍する  
未来のバリアフリー  
**戸田 二郎**  
新  
岡山県小規模作業所所長  
全職連全国副代表幹事



青年の声を  
国会に  
届けよう  
**大島よしのり**  
新  
新党熊本県青年対策委  
員長



# 比例区は社民党

社民党のテレビCMは  
ホームページ <http://www.sdp.or.jp>でも  
YAHOO!JapanのAV/バーでも  
ご覧いただけます

占領憲法を改正して戦後日本の歪みを断とう 国民に日本蘇生の選択肢を提示する政党です

## とりもどせ国家の誇りと日本のくらし

新風の政治を「リアルタイム」に  
参加させよう!!







私たちが応援しています

新風代表の  
一票は  
**新風**

新風代表の  
一票は  
**新風**

新風代表の  
一票は  
**新風**

新風代表の  
一票は  
**新風**



既成政党に真正面から挑戦する  
**維新政党・新風**

維新政党・新風本部  
〒604-0912 京都府中京区二条通河原町南入 新風会館2F  
TEL 075-256-1545 FAX 075-241-2193

めざめよ日本!  
大東亜戦争敗戦後の負の遺産である戦後体制(現行占領憲法  
法体制)を清算し、現代文明の諸矛盾に力強く対峙して日本の  
くらしを守る。これが維新政党・新風の基本的政治姿勢です。

(9) (この選挙公報は、各選挙区から提出された原稿を写真によってそのまま印刷したものです。)

## 投票は、ここに気を付けよう。

私たちの大切な一票が無駄にならないよう、下記の点に十分注意して、投票を行ってください。



### ■ 投票の順序

1、選挙区 2、比例代表の順で投票します。

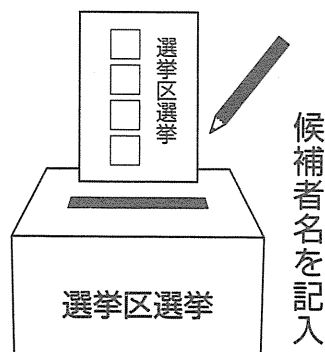
### ■ 投票用紙の色

選挙区は、**うすい黄色**の投票用紙に。  
比例代表は、**白色**の投票用紙を使用します。

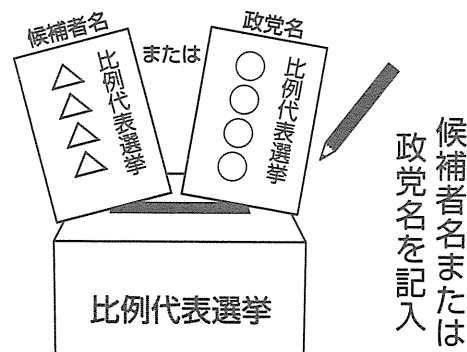
### ■ 投票用紙の記入の仕方

選挙区は、候補者名を記入します。  
比例代表は候補者名または政党名を記入します。

### ■ 選挙区選挙の投票



### ■ 比例代表選挙の投票





4 投票結果に関する調

市区町村名	当日有権者数(e') (当日有権者見込(e))		投票者数(f)		棄権者数(g)		投票率 = (f/e) (%)		不在者投票者数		投票者数			
	男	女	男	女	男	女	男	女	男	女				
	計	計	計	計	計	計	計	計	計	計				
門司区	42,955	52,006	94,961	22,888	29,251	52,139	53,228	56,225	54,911	83	21:33	2,760	4,333	7,093
小倉北区	69,070	80,155	149,225	31,913	39,345	71,258	37,157	40,810	47,751	108	00:38	3,972	5,821	9,793
小倉南区	79,372	88,437	167,809	38,563	44,499	83,062	40,809	43,938	49,500	106	21:52	5,442	7,438	12,880
若杉区	33,446	38,524	71,970	16,888	20,298	37,186	16,558	18,226	21,671	50	21:41	2,212	3,414	5,626
八幡東区	30,114	35,841	65,955	15,650	19,697	35,347	14,464	16,144	18,559	93	21:34	2,077	3,317	5,394
八幡西区	96,525	109,442	205,967	47,449	56,013	103,462	49,076	53,429	51,138	104	22:31	5,502	7,954	13,456
戸畑区	24,740	27,552	52,292	12,368	14,873	27,241	12,372	12,679	15,988	99	21:30	1,788	2,651	4,439
*北九州市計	376,222	431,957	808,179	185,719	223,976	409,695	190,503	207,981	250,699	388	00:38	23,753	34,928	58,681
東区	97,974	102,976	200,950	48,338	55,309	103,647	49,636	47,867	53,711	102	22:26	5,801	8,039	13,840
博多区	68,221	71,942	140,163	30,136	35,729	65,865	38,085	36,213	44,117	109	21:26	4,083	6,158	10,241
中央区	52,724	67,869	120,593	25,760	33,766	59,526	26,964	34,103	44,866	107	21:34	3,201	5,302	8,503
南区	88,787	101,041	189,828	44,651	54,271	99,122	43,956	46,770	53,711	97	21:31	5,671	8,340	14,011
城南区	44,700	49,515	94,215	22,741	27,260	50,001	21,959	22,255	24,214	96	21:05	3,358	4,970	8,328
早良区	73,795	83,570	157,365	39,191	46,510	85,701	34,604	37,060	41,664	87	22:03	5,089	7,462	12,551
西区	61,806	69,511	131,317	33,018	38,616	71,634	28,788	30,895	34,555	86	21:53	4,995	7,324	12,319
*福岡市計	488,007	546,424	1,034,431	244,035	291,461	535,496	243,972	254,863	282,935	500	22:26	32,198	47,495	79,693
大牟田市	50,650	62,816	113,466	27,865	35,075	62,940	22,785	27,741	30,526	79	21:43	4,505	6,775	11,280
久喜市	84,839	97,749	182,588	44,814	53,428	98,242	40,025	44,321	48,346	91	23:20	6,062	8,142	14,204
直方市	22,366	26,426	48,792	12,745	15,507	28,252	9,621	10,919	12,540	58	21:18	1,754	2,589	4,343
飯塚市	29,887	34,186	64,073	17,061	20,322	37,383	12,826	13,864	15,690	48	23:50	2,410	3,098	5,508
田川市	15,416	17,929	33,345	8,656	10,207	18,863	6,760	7,722	8,688	11	20:51	1,099	1,531	2,630
山田市	19,531	24,063	43,594	11,126	14,271	25,397	8,405	9,792	10,919	59	21:55	1,544	2,384	3,928
山田市	4,315	5,465	9,780	2,667	3,678	6,345	1,648	1,787	2,051	67	20:51	530	958	1,488
甘木市	15,746	18,132	33,878	8,676	10,369	19,245	6,870	7,763	8,633	65	20:53	942	1,282	2,224
八木市	14,172	16,633	30,805	7,967	9,507	17,474	6,205	7,126	8,000	65	20:56	935	1,380	2,315
筑後市	17,045	19,572	36,617	9,703	11,395	21,098	7,342	8,177	9,124	60	21:24	1,347	1,882	3,229
大川市	15,897	17,766	33,663	8,338	9,218	17,556	7,559	8,548	9,519	98	21:49	956	1,282	2,238
行橋市	25,928	29,861	55,789	14,447	16,665	31,112	11,481	13,196	14,677	76	21:07	1,712	2,290	4,002
豊前市	11,102	12,962	24,064	6,903	8,063	14,966	4,199	4,899	5,572	19	21:14	882	1,067	1,949
中津市	18,377	21,512	39,889	9,689	11,670	21,359	8,688	9,842	10,998	62	21:14	1,161	1,745	2,906
小郡市	20,010	22,704	42,714	12,094	13,527	25,621	7,916	9,177	10,093	38	20:52	1,359	1,578	2,937
*筑紫野市	33,522	37,433	70,955	19,155	21,999	41,154	14,367	15,434	17,093	55	21:39	2,214	2,770	4,984
春日市	38,795	40,945	79,740	21,264	22,908	44,172	17,531	18,037	20,568	80	21:39	3,614	4,867	8,481
大野城市	33,162	35,504	68,666	17,494	19,793	37,287	15,668	15,711	17,379	89	21:48	2,189	2,909	5,098
宗像市	29,446	33,506	62,952	17,652	19,622	37,279	13,884	15,989	17,379	44	21:28	2,073	2,491	4,564
太宰府市	24,520	27,575	52,095	14,065	16,395	30,460	10,455	11,180	12,635	46	21:25	1,803	2,342	4,145
前原市	23,477	26,346	49,823	12,701	14,390	27,091	10,776	11,956	13,232	88	21:16	1,704	2,087	3,791
古賀市	20,267	22,199	42,466	11,158	12,894	24,052	9,109	9,305	10,414	67	21:52	1,580	2,265	3,845
那珂川町	16,858	17,774	34,632	8,536	9,372	17,908	8,322	8,402	9,506	100	21:02	1,256	1,614	2,870
*筑紫郡計	16,858	17,774	34,632	8,536	9,372	17,908	8,322	8,402	9,506	100	21:02	1,256	1,614	2,870
宇美町	13,484	14,542	28,026	7,366	8,478	15,864	6,088	6,964	7,842	68	20:32	985	1,430	2,415
宇美町	10,935	11,809	22,744	6,333	6,828	12,828	4,976	5,256	5,842	73	21:05	798	1,167	1,965
志免町	14,170	15,569	29,739	7,306	8,501	15,807	6,884	7,658	8,501	95	20:34	990	1,505	2,495
市部計	1,432,699	1,629,665	3,062,364	745,999	886,340	1,632,339	686,700	743,325	830,075	1,430	00:38	98,326	139,137	237,463
郡部計	415,517	472,624	888,141	238,372	278,385	516,757	177,145	194,239	217,384	371	04:22	31,208	43,150	74,358
県計	1,848,216	2,102,289	3,950,505	984,371	1,164,725	2,149,096	863,845	937,564	1,047,459	1,801	04:22	129,534	182,287	311,821



市区町村名	当日有権者数(e <sup>1</sup> ) (当日有権者見込(e <sup>1</sup> ))		投票者数(f)		棄権者数(g)		投票率 = (f)/(e <sup>1</sup> ) (%)		投票 結果 時刻	不在者投票者数					
	男	女	計	男	女	計	男	女		計	男	女	計		
														男	女
北野町	6,410	7,302	13,712	3,716	4,226	7,942	2,694	3,076	5,770	57.97	57.92	57	326	464	790
大乃洗町	5,527	6,311	11,838	3,051	3,498	6,549	2,476	2,813	5,289	55.20	55.43	81	294	371	665
*三井郡 計	11,937	13,613	25,550	6,767	7,724	14,491	5,170	5,889	11,059	56.69	56.72	81	620	835	1,455
城島町	5,157	5,963	11,120	2,958	3,367	6,325	2,199	2,596	4,795	56.46	56.88	64	340	465	805
大木町	5,131	5,973	11,104	2,804	3,169	5,973	2,327	2,804	5,131	54.65	53.06	92	247	354	601
*三浦郡 計	5,815	6,520	12,335	3,452	3,986	7,438	2,363	2,534	4,897	59.36	60.30	34	247	354	601
黒木町	16,103	18,456	34,559	9,214	10,522	19,736	6,889	7,934	14,823	57.22	57.01	15	982	1,385	2,367
上陽町	6,517	6,493	12,010	3,603	3,987	7,590	1,914	2,506	4,420	65.31	63.20	15	289	340	629
立花町	1,634	1,917	3,551	1,034	1,155	2,189	600	762	1,362	63.28	61.64	23	111	77	188
瓜川町	4,780	5,465	10,245	2,761	3,121	5,882	2,019	2,344	4,363	57.11	57.41	62	215	260	477
矢部村	7,295	8,125	15,420	4,179	4,711	8,890	3,116	3,414	6,530	57.29	57.65	59	440	510	950
豊野村	745	850	1,595	574	607	1,181	171	243	414	77.05	74.04	1	75	73	148
*八高郡 計	1,423	1,645	3,068	969	1,110	2,079	454	535	989	68.10	67.76	7	81	77	158
瀬高町	21,394	24,495	45,889	13,120	14,691	27,811	8,274	9,804	18,078	61.33	60.60	30	1,211	1,339	2,550
大和町	9,140	10,748	19,888	5,167	6,081	11,248	3,973	4,667	8,640	56.53	56.56	71	469	598	1,067
三浦町	6,579	7,480	14,059	3,552	4,176	7,728	3,027	3,304	6,331	53.99	54.97	82	340	442	782
三浦町	6,639	7,672	14,311	3,720	4,252	7,972	2,969	3,420	6,389	55.61	55.51	78	495	607	1,102
山川町	2,193	2,520	4,713	1,316	1,350	2,666	877	1,170	2,047	60.01	56.57	70	104	134	238
*山門郡 計	24,601	28,420	53,021	13,755	15,859	29,614	10,846	12,561	23,407	55.91	55.90	30	1,408	1,781	3,189
高田町	5,753	6,694	12,447	3,508	4,038	7,546	2,245	2,656	4,901	60.98	60.32	30	368	423	791
*三池郡 計	5,763	6,694	12,447	3,508	4,038	7,546	2,245	2,656	4,901	60.98	60.32	30	368	423	791
香春町	5,048	6,054	11,102	2,877	3,650	6,527	2,171	2,404	4,575	56.99	58.79	45	522	865	1,387
栗田町	4,949	5,931	10,880	3,074	3,879	6,953	1,875	2,508	3,927	62.11	65.40	12	63.91	750	1,263
糸田町	3,080	3,579	6,659	1,889	2,071	3,960	1,391	1,508	2,899	54.84	57.87	72	442	714	1,156
川崎町	4,023	4,653	8,676	2,283	2,777	5,060	1,740	1,876	3,616	56.75	56.32	49	378	494	872
赤池町	7,684	9,369	17,053	4,106	5,378	9,484	3,578	3,991	7,569	53.44	53.61	77	862	1,391	2,253
方城町	3,662	4,380	8,042	2,280	2,791	5,071	1,382	1,589	2,971	62.26	63.72	17	409	678	1,087
大住町	2,879	3,342	6,221	1,599	1,983	3,582	1,280	1,359	2,639	55.54	57.58	61	293	487	780
赤村	1,425	1,670	3,095	863	991	1,854	562	679	1,241	53.90	55.46	84	198	355	553
*田川郡 計	35,032	41,661	76,693	20,001	25,008	45,009	15,031	16,653	31,684	57.09	60.03	39	3,705	5,886	9,591
新田町	13,116	13,722	26,838	7,194	7,827	15,021	5,922	6,895	11,817	54.85	57.04	75	897	1,011	1,908
犀川町	3,013	3,494	6,507	1,880	2,097	3,977	1,133	1,333	2,530	62.40	61.12	26	207	288	495
勝山町	2,687	3,093	5,780	1,583	1,834	3,417	1,104	1,259	2,363	58.91	59.12	43	166	229	395
豊津町	3,336	3,901	7,237	2,012	2,485	4,497	1,324	1,416	2,740	60.31	62.14	20	287	424	711
*京都郡 計	22,162	24,210	46,372	12,669	14,243	26,912	9,483	9,967	19,450	57.19	58.63	4	1,557	1,952	3,509
稚田町	4,852	5,276	10,128	3,450	3,719	7,169	1,402	1,557	2,959	71.10	70.49	4	683	709	1,392
吉富町	2,653	3,160	5,813	1,706	2,138	3,844	947	1,022	1,969	64.30	67.66	10	256	432	688
築城町	3,725	4,385	8,110	2,306	2,695	5,001	1,419	1,690	3,109	61.91	61.66	22	302	430	732
新吉富村	1,566	1,804	3,370	1,061	1,249	2,310	505	555	1,060	67.75	68.55	6	84	130	214
大平村	1,604	1,940	3,544	1,156	1,434	2,590	448	506	954	72.07	73.08	3	74	131	205
*築上郡 計	14,400	16,565	30,965	9,679	11,235	20,914	4,721	5,330	10,051	67.22	67.82	3	1,399	1,832	3,231
市部 計	1,432,699	1,629,665	3,062,364	745,999	886,340	1,632,339	686,700	743,325	1,430,025	52.07	54.39	53	98,326	139,137	237,463
郡部 計	415,517	472,624	888,141	238,372	278,385	516,757	177,145	194,239	371,384	57.37	58.90	58	31,208	43,150	74,358
県 計	1,848,216	2,102,289	3,950,505	984,371	1,164,725	2,149,096	863,845	937,564	1,801,409	53.26	55.40	111	129,534	182,287	311,821

市区町村名	当日在外有権者数(E)		在外投票者数(F)		在外棄権者数(G)		在外投票率 = (F)/(E)		投票率 順位	投票 終了 時刻		
	男	女	男	女	男	女	男	女				
											計	計
門司区	13	16	29	5	6	11	8	10	18	37.93	34	21:33
小倉北区	30	39	69	7	9	16	23	30	53	23.33	23.19	00:38
小倉南区	19	17	36	4	5	9	15	12	27	21.05	25.00	21:52
若松区	17	15	32	2	2	4	15	13	28	13.33	12.50	21:41
八幡東区	14	20	34	3	7	10	11	13	24	21.43	35.00	21:34
八幡西区	43	29	72	13	17	30	30	42	42	30.23	58.62	21:31
戸畑区	9	9	18	3	3	4	6	8	14	33.33	11.11	21:30
*北九州市 計	145	145	290	37	47	84	108	98	206	28.97	32.41	00:38
東区	24	39	63	4	15	19	20	24	44	16.67	30.16	22:26
博多区	23	35	58	7	12	19	16	23	39	30.43	34.29	21:26
中央区	34	38	72	12	21	33	22	17	39	35.29	55.26	21:34
南区	33	43	76	11	6	17	22	37	59	33.33	13.95	21:31
城南区	15	17	32	6	5	11	9	12	21	40.00	29.41	21:05
早良区	22	25	47	5	8	13	17	17	34	22.73	32.00	22:03
西区	22	24	46	7	9	16	15	15	30	31.82	37.50	21:53
*福岡市 計	173	221	394	52	76	128	121	145	266	30.06	34.39	22:26
大牟田市	26	29	55	11	7	18	15	22	37	42.31	24.14	21:43
久留米市	62	54	116	16	16	32	46	38	84	25.81	29.63	23:20
飯方市	4	10	14	0	2	2	4	8	12	0.00	20.00	21:18
飯塚市	17	28	45	4	12	16	13	16	29	23.53	42.86	23:50
田川市	13	15	28	4	4	8	9	11	20	30.77	26.67	21:55
柳川市	5	7	12	3	3	6	2	4	6	60.00	42.86	21:22
山田市	1	6	7	0	1	1	1	5	6	0.00	16.67	20:51
甘木市	19	13	32	3	6	9	16	7	23	15.79	46.15	20:53
八女市	8	8	16	0	2	2	8	6	14	0.00	25.00	20:56
筑後市	3	6	9	2	1	3	1	5	6	66.67	16.67	21:24
大川市	5	7	12	2	2	4	3	5	8	40.00	28.57	21:49
行橋市	13	16	29	2	4	6	11	12	23	15.38	25.00	20:69
豊前市	0	1	1	0	1	1	0	0	0	100.00	100.00	21:14
中間市	6	5	11	2	0	2	4	5	9	33.33	0.00	21:04
小都市	5	9	14	1	1	2	4	8	12	20.00	11.11	20:52
筑紫野市	6	11	17	1	3	4	5	8	13	16.67	27.27	23:53
春日市	6	13	19	0	3	3	6	10	16	0.00	23.08	21:39
大野城市	8	11	19	0	1	1	8	10	18	9.09	9.09	21:48
宗像市	11	20	31	6	6	12	5	14	19	54.55	30.00	21:25
太宰府市	10	6	16	3	7	4	7	5	12	30.00	16.67	21:28
前原市	14	8	22	3	0	3	11	8	19	21.43	0.00	21:16
古賀市	6	9	15	4	4	8	2	5	7	66.67	44.44	21:52
那珂川町	6	4	10	1	0	1	5	4	9	16.67	0.00	21:02
*筑紫郡 計	6	4	10	1	0	1	5	4	9	16.67	0.00	21:02
宇美町	4	4	8	2	2	4	4	2	4	50.00	50.00	20:32
篠栗町	5	4	9	3	2	5	2	2	4	60.00	50.00	21:05
志免町	3	4	7	2	1	3	1	3	4	66.67	25.00	20:34

市 部 計	566	658	1,224	156	203	359	410	455	865	27.56	30.85	00:38
郡 部 計	335	336	671	95	97	192	240	239	479	28.36	28.87	04:22
県 計	901	994	1,895	251	300	551	650	694	1,344	27.86	30.18	04:22

市区町村名	当日在外有権者数(E')		在外投票者数(F)		在外棄権者数(G)		在外投票率=(F)/(E')		投票率=(F)/(E)	投票結果時刻	
	男	女	男	女	男	女	男	女			
須賀町	1	2	0	1	1	1	0.00	50.00	33.33	39	20:27
新宮町	0	5	0	0	0	5	0.00	0.00	0.00	88	20:39
久山町	1	2	0	2	2	0	0.00	100.00	66.67	8	20:33
船橋町	7	14	2	2	4	5	28.57	28.57	28.57	50	21:06
*糟屋郡	21	28	9	10	19	18	42.86	35.71	38.78	70	21:06
福岡町	10	12	1	3	4	9	10.00	25.00	18.18	70	21:12
津島崎町	5	2	0	1	1	5	0.00	50.00	14.29	76	21:40
玄海町	0	2	0	1	1	0	0.00	50.00	50.00	14	21:54
大島村	2	2	1	1	2	1	50.00	50.00	50.00	14	19:46
*宗像郡	17	18	2	6	8	15	11.76	33.33	22.86	11	21:54
戸栗町	1	1	0	0	0	1	0.00	0.00	0.00	88	21:53
水巻町	3	7	1	3	4	2	33.33	42.86	40.00	29	20:53
岡垣町	4	6	3	2	5	4	75.00	33.33	50.00	14	21:40
遠賀町	3	1	0	1	1	3	0.00	100.00	25.00	58	20:59
*遠賀郡	11	15	4	6	10	7	36.36	40.00	38.46	21	21:53
小竹町	6	2	2	1	3	4	33.33	50.00	37.50	35	21:24
鞍手町	3	3	1	2	3	1	33.33	66.67	50.00	14	21:24
宮田町	4	7	1	2	3	3	25.00	28.57	27.27	56	01:19
若宮町	0	2	0	1	1	0	0.00	50.00	50.00	14	20:37
*桂川郡	13	14	4	6	10	9	30.77	42.86	37.04	47	01:19
桂川町	8	11	2	4	6	7	25.00	36.36	31.58	47	20:50
稲築町	8	7	3	3	6	5	37.50	42.86	40.00	29	20:45
碓井町	5	1	1	1	2	4	20.00	100.00	33.33	39	20:24
嘉穂町	7	12	2	6	8	5	28.57	50.00	42.11	27	20:44
筑波町	7	3	0	0	0	7	0.00	0.00	0.00	88	21:11
庄内町	2	1	0	0	0	2	0.00	0.00	0.00	88	21:30
庄内町	3	2	3	2	5	0	100.00	100.00	100.00	1	21:09
顯田町	1	2	0	0	0	2	0.00	0.00	0.00	88	21:00
*嘉穂郡	41	39	11	16	27	30	26.83	41.03	33.75	21	21:30
杷木町	3	3	0	0	0	3	0.00	0.00	0.00	88	20:41
朝倉町	12	11	2	3	5	10	16.67	27.27	21.74	68	20:49
三輪町	9	6	0	1	1	9	0.00	16.67	6.67	86	21:06
夜須町	6	5	3	3	6	2	50.00	60.00	54.55	12	00:45
小石原村	0	1	0	0	0	1	0.00	0.00	0.00	88	22:34
宝珠山村	0	0	0	0	0	0	0.00	0.00	0.00	0	20:02
*朝倉郡	30	26	5	7	12	25	16.67	26.92	21.43	82	00:45
二丈町	3	5	0	1	1	3	0.00	20.00	12.50	82	20:43
志慮町	7	9	3	6	9	4	42.86	66.67	56.25	10	21:15
*糸島郡	10	14	3	7	10	7	30.00	50.00	41.67	57	21:15
宮井町	17	18	5	4	9	12	29.41	22.22	25.71	57	21:01
田主丸町	39	41	10	8	18	29	25.64	19.51	22.50	65	04:22
浮羽町	12	11	6	4	10	6	50.00	36.36	43.48	23	20:55
*浮羽郡	68	70	21	16	37	47	30.88	22.86	26.81	47	04:22
市部計	566	658	156	203	359	410	27.56	30.85	29.33	865	00:38
郡部計	335	336	95	97	192	240	28.36	28.87	28.61	479	04:22
県部計	901	994	251	300	551	650	27.86	30.18	29.08	1,344	04:22

市区町村名	当日在外有権者数(E')		在外投票者数(F)		在外投票者数(G)		在外投票者数(H)		投票了時刻		
	男	女	男	女	男	女	男	女			
										計	計
北野町	14	14	6	5	11	8	42.86	35.71	39.29	32	21:39
大刀洗町	24	15	4	3	7	20	16.67	20.00	17.95	72	20:33
*三井郡 計	38	29	10	8	18	28	26.32	27.59	26.87	21:39	
城島町	1	1	0	0	0	1	0.00	0.00	0.00	88	22:15
大木町	1	4	0	0	0	1	0.00	0.00	0.00	88	21:38
三瀬町	1	3	0	1	1	1	0.00	33.33	25.00	58	20:30
*三瀬郡 計	3	8	0	1	1	3	0.00	12.50	9.09	22:15	
黒木町	17	18	5	1	6	12	29.41	5.56	17.14	73	20:49
上陽町	3	4	1	0	1	2	33.33	0.00	14.29	76	20:54
立花町	1	1	1	0	1	0	100.00	0.00	50.00	14	20:20
広川町	0	1	0	1	1	0	0.00	100.00	100.00	1	20:45
矢部村	0	0	0	0	0	0	0.00	0.00	0.00	0	20:37
皇野村	1	0	1	0	1	0	100.00	0.00	100.00	1	21:13
*八女郡 計	22	24	8	2	10	14	36.36	8.33	21.74	21:13	
瀬高町	5	5	2	2	4	3	40.00	40.00	40.00	29	21:19
大和町	1	0	0	0	0	1	0.00	0.00	0.00	88	21:12
三橋町	5	2	2	1	3	3	40.00	50.00	42.86	24	20:55
山川町	1	1	0	0	0	1	0.00	0.00	0.00	88	20:59
*山門郡 計	12	8	4	3	7	8	33.33	37.50	35.00	21:19	
高田町	5	3	1	1	2	4	20.00	33.33	25.00	58	21:04
*三池郡 計	5	3	1	1	2	4	20.00	33.33	25.00	21:04	
香春町	2	3	2	2	4	0	100.00	66.67	80.00	7	21:13
添田町	4	3	2	1	3	2	50.00	33.33	42.86	24	23:03
釜田町	0	1	0	0	0	1	0.00	0.00	0.00	88	20:50
糸田町	1	2	0	0	0	1	0.00	0.00	0.00	88	21:06
川崎町	6	7	1	1	2	5	16.67	14.29	15.38	75	20:33
赤池町	4	2	6	1	2	3	25.00	50.00	33.33	39	21:06
方城町	1	1	0	0	0	1	0.00	0.00	0.00	88	20:53
大任町	1	2	0	0	0	2	0.00	0.00	0.00	88	21:23
赤村	2	1	0	0	0	2	0.00	0.00	0.00	88	20:32
*田川郡 計	21	22	6	5	11	15	28.57	22.73	25.58	25:03	
畑田町	1	0	0	0	0	0	0.00	0.00	0.00	88	21:08
犀川町	4	2	2	0	2	2	50.00	0.00	33.33	39	20:37
勝山町	1	0	1	0	1	0	100.00	0.00	100.00	1	20:29
豊津町	3	4	0	0	0	3	0.00	0.00	0.00	88	21:21
*京郡 計	9	6	3	0	3	6	33.33	0.00	20.00	6	21:21
椎田町	3	4	1	1	2	2	33.33	25.00	28.57	50	20:54
岩倉町	0	2	0	0	0	0	0.00	0.00	0.00	88	21:27
築城町	2	1	1	1	2	1	50.00	100.00	66.67	8	20:35
新吉富村	2	0	0	0	0	2	0.00	0.00	0.00	88	20:37
大平村	1	1	1	1	2	0	100.00	100.00	100.00	1	20:31
*築上郡 計	8	8	3	3	6	5	37.50	37.50	37.50	1	21:27

市 部 計	566	658	156	203	359	410	455	865	27.56	30.85	29.33	00:38
郡 部 計	335	336	95	97	192	240	239	479	28.36	28.87	28.61	04:22
県 部 計	901	994	251	300	551	650	694	1,344	27.86	30.18	29.08	04:22

市区町村名	当日有権者数合計(X')			投票者数合計(Y)			棄権者数合計(Z)			投票率 = (Y)/(X) (%)			不在者投票者数		投票終了時刻	投票率 = (Y)/(X) (%)	
	男	女	計	男	女	計	男	女	計	男	女	計	男	女			計
門司区	42,988	52,022	94,990	22,893	29,257	52,150	20,075	22,765	42,840	53,228	56,224	54,900	83	21:33	2,760	4,333	7,093
小倉北区	69,100	80,194	149,294	31,920	39,354	71,274	37,180	40,840	78,020	46,19	49,07	47,74	108	00:38	3,972	5,821	9,793
小倉南区	79,391	88,454	167,845	38,567	44,504	83,071	40,824	43,950	84,774	48,58	50,31	49,49	106	21:52	5,442	7,438	12,880
若松区	33,463	38,539	72,002	16,890	20,300	37,190	18,239	18,573	36,812	50,47	52,67	51,65	101	21:41	2,212	3,414	5,626
八幡東区	30,128	35,861	65,989	15,653	19,704	35,357	14,475	16,157	30,632	51,95	54,99	53,58	93	21:34	2,077	3,317	5,394
八幡西区	96,568	109,471	206,039	47,462	56,039	103,492	49,106	53,441	102,547	49,15	51,18	50,23	104	22:31	5,502	7,954	13,456
戸畑区	24,749	27,561	52,310	12,371	14,874	27,245	12,378	12,887	25,065	49,99	53,97	52,08	99	21:30	1,788	2,651	4,439
*北九州市計	376,367	432,102	808,469	185,756	224,023	409,779	190,611	208,079	398,690	49,36	50,69	50,69		00:38	23,753	34,928	58,681
東区	97,998	103,015	201,013	48,342	55,324	103,666	49,656	47,891	97,347	49,33	53,70	51,57	102	22:26	5,801	8,039	13,840
博多区	88,244	71,977	140,221	35,741	35,741	65,884	38,101	36,236	74,337	44,17	49,66	46,99	109	21:26	4,083	6,158	10,241
中央区	52,758	67,907	120,665	25,772	33,787	59,559	26,986	34,120	61,106	48,85	49,75	49,36	107	21:34	3,201	5,302	8,503
南区	88,820	101,084	189,904	44,862	54,277	99,139	43,988	46,897	90,765	50,51	53,09	52,20	97	21:31	5,671	8,340	14,011
城南区	44,715	49,532	94,247	22,747	27,265	50,012	21,988	22,267	44,235	50,87	55,05	53,06	96	21:05	3,358	4,870	8,228
早良区	73,817	83,595	157,412	39,196	46,518	85,714	34,621	37,077	71,698	53,10	55,85	54,45	87	22:03	5,089	7,462	12,551
西区	61,828	69,535	131,363	33,025	38,625	71,650	28,803	30,910	59,713	53,41	55,55	54,54	86	21:53	4,995	7,324	12,319
*福岡市計	488,180	546,645	1,034,825	244,087	291,537	535,624	244,093	255,108	499,201	50,00	53,33	51,76		22:26	32,198	47,495	79,693
大牟田市	50,676	62,845	113,521	27,876	35,082	62,958	22,800	27,763	50,563	55,01	55,82	55,46	79	21:43	4,505	6,775	11,280
久留米市	84,901	97,803	182,704	44,830	53,444	98,274	40,071	44,359	84,430	52,80	54,64	53,79	91	23:20	6,062	8,142	14,204
直方市	22,370	26,436	48,806	12,745	15,909	28,254	9,625	10,927	20,552	56,97	58,67	57,89	57	21:18	1,754	2,589	4,343
飯塚市	29,904	34,214	64,118	17,065	20,334	37,399	12,839	13,880	26,719	57,07	59,43	58,33	48	23:50	2,410	3,098	5,508
田川市	19,544	24,078	43,622	11,130	14,275	25,405	8,414	9,803	18,217	56,95	59,29	58,24	50	21:55	1,544	2,384	3,928
柳川市	15,421	17,936	33,357	8,659	10,210	18,869	7,622	7,726	14,488	56,15	56,92	56,57	61	21:22	1,099	1,531	2,630
山田市	4,316	5,471	9,787	2,667	3,679	6,346	1,649	1,792	3,441	61,79	67,25	64,84	11	20:51	530	958	1,488
甘木市	15,765	18,145	33,910	8,879	10,375	19,254	6,886	7,770	14,656	56,32	57,18	56,78	65	20:52	942	1,280	2,224
八女市	14,180	16,641	30,821	7,967	9,509	17,476	6,213	7,132	13,345	56,18	57,14	56,70	66	20:56	935	1,380	2,315
筑後市	17,048	19,578	36,626	9,705	11,396	21,101	7,343	8,182	15,525	58,93	58,21	57,61	60	21:24	1,347	1,882	3,229
大川市	15,902	17,773	33,675	8,340	9,220	17,560	7,562	8,553	16,115	52,45	51,88	52,15	98	21:49	956	1,282	2,238
行橋市	25,941	29,877	55,818	14,449	16,669	31,118	11,482	13,208	24,700	55,70	55,79	55,75	76	21:07	1,712	2,290	4,002
豊前市	11,102	12,963	24,065	6,903	8,064	14,967	4,199	4,899	9,098	62,18	62,21	62,19	19	21:14	882	1,067	1,949
中間市	18,383	21,517	39,900	9,691	11,670	21,361	8,692	9,847	18,539	52,72	54,24	53,54	94	21:04	1,161	1,745	2,906
小郡市	20,015	22,713	42,728	12,095	13,528	25,623	7,920	9,185	17,105	60,43	59,56	59,97	38	20:52	1,359	1,578	2,937
*筑紫野市	33,528	37,444	70,972	19,156	22,002	41,158	14,372	15,442	29,814	57,13	58,76	57,99	55	21:39	2,214	2,770	4,984
春日市	38,801	40,968	79,769	21,264	22,911	44,175	17,537	18,047	35,584	54,80	55,94	55,39	80	21:39	3,614	3,667	7,481
大野城市	33,170	35,515	68,685	17,494	19,794	37,288	15,676	15,721	31,397	52,74	55,73	54,29	89	21:48	2,189	2,909	5,098
宗像市	29,457	33,526	62,983	17,463	19,628	37,091	11,994	13,898	25,892	59,28	58,55	58,89	44	21:28	2,073	2,491	4,564
太宰府市	24,530	27,581	52,111	14,068	16,396	30,464	10,402	11,185	21,647	57,35	59,45	58,46	46	21:25	1,803	2,342	4,145
前原市	23,491	26,354	49,845	12,704	14,390	27,094	10,787	11,964	22,751	54,08	54,60	54,36	88	21:16	1,704	2,087	3,791
古賀市	20,273	22,208	42,481	11,162	12,898	24,060	9,111	9,810	18,421	55,06	56,64	56,64	67	21:52	1,580	2,265	3,845
*筑紫郡計	16,864	17,778	34,642	8,537	9,372	17,909	8,327	8,406	16,733	50,62	52,72	51,70	100	21:02	1,256	1,614	2,870
宇美町	13,488	14,546	28,034	7,388	8,480	15,868	6,100	6,066	12,166	54,77	56,60	56,60	68	20:32	985	1,430	2,415
篠栗町	10,940	11,813	22,753	5,998	6,835	12,833	4,942	4,978	9,920	54,83	57,86	56,40	73	21:05	798	1,167	1,965
志免町	14,173	15,563	29,736	7,308	8,502	15,810	6,865	7,061	13,926	51,56	54,63	53,17	95	20:34	990	1,505	2,495
市部計	1,433,265	1,630,323	3,063,588	746,155	886,543	1,632,698	687,110	743,780	1,430,890	52,06	54,38	53,29		00:38	98,326	139,137	237,463
郡部計	415,852	472,960	888,812	238,467	278,482	516,949	177,385	194,478	371,863	57,34	58,88	58,16		04:22	31,208	43,150	74,358
県部計	1,849,117	2,103,283	3,952,400	984,622	1,165,025	2,149,647	864,495	938,258	1,802,753	53,25	55,39	54,39		04:22	129,534	182,287	311,821







5 開票結果に関する調

市区町村名	01 日本共産党	02 第二院クラブ	03 維新政党・新 風	04 女性党	05 無所属の会	06 保守党	07 民主党	08 新社会党	09 自由連合	10 公明党	小計
門司区	5,456,499	443	48	452	87	806	5,030,310	250	464,551	12,214,781	25,252,141
小倉北区	7,315,923	695	63	647	134	1,289	8,241,556	282	718,320	15,063,266	34,449,065
小倉南区	8,445,013	868	28	898	170	1,523	10,626,575	393,900	813,801	16,767,280	40,533,569
若松区	4,801,061	390	17	349	57	535	4,760,052	147,952	419,011	7,455,636	18,931,712
八幡東区	3,881,702	330	33	273	45	508	4,317,219	136,400	361,024	7,390,797	17,276,142
八幡西区	10,275,492	1,137	66	982	158	1,516	15,187,157	441	2,601,912	20,486,681	52,851,242
戸畑区	3,452,540	251	28	236	39	414	3,378,390	90,888	267,669	5,855,046	14,012,533
*北九州市計	43,628,230	4,114	283	3,837	690	6,591	51,541,259	1,742,140	5,646,288	85,233,487	203,306,404
東区	7,848,235	1,268	107	1,177	261	2,075	15,310,656	396,489	1,356,988	19,812,055	49,612,423
埴野区	3,888,752	751	68	744	140	1,173	7,917,364	247,609	1,189,152	16,196,915	32,315,792
中央区	3,354,554	671	96	636	151	1,434	8,763,580	164	826,952	9,397,912	25,494,998
南区	6,075,192	1,180	96	1,158	183	2,055	14,381,980	303,063	2,077,773	19,246,063	46,756,071
城南区	2,906,735	606	85	538	116	1,076,300	7,237,203	141,733	662,587	9,494,161	22,863,719
早良区	4,971,517	1,069	102	964	203	1,810	12,600,535	305,754	1,033,931	17,263,412	40,323,149
西区	3,877,328	830	80	879	177	1,373	10,973,508	297,166	871,698	13,594,706	32,953,406
*福岡市計	32,922,313	6,375	634	6,096	1,231	10,996,300	77,184,826	1,855,814	8,019,081	105,005,224	250,319,558
大牟田市	6,129,283	525	61	573,633	78	1,123	8,420,933	437,913	452,954	13,975,452	31,877,168
久留米市	4,223,392	1,011	97	1,090	200	1,786	13,090,791	430	987,094	21,492,995	44,408,272
直方市	2,473,065	217	21	267	48	359	4,124,368	164	275,158	5,092,278	13,040,869
飯塚市	2,444,560	365	33	362	61	508	4,746,627	154	357,925	7,852,890	16,885,002
田川市	2,320,529	194	15	223	47	279	2,280,706	215,647	173,488	4,767,390	10,515,760
柳川市	827,631	127	14	220	28	184	2,733,830	100	189,569	3,477,031	7,901,061
山田市	376	53	2	59	8	49	590,026	50	49,125	1,953,833	3,189,984
甘木市	881,915	136,360	9	229	35	254	2,676,619	81	262,551	2,831,008	7,396,453
八女市	695,022	145	25	163	23	227	2,700,785	94	136,880	3,617,546	7,827,233
筑後市	928,956	183	11	236	37	292	3,604,578	122,769	168,258	4,118,004	9,701,565
大山市	963,124	130	18	143	29	218	2,505,338	71	151,415	3,400,575	7,629,452
行橋市	1,961,208	249	10	262	36	417	4,846,016	184,684	266,188	4,783,096	13,015,192
豊前市	627,857	94	7	131	28	198	1,988,593	49	181,563	1,785,578	5,090,591
中間市	1,689,012	199	10	198	32	287	2,977,457	122	376,594	5,060,745	10,951,808
小郡市	1,067,975	283	33	342	59	503	4,031,737	137	275,693	3,590,031	10,322,436
筑紫野市	2,189,846	522	44	493	104	825	6,410,748	195,894	1,014,165	6,618,434	18,417,087
春日市	1,969,011	531	48	405	87	828	6,075,819	117	3,004,027	8,246,675	21,311,532
大野城市	1,679,248	419	43	435	86	735	5,639,363	125,866	1,762,531	6,996,938	17,921,946
宗像市	2,637,322	458	43	418	70	710	6,245,011	163	493,859	4,677,012	15,916,204
太宰府市	1,828,689	326	36	372	60	603	4,636,078	127,769	1,329,661	4,482,157	13,801,354
前原市	1,710,021	305	28	359	69	452	3,836,208	131,500	264,071	4,875,777	12,030,577
古賀市	1,417,058	280	34	271	54	396	3,500,093	137	245,705	4,718,835	11,053,691
那珂川町	1,094,076	192	26	187	33	265	2,244,180	66	852,655	3,836,063	8,795,974
*筑紫郡計	1,094,076	192	26	187	33	265	2,244,180	66	852,655	3,836,063	8,795,974
宇業町	887,376	203	30	179	32	213	1,795,781	89,600	328,983	3,886,014	7,644,754
篠栗町	819,166	192	16	160	21	219	1,695,584	56	150,934	2,453,812	5,783,496
志筑町	906,307	192	22	178	29	262	1,878,694	90	199,103	3,676,411	7,433,515
政令市計	76,550,543	10,489	917	9,933	1,921	17,587,300	128,726,085	3,597,954	13,665,369	190,238,711	453,625,962
その他市計	41,040,724	6,752,360	642	7,251,633	1,280	11,233	97,661,724	3,511,042	12,418,474	128,414,280	310,205,237
郡計	28,861,203	4,466,209	462	5,685	957	6,597,065	67,675,688	3,420,941	6,593,259	95,693,643	220,411,998
県計	146,452,470	21,707,569	2,021	22,869,633	4,158	35,417,355	294,063,497	10,529,937	32,677,102	414,346,634	984,243,197

市区町村名	11 自由民主党	12 社会民主党	13 自由党	14 新党・自由と 希望						小計
門司区	15,833,819	5,293,358	2,837,672	751,993						24,716,842
小倉北区	23,165,208	5,545,118	4,576,888	888,703						34,175,917
小倉南区	26,339,153	7,059,079	5,202,929	820,249						39,421,410
若松区	11,203,726	3,115,468	1,964,408	320,677						16,604,279
八幡東区	11,480,361	2,906,076	1,883,810	406,600						16,676,847
八幡西区	31,332,574	8,716,565	5,828,600	1,077						46,954,739
戸畑区	8,121,878	2,079,040	1,743,428	189,111						12,133,457
*北九州市計	127,476,719	34,714,704	24,037,735	4,454,333						190,683,491
東区	33,627,131	8,733,578	7,270,185	764,657						50,395,551
博多区	21,564,783	4,589,006	4,304,012	594,390						31,052,191
中央区	22,410,733	4,481,575	4,998,333	492,350						32,382,991
南区	33,741,535	7,243,264	7,510,990	762,119						49,257,908
城南区	17,401,783	4,194,748	3,758,344	397,391						25,752,266
早良区	28,656,423	7,039,055	6,117,817	641,545						42,454,840
西区	24,417,075	5,915,097	5,030,137	528,261						35,890,570
*福岡市計	181,819,463	42,196,323	38,989,818	4,180,713						267,186,317
大牟田市	19,214,725	5,964,301	2,890,498	477,267						28,546,791
久留米市	36,028,648	7,303,947	6,070,077	726,040						50,128,712
飯方市	9,082,646	2,970,144	1,488,331	328						13,869,121
飯塚市	13,053,743	3,307,464	2,044,112	331,666						18,736,985
田川市	7,956,672	3,952,421	1,407,306	192,832						13,509,231
柳川市	7,210,979	1,082,802	1,152,308	199,833						9,645,922
山田市	1,797,275	618,073	266,666	62						2,744,014
甘木市	8,399,169	1,243	1,046,365	179						10,867,534
八女市	6,688,892	1,030,176	1,005,689	124						8,848,757
筑後市	7,600,874	1,400,498	1,241,825	191,230						10,434,427
大川市	7,089,937	839,060	1,057,541	94						9,080,538
行橋市	10,276,710	2,976,437	3,125,281	264,367						16,642,795
豊前市	6,522,800	1,515,938	1,009,181	88,484						9,136,403
中間市	5,844,343	2,010,643	1,183,768	224,428						9,263,182
小郡市	10,363,313	2,048,727	1,747,313	254,200						14,413,553
筑紫野市	14,330,590	3,761,171	2,880,031	372,105						21,343,897
春日市	15,485,054	2,922,159	2,970,944	245,300						21,623,457
大野城市	12,783,090	2,743,092	2,603,727	247,133						18,377,042
宗像市	13,114,444	4,009,115	2,555,941	314,285						19,993,785
太宰府市	10,647,754	2,701,479	2,186,175	242,230						15,777,638
前原市	9,837,603	2,140,623	1,829,750	217,439						14,025,415
古賀市	9,100,987	2,222,316	1,598	325						12,246,303
那珂川町	5,947,418	1,353,635	1,119,965	127						8,548,018
*筑紫郡計	5,947,418	1,353,635	1,119,965	127						8,548,018
宇美町	5,178,961	1,221,878	1,014	93,400						7,508,239
篠栗町	4,459,001	1,000,136	827,357	104						6,390,494
志免町	5,379,175	1,260,638	1,036,666	117						7,793,479
政令市計	309,296,182	76,911,027	63,027,553	8,635,046						457,869,808
その他市計	241,430,248	58,763,586	43,360,829	5,700,839						349,255,502
郡計	190,146,171	44,349,086	30,240,837	4,907,650						269,643,744
県計	740,872,601	180,023,699	136,629,219	19,243,535						1,076,769,054

市区町村名	01 日本共産党	02 第二院クラブ	03 維新政党・新 風	04 女性党	05 無所属の会	06 保守党	07 民主党	08 新社会党	09 自由連合	10		小計
										公明党		
復恵町	654.900	120	4	141	30	171	1,188.442	64	154.518	2,561.755		5,089.615
新宮町	528	118	7	129	21	160	1,641.044	31	120	1,719.483		4,474.527
久山町	299	45	2	45	6	56	493.090	25	41	733		1,745.090
粕屋町	913.536	155	14	147	23	205	1,704.386	64	143.153	2,924.928		6,294.003
*糟屋郡計	5,008.285	1,025	95	979	162	1,286	10,397.021	419.600	1,137.691	17,955.403		38,465
福岡町	1,213.300	201	27	224	42	333	3,016.493	85	188.133	2,875.188		8,205.114
津屋崎町	343	61	3	60	7	87	941.105	37	61	1,202		2,802.105
玄海町	185	40	4	40	7	49	575.307	22	53.692	743		1,718.999
大島村	5	3	0	5	1	4	18	1	4	81		122
*宗像郡計	1,746.300	305	34	329	57	473	4,550.905	145	306.825	4,901.188		12,848.218
芦屋町	467.616	71	9	52	31	122	840.447	32	154.370	1,659.275		3,438.708
水巻町	1,559.083	134	12	120	20	181	1,630.261	110	224.849	3,424.579		7,415.752
岡垣町	1,303	137	11	127	33	213	2,273.670	94.666	420.148	2,411.647		7,024.131
遠賀町	656	86	11	88	14	145	1,386.781	57	209.159	1,401		4,053.940
*遠賀郡計	3,985.679	428	43	387	98	661	6,131.159	293.666	1,008.526	8,896.501		21,932.531
小竹町	494.500	27	2	57	12	70	540.148	39.500	50.250	1,138.810		2,431.208
鞍手町	705.250	66	5	99	15	91	1,146.329	84	103.784	1,831.500		4,146.863
宮田町	628.400	59	5	87	18	89	1,125.225	58	92	2,305.950		4,467.575
若宮町	263	45	3	54	7	47	640.368	38	34	884		2,015.368
*鞍手郡計	2,091.150	197	15	152	52	297	3,452.070	219.500	280.034	6,160.260		13,061.014
桂川町	519.036	53	6	72	12	61	1,101.096	99	64	1,506.173		3,493.305
稲築町	552	98	11	79	22	86	1,071.211	101	76	2,496.176		4,592.387
碓井町	149	30	1	25	4	26	477.362	43	24	696.181		1,475.543
嘉穂町	226	27	3	54	9	47	709.121	57	29	840.928		2,002.049
筑穂町	311.500	53	3	69	10	65	882.442	49	47.500	926.743		2,417.185
穂波町	944.111	113	14	138	22	144	2,032.883	101	84.734	2,794.100		6,387.828
庄内町	349	60	4	61	8	57	865.397	40	41	1,016.093		2,501.490
諫田町	233	23	3	35	10	30	505.250	33	29.250	918		1,819.500
*嘉穂郡計	3,283.647	457	45	533	97	516	7,644.762	523	395.484	11,194.394		24,689.287
杷木町	124.500	20	2	58	8	59	605.028	15	215.444	558.525		1,665.497
朝倉町	150.115	39	4	68	13	54	741	21	101.627	605.371		1,797.113
三輪町	251	36	3	51	14	58	1,434.101	31	66	821.053		2,765.154
夜須町	334.777	64	4	97	13	86	1,009.018	65	99.333	1,286		3,058.128
小石原村	27	4	1	6	4	4	102	6	15	52		221
宝珠山村	29	7	0	15	2	9	108	5	32.800	97		304.800
*朝倉郡計	916.392	170	14	295	54	270	3,999.147	143	530.204	3,419.949		9,811.692
二丈町	311	70	1	82	12	73	824.120	34	49	1,066.880		2,523
志摩町	353.250	56	11	93	15	87	929.158	30	86.750	1,449		3,110.158
*糸島郡計	664.250	126	12	175	27	160	1,753.278	64	135.750	2,515.880		5,633.158
吉井町	385.670	55	7	103	14	184	1,258.444	81.666	104.054	1,311.793		3,504.627
田主丸町	264.332	73	10	91	18	102	1,048.598	35	102.593	1,384.358		3,128.881
浮羽町	317	39	7	106	11	91	1,074.697	88	101.833	1,359		3,194.530
*浮羽郡計	967.002	167	24	300	43	377	3,381.739	204.666	308.480	4,055.151		9,828.038
政令市計	76,550.543	10,489	917	9,933	1,921	17,587.300	128,726.085	3,597.954	13,665.369	190,238.711		453,625.962
その他の市計	41,040.724	6,752.360	642	7,251.633	1,280	11,233	97,661.724	3,511.042	12,418.474	128,414.280		310,205.237
郡計	28,861.203	4,466.209	462	5,685	957	6,597.055	67,675.688	3,420.941	6,593.259	95,693.643		220,411.998
県計	146,452.470	21,707.569	2,021	22,869.633	4,158	35,417.355	294,063.497	10,529.937	32,677.102	414,346.634		984,243.197

市区町村名	11 自由民主党	12 社会民主党	13 自由党	14 新党・自由と希望							小計
須恵町	3,671,040	891,738	629,600	123							5,315,378
新宮町	3,514,516	779,955	696	84							5,074,471
久山町	1,639	281,909	237	16							2,173,909
粕屋町	4,870,044	1,027,023	912,923	85							6,894,990
*糟屋郡 計	28,711,737	6,463,277	5,353,546	622,400							41,150,960
福岡町	7,188,704	2,092,136	1,360,039	180							10,820,879
津屋崎町	2,567	508,894	468	43							3,586,894
玄海町	1,788	339	261,500	35,500							2,424,363
大島村	322	14	27	0							17,194,773
*宗像郡 計	11,865,704	2,954,030	2,116,539	258,500							3,994,289
芦屋町	2,912,744	478,662	474,883	128							5,791,240
水巻町	3,768,991	1,190,760	693,489	138							7,482,864
岡垣町	4,715,811	1,618,368	890,352	258,333							4,670,055
遠賀町	3,269,802	748,920	547,333	104							21,938,448
*遠賀郡 計	14,667,348	4,036,710	2,606,057	628,333							2,552,789
小竹町	1,660,889	504,984	285,416	101,500							4,536,134
鞍手町	2,987,344	896,790	467	185							5,038,425
宮田町	3,194,425	936,200	528,800	379							2,733,631
若宮町	1,758	621,631	235	119							14,860,979
*鞍手郡 計	9,600,658	2,959,605	1,516,216	784,500							3,381,691
桂川町	2,144,668	880,023	297	60							4,563,610
稲穂町	2,960,499	1,060,111	467	76							1,560,455
碓井町	779,818	611,637	136	33							2,866,948
喜種町	2,051	513,806	230,142	72							3,030,812
筑穂町	2,078,439	605,323	302,050	45							5,806,165
穂波町	3,843,045	1,254,066	619,054	90							2,700,508
庄内町	1,798,906	582,602	259,750	59,250							1,646,500
舘田町	1,028	369,500	163	86							25,556,689
*葦穂郡 計	16,684,375	5,877,068	2,473,996	521,250							2,337,502
杷木町	1,873,752	222	225,750	16							3,077,884
朝倉町	2,471,884	287	265	54							2,597,846
三輪町	1,955,812	296,923	301,111	44							3,941,869
夜須町	2,956	464,981	418,888	102							433
小石原村	373	28	25	7							670,200
宝珠山村	541,200	77	45	7							13,058,301
*朝倉郡 計	10,171,648	1,375,904	1,280,749	230							3,404,998
二丈町	2,533,785	425,880	376,333	69							4,497,841
志摩町	3,445	498,841	505,800	48,200							7,902,839
*糸島郡 計	5,978,785	924,721	882,133	117,200							4,407,367
吾井町	3,184,496	683,235	471,303	68,333							5,076,111
田主丸町	3,871,214	679,231	495,666	30							4,550,467
浮羽町	3,186,645	798,996	489,160	75,666							14,033,945
*浮羽郡 計	10,242,355	2,161,462	1,456,129	173,999							
政令市 計	309,296,182	76,911,027	63,027,553	8,635,046							457,869,808
その他市 計	241,430,248	58,763,586	43,360,829	5,700,839							349,255,502
郡 計	190,146,171	44,349,086	30,240,837	4,907,650							269,643,744
県 計	740,872,601	180,023,699	136,629,219	19,243,535							1,076,769,054

市区町村名	01 日本共産党	02 第二院クラブ	03 維新政党・新 風	04 女性党	05 無所属の会	06 保守党	07 民主党	08 新社会党	09 自由連合	10		小計
										公明党		
北野町	399,470	83	6	123	13	124	1,166,428	38	96,654	1,223,538	3,273,090	
大刀洗町	311,033	70	6	116	15	102	1,012,042	41	60,800	921,827	2,655,702	
*三井郡 計	710,503	153	12	239	28	226	2,178,470	79	157,454	2,146,449	5,928,792	
城島町	279,759	49	9	61	7	93	843,930	36	54	1,416,449	2,849,138	
大木町	236,500	61	6	89	14	94	810,526	30	46,868	946,275	2,334,169	
三瀬町	291,401	59,555	10	103	18	113	1,101,477	46	64,978	1,541,590	3,349,001	
*三瀨郡 計	807,660	169,555	25	253	39	300	2,755,933	112	165,846	3,904,314	8,532,308	
黒木町	154,333	38	4	88	11	59	897,866	32	65,333	895,395	2,244,927	
上陽町	57	7	1	31	4	27	200	14	36,333	314,822	692,155	
立花町	231	44	6	72	15	57	823,967	14	41	884,057	2,188,024	
広川町	381,500	75,154	6	110	18	128	1,260,375	46	74,875	1,422,736	3,522,640	
矢部村	15	2	0	10	0	8	142	2	4	218	401	
星野村	56	12,500	0	26	2	15	264	20	11	304	710,500	
*八女郡 計	894,833	178,654	17	337	50	294	3,588,208	128	232,541	4,039,010	9,759,246	
瀬高町	434,250	86	6	177	14	157	1,660,891	66	81,750	1,488,176	4,171,067	
大和町	307,614	50	8	119	18	84,055	1,117,004	51	55,516	1,323,385	3,133,574	
二郷町	274	66	9	90	12	137	1,165	10	56	1,287,250	3,135,250	
山川町	81	17	1	35	3	44	428,068	10	29	372,100	1,020,168	
*山門郡 計	1,096,864	219	24	421	47	422,055	4,370,963	166	222,266	4,470,911	11,460,059	
高田町	330,272	59	4	101	17	95	1,121,869	62	61,250	1,041,903	2,893,294	
*三池郡 計	330,272	59	4	101	17	95	1,121,869	62	61,250	1,041,903	2,893,294	
香春町	412,900	42	5	63	10	68	576,653	49	60,222	1,344,101	2,630,876	
添田町	366	37	10	39	9	39	492,436	60	47,200	1,116,183	2,215,819	
金田町	189	24	4	31	6	33	276,148	59	27	745,182	1,394,330	
糸田町	348,285	35	9	68	7	49	414,808	45	39,142	1,080,400	2,095,635	
川崎町	593	53	3	72	14	74	570,854	91	70,473	2,996	4,537,327	
赤池町	309,400	46	3	47	9	50	466,477	56,600	80,117	915,117	1,982,711	
方城町	179,618	22	1	43	8	28	256,026	50	26	810,297	1,423,941	
大任町	96	12	0	25	4	24	172,155	23	17	630,142	1,003,297	
赤村	80	9	1	24	1	8	135,308	24	10	349	641,308	
*田川郡 計	2,574,203	280	36	412	68	373	3,360,865	457,600	377,154	9,986,422	17,925,244	
苅田町	945,847	120	15	114	22	229	2,743,319	97	125,571	2,496,335	6,908,072	
屋川町	272	17	4	30	4	27	439,586	27	37,400	490,654	1,348,640	
勝山町	172,166	21	2	34	7	21	433,421	34	28	585,222	1,337,809	
豊津町	274	33	2	34	13	57	610,135	28	30	822	1,903,135	
*京都郡 計	1,664,013	191	23	212	46	334	4,226,461	186	220,971	4,394,211	11,497,656	
椎田町	341	70	5	79	22	89	866	58	83,100	813,337	2,426,437	
吉富町	254	18	4	34	6	45	464,505	25	29,600	711,750	1,591,855	
築城町	201,074	32	1	58	4	72	528,772	42,909	35	746,131	1,720,886	
新吉富村	112	16	3	19	2	24	346,096	10	29	247	808,096	
大平村	118	13	0	38	5	18	313,285	16	23,428	258,500	803,213	
*築上郡 計	1,026,074	149	13	228	39	248	2,518,658	151,909	200,128	2,776,718	7,350,487	

政令市 計	76,550,543	10,489	917	9,933	1,921	17,587,300	128,726,085	3,597,954	13,665,369	190,238,711	453,625,962
その他市 計	41,040,724	6,752,360	642	7,251,633	1,280	11,233	97,661,724	3,511,042	12,418,474	128,414,280	310,205,237
郡 計	28,861,203	4,466,209	462	5,685	957	6,957,055	67,675,688	3,420,941	6,593,259	95,693,643	220,411,998
県 計	146,452,470	21,707,569	2,021	22,869,633	4,158	35,417,355	294,063,497	10,529,937	32,677,102	414,346,634	984,243,197

市区町村名	11 自由民主党	12 社会民主党	13 自由党	14 新党・自由と 希望							小計
北野町	3,303,569	542,837	448,500	44							4,338,906
大刀洗町	2,656,838	408,957	405,500	36							3,507,295
*三井郡計	5,960,407	951,794	854	80							7,846,201
城島町	2,355,521	396	379,337	38							3,168,858
大木町	2,552,829	376	349	44							3,321,829
三瀬町	2,655,312	521,219	447,461	50							3,673,992
*三瀬郡計	7,563,662	1,293,219	1,175,798	132							10,164,679
黒木町	4,103,937	287,466	425,666	25							4,842,069
上磯町	1,136,843	59	106	8							1,309,843
立花町	2,680,974	278,200	322,800	41							3,322,974
広川町	3,793,358	494	591	70							4,948,358
矢部村	599	29	43	4							675
泉野村	1,040,500	77	111	10							1,238,500
*八女郡計	13,354,612	1,224,666	1,599,466	158							16,336,744
瀬高町	5,019,169	751,982	620,777	151							6,542,928
大和町	3,260,281	375,936	429,200	100							4,165,417
三橋町	3,308	537	478,750	92							4,415,750
山川町	1,222,900	151,931	119	24							1,517,831
*山門郡計	12,810,350	1,816,849	1,647,727	367							16,641,926
高田町	3,260,630	509,229	416,842	41							4,227,701
*三池郡計	3,260,630	509,229	416,842	41							4,227,701
春春町	2,011,052	977,467	378,375	76,225							3,443,119
添田町	3,019,510	738,810	397,782	87,074							4,243,176
金田町	1,180,928	724,739	214,471	21,528							2,141,666
糸田町	1,510,499	833,262	261,518	34,081							2,639,360
川崎町	2,588,085	1,255,440	425,002	53,140							4,321,667
赤池町	1,650,512	790,773	244,600	37,400							2,723,285
方城町	1,071,368	541,687	155	11							1,779,055
大任町	807,857	291,844	351,676	39,323							1,490,700
赤村	719,789	265,901	75	14							1,074,690
*田川郡計	14,559,600	6,419,923	2,503,424	373,771							23,856,718
近田町	4,984,210	1,298,799	1,050,610	111,292							7,444,911
犀川町	1,842,946	279,914	233,886	29,614							2,386,360
勝山町	1,225,777	295,578	300,708	21,125							1,843,188
豊津町	1,646,384	393,479	317,927	19,072							2,376,862
*京都郡計	9,699,317	2,267,770	1,903,131	181,103							14,051,321
樺田町	3,235,862	530	492,337	31,362							4,289,561
吉富町	1,495,950	321,694	225,357	35,142							2,078,143
築城町	2,041,468	523,627	342,925	24,090							2,932,110
新吉富村	1,058	196,903	113	5							1,372,903
大平村	1,236,285	187	161,500	16							1,600,785
*築上郡計	9,067,565	1,759,224	1,335,119	111,594							12,273,502

政令市計	309,296,182	76,911,027	63,027,553	8,635,046							457,869,808
その他市計	241,430,248	58,763,586	43,360,829	5,700,839							349,255,502
郡計	190,146,171	44,349,086	30,240,837	4,907,850							269,643,744
県計	740,872,601	180,023,699	136,629,219	19,243,535							1,076,769,054

市区町村名	開票率 (%)	(ア) 政党等得票総数	(イ) あん分の際切り 捨てた票数	(ウ) いずれの政党等 にも属しない票数	(エ) 有効投票数 (ア)+(イ)+(ウ)	(オ) 無効投票数	(カ) 投票総数 (エ)+(オ)	(キ) 持ち帰り・不受理 その他	(ク) 投票者総数 (カ)+(キ)	無効投票率 (オ)ノ(カ)%	開票確定時刻
門司区	100.00	49,988,983	0,017	0	49,989	2,176	52,145	5	52,150	4.17	02:46
小倉北区	100.00	68,624,982	0,018	0	68,625	2,648	71,273	1	71,274	3.72	04:32
小倉南区	100.00	79,954,979	0,021	0	79,955	3,099	83,054	17	83,071	3.73	04:52
若松区	100.00	35,535,991	0,009	0	35,536	1,654	37,190	0	37,190	4.45	02:08
八幡東区	100.00	33,952,989	0,011	0	33,953	1,398	35,351	6	35,357	3.95	03:02
八幡西区	100.00	99,805,981	0,019	0	99,806	3,653	103,459	33	103,492	3.53	04:35
戸畑区	100.00	26,145,990	0,010	0	26,146	1,097	27,243	2	27,245	4.03	03:14
*北九州市 計	100.00	393,989,895	0,105	0	393,990	15,725	409,715	64	409,779	3.84	04:52
東区	100.00	100,007,974	0,026	0	100,008	3,639	103,647	19	103,666	3.51	05:06
博多区	100.00	63,367,983	0,017	0	63,368	2,514	65,882	2	65,884	3.82	02:55
中央区	100.00	57,877,989	0,011	0	57,878	1,664	59,542	17	59,559	2.79	02:41
南区	100.00	96,013,979	0,021	0	96,014	3,118	99,132	7	99,139	3.15	03:14
城南区	100.00	48,615,985	0,015	0	48,616	1,385	50,001	11	50,012	2.77	02:06
早良区	100.00	82,777,989	0,011	0	82,778	2,928	85,706	8	85,714	3.42	05:09
西区	100.00	68,843,976	0,024	0	68,844	2,775	71,619	31	71,650	3.87	02:56
*福岡市 計	100.00	517,505,875	0,125	0	517,506	18,023	535,529	95	535,624	3.37	05:09
大牟田市	100.00	60,423,959	0,041	0	60,424	2,515	62,939	19	62,958	4.00	07:40
久留米市	100.00	94,536,984	0,016	0	94,537	3,703	98,240	34	98,274	3.77	03:35
直方市	100.00	26,909,990	0,010	0	26,910	1,335	28,245	9	28,254	4.73	02:21
飯塚市	100.00	35,621,987	0,013	0	35,622	1,777	37,399	0	37,399	4.75	05:02
田川市	100.00	24,024,991	0,009	0	24,025	1,368	25,393	12	25,405	5.39	01:30
柳川市	100.00	17,546,983	0,017	0	17,547	1,316	18,863	6	18,869	6.98	04:27
山田市	100.00	5,933,998	0,002	0	5,934	412	6,346	0	6,346	6.49	01:29
甘木市	100.00	18,263,987	0,013	0	18,264	989	19,253	1	19,254	5.14	02:00
八女市	100.00	16,675,990	0,010	0	16,676	797	17,473	3	17,476	4.56	02:34
筑後市	100.00	20,135,992	0,008	0	20,136	962	21,098	3	21,101	4.56	05:00
大川市	100.00	16,709,990	0,010	0	16,710	848	17,558	2	17,560	4.83	04:02
行橋市	100.00	29,657,987	0,013	0	29,658	1,458	31,116	2	31,118	4.69	04:05
豊前市	100.00	14,226,994	0,006	0	14,227	740	14,967	0	14,967	4.94	01:19
中間市	100.00	20,214,990	0,010	0	20,215	1,140	21,355	6	21,361	5.34	02:24
小郡市	100.00	24,735,989	0,011	0	24,736	885	25,621	2	25,623	3.45	01:44
筑紫野市	100.00	39,760,984	0,016	0	39,761	1,386	41,147	11	41,158	3.37	06:06
春日市	100.00	42,934,989	0,011	0	42,935	1,231	44,166	9	44,175	2.79	06:29
大野城市	100.00	36,298,988	0,012	0	36,299	986	37,285	3	37,288	2.64	02:20
宗像市	100.00	35,909,989	0,011	0	35,910	1,176	37,086	5	37,091	3.17	02:52
太宰府市	100.00	29,578,992	0,008	0	29,579	872	30,451	13	30,464	2.86	03:05
前原市	100.00	26,055,992	0,008	0	26,056	1,038	27,094	0	27,094	3.83	04:25
古賀市	100.00	23,299,994	0,006	0	23,300	757	24,057	3	24,060	3.15	04:22
那珂川町	100.00	17,343,992	0,008	0	17,344	564	17,908	1	17,909	3.15	02:25
*筑紫郡 計	100.00	17,343,992	0,008	0	17,344	564	17,908	1	17,909	3.15	02:25
宇美町	100.00	15,152,993	0,007	0	15,153	715	15,868	0	15,868	4.51	02:57
篠栗町	100.00	12,173,990	0,010	0	12,174	655	12,829	4	12,833	5.11	02:00
志免町	100.00	15,226,994	0,006	0	15,227	583	15,810	0	15,810	3.69	02:35
政令市 計	100.00	911,495,770	0,230	0	911,496	33,748	945,244	159	945,403	3.57	05:09
その他市 計	100.00	659,460,739	0,261	0	659,461	27,691	687,152	143	687,295	4.03	07:40
郡 計	100.00	490,055,742	3,258	33	490,092	26,806	516,898	51	516,949	5.19	04:34
県 計	100.00	2,061,012,251	3,749	33	2,061,049	88,245	2,149,294	353	2,149,647	4.11	07:40



市区町村名	開票率 (%)	(ア) 政党等得票総数	(イ) あん分の際切り 捨てた票数	(ウ) いずれの政党等 にも属しない票数	(エ) 有効投票数 (ア)+(イ)+(ウ)	(オ) 無効投票数	(カ) 投票総数 (エ)+(オ)	(キ) 持ち帰り・不受理 その他	(ク) 投票者総数 (カ)+(キ)	無効投票率 (オ)/(カ)%	開票確定時刻
須賀町	100.00	10,404,993	0,007	0	10,405	407	10,812	2	10,814	3.76	02:14
新宮町	100.00	9,548,998	0,002	0	9,549	349	9,898	2	9,900	3.53	03:38
久山町	100.00	3,918,999	0,001	0	3,919	233	4,152	0	4,152	5.61	01:43
粕屋町	100.00	13,188,993	0,007	0	13,189	464	13,653	0	13,653	3.40	04:23
* 糠屋郡 計	100.00	79,615,960	0,040	0	79,616	3,406	83,022	8	83,030	4.10	04:23
福岡町	100.00	19,025,993	0,007	0	19,026	617	19,643	3	19,646	3.14	03:49
津屋崎町	100.00	6,388,999	0,001	0	6,389	283	6,672	1	6,673	4.24	02:56
大島町	100.00	4,142,999	2,001	0	4,145	200	4,345	0	4,345	4.60	03:22
太島村	100.00	485	0	0	485	32	517	0	517	6.19	22:44
* 宗像郡 計	100.00	30,042,991	2,009	0	30,045	1,132	31,177	4	31,181	3.63	03:49
声屋町	100.00	7,432,997	0,003	0	7,433	297	7,730	0	7,730	3.84	01:26
水島町	100.00	13,206,992	0,008	0	13,207	725	13,932	4	13,936	5.20	03:50
岡垣町	100.00	14,506,995	0,005	0	14,507	519	15,026	0	15,026	3.45	03:34
遠賀町	100.00	8,723,995	0,005	0	8,724	340	9,064	0	9,064	3.75	02:42
* 遠賀郡 計	100.00	43,870,979	0,021	0	43,871	1,881	45,752	4	45,756	4.11	03:50
小竹町	100.00	4,983,997	0,003	0	4,984	236	5,220	5	5,225	4.52	01:53
鞍手町	100.00	8,682,997	0,003	0	8,683	496	9,179	2	9,181	5.40	02:42
宮田町	100.00	9,506	0	0	9,506	621	10,127	0	10,127	6.13	03:31
若宮町	100.00	4,748,999	0,001	2	4,751	300	5,051	1	5,052	5.94	01:19
* 鞍手郡 計	100.00	27,921,993	0,007	2	27,924	1,653	29,577	8	29,585	5.59	03:31
桂川町	100.00	6,874,996	0,004	0	6,875	445	7,320	1	7,321	6.08	02:47
稲築町	100.00	9,155,997	0,003	0	9,156	598	9,754	0	9,754	6.13	02:17
稚井町	100.00	3,035,998	0,002	1	3,037	220	3,257	0	3,257	6.75	01:40
嘉穂町	100.00	4,868,997	0,003	0	4,869	314	5,183	0	5,183	6.06	01:11
筑穂町	100.00	5,447,997	0,003	1	5,449	294	5,743	0	5,743	5.12	02:07
穂波町	100.00	12,193,993	0,007	0	12,194	752	12,946	0	12,946	5.81	03:45
庄内町	100.00	5,201,998	1,002	0	5,203	330	5,533	0	5,533	5.96	02:15
額田町	100.00	3,466	0	2	3,468	212	3,680	0	3,680	5.76	02:33
* 嘉穂郡 計	100.00	50,245,976	1,024	4	50,251	3,165	53,416	1	53,417	5.93	03:45
和木町	100.00	4,002,999	0,001	1	4,004	303	4,307	0	4,307	7.04	02:03
朝倉町	100.00	4,874,997	0,003	0	4,875	366	5,241	0	5,241	6.98	01:18
三輪町	100.00	5,363	0	0	5,363	237	5,600	0	5,600	4.23	02:14
夜須町	100.00	6,999,997	0,003	0	7,000	359	7,359	0	7,359	4.88	02:56
小石原村	100.00	654	0	0	654	37	691	0	691	5.35	23:06
宝珠山村	100.00	975	0	1	976	114	1,090	0	1,090	10.46	00:12
* 朝倉郡 計	100.00	22,869,993	0,007	2	22,872	1,416	24,288	0	24,288	5.83	02:56
三丈町	100.00	5,927,998	0,002	0	5,928	327	6,255	0	6,255	5.23	02:42
武蔵町	100.00	7,607,999	0,001	0	7,608	462	8,070	0	8,070	5.72	01:52
* 糸島郡 計	100.00	13,535,997	0,003	0	13,536	789	14,325	0	14,325	5.51	02:42
吾井町	100.00	7,911,994	0,006	0	7,912	499	8,411	0	8,411	5.93	02:31
田主丸町	100.00	8,204,992	0,008	0	8,205	463	8,668	1	8,669	5.34	03:33
浮羽町	100.00	7,744,997	0,003	0	7,745	541	8,286	1	8,287	6.53	02:04
* 浮羽郡 計	100.00	23,861,983	0,017	0	23,862	1,503	25,365	2	25,367	5.93	03:33
政令市 計	100.00	911,495,770	0,230	0	911,496	33,748	945,244	159	945,403	3.57	05:09
その他市 計	100.00	659,460,739	0,261	0	659,461	27,691	687,152	143	687,295	4.03	07:40
郡 計	100.00	490,055,742	3,258	33	490,092	26,806	516,898	51	516,949	5.19	04:34
県 計	100.00	2,061,012,251	3,749	33	2,061,049	88,245	2,149,294	353	2,149,647	4.11	07:40

市区町村名	開票率 (%)	(ア) 政党等得票総数	(イ) あん分の際切り 捨てた票数	(ウ) いずれの政党等 にも属しない票数	(エ) 有効投票数 (ア)+(イ)+(ウ)	(オ) 無効投票数	(カ) 投票総数 (エ)+(オ)	(キ) 持ち帰り・不受理 その他	(ク) 投票者総数 (カ)+(キ)	無効投票率 (オ)ノ(カ)%	開票確定時刻
北野町	100.00	7,611,996	0.004	0	7,612	341	7,953	0	7,953	4.29	00:59
大洗町	100.00	6,162,997	0.003	0	6,163	393	6,556	0	6,556	5.99	03:32
*三井郡 計	100.00	13,774,993	0.007	0	13,775	734	14,509	0	14,509	5.06	03:32
城島町	100.00	6,017,996	0.004	0	6,018	307	6,325	0	6,325	4.85	02:16
大木町	100.00	5,655,998	0.002	0	5,656	316	5,972	1	5,973	5.29	02:03
三瀨町	100.00	7,022,993	0.007	0	7,023	415	7,438	1	7,439	5.58	03:03
*三階郡 計	100.00	18,696,987	0.013	0	18,697	1,038	19,735	2	19,737	5.26	03:03
黒木町	100.00	7,086,996	0.004	0	7,087	508	7,595	1	7,596	6.69	01:35
上陽町	100.00	2,001,998	0.002	4	2,006	184	2,190	0	2,190	8.40	01:07
立花町	100.00	5,510,998	0.002	2	5,513	370	5,883	0	5,883	6.29	01:51
匠川町	100.00	8,470,998	0.002	1	8,472	418	8,890	1	8,891	4.70	03:03
矢部村	100.00	1,076	0	4	1,080	101	1,181	0	1,181	8.55	02:18
星野村	100.00	1,949	0	0	1,949	131	2,080	0	2,080	6.30	01:10
*八女郡 計	100.00	26,095,990	0.010	11	26,107	1,712	27,819	2	27,821	6.15	03:03
瀬高町	100.00	10,713,995	0.005	0	10,714	538	11,252	0	11,252	4.78	03:40
大和町	100.00	7,298,991	0.009	0	7,299	428	7,727	1	7,728	5.54	03:18
三橋町	100.00	7,551	0	2	7,553	422	7,975	0	7,975	5.29	04:34
山川町	100.00	2,537,999	0.001	2	2,540	126	2,666	0	2,666	4.73	23:56
*山門郡 計	100.00	28,101,985	0.015	4	28,106	1,514	29,620	1	29,621	5.11	04:34
高田町	100.00	7,120,995	0.005	0	7,121	427	7,548	0	7,548	5.66	02:19
*三池郡 計	100.00	7,120,995	0.005	0	7,121	427	7,548	0	7,548	5.66	02:19
香春町	100.00	6,073,995	0.005	0	6,074	455	6,529	2	6,531	6.97	03:09
森田町	100.00	6,458,995	0.005	0	6,459	495	6,954	2	6,956	7.12	23:50
金田町	100.00	3,535,996	0.004	0	3,536	222	3,758	2	3,760	5.91	01:20
糸田町	100.00	4,734,995	0.005	2	4,737	323	5,060	0	5,060	6.38	02:47
川崎町	100.00	8,858,994	0.006	0	8,859	625	9,484	2	9,486	6.59	02:46
赤池町	100.00	4,705,996	0.004	0	4,706	367	5,073	0	5,073	7.23	01:56
方城町	100.00	3,202,996	0.004	0	3,203	377	3,580	2	3,582	10.53	00:49
大任町	100.00	2,493,997	0.003	0	2,494	221	2,715	3	2,718	8.14	01:38
赤村	100.00	1,715,998	0.002	0	1,716	138	1,854	0	1,854	7.44	01:07
*田川郡 計	100.00	41,781,962	0.038	2	41,784	3,223	45,007	13	45,020	7.16	03:09
畑田町	100.00	14,352,983	0.017	0	14,353	664	15,017	4	15,021	4.42	03:48
尾川町	100.00	3,735	0	4	3,739	240	3,979	0	3,979	6.03	00:47
藤山町	100.00	3,180,997	0.003	0	3,181	236	3,417	1	3,418	6.91	01:30
豊津町	100.00	4,279,997	0.003	0	4,280	217	4,497	0	4,497	4.83	01:29
*京都郡 計	100.00	25,548,977	0.023	4	25,553	1,357	26,910	5	26,915	5.04	03:48
椎田町	100.00	6,715,998	0.002	0	6,716	455	7,171	0	7,171	6.35	02:15
芦宮町	100.00	3,669,998	0.002	0	3,670	174	3,844	0	3,844	4.53	02:07
築城町	100.00	4,652,996	0.004	1	4,654	349	5,003	0	5,003	6.98	03:22
新高町	100.00	2,180,999	0.001	1	2,182	128	2,310	0	2,310	5.54	00:11
大平村	100.00	2,403,998	0.002	2	2,406	186	2,592	0	2,592	7.18	01:46
*築上郡 計	100.00	19,623,989	0.011	4	19,628	1,292	20,920	0	20,920	6.18	03:22
政令市 計	100.00	911,495,770	0.230	0	911,496	33,748	945,244	159	945,403	3.57	05:09
その他市 計	100.00	659,460,739	0.261	0	659,461	27,691	687,152	143	687,295	4.03	07:40
郡 計	100.00	490,055,742	3.258	33	490,092	26,806	516,898	51	516,949	5.19	04:34
県 計	100.00	2,061,012,251	3.749	33	2,061,049	88,245	2,149,294	353	2,149,647	4.11	07:40

市区町村名	日本共産党		日本共産党 候補者得票数	01 坂 秀 世 笠 井 あ き ら 吉 川 蕃 子 石 井 正 二 井 上 さ と し 紙	02 井 あ き ら 吉 川 蕃 子 石 井 正 二 井 上 さ と し 紙	03 川 蕃 子 石 井 正 二 井 上 さ と し 紙	04 井 正 二 井 上 さ と し 紙	05 上 さ と し 紙	06 智 子 小 林 み え こ 仁 比 そ う へ い	07 林 み え こ 仁 比 そ う へ い	08 仁 比 そ う へ い
	合計得票数	政党得票数									
門司区	5,456,499	4,931	525,499	33	17	23	19,137	32	3	23,333	333
小倉北区	7,315,923	6,417	898,923	29	18	26,174	14	39	8	20,148	699
小倉南区	8,445,013	7,487	958,013	40	28	30	20,392	74,809	14	28,108	652
若松区	4,801,061	4,501	300,061	34	20	25	21,651	22,869	6	9	121
八幡東区	3,881,702	3,592	289,702	19	18	24	18,888	30,937	2	19,791	135
八幡西区	10,275,492	9,563	712,492	80	29	46	43,913	95,846	10	53,550	241
戸畑区	3,452,540	3,180	272,540	14	14	14	13,333	13,636	2	11	153
*北九州市計	43,628,230	39,671	3,957,230	249	144	188,174	151,314	309,097	45	164,930	2,334
東区	7,848,235	7,338	510,235	49	36	25	38,333	68,788	14	43,781	139
博多区	3,888,752	3,602	286,752	40	27	16	25,309	52,777	2	20,357	56
中央区	3,354,554	3,144	210,554	36	15	8	8	20,652	12	12,705	66
南区	6,075,192	5,704	371,192	40	33	27,108	17,015	55	8	22,400	111
城南区	2,906,735	2,728	178,735	28	17	9	9,562	19	4	7	37
早良区	4,971,517	4,675	296,517	35	25	17	8,432	33	9	19	96
西区	3,877,328	3,658	219,328	37	11	16	15,638	29,866	7	19,615	36
*福岡市計	32,922,313	30,849	2,073,313	265	164	118,108	122,289	279,083	56	144,858	541
大牟田市	6,129,283	5,885	244,283	29	38	21	12,533	16	5	21,478	63
久留米市	4,223,392	3,946	277,392	50	29	17	13,527	32,727	13	20,040	50
直方市	2,473,065	2,377	96,065	19	8	2	4,923	10	4	7,142	28
飯塚市	2,444,560	2,322	122,560	16	6	9	11,500	10	3	4,571	37
田川市	2,320,529	2,228	92,529	9	4	4	12,461	10,800	0	8,750	30
柳川市	827,631	773	54,631	0	0	10,170	8	4	1	2,018	10
山田市	376	354	22	1	2	1	1	2	0	2	5
甘木市	881,915	832	49,915	5	3	13	2,727	2	1	4,673	9
八女市	695,022	658	37,022	6	5	1	0	1	1	2,022	15
筑後市	928,956	869	59,956	14	6	4	4	9	3	3,750	3
大川市	963,124	899	64,124	10	4	5	4,727	10	0	4,022	13
行橋市	1,961,208	1,822	139,208	11	12	11	10	20	1	9,625	37
豊前市	627,857	596	31,857	5	2	5	3,857	3	3	0	6
中間市	1,689,012	1,605	84,012	6	5	10	3,529	22,608	1	7,875	20
小郡市	1,067,975	988	79,975	21	5	4	5	9,900	3	6	14
筑紫野市	2,189,846	2,028	161,846	23	10	11	5	15	7	9,709	33
春日市	1,969,011	1,835	134,011	27	9	4	7	22	6	7	27
大野城市	1,679,248	1,580	99,248	14	9	7	7,388	13	5	10,800	20
宗像市	2,637,322	2,509	128,322	27	4	6	2,545	9	5	9,777	50
太宰府市	1,828,689	1,728	100,689	25	5	8,084	6,230	11	2	8	9
前原市	1,710,021	1,621	89,021	11	8	8	11	14	3	4,021	16
古賀市	1,417,058	1,337	80,058	10	5	6	5	8	5	9	18
那珂川町	1,094,076	1,063	31,076	3	1	3	2	5	1	0	9
*筑紫郡計	1,094,076	1,063	31,076	3	1	3	2	5	1	0	9
宇美町	887,376	828	59,376	7	8	4	4,210	9	3	8,166	7
篠栗町	819,166	761	58,166	7	4	2	2,166	12	1	6	12
志免町	906,307	863	43,307	7	4	5	4,307	7	0	1	9
政令市計	76,550,543	70,520	6,030,543	514	308	306,282	273,603	588,180	101	309,788	2,875
その他の市計	41,040,724	38,792	2,248,724	339	179	167,326	141,947	255,035	72	162,273	513
郡計	28,861,203	27,296	1,565,203	213	110	103,226	122,458	169,233	62	129,208	371
県計	146,452,470	136,608	9,844,470	1,066	597	576,834	538,008	1,012,448	235	601,269	3,759

市区町村名	日本共産党 合計得票数	日本共産党 政党得票数	日本共産党 候補者得票数	01 筆坂秀世	02 井あきら	03 吉川春子	04 石井正二	05 上さとし	06 紙智子	07 林みえこ	08 仁比そうへい
須恵町	654,900	589	65,900	11	5	3	6	10,900	3	7	6
新宮町	528	505	23	1	1	2	0	3	1	4	5
久山町	299	288	11	2	2	0	0	2	0	1	4
粕屋町	913,536	875	38,536	3	0	1	3,428	2	1	4	18
*糟屋郡	5,008,285	4,709	299,285	38	24	17	20,111	45,900	9	31,166	61
福岡町	1,213,300	1,149	64,300	15	5	4	3,300	1	1	2	26
津屋崎町	343	332	11	4	2	1	0	0	0	0	3
玄海町	185	177	8	3	0	0	0	0	0	0	1
太島村	5	5	0	0	0	0	0	0	0	0	0
*宗像郡	1,746,300	1,663	83,300	22	7	5	3,300	1	1	2	30
芦屋町	467,616	442	25,616	6	1	3	2,500	3	4	0	2
水巻町	1,559,063	1,454	105,063	17	3	4	9	10	1	6,875	31
岡垣町	1,303	1,228	75	3	3	2	4	2	0	3	47
清賀町	656	622	34	5	4	3	0	2	0	3	11
*遠賀郡	3,985,679	3,746	239,679	31	11	12	15,500	17	5	12,875	91
小竹町	494,500	476	18,500	1	5	3	0	2	0	2,500	2
鞍手町	705,250	682	23,250	4	1	1	1,250	4	1	1	5
宮田町	628,400	596	32,400	7	4	2	1	1	1	2	8
若宮町	263	244	19	4	0	4	1	0	0	1	2
*鞍手郡	2,091,150	1,998	93,150	16	10	10	3,250	7	2	6,500	17
桂川町	519,036	490	29,036	2	0	1	4	4	3	3	6
稲築町	552	528	24	4	3	0	0	6	1	3	5
碓井町	149	138	11	1	0	0	1	0	2	3	3
嘉穂町	226	218	8	0	0	1	0	2	0	2	0
筑穂町	311,500	297	14,500	4	2	0	2	0	0	1,500	3
穂波町	944,111	889	55,111	9	3	5	1	8	2	3	16
庄内町	349	332	17	1	1	1	2	2	0	0	5
額田町	233	220	13	1	1	0	2	1	1	4	3
*嘉穂郡	3,283,647	3,112	171,647	22	10	8	12	23	9	19,500	41
和木町	124,500	114	10,500	1	1	0	1,500	1	1	0	0
朝倉町	150,115	136	14,115	2	0	0	1	4	2	0	2
三輪町	251	236	15	0	1	0	1	2	0	2	7
夜須町	334,777	315	19,777	0	4	0	0	3	1	2,666	3
小石原村	27	27	0	0	0	0	0	0	0	0	0
宝珠山村	29	28	1	0	0	0	0	0	0	0	0
*朝倉郡	916,392	856	60,392	3	6	3,115	3,500	10	4	4,666	12
二丈町	311	305	6	0	0	1	0	0	1	0	1
志摩町	353,250	337	16,250	2	3	1	1,250	0	4	0	1
*糸島郡	664,250	642	22,250	2	3	2	1,250	0	5	0	2
芦井町	385,670	361	24,670	3	2	4	3,545	1	2	4	2
田主丸町	264,332	242	22,332	2	2	1	4,666	3,333	1	3,333	1
浮羽町	317	296	21	6	0	2	4	3	2	2	1
*浮羽郡	967,002	899	68,002	11	4	7	12,211	7,333	5	9,333	4

政令市計	76,550,543	70,520	6,030,543	514	308	306,282	273,603	588,180	101	309,788	2,875
その他市計	41,040,724	38,792	2,248,724	339	179	167,326	141,947	255,035	72	162,273	513
郡計	28,861,203	27,296	1,565,203	213	110	103,226	122,458	169,233	62	129,208	371
県計	146,452,470	136,608	9,844,470	1,066	597	576,834	538,008	1,012,448	235	601,269	3,759

市区町村名	日本共産党 合計得票数	日本共産党 政党得票数	日本共産党 候補者得票数	01 坂 坂 秀 世 笠 井 あ き ら 吉 川	02 井 あ き ら 吉 川	03 井 あ き ら 吉 川	04 井 正 二 井 上 さ と し 紙	05 井 正 二 井 上 さ と し 紙	06 智 子 小 林 み え こ に 比 そ う へ い	07 智 子 小 林 み え こ に 比 そ う へ い	08 智 子 小 林 み え こ に 比 そ う へ い
北野町	399,470	372	27,470	4	2	0	8,470	2	1	2	6
大洗町	311,033	283	28,033	3	2	1	2,200	1	1	5,833	6
*三井郡計	710,503	655	55,503	7	4	1	10,670	3	2	7,833	12
城島町	279,759	256	23,759	4	2	1	2	1	2	3,669	1
大木町	236,500	221	15,500	3	2	2	1,500	1	1	0	3
三瀬町	291,401	275	16,401	3	2	2	2,333	2	1	0	4
*三瀬郡計	807,660	752	55,660	10	6	5	5,833	4	4	3,669	8
黒木町	154,333	146	8,333	0	1	1	0	3	1	1,333	1
上陽町	57	55	2	0	0	0	0	0	0	0	1
立花町	231	222	9	2	0	0	1	0	1	2	2
広川町	381,500	362	19,500	3	1	1	2,500	4	2	0	2
矢部村	15	14	1	0	0	0	0	0	0	0	1
梶野村	56	54	2	0	0	0	1	0	0	0	0
*八女郡計	894,833	853	41,833	5	3	2	4,500	7	4	3,333	7
瀬高町	434,250	417	17,250	3	2	1	1,250	3	1	1	3
大和町	307,614	291	16,614	3	2	2	2,043	0	1	1	2
三篠町	274	263	11	4	0	0	1	1	0	1	2
山川町	81	79	2	0	0	0	0	1	0	0	1
*山門郡計	1,096,864	1,050	46,864	10	4	3	3,043	5	2	3	8
高田町	330,272	317	13,272	3	2	0	0	2	0	2	0
*三池郡計	330,272	317	13,272	3	2	0	0	2	0	2	0
香春町	412,900	382	30,900	2	2	6	2,500	2	1	3	8
添田町	366	346	20	1	0	2	0	3	0	2	4
金田町	189	177	12	2	2	1	0	1	0	1	4
糸田町	348,285	331	17,285	2	1	1	2,285	1	0	0	7
川崎町	593	555	38	4	1	3	6	7	3	4	5
赤池町	309,400	298	11,400	2	0	0	0	0	0	1	6
方城町	179,618	169	10,618	1	1	1	0	0	0	1,333	3
大任町	96	93	3	0	0	0	0	0	0	1	0
赤村	80	78	2	0	0	0	0	0	1	0	0
*田川郡計	2,574,203	2,429	145,203	14	7	14	10,785	14	5	13,333	37
苅田町	945,847	890	55,847	5	4	7	4,727	8	1	2	14
鹿川町	272	266	6	0	0	1	0	1	0	1	2
勝山町	172,166	166	6,166	1	0	0	1	0	2	0	0
豊津町	274	267	7	1	0	1	2	0	0	1	1
*京都郡計	1,664,013	1,589	75,013	7	4	9	7,727	9	3	4	17
権田町	341	320	21	4	1	1	3	3	0	0	5
吉高町	254	240	14	0	1	0	1	3	0	0	5
築城町	201,074	183	18,074	4	1	0	0	2	1	5	1
新吉富村	112	107	5	0	1	0	0	0	0	0	4
大平村	118	113	5	1	0	1	1	1	0	1	0
*築上郡計	1,026,074	963	63,074	9	4	2	5	9	1	6	15
政令市計	76,550,543	70,520	6,030,543	514	308	306,282	273,603	588,180	101	309,788	2,875
その他の市計	41,040,724	38,792	2,248,724	339	179	167,326	141,947	295,035	72	162,273	513
郡計	28,861,203	27,296	1,565,203	213	110	103,226	122,458	169,233	62	129,208	371
県計	146,452,470	136,608	9,844,470	1,066	597	576,834	538,008	1,012,448	235	601,269	3,759

市区町村名	日本共産党 合計得票数	日本共産党 政党得票数	日本共産党 候補者得票数	09		10		11		12		13		14		15		16	
				松竹伸	幸青池昌通井口まみ	池田	真理子板見奈津子伊藤	岳岩藤智彦小倉正行	伊藤	藤	伊藤	伊藤	伊藤	伊藤	伊藤	伊藤	伊藤	伊藤	伊藤
門司区	5,456,499	4,931	525,499	1	6	1	0	6	0	1	0	0	0	3,052	0	0	0	0	
小倉北区	7,315,923	6,417	898,923	3	11	8	0	11	0	8	0	0	0	1,010	0	0	0	1	
小倉南区	8,445,013	7,487	958,013	0	16	5	2	16	1	5	1	1	1,003	1	1	1	5		
若松区	4,801,061	4,501	300,061	0	9	3	1	9	0	3	0	0	1,041	2	2	2	2		
八幡東区	3,881,702	3,592	289,702	0	5	1	0	5	1	1	1	1	2,086	0	0	0	1		
八幡西区	10,275,492	9,563	712,492	1	23	6	0	23	3	6	3	3	8,146	3	3	4	4		
戸畑区	3,452,540	3,180	272,540	1	2	0	0	2	1	0	1	1	2	1	1	3	3		
*北九州市計	43,628,230	39,671	3,957,230	6	72	30,500	3	72	6	30,500	6	6	18,338	7	7	16	16		
東区	7,848,235	7,338	510,235	2	14	8	0	14	3	8	3	3	4,029	0	0	3	3		
博多区	3,888,752	3,602	286,752	1	8	6	0	8	1	6	1	1	2,064	0	0	2	2		
中央区	3,354,554	3,144	210,554	0	8	2	0	8	0	2	0	0	2,037	0	0	1	1		
南区	6,075,192	5,704	371,192	4	12	5	0	12	1	5	1	1	4,039	0	0	1	1		
城南区	2,906,735	2,728	178,735	4	7	5	1	7	0	5	0	0	2,046	0	0	2	2		
東良区	4,971,517	4,675	296,517	2	8	5	0	8	1	5	1	1	2,027	0	0	3	3		
西区	3,877,328	3,658	219,328	1	10	4	0	10	0	4	0	0	1,004	2	2	1	1		
*福岡市計	32,922,313	30,849	2,073,313	14	67	35	1	67	6	35	6	6	17,246	2	2	13	13		
大牟田市	6,129,283	5,885	244,283	1	5	1	1	5	1	1	1	1	3,115	0	0	1	1		
久留米市	4,223,392	3,946	277,392	0	8	3	2	8	1	3	1	1	1,025	0	0	3	3		
直方市	2,473,065	2,377	96,065	0	0	0	0	0	0	0	0	0	0	0	0	0	0		
飯塚市	2,444,560	2,322	122,560	0	3	1	0	3	0	1	0	0	2,055	0	0	0	0		
田川市	2,320,529	2,228	97,529	0	2	1	0	2	1	1	1	1	0	0	0	0	0		
柳川市	827,631	773	54,631	0	7	1	0	7	0	1	0	0	1,025	0	0	0	0		
山田市	376	354	22	0	2	0	0	2	0	0	0	0	0	0	0	2	2		
甘木市	881,915	832	49,915	0	0	0	0	0	0	0	1	1	1,015	0	0	1	1		
八女市	695,022	658	37,022	0	1	1	0	1	0	1	0	0	0	0	0	0	0		
筑後市	928,956	869	59,956	0	2	1	0	2	0	1	0	0	0	0	0	0	0		
大川市	963,124	899	64,124	0	2	0	0	2	0	0	0	0	0	0	0	2	2		
行橋市	1,961,208	1,822	139,208	1	2	5	0	2	0	5	0	0	1,016	0	0	0	0		
豊前市	627,857	596	31,857	0	0	0	1	0	0	0	0	0	0	0	0	0	0		
中間市	1,689,012	1,605	84,012	0	0	0	0	0	0	0	0	0	0	0	0	1	1		
小郡市	1,067,975	988	79,975	0	2	3	0	2	0	3	0	0	0	0	0	0	0		
筑紫野市	2,189,846	2,028	161,846	1	12	3	1	12	1	3	1	1	4	0	0	2	2		
春日市	1,969,011	1,835	134,011	0	3	2	0	3	0	2	0	0	0	0	0	0	0		
大野城市	1,679,248	1,580	99,248	1	1	1	0	1	0	1	0	0	0	0	0	0	0		
宗像市	2,637,322	2,509	128,322	1	3	0	0	3	1	0	1	1	0	0	1	1	1		
太宰府市	1,828,689	1,728	100,689	0	1	2	0	1	0	2	0	0	0	0	0	0	0		
前原市	1,710,021	1,621	89,021	2	2	1	0	2	0	1	0	0	1	0	0	0	0		
古賀市	1,417,058	1,337	80,058	0	2	0	2	2	0	0	1	1	2,058	0	0	0	0		
那珂川町	1,094,076	1,063	31,076	0	0	0	0	0	0	0	0	0	0	0	0	0	0		
*筑紫郡計	1,094,076	1,063	31,076	0	0	0	0	0	0	0	0	0	0	0	0	0	0		
宇美町	887,376	828	59,376	1	2	1	0	2	0	1	0	0	0	0	0	0	0		
篠栗町	819,166	761	58,166	1	0	1	0	0	0	1	0	0	0	0	0	0	0		
志免町	906,307	863	43,307	0	0	0	0	0	0	0	0	0	0	0	0	0	0		

政令市計	76,550,543	70,520	6,030,543	20	4	65,500	4	139	12	65,500	12	12	35,584	9	9	29	29
その他市計	41,040,724	38,792	2,248,724	7	7	27	7	60	7	27	7	7	16,309	1	1	12	12
郡計	28,861,203	27,296	1,565,203	7	2	11	2	45	5	11	5	5	8,458	3	3	8	8
県計	146,452,470	136,608	9,844,470	34	13	103,500	13	244	24	103,500	24	24	60,351	13	13	49	49

市区町村名	日本共産党 合計得票数	日本共産党 政党得票数	日本共産党 候補者得票数	09		10		11		12		13		14		15		16	
				松竹伸幸	池嶋昌道	井口まみ	池田真理子	板見奈津子	伊藤岳岩	藤智彦	小倉正行								
須磨町	654,900	589	65,900	0	0	4	1	0	0	0	0	0	0	0	0	0	0	0	0
新宮町	528	505	23	0	0	0	0	0	0	0	0	0	0	0	0	0	0	0	0
久山町	299	288	11	0	0	0	0	0	0	0	0	0	0	0	0	0	0	0	0
粕屋町	913,536	875	38,536	0	0	2	0	0	0	0	0	0	0	0	0	0	0	0	0
* 糟屋郡	5,008,285	4,709	299,285	2	0	8	3	1	1	0	0	0	0	0	0	0	0	0	0
福間町	1,213,300	1,149	64,300	0	0	2	1	0	0	0	0	0	0	0	0	0	0	0	0
津屋崎町	343	332	11	0	0	0	0	0	0	0	0	0	0	0	0	0	0	0	0
玄海町	185	177	8	0	0	1	0	0	0	0	0	0	0	0	0	0	0	0	0
大島村	5	5	0	0	0	0	0	0	0	0	0	0	0	0	0	0	0	0	0
* 宗像郡	1,746,300	1,663	83,300	0	0	3	1	0	0	0	0	0	0	0	0	0	0	0	0
芦屋町	467,616	442	25,616	0	0	1	0	0	0	0	0	0	0	0	0	0	0	0	0
水巻町	1,559,063	1,454	105,063	1	0	1	0	0	0	0	0	0	0	0	0	0	0	0	0
岡垣町	1,303	1,228	75	0	0	2	1	0	0	0	0	0	0	0	0	0	0	0	0
遠賀町	656	622	34	0	0	1	0	0	0	0	0	0	0	0	0	0	0	0	0
* 遠賀郡	3,985,679	3,746	239,679	1	0	5	1	0	0	0	0	0	0	0	0	0	0	0	0
小竹町	494,500	476	18,500	0	0	0	0	0	0	0	0	0	0	0	0	0	0	0	0
鞍手町	705,250	682	23,250	0	0	0	0	0	0	0	0	0	0	0	0	0	0	0	0
宮田町	628,400	596	32,400	0	0	1	0	0	0	0	0	0	0	0	0	0	0	0	0
若宮町	263	244	19	0	0	0	0	0	0	0	0	0	0	0	0	0	0	0	0
* 鞍手郡	2,091,150	1,998	93,150	0	0	1	0	0	0	0	0	0	0	0	0	0	0	0	0
桂川町	519,036	490	29,036	0	0	2	0	0	0	0	0	0	0	0	0	0	0	0	0
稲築町	552	528	24	0	0	1	0	0	0	0	0	0	0	0	0	0	0	0	0
碓井町	149	138	11	0	0	1	0	0	0	0	0	0	0	0	0	0	0	0	0
嘉穂町	226	218	8	0	0	0	0	0	0	0	0	0	0	0	0	0	0	0	0
筑穂町	311,500	297	14,500	0	0	2	0	0	0	0	0	0	0	0	0	0	0	0	0
穂波町	944,111	889	55,111	0	0	2	1	0	0	0	0	0	0	0	0	0	0	0	0
庄内町	349	332	17	0	0	1	0	0	0	0	0	0	0	0	0	0	0	0	0
顯田町	233	220	13	0	0	0	0	0	0	0	0	0	0	0	0	0	0	0	0
* 嘉穂郡	3,283,647	3,112	171,647	1	0	9	1	0	0	0	0	0	0	0	0	0	0	0	0
杷木町	124,500	114	10,500	0	0	0	0	0	0	0	0	0	0	0	0	0	0	0	0
朝倉町	150,115	136	14,115	0	0	0	0	0	0	0	0	0	0	0	0	0	0	0	0
三輪町	251	236	15	0	0	0	0	0	0	0	0	0	0	0	0	0	0	0	0
夜須町	334,777	315	19,777	0	0	1	0	0	0	0	0	0	0	0	0	0	0	0	0
小石原村	27	27	0	0	0	0	0	0	0	0	0	0	0	0	0	0	0	0	0
宝珠山村	29	28	1	0	0	0	0	0	0	0	0	0	0	0	0	0	0	0	0
* 朝倉郡	916,392	856	60,392	0	0	1	0	0	0	0	0	0	0	0	0	0	0	0	0
二丈町	311	305	6	0	0	0	0	0	0	0	0	0	0	0	0	0	0	0	0
志摩町	353,250	337	16,250	1	0	0	0	0	0	0	0	0	0	0	0	0	0	0	0
* 糸島郡	684,250	642	22,250	1	0	0	0	0	0	0	0	0	0	0	0	0	0	0	0
苫井町	385,670	361	24,670	0	0	0	0	0	0	0	0	0	0	0	0	0	0	0	0
田主丸町	264,332	242	22,332	0	0	1	0	0	0	0	0	0	0	0	0	0	0	0	0
浮羽町	317	296	21	0	0	0	0	0	0	0	0	0	0	0	0	0	0	0	0
* 浮羽郡	967,002	899	68,002	0	0	1	0	0	0	0	0	0	0	0	0	0	0	0	0

政令市計	76,550,543	70,520	6,030,543	20	4	139	65,500	12	35,584	9	29
その他の市計	41,040,724	38,792	2,248,724	7	7	60	27	7	16,309	1	12
郡計	28,861,203	27,296	1,565,203	7	2	45	11	5	8,458	3	8
県計	146,452,470	136,608	9,844,470	34	13	244	103,500	24	60,351	13	49

市区町村名	日本共産党 合計得票数	日本共産党 政党得票数	日本共産党 候補者得票数	09 松竹伸幸青池昌道井口まみ池田真理子板見奈津子伊藤岳岩藤智彦小倉正行	10 池田昌道	11 井口まみ	12 池田真理子	13 板見奈津子	14 伊藤岳岩	15 藤智彦	16 小倉正行
北野町	399,470	372	27,470	0	0	1	0	0	0	0	0
大刀洗町	311,033	283	28,033	0	0	1	0	0	0	0	0
*三井郡計	710,503	655	55,503	0	0	2	0	0	0	0	0
城島町	279,759	256	23,759	0	0	2	0	0	0	0	0
大木町	236,500	221	15,500	0	0	0	1	0	0	0	0
三潞町	291,401	275	16,401	0	0	0	0	0	0	0	0
*三潞郡計	807,660	752	55,660	0	0	2	1	0	0	0	0
黒木町	154,333	146	8,333	0	0	0	0	0	0	0	0
上陽町	57	55	2	1	0	0	0	0	0	0	0
立花町	231	222	9	0	0	1	0	0	0	0	0
広川町	381,500	362	19,500	0	0	1	0	1	0	0	0
矢部村	15	14	1	0	0	0	0	0	0	0	0
星野村	56	54	2	0	0	0	0	0	0	0	0
*八女郡計	894,833	853	41,833	1	0	2	0	1	0	0	0
瀬高町	434,250	417	17,250	0	0	0	0	0	0	0	0
大和町	307,614	291	16,614	0	0	0	2	0	0	0	0
三橋町	274	263	11	0	0	0	0	1	0	0	0
山川町	81	79	2	0	0	0	0	0	0	0	0
*山門郡計	1,096,864	1,050	46,864	0	0	0	2	1	0	1	0
高田町	330,272	317	13,272	0	0	1	0	0	0	0	0
*三池郡計	330,272	317	13,272	0	0	1	0	0	0	0	0
香春町	412,900	382	30,900	1	0	0	0	0	0	0	0
添田町	366	346	20	0	0	1	0	0	0	0	0
金田町	189	177	12	0	0	0	0	0	0	0	0
糸田町	348,285	331	17,285	0	0	1	0	0	0	0	0
川崎町	593	555	38	0	0	1	0	0	0	0	0
赤池町	309,400	298	11,400	0	0	0	0	0	0	0	0
方城町	179,618	169	10,618	0	0	0	0	0	1,285	0	0
大任町	96	93	3	0	0	1	0	0	0	0	0
赤村	80	78	2	0	0	1	0	0	0	0	0
*田川郡計	2,574,203	2,429	145,203	1	0	5	0	0	1,285	0	0
刈田町	945,847	890	55,847	0	1	0	1	1	0	0	0
犀川町	272	266	6	0	0	0	0	0	0	0	0
勝山町	172,166	166	6,166	0	0	1	0	0	0	0	0
豊津町	274	267	7	0	0	0	0	0	0	0	0
*京都郡計	1,664,013	1,589	75,013	0	1	1	1	1	0	0	0
雄田町	341	320	21	0	0	1	0	0	0	0	0
吉富町	254	240	14	0	0	1	0	0	0	0	0
築城町	201,074	183	18,074	0	0	1	1	1	0	0	2
新吉富村	112	107	5	0	0	0	0	0	0	0	0
大平村	118	113	5	0	0	0	0	0	0	0	0
*築上郡計	1,026,074	963	63,074	0	0	3	1	1	0	0	2

政令市計	76,550,543	70,520	6,030,543	20	4	139	65,500	12	35,584	9	29
その他の市計	41,040,724	38,792	2,248,724	7	7	60	27	7	16,309	1	12
郡計	28,861,203	27,296	1,565,203	7	2	45	11	5	8,458	3	8
県計	146,452,470	136,608	9,844,470	34	13	244	103,500	24	60,351	13	49



市区町村名	日本共産党 合計得票数	日本共産党 政党得票数	日本共産党 候補者得票数	17		18		19		20		21		22		23		24	
				小田	一郎	加藤	藤幹	夫河	江明	美駒	井正	男平	静丸	田智	子中	泰正	美成	宮	まり
門司区	5,456,499	4,931	525,499	6	1	0	0	0	0	0	0	1	1	4,977	1	1	6		
小倉北区	7,315,923	6,417	898,923	7	0	0	0	0	0	0	0	2	2	3,591	1	1	2		
小倉南区	8,445,013	7,487	958,013	8	1,041	0	0	0	0	0	0	3	3	7,660	4	4	2		
若松区	4,801,061	4,501	300,061	6	1,250	0	0	0	0	0	0	1	1	2,250	3	3	1		
八幡東区	3,881,702	3,592	289,702	3	0	0	0	0	0	0	0	0	0	0	2	2	1		
八幡西区	10,275,492	9,563	712,492	12	3,285	1	1	1	1	1	1	3	3	14,752	1	1	4		
戸畑区	3,452,540	3,180	272,540	7	0	0	0	0	0	0	0	0	0	2,571	0	0	6,500		
*北九州市計	43,628,230	39,671	3,957,230	49	6,576	1	1	1	1	1	1	10	10	35,801	12	12	22,500		
東区	7,848,235	7,338	510,235	12	4,166	2	2	2	2	2	2	4	4	5,138	9	9	4		
博多区	3,888,752	3,602	286,752	4	2	0	0	0	0	0	0	3	3	3,245	5	5	1		
中央区	3,354,554	3,144	210,554	2	0	0	0	0	0	0	0	1	1	9,160	3	3	1		
南区	6,075,192	5,704	371,192	6	2,136	0	0	0	0	0	0	1	1	5,494	4	4	4		
城南区	2,906,735	2,728	178,735	3	2,105	0	0	0	0	0	0	1	1	2,022	10	10	0		
早良区	4,971,517	4,675	296,517	7	0	0	0	0	0	0	0	0	0	4,058	9	9	3		
西区	3,877,328	3,658	219,328	6	1,024	0	0	0	0	0	0	1	1	2,181	0	0	3		
*福岡市計	32,922,313	30,849	2,073,313	40	11,431	2	2	2	2	2	2	11	11	31,298	40	40	16		
大牟田市	6,129,283	5,885	244,283	7	1	1	1	1	1	1	1	0	0	4,085	0	0	1		
久留米市	4,223,392	3,946	277,392	9	1	0	0	0	0	0	0	1	1	7,073	0	0	2		
直方市	2,473,065	2,377	96,065	2	0	0	0	0	0	0	0	0	0	0	3	3	2		
飯塚市	2,444,560	2,322	122,560	3	1,142	0	0	0	0	0	0	2	2	4,292	0	0	2		
田川市	2,320,529	2,228	92,529	4	1,200	0	0	0	0	0	0	0	0	1,318	0	0	0		
柳川市	827,631	773	54,631	2	1,133	1	1	1	1	1	1	1	1	1,285	0	0	0		
山田市	376	354	22	1	0	0	0	0	0	0	0	0	0	0	3	3	0		
甘木市	881,915	832	49,915	1	0	0	0	0	0	0	0	0	0	4,500	0	0	0		
八女市	695,022	658	37,022	0	0	0	0	0	0	0	0	0	0	0	0	0	0		
筑後市	928,956	869	59,956	2	0	1	1	1	1	1	1	0	0	1,206	2	2	0		
大川市	963,124	899	64,124	2	0	0	0	0	0	0	0	2	2	2,375	0	0	0		
行橋市	1,961,208	1,822	139,208	3	1,100	0	0	0	0	0	0	0	0	4,467	1	1	1		
豊前市	627,857	596	31,857	0	0	0	0	0	0	0	0	0	0	0	2	2	0		
中間市	1,689,012	1,605	84,012	1	0	0	0	0	0	0	0	0	0	0	0	0	2		
小郡市	1,067,975	988	79,975	2	0	0	0	0	0	0	0	0	0	3,075	0	0	0		
筑紫野市	2,189,846	2,028	161,846	4	1,055	0	0	0	0	0	0	0	0	2,082	4	4	1		
春日市	1,969,011	1,835	134,011	2	0	0	0	0	0	0	0	0	0	1,011	4	4	0		
大野城市	1,679,248	1,580	99,248	1	0	1	1	1	1	1	1	1	1	2,060	0	0	0		
宗像市	2,637,322	2,509	128,322	1	0	0	0	0	0	0	0	2	2	2	1	1	0		
太宰府市	1,828,689	1,728	100,689	6	0	0	0	0	0	0	0	2	2	7,375	3	3	2		
前原市	1,710,021	1,621	89,021	1	0	0	0	0	0	0	0	0	0	0	1	1	1		
古賀市	1,417,058	1,337	80,058	0	0	0	0	0	0	0	0	0	0	1	2	2	1		
那珂川町	1,094,076	1,063	31,076	1	0	0	0	0	0	0	0	2	2	1,076	1	1	0		
*筑紫郡計	1,094,076	1,063	31,076	1	0	0	0	0	0	0	0	2	2	1,076	1	1	0		
宇美町	887,376	828	59,376	2	0	0	0	0	0	0	0	0	0	0	0	0	0		
篠栗町	819,166	761	58,166	3	0	0	0	0	0	0	0	1	1	0	1	1	1		
志免町	906,307	863	43,307	0	1	0	0	0	0	0	0	0	0	2	0	0	2		
政令市計	76,550,543	70,520	6,030,543	89	18,007	3	3	3	3	3	3	21	21	67,099	52	52	38,500		
その他の市計	41,040,724	38,792	2,248,724	54	7,630	4	4	4	4	4	4	10	10	49,204	26	26	15		
郡計	28,861,203	27,296	1,565,203	44	5	5	5	5	5	5	5	11	11	27,620	12	12	15		
県計	146,452,470	136,608	9,844,470	187	30,637	12	12	12	12	12	12	42	42	143,923	90	90	68,500		

市区町村名	日本共産党 合計得票数	日本共産党 政党得票数	日本共産党 候補者得票数	17 小田一郎	18 藤幹夫	19 河江明	20 美駒井正男	21 静丸田村	22 智子中	23 条正	24 成宮まり子
須磨町	654,900	589	65,900	2	0	0	0	0	1	0	0
新宮町	528	505	23	2	0	0	0	0	1	0	0
久山町	299	288	11	0	0	0	0	0	0	0	0
粕屋町	913,536	875	38,536	1	0	0	0	0	1,076	0	0
* 糟屋郡 計	5,008,285	4,709	299,285	10	1	0	0	1	5,076	1	3
福岡町	1,213,300	1,149	64,300	1	0	0	0	0	0	1	0
津屋崎町	343	332	11	0	0	0	0	0	0	0	1
玄瀬町	185	177	8	1	0	0	0	1	0	0	0
大島村	5	5	0	0	0	0	0	0	0	0	0
* 宗像郡 計	1,746,300	1,663	83,300	2	0	0	0	1	0	1	0
芦屋町	467,616	442	25,616	1	0	0	0	0	1,116	0	0
水巻町	1,559,063	1,454	105,063	8	1	0	1	0	1,083	0	2
岡垣町	1,303	1,228	75	1	0	1	0	1	2	0	2
遠賀町	656	622	34	0	0	0	0	1	0	1	0
* 遠賀郡 計	3,985,679	3,746	239,679	10	1	1	1	2	4,199	1	4
小竹町	494,500	476	18,500	2	0	0	0	0	0	0	0
鞍手町	705,250	682	23,250	0	0	0	0	0	1	0	0
宮田町	628,400	596	32,400	2	0	0	0	0	1,400	0	1
若宮町	263	244	19	1	2	0	1	0	1	0	0
* 鞍手郡 計	2,091,150	1,998	93,150	5	2	0	1	0	3,400	0	1
桂川町	519,036	490	29,036	0	0	0	0	0	0	0	0
稲築町	552	528	24	0	0	0	0	1	0	0	0
碓井町	149	138	11	0	0	0	0	0	0	0	0
嘉穂町	226	218	8	0	0	0	0	0	0	0	0
筑穂町	311,500	297	14,500	0	0	0	0	0	0	0	0
穂波町	944,111	889	55,111	1	0	0	0	0	1,111	0	0
庄内町	349	332	17	0	0	1	0	0	1	0	0
額田町	233	220	13	0	0	0	0	0	0	0	0
* 嘉穂郡 計	3,283,647	3,112	171,647	1	0	1	0	1	2,111	0	0
杷木町	124,500	114	10,500	0	0	0	0	0	0	1	1
朝倉町	150,115	136	14,115	0	0	0	0	0	0	0	0
三輪町	251	236	15	0	0	0	0	0	0	0	1
夜須町	334,777	315	19,777	1	0	1	0	0	1,111	0	0
小石原村	27	27	0	0	0	0	0	0	0	0	0
宝珠山村	29	28	1	0	0	0	1	0	0	0	0
* 朝倉郡 計	916,392	856	60,392	1	0	1	1	0	1,111	1	2
二丈町	311	305	6	1	0	0	0	0	0	1	0
志摩町	353,250	337	16,250	1	0	0	0	0	0	0	0
* 糸島郡 計	664,250	642	22,250	2	0	0	0	0	0	1	0
吉井町	385,670	361	24,670	0	0	0	0	0	1,125	0	0
田主丸町	264,332	242	22,332	0	0	0	0	1	0	0	0
浮羽町	317	296	21	0	0	0	0	0	0	1	0
* 浮羽郡 計	967,002	899	68,002	0	0	0	0	1	1,125	1	0

政令市 計	76,550,543	70,520	6,030,543	89	18,007	3	6	21	67,099	52	38,500
その他の市 計	41,040,724	38,792	2,248,724	54	7,630	4	5	10	49,204	26	15
郡 計	28,861,203	27,296	1,565,203	44	5	5	4	11	27,620	12	15
県 計	146,452,470	136,608	9,844,470	187	30,637	12	15	42	143,923	90	68,500

市区町村名	日本共産党 合計得票数	日本共産党 政党得票数	日本共産党 候補者得票数	17 小田一郎	18 藤幹夫	19 江明美	20 井正男	21 静丸田	22 村智子	23 中条正実	24 成宮まり子
北野町	399,470	372	27,470	0	0	0	0	0	0	0	1
大洗町	311,033	283	28,033	0	0	0	0	0	1	2	0
*三井郡計	710,503	655	55,503	0	0	0	0	0	1	2	1
城島町	279,759	256	23,759	0	0	0	1	0	1,090	0	1
大木町	236,500	221	15,500	0	0	0	0	0	0	0	0
三瀬町	291,401	275	16,401	0	0	0	0	0	0	0	0
*三瀬郡計	807,660	752	55,660	0	0	0	1	0	1,090	0	1
黒木町	154,333	146	8,333	0	0	0	0	0	0	0	0
上陽町	57	55	2	0	0	0	0	0	0	0	0
立花町	231	222	9	0	0	0	0	0	0	0	0
広川町	381,500	362	19,500	0	0	0	0	1	0	0	0
矢部村	15	14	1	0	0	0	0	0	0	0	0
箕野村	56	54	2	0	0	0	0	0	0	0	0
*八女郡計	894,833	853	41,833	0	0	0	0	1	0	0	0
瀬高町	434,250	417	17,250	0	0	0	0	0	0	0	0
大和町	307,614	291	16,614	0	0	1	0	0	0	0	0
三橋町	274	263	11	0	0	0	0	0	0	0	0
山川町	81	79	2	0	0	0	0	0	0	0	0
*山門郡計	1,096,864	1,050	46,864	0	0	1	0	0	0	0	0
高田町	330,272	317	13,272	0	0	0	0	0	1,272	0	2
*三池郡計	330,272	317	13,272	0	0	0	0	0	1,272	0	2
香春町	412,900	382	30,900	0	0	0	0	1	1,400	0	0
添田町	366	346	20	4	1	0	0	0	0	0	0
金田町	189	177	12	0	0	0	0	0	0	0	0
糸田町	348,285	331	17,285	1	0	0	0	0	0	0	0
川崎町	593	555	38	3	0	0	0	1	0	0	0
赤池町	309,400	298	11,400	0	0	0	0	0	1,400	0	0
方城町	179,618	169	10,618	1	0	0	0	0	0	0	0
大任町	96	93	3	1	0	0	0	0	0	0	0
赤村	80	78	2	0	0	0	0	0	0	0	0
*田川郡計	2,574,203	2,429	145,203	10	1	0	0	2	2,800	0	0
苅田町	945,847	890	55,847	1	0	1	0	0	1,120	2	0
犀川町	272	266	6	0	0	0	0	0	0	0	0
勝山町	172,166	166	6,166	0	0	0	0	0	1,166	0	0
豊津町	274	267	7	0	0	0	0	0	0	0	0
*京都郡計	1,664,013	1,589	75,013	1	0	1	0	0	2,286	3	0
椎田町	341	320	21	0	0	0	0	0	0	0	0
吉富町	254	240	14	1	0	0	0	0	0	0	0
築城町	201,074	183	18,074	0	0	0	0	0	1,074	0	0
新吉富村	112	107	5	0	0	0	0	0	0	0	0
大平村	118	113	5	0	0	0	0	0	0	0	0
*築上郡計	1,026,074	963	63,074	1	0	0	0	0	1,074	0	0
政令市計	76,550,543	70,520	6,030,543	89	18,007	3	6	21	67,099	52	38,500
その他の市計	41,040,724	38,792	2,248,724	54	7,630	4	5	10	49,204	26	15
郡計	28,861,203	27,296	1,565,203	44	5	5	4	11	27,620	12	15
県計	146,452,470	136,608	9,844,470	187	30,637	12	15	42	143,923	90	68,500

市区町村名	日本共産党 合計得票数	日本共産党 政党得票数	日本共産党 候補者得票数	25 美見 みち子						
門田区	5,456,499	4,931	525,499	11						
小倉北区	7,315,923	6,417	898,923	6						
小倉南区	8,445,013	7,487	958,013	13						
若松区	4,801,061	4,501	300,061	8						
八幡東区	3,881,702	3,592	289,702	6						
八幡西区	10,275,492	9,563	712,492	25						
戸畑区	3,452,540	3,180	272,540	5						
*北九州市計	43,628,230	39,671	3,957,230	74						
東区	7,848,235	7,338	510,235	21						
博多区	3,888,752	3,602	286,752	8						
中央区	3,354,554	3,144	210,554	3						
南区	6,075,192	5,704	371,192	8						
城南区	2,906,735	2,728	178,735	9						
早良区	4,971,517	4,675	296,517	10						
西区	3,877,328	3,658	219,328	13						
*福岡市計	32,922,313	30,849	2,073,313	72						
大牟田市	6,129,283	5,885	244,283	10						
久留米市	4,223,392	3,946	277,392	14						
直方市	2,473,065	2,377	96,065	6						
飯塚市	2,444,560	2,322	122,560	7						
田川市	2,320,529	2,228	92,529	3						
柳川市	827,631	773	54,631	3						
山田市	376	354	22	0						
甘木市	881,915	832	49,915	1						
八女市	695,022	658	37,022	4						
筑後市	928,956	869	59,956	3						
大川市	963,124	899	64,124	2						
行橋市	1,961,208	1,822	139,208	7						
豊前市	627,857	596	31,857	1						
中間市	1,689,012	1,605	84,012	4						
小郡市	1,067,975	988	79,975	1						
筑紫野市	2,189,846	2,028	161,846	13						
春日市	1,969,011	1,835	134,011	13						
大野城市	1,679,248	1,580	99,248	5						
宗像市	2,637,322	2,509	128,322	4						
太宰府市	1,828,689	1,728	100,689	3						
那珂川市	1,710,021	1,621	89,021	5						
古賀市	1,417,058	1,337	80,058	2						
那珂川町	1,094,076	1,063	31,076	2						
*筑紫郡計	1,094,076	1,063	31,076	2						
宇美町	887,376	828	59,376	3						
篠栗町	819,166	761	58,166	4						
志免町	906,307	863	43,307	1						
政令市計	76,550,543	70,520	6,030,543	146						
その他の市計	41,040,724	38,792	2,248,724	111						
郡計	28,861,203	27,296	1,565,203	72						
県計	146,452,470	136,608	9,844,470	329						



市区町村名	日本共産党 合計得票数	日本共産党 政党得票数	日本共産党 候補者得票数	25 美見みち子
北野町	399,470	372	27,470	0
大刀洗町	311,033	283	28,033	2
*三井郡 計	710,503	655	55,503	2
城島町	279,759	256	23,759	2
大木町	236,500	221	15,500	1
三瀬町	291,401	275	16,401	0
*三瀬郡 計	807,660	752	55,660	3
黒木町	154,333	146	8,333	0
上陽町	57	55	2	0
立花町	231	222	9	0
広川町	381,500	362	19,500	1
矢部村	15	14	1	0
星野村	56	54	2	0
*八女郡 計	894,833	853	41,833	1
瀬高町	434,250	417	17,250	2
大和町	307,614	291	16,614	0
三橋町	274	263	11	0
山川町	81	79	2	0
*山門郡 計	1,096,864	1,050	46,864	2
高田町	330,272	317	13,272	0
*三池郡 計	330,272	317	13,272	0
香春町	412,900	382	30,900	1
添田町	366	346	20	2
金田町	189	177	12	1
糸田町	348,285	331	17,285	1
川崎町	593	555	38	0
赤池町	309,400	298	11,400	1
方城町	179,618	169	10,618	1
大仔町	96	93	3	0
赤村	80	78	2	0
*田川郡 計	2,574,203	2,429	145,203	7
刈田町	945,847	890	55,847	2
犀川町	272	266	6	1
勝山町	172,166	166	6,166	0
豊津町	274	267	7	0
*京都郡 計	1,664,013	1,589	75,013	3
椎田町	341	320	21	3
吉富町	254	240	14	0
築城町	201,074	183	18,074	0
新吉富村	112	107	5	0
大平村	118	113	5	0
*築上郡 計	1,026,074	963	63,074	3

政令市 計	76,550,543	70,520	6,030,543	146
その他の市 計	41,040,724	38,792	2,248,724	111
郡 計	28,861,203	27,296	1,565,203	72
県 計	146,452,470	136,608	9,844,470	329

市区町村名	第二院クラブ 合計得票数	第二院クラブ 政党得票数	第二院クラブ 候補者得票数	01 青島 幸男 吉村 成子	02 福岡 秀広	03 福岡 平畑	04 滋賀 木伊	05 滋賀 木伊	06 滋賀 木伊	07 滋賀 木伊	08 滋賀 木伊
門司区	443	234	209	208	0	0	0	0	0	0	0
小倉北区	695	391	304	295	0	0	2	0	0	1	0
小倉南区	868	494	374	363	6	1	0	0	0	0	0
若松区	390	213	177	169	2	3	1	1	0	0	0
八幡東区	330	204	126	125	0	1	0	0	0	0	0
八幡西区	1,137	622	515	507	2	2	1	1	0	1	0
戸畑区	251	144	107	104	2	0	0	0	0	0	0
*北九州市計	4,114	2,302	1,812	1,771	12	13	7	4	1	2	0
東区	1,268	751	517	504	3	6	0	1	1	1	1
博多区	751	438	313	306	0	4	1	0	0	0	0
中央区	671	396	275	267	1	5	2	0	0	0	0
南区	1,180	696	484	475	4	3	0	2	0	0	0
城南区	606	355	251	244	0	2	1	0	0	0	2
早良区	1,069	638	431	417	2	7	2	0	0	1	0
西区	830	464	366	356	1	4	1	0	0	0	0
*福岡市計	6,375	3,738	2,637	2,569	11	31	7	6	1	2	3
大牟田市	525	289	236	224	2	3	0	2	1	0	0
久留米市	1,011	531	480	469	3	1	1	2	2	0	0
直方市	217	139	78	77	0	1	0	0	0	0	0
飯塚市	365	198	167	160	2	2	1	1	0	0	0
田川市	194	109	85	83	0	0	0	0	0	0	0
柳川市	127	83	44	40	0	0	0	0	1	0	1
山田市	53	33	20	19	1	0	0	0	0	0	0
甘木市	136,360	78	58,360	54,341	1,019	0	1	0	0	0	1
八女市	145	87	58	58	0	0	0	0	0	0	0
筑後市	183	108	75	74	0	0	0	0	0	0	0
大川市	130	85	45	45	0	0	0	0	0	0	0
行橋市	249	133	116	112	1	0	2	0	0	0	0
豊前市	94	49	45	43	0	0	0	0	1	0	1
中間市	199	120	79	78	0	0	0	0	0	0	0
小郡市	283	166	117	114	1	0	2	0	0	0	0
筑紫野市	522	282	240	236	0	1	0	0	1	0	1
春日市	531	306	225	217	0	7	1	0	0	0	0
大野城市	419	253	166	164	2	0	0	0	0	0	0
宗像市	458	297	161	158	0	1	1	0	0	0	0
太宰府市	326	192	134	129	1	2	0	1	0	0	1
前原市	305	187	118	111	1	3	1	1	0	0	0
古賀市	280	166	114	113	1	0	0	0	0	0	0
那珂川町	192	119	73	72	0	1	0	0	0	0	0
*筑紫郡計	192	119	73	72	0	1	0	0	0	0	0
宇美町	203	110	93	87	2	1	0	1	0	1	1
篠栗町	192	91	101	101	0	0	0	0	0	0	0
志免町	192	109	83	80	1	0	2	0	0	0	0

政令市計	10,489	6,040	4,449	4,340	23	44	14	10	2	4	3
その他市計	6,752,360	3,891	2,861,360	2,778,341	16,019	23	10	7	6	0	5
郡計	4,466,209	2,601	1,865,209	1,793,709	17,500	18	11	9	3	5	4
県計	21,707,569	12,532	9,175,569	8,912,050	56,519	85	35	26	11	9	12

市区町村名	第二院クラブ 合計得票数	第二院クラブ 政党得票数	第二院クラブ 候補者得票数	01 青島幸男	02 成村吉男	03 福岡秀広	04 部昌平畑	05 滋鈴木伊豫原	06 秀介菊池	07 秀介菊池	08 正
須臾町	120	64	56	55	0	0	0	0	0	1	0
新宮町	118	80	38	35	0	2	0	0	0	0	0
久山町	45	25	20	20	0	0	0	0	0	0	0
粕屋町	155	89	66	64	1	1	0	0	0	0	0
*糟屋郡 計	1,025	568	457	442	4	4	2	1	0	2	1
福岡町	201	128	73	70	2	0	0	1	0	0	0
津屋崎町	61	40	21	21	0	0	0	0	0	0	0
大島村	40	26	14	14	0	0	0	0	0	0	0
3		2	1	1	0	0	0	0	0	0	0
*宗像郡 計	305	196	109	106	2	0	0	1	0	0	0
高屋町	71	42	29	27	0	2	0	0	0	0	0
水巻町	134	77	57	55	0	1	0	1	0	0	0
岡垣町	137	85	52	51	0	0	0	0	0	0	0
遠賀町	86	48	38	37	0	1	0	0	0	0	0
*遠賀郡 計	428	252	176	170	0	4	0	1	0	0	0
小竹町	27	15	12	12	0	0	0	0	0	0	0
鞍手町	66	48	18	18	0	0	0	0	0	0	0
宮田町	59	42	17	17	0	0	0	0	0	0	0
若宮町	45	30	15	14	0	0	0	0	0	0	1
*鞍手郡 計	197	135	62	61	0	0	0	0	0	0	1
桂川町	53	33	20	20	0	0	0	0	0	0	0
稲築町	98	56	42	42	0	0	0	0	0	0	0
碓井町	30	12	18	18	0	0	0	0	0	0	0
嘉穂町	27	11	16	15	0	0	1	0	0	0	0
筑穂町	53	33	20	19	0	0	1	0	0	0	0
穂波町	113	63	50	47	1	1	0	0	0	0	1
庄内町	60	37	23	22	0	0	0	1	0	0	0
穎田町	23	14	9	9	0	0	0	0	0	0	0
*嘉穂郡 計	457	259	198	192	1	1	2	1	0	0	1
杷木町	20	10	10	10	0	0	0	0	0	0	0
朝倉町	39	24	15	15	0	0	0	0	0	0	0
三輪町	36	22	14	13	0	1	0	0	0	0	0
夜須町	64	37	27	22	2	2	1	0	0	0	0
小石原村	4	2	2	1	0	0	0	1	0	0	0
宝珠山村	7	4	3	3	0	0	0	0	0	0	0
*朝倉郡 計	170	99	71	64	2	3	1	1	0	0	0
二丈町	70	42	28	27	0	0	1	0	0	0	0
志摩町	56	32	24	20	2	0	2	0	0	0	0
*糸島郡 計	126	74	52	47	2	0	3	0	0	0	0
吾井町	55	34	21	20	0	0	0	0	1	0	0
田主丸町	73	48	25	23	1	1	0	0	0	0	0
浮羽町	39	21	18	18	0	0	0	0	0	0	0
*浮羽郡 計	167	103	64	61	1	1	0	0	1	0	0

政令市 計	10,489	6,040	4,449	4,340	23	44	14	10	2	4	3
その他の市 計	6,752,360	3,891	2,861,360	2,778,341	16,019	23	10	7	6	0	5
郡 計	4,466,209	2,601	1,865,209	1,793,709	17,500	18	11	9	3	5	4
県 計	21,707,569	12,532	9,175,569	8,912,050	56,519	85	35	26	11	9	12



市区町村名	第二院クラブ 合計得票数	第二院クラブ 政党得票数	第二院クラブ 候補者得票数	01 青島幸男 吉村成子 村吉	02	03 福岡秀広 岡部昌平 畑	04	05 滋鈴木伊豫原	06	07 秀介 菊池	08 正
北野町	83	45	38	37	0	1	0	0	0	0	0
大刀洗町	70	42	28	25	1	1	0	0	0	0	0
*三井郡計	153	87	66	62	1	2	0	0	0	0	0
城島町	49	28	21	21	0	0	0	0	0	0	0
大木町	61	31	31	30	0	0	0	0	0	0	0
三瀬町	59,555	31	28,555	25,555	0	0	1	0	0	1	0
*三瀬郡計	169,555	89	80,555	76,555	0	0	1	0	0	1	0
黒木町	38	25	13	13	0	0	0	0	0	0	0
上陽町	7	2	5	5	0	0	0	0	0	0	0
立花町	44	28	16	16	0	0	0	0	0	0	0
広川町	75,154	44	31,154	28,154	1	0	0	0	0	0	1
矢部村	2	2	0	0	0	0	0	0	0	0	0
星野村	12,500	9	3,500	2	1,500	0	0	0	0	0	0
*八女郡計	178,654	110	68,654	64,154	2,500	0	0	0	0	0	1
瀬高町	86	52	34	32	0	0	1	0	0	1	0
大和町	50	24	26	25	0	1	0	0	0	0	0
三橋町	66	44	22	22	0	0	0	0	0	0	0
山川町	17	9	8	7	0	0	0	1	0	0	0
*山門郡計	219	129	90	86	0	1	1	0	0	1	0
高田町	59	30	29	29	0	0	0	0	0	0	0
*三池郡計	59	30	29	29	0	0	0	0	0	0	0
春春町	42	21	21	19	1	1	0	0	0	0	0
添田町	37	24	13	13	0	0	0	0	0	0	0
金田町	24	13	11	11	0	0	0	0	0	0	0
糸田町	35	24	11	10	1	0	0	0	0	0	0
川崎町	53	32	21	19	0	1	0	0	0	0	0
赤池町	46	20	26	26	0	0	0	0	0	0	0
方城町	22	13	9	9	0	0	0	0	0	0	0
大任町	12	6	6	6	0	0	0	0	0	0	0
赤村	9	7	2	2	0	0	0	0	0	0	0
*田川郡計	280	160	120	115	2	1	1	0	1	0	0
畑田町	120	70	50	50	0	0	0	0	0	0	0
雁川町	17	8	9	9	0	0	0	0	0	0	0
藤山町	21	9	12	12	0	0	0	0	0	0	0
豊津町	33	19	14	13	0	0	0	0	0	0	0
*京都郡計	191	106	85	84	0	0	0	0	0	1	0
権田町	70	40	30	29	0	0	0	0	1	0	0
吉富町	18	8	10	10	0	0	0	0	0	0	0
築城町	32	18	14	14	0	0	0	0	0	0	0
新吉富村	16	11	5	5	0	0	0	0	0	0	0
大平村	13	8	5	4	0	0	0	1	0	0	0
*築上郡計	149	85	64	62	0	0	0	1	1	0	0

政令市計	10,489	6,040	4,449	4,340	23	44	14	10	2	4	3
その他の市計	6,752,360	3,891	2,861,360	2,778,341	16,019	23	10	7	6	0	5
郡計	4,466,209	2,601	1,865,209	1,793,709	17,500	18	11	9	3	5	4
県計	21,707,569	12,532	9,175,569	8,912,050	56,519	85	35	26	11	9	12

市区町村名	第二院クラブ 合計得票数	第二院クラブ 政党得票数	第二院クラブ 候補者得票数	菅野	09 格奥中	10 博夫
門司区	443	234	209	0		0
小倉北区	695	391	304	0		1
小倉南区	868	494	374	0		0
若松区	390	213	177	0		0
八幡東区	330	204	126	0		0
八幡西区	1,137	622	515	1		0
戸畑区	251	144	107	0		0
*北九州市計	4,114	2,302	1,812	1		1
東区	1,268	751	517	0		0
博多区	751	438	313	0		2
中央区	671	396	275	0		0
南区	1,180	696	484	0		0
城南区	606	355	251	0		0
早良区	1,069	638	431	1		1
西区	830	464	366	3		0
*福岡市計	6,375	3,738	2,637	4		3
大牟田市	525	289	236	3		1
久留米市	1,011	531	480	1		1
直方市	217	139	78	0		0
飯塚市	365	198	167	0		1
田川市	194	109	85	0		0
柳川市	127	83	44	2		0
山田市	53	33	20	0		0
甘木市	136,360	78	58,360	0		1
八女市	145	87	58	0		0
筑後市	183	108	75	1		0
大川市	130	85	45	0		0
行橋市	249	133	116	0		1
豊前市	94	49	45	0		0
中間市	199	120	79	1		0
小郡市	283	166	117	0		0
筑紫野市	522	282	240	1		0
春日市	531	306	225	0		0
大野城市	419	253	166	0		0
宗像市	458	297	161	0		1
太宰府市	326	192	134	0		0
前原市	305	187	118	1		0
古賀市	280	166	114	0		0
那珂川町	192	119	73	0		0
*筑紫郡計	192	119	73	0		0
宇美町	203	110	93	0		0
篠栗町	192	91	101	0		0
志免町	192	109	83	0		0

政令市計	10,489	6,040	4,449	5		4
その他の市計	6,752,360	3,891	2,861,360	10		6
郡計	4,466,209	2,601	1,865,209	3		1
県計	21,707,569	12,532	9,175,569	18		11

市区町村名	第二院クラブ 合計得票数	第二院クラブ 政党得票数	第二院クラブ 候補者得票数	菅野	09	10	中	停	夫
須恵町	120	64	56	0	0	0			
新宮町	118	80	38	0	0	1			
久山町	45	25	20	0	0	0			
粕屋町	155	89	66	0	0	0			
*糟屋郡	1,025	568	457	0	0	1			
福間町	201	128	73	0	0	0			
津屋崎町	61	40	21	0	0	0			
玄海町	40	26	14	0	0	0			
大島村	3	2	1	0	0	0			
*宗像郡	305	196	109	0	0	0			
声屋町	71	42	29	0	0	0			
水巻町	134	77	57	0	0	0			
岡垣町	137	85	52	1	0	0			
遠賀町	86	48	38	0	0	0			
*遠賀郡	428	252	176	1	0	0			
小竹町	27	15	12	0	0	0			
鞍手町	66	48	18	0	0	0			
宮田町	59	42	17	0	0	0			
若宮町	45	30	15	0	0	0			
*鞍手郡	197	135	62	0	0	0			
桂川町	53	33	20	0	0	0			
稲築町	98	56	42	0	0	0			
碓井町	30	12	18	0	0	0			
嘉穂町	27	11	16	0	0	0			
筑穂町	53	33	20	0	0	0			
穂波町	113	63	50	0	0	0			
片内町	60	37	23	0	0	0			
額田町	23	14	9	0	0	0			
*嘉穂郡	457	259	198	0	0	0			
杷木町	20	10	10	0	0	0			
朝倉町	39	24	15	0	0	0			
三輪町	36	22	14	0	0	0			
夜須町	64	37	27	0	0	0			
小石原村	4	2	2	0	0	0			
宝珠山村	7	4	3	0	0	0			
*朝倉郡	170	99	71	0	0	0			
二丈町	70	42	28	0	0	0			
志摩町	56	32	24	0	0	0			
*糸島郡	126	74	52	0	0	0			
吉井町	55	34	21	0	0	0			
田主丸町	73	48	25	0	0	0			
浮羽町	39	21	18	0	0	0			
*浮羽郡	167	103	64	0	0	0			
政令市	10,489	6,040	4,449	5	4	4			
その他市	6,752,360	3,891	2,861,360	10	6	6			
郡	4,466,209	2,601	1,865,209	3	1	1			
県	21,707,569	12,532	9,175,569	18	11	11			

市区町村名	第二院クラブ 合計得票数	第二院クラブ 政党得票数	第二院クラブ 候補者得票数	09 菅野 格 奥中 博夫		10				
				09	10					
北野町	83	45	38	0	0					
大刀洗町	70	42	28	0	0					
*三井郡 計	153	87	66	0	0					
城島町	49	28	21	0	0					
大木町	61	30	31	0	0					
三瀬町	59,555	31	28,555	1	0					
*三瀬郡 計	169,555	89	80,555	1	0					
黒木町	38	25	13	0	0					
上陽町	7	2	5	0	0					
立花町	44	28	16	0	0					
広川町	75,154	44	31,154	1	0					
大部村	2	2	0	0	0					
星野村	12,500	9	3,500	0	0					
*八女郡 計	178,654	110	68,654	1	0					
瀬高町	86	52	34	0	0					
大和町	50	24	26	0	0					
三橋町	66	44	22	0	0					
山川町	17	9	8	0	0					
*山門郡 計	219	129	90	0	0					
高田町	59	30	29	0	0					
*三池郡 計	59	30	29	0	0					
香春町	42	21	21	0	0					
添田町	37	24	13	0	0					
金田町	24	13	11	0	0					
糸田町	35	24	11	0	0					
川崎町	53	32	21	0	0					
赤池町	46	20	26	0	0					
方城町	22	13	9	0	0					
大任町	12	6	6	0	0					
赤村	9	7	2	0	0					
*田川郡 計	280	160	120	0	0					
苅田町	120	70	50	0	0					
鹿川町	17	8	9	0	0					
勝山町	21	9	12	0	0					
豊津町	33	19	14	0	0					
*京都郡 計	191	106	85	0	0					
椎田町	70	40	30	0	0					
吉富町	18	8	10	0	0					
築城町	32	18	14	0	0					
新吉富村	16	11	5	0	0					
大平村	13	8	5	0	0					
*築上郡 計	149	85	64	0	0					

政令市 計	10,489	6,040	4,449	5	4					
その他の市 計	6,752,360	3,891	2,861,360	10	6					
郡 計	4,466,209	2,601	1,865,209	3	1					
県 計	21,707,569	12,532	9,175,569	18	11					

市区町村名	維新政党・新 風 合計得票数	維新政党・新 風 政党得票数	維新政党・新 風 候補者得票数	01 小山和伸 魚谷哲央	02 谷哲央
門司区	48	33	15	12	3
小倉北区	63	44	19	17	2
小倉南区	28	9	19	17	2
若松区	17	12	5	5	0
八幡東区	33	26	7	7	0
八幡西区	66	36	30	26	4
戸畑区	28	18	10	6	4
*北九州市 計	283	178	105	90	15
東区	107	83	24	22	2
博多区	68	53	15	12	3
中央区	96	77	19	14	5
南区	96	79	17	13	4
城南区	85	64	21	17	4
早良区	102	74	28	21	7
西区	80	61	19	17	2
*福岡市 計	634	491	143	116	27
大牟田市	61	49	12	9	3
久留米市	97	73	24	19	5
直方市	21	13	8	7	1
飯塚市	33	28	5	5	0
田川市	15	12	3	3	0
柳川市	14	13	1	1	0
山田市	2	1	1	0	1
甘木市	9	6	3	2	1
八女市	25	16	9	8	1
筑後市	11	9	2	1	1
大川市	18	14	4	4	0
行橋市	10	6	4	4	0
豊前市	7	2	5	5	0
中間市	10	7	3	3	0
小郡市	33	27	6	5	1
筑紫野市	44	32	12	8	4
春日市	48	35	13	8	5
大野城市	43	34	9	7	2
宗像市	43	35	8	7	1
太宰府市	36	27	9	9	0
前原市	28	18	10	8	2
古賀市	34	27	7	5	2
那珂川町	26	21	5	3	2
*筑紫郡 計	26	21	5	3	2
宇美町	30	17	13	12	1
篠栗町	16	9	7	6	1
荒尾町	22	16	6	5	1
政令市計	917	669	248	206	42
その他市計	642	484	158	128	30
郡計	462	313	149	127	22
県計	2,021	1,466	555	461	94

市区町村名	維新政党・新 風 合計得票数	維新政党・新 風 政党得票数	維新政党・新 風 候補者得票数	小山和伸 01	谷哲央 02				
須磨町	4	4	0	0	0				
新宮町	7	5	2	2	0				
久山町	2	0	2	2	0				
粕屋町	14	12	2	1	1				
*糟屋郡 福岡町	95 27	63 22	32 5	28 4	4 1				
津屋崎町	3	2	1	1	0				
玄海町	4	3	1	1	0				
大島村	0	0	0	0	0				
*宗像郡 計	34	27	7	6	1				
芦屋町	9	6	3	3	0				
水巻町	12	8	4	4	0				
岡垣町	11	8	3	2	1				
遠賀町	11	9	2	2	0				
*遠賀郡 計	43	31	12	11	1				
小竹町	2	1	1	1	0				
鞍手町	5	5	0	0	0				
宮田町	5	2	3	3	0				
荻宮町	3	2	1	1	0				
*鞍手郡 計	15	10	5	5	0				
桂山町	6	2	4	4	0				
稲築町	11	10	1	1	0				
碓井町	1	1	0	0	0				
嘉穂町	3	2	1	1	0				
筑穂町	3	2	1	1	0				
穂波町	14	7	7	5	2				
庄内町	4	3	1	1	0				
額田町	3	1	2	2	0				
*嘉穂郡 計	45	28	17	15	2				
杷木町	2	1	1	1	0				
朝倉町	4	2	2	1	1				
三輪町	3	2	1	1	0				
夜須町	4	2	2	1	1				
小石原村	1	1	0	0	0				
宝珠山村	0	0	0	0	0				
*朝倉郡 計	14	8	6	4	2				
二丈町	1	1	0	0	0				
志摩町	11	8	3	1	2				
*糸島郡 計	12	9	3	1	2				
吉井町	7	4	3	2	1				
田主丸町	10	2	8	8	0				
浮羽町	7	6	1	1	0				
*浮羽郡 計	24	12	12	11	1				
政令市計	917	669	248	206	42				
その他市計	642	484	158	128	30				
郡計	462	313	149	127	22				
県計	2,021	1,466	555	461	94				

政令市計	917	669	248	206	42				
その他市計	642	484	158	128	30				
郡計	462	313	149	127	22				
県計	2,021	1,466	555	461	94				

市区町村名	維新政党・新 風 合計得票数	維新政党・新 風 政党得票数	維新政党・新 風 候補者得票数	01		02	
				小 山	和 伸 魚 谷 哲 央	小 山	和 伸 魚 谷 哲 央
北野町	6	4	2	2			0
大刀洗町	6	4	2	2			0
*三井郡 計	12	8	4	4			0
城島町	9	7	2	1			1
大木町	6	5	1	1			0
三瀬町	10	5	5	4			1
*三瀬郡 計	25	17	8	6			2
皇木町	4	3	1	1			0
上陽町	1	0	1	1			0
立花町	6	4	2	2			0
広川町	6	4	2	2			0
矢部村	0	0	0	0			0
星野村	0	0	0	0			0
*八女郡 計	17	11	6	6			0
瀬高町	6	5	1	1			0
大和町	8	5	3	3			0
三橋町	9	7	2	2			0
山川町	1	0	1	1			0
*山門郡 計	24	17	7	7			0
高田町	4	3	1	0			1
*三池郡 計	4	3	1	0			1
香春町	5	2	3	3			0
漆田町	10	8	2	2			0
金田町	4	4	0	0			0
糸田町	9	5	4	3			1
川崎町	3	2	1	0			1
赤池町	3	0	3	2			1
方城町	1	1	0	0			0
大任町	0	0	0	0			0
赤村	1	1	0	0			0
*田川郡 計	36	23	13	10			3
苅田町	15	10	5	5			0
屋川町	4	1	3	3			0
勝山町	2	2	0	0			0
豊津町	2	2	0	0			0
*京都郡 計	23	15	8	8			0
椎田町	5	4	1	1			0
吉高町	4	3	1	0			1
築城町	1	0	1	1			0
新吉富村	3	3	0	0			0
大平村	0	0	0	0			0
*築上郡 計	13	10	3	2			1

政令市 計	917	669	248	206			42
その他の市 計	642	484	158	128			30
郡 計	462	313	149	127			22
県 計	2,021	1,466	555	461			94

市区町村名	女性党		女性党		女性党 候補者得票数	01		02	
	合計得票数	政党得票数	女性党 得票数	女性党 得票数		山	子	の	は
					町	子	し	の	は
					憲	は	ら	ふ	さ
					子	さ	子	さ	子
門司区	452	349	103		57		46		
小倉北区	647	505	142		69		73		
小倉南区	898	719	179		92		87		
若松区	349	289	60		25		35		
八幡東区	273	214	59		38		21		
八幡西区	982	776	206		93		113		
戸畑区	236	197	39		20		19		
*北九州市計	3,837	3,049	788		394		394		
東区	1,177	892	285		103		182		
博多区	744	557	187		70		117		
中央区	636	514	122		47		75		
南区	1,158	892	266		110		156		
城南区	538	408	130		53		77		
早良区	964	761	203		96		107		
西区	879	685	194		77		117		
*福岡市計	6,096	4,709	1,387		556		831		
大牟田市	573,633	463	110,633		45,633		65		
久留米市	1,090	824	266		111		155		
直方市	267	227	40		19		21		
飯塚市	362	312	50		24		26		
田川市	223	182	41		14		27		
柳川市	220	192	28		11		17		
山田市	59	51	8		3		5		
甘木市	229	196	33		17		16		
八女市	163	135	28		12		16		
筑後市	236	179	57		25		32		
大川市	143	112	31		11		20		
行橋市	262	198	64		31		33		
豊前市	131	110	21		5		16		
中間市	198	164	34		13		21		
小郡市	342	261	81		31		50		
筑紫野市	493	382	111		41		70		
春日市	405	347	58		0		58		
大野城市	435	350	85		38		47		
宗像市	418	370	48		22		26		
太宰府市	372	290	82		33		49		
前原市	359	305	54		25		29		
古賀市	271	222	49		23		26		
那珂川町	187	166	21		8		13		
*筑紫郡計	187	166	21		8		13		
宇美町	179	127	52		26		26		
篠栗町	160	124	36		13		23		
志免町	178	144	34		16		18		

政令市計	9,933	7,758	2,175		950		1,225		
その他の市計	7,251,633	5,872	1,379,633		554,633		825		
郡計	5,685	4,644	1,041		472		569		
県計	22,869,633	18,274	4,595,633		1,976,633		2,619		



市区町村名	女性党 合計得票数	女性党 政党得票数	女性党 候補者得票数	01 山 恵 子	02 しのはらさ子					
須惠町	141	105	36	17	19					
新宮町	129	109	20	9	11					
久山町	45	36	9	6	3					
粕屋町	147	129	18	9	9					
*糟屋郡	979	774	205	96	109					
福留町	224	187	37	17	20					
津屋崎町	60	48	12	8	4					
玄海町	40	34	6	3	3					
大島村	5	3	2	1	1					
*宗像郡	329	272	57	29	28					
芦屋町	52	45	7	3	4					
水巻町	120	91	29	11	18					
岡垣町	127	105	22	9	13					
遠賀町	88	72	16	11	5					
*遠賀郡	387	313	74	34	40					
小竹町	57	46	11	8	3					
鞍手町	99	83	16	4	12					
宮田町	87	72	15	5	10					
若宮町	54	44	10	3	7					
*鞍手郡	297	245	52	20	32					
桂川町	72	65	7	3	4					
稲築町	79	68	11	2	9					
稚井町	25	21	4	2	2					
嘉穂町	54	48	6	3	3					
筑穂町	69	58	11	2	9					
穂波町	138	107	31	12	19					
庄内町	61	49	12	9	3					
穎田町	35	29	6	3	3					
*嘉穂郡	533	445	88	36	52					
和木町	58	47	11	9	2					
朝倉町	68	51	17	7	10					
三輪町	51	41	10	6	4					
夜須町	97	79	18	4	14					
小石原村	6	5	1	1	0					
宇珠山村	15	13	2	0	2					
*朝倉郡	295	236	59	27	32					
三丈町	82	73	9	7	2					
志摩町	93	81	12	5	7					
*糸島郡	175	154	21	12	9					
吉井町	103	76	27	13	14					
田主丸町	91	74	17	8	9					
浮羽町	106	87	19	8	11					
*浮羽郡	300	237	63	29	34					
政令市計	9,933	7,758	2,175	950	1,225					
その他の市計	7,251,633	5,872	1,379,633	554,633	825					
郡計	5,685	4,644	1,041	472	569					
県計	22,869,633	18,274	4,595,633	1,976,633	2,619					

市区町村名	女性党 合計得票数	女性党 政党得票数	女性党 候補者得票数	01 町山	02 子のらふさ子					
北野町	123	102	21	10	11					
大刀洗町	116	92	24	8	16					
*三井郡 計	239	194	45	18	27					
城島町	61	45	16	6	10					
大木町	89	71	18	8	10					
三漕町	103	81	22	10	12					
*三漕郡 計	253	197	56	24	32					
黒木町	88	71	17	8	9					
上陽町	31	26	5	2	3					
立花町	72	60	12	6	6					
広川町	110	94	16	10	6					
矢部村	10	9	1	1	0					
星野村	26	24	2	1	1					
*八女郡 計	337	284	53	28	25					
瀬高町	177	158	19	9	10					
大和町	119	102	17	7	10					
三橋町	90	76	14	7	7					
山川町	35	30	5	2	3					
*山門郡 計	421	366	55	25	30					
高田町	101	85	16	6	10					
*二池郡 計	101	85	16	6	10					
香春町	63	48	15	8	7					
添田町	39	32	7	3	4					
金田町	31	25	6	1	5					
糸田町	68	49	19	9	10					
川崎町	72	67	5	3	2					
赤池町	47	39	8	4	4					
方城町	43	30	13	7	6					
大任町	25	19	6	2	4					
赤村	24	21	3	1	2					
*田川郡 計	412	330	82	38	44					
苅田町	114	93	21	4	17					
犀川町	30	29	1	1	0					
勝山町	34	23	11	5	6					
豊津町	34	29	5	3	2					
*京郡 計	212	174	38	13	25					
椎田町	79	61	18	10	8					
吉富町	34	21	13	8	5					
築城町	58	47	11	6	5					
新吉富村	19	13	6	3	3					
大平村	38	30	8	2	6					
*築上郡 計	228	172	56	29	27					

政令市 計	9,933	7,758	2,175	950	1,225					
その他の市 計	7,251,633	5,872	1,379,633	554,633	825					
郡 計	5,685	4,644	1,041	472	569					
県 計	22,869,633	18,274	4,595,633	1,976,633	2,619					

市区町村名	無所属の会 合計得票数	無所属の会 政党得票数	無所属の会 候補者得票数	01 野選数	いとこ
門司区	87	69	18	18	
小倉北区	134	114	20	20	
小倉南区	170	127	43	43	
若松区	57	47	10	10	
八幡東区	45	36	9	9	
八幡西区	158	121	37	37	
戸畑区	39	32	7	7	
*北九州市計	690	546	144	144	
東区	261	188	73	73	
博多区	140	105	35	35	
中央区	151	125	26	26	
南区	183	140	43	43	
城南区	116	92	24	24	
早良区	203	170	33	33	
西区	177	131	46	46	
*福岡市計	1,231	951	280	280	
大牟田市	78	58	20	20	
久留米市	200	161	39	39	
直方市	48	44	4	4	
飯塚市	61	51	10	10	
田川市	47	40	7	7	
柳川市	28	25	3	3	
山田市	8	7	1	1	
甘木市	35	29	6	6	
八女市	23	17	6	6	
筑後市	37	25	12	12	
大川市	29	23	6	6	
行橋市	36	30	6	6	
豊前市	28	22	6	6	
中間市	32	26	6	6	
小郡市	59	47	12	12	
筑紫野市	104	86	18	18	
春日市	87	65	22	22	
大野城市	86	71	15	15	
宗像市	71	65	6	6	
太宰府市	60	42	18	18	
前原市	69	61	8	8	
古賀市	54	45	9	9	
那珂川町	33	31	2	2	
*筑紫郡計	33	31	2	2	
宇美町	32	25	7	7	
篠栗町	21	13	8	8	
志免町	29	18	11	11	
政令市計	1,921	1,497	424	424	
その他市計	1,280	1,040	240	240	
郡計	957	751	206	206	
県計	4,158	3,288	870	870	

市区町村名	無所属の会 合計得票数	無所属の会 政党得票数	無所属の会 候補者得票数	01 野屋敷 いとこ						
須萬町	30	24	6	6						
新宮町	21	16	5	5						
久山町	6	4	2	2						
粕屋町	23	20	3	3						
* 糟屋郡	162	120	42	42						
福岡町	42	36	6	6						
津屋崎町	7	6	1	1						
玄海町	7	5	2	2						
大島村	1	1	0	0						
* 宗像郡	57	48	9	9						
芦屋町	31	21	10	10						
水巻町	20	16	4	4						
岡垣町	33	29	4	4						
清賀町	14	13	1	1						
* 遠賀郡	98	79	19	19						
小竹町	12	7	5	5						
鞍手町	15	12	3	3						
宮田町	18	14	4	4						
若宮町	7	7	0	0						
* 鞍手郡	52	40	12	12						
桂川町	12	8	4	4						
稲築町	22	16	6	6						
碓井町	4	3	1	1						
嘉穂町	9	5	4	4						
筑穂町	10	10	0	0						
穂波町	22	15	7	7						
庄内町	8	7	1	1						
額田町	10	8	2	2						
* 嘉穂郡	97	72	25	25						
杷木町	8	8	0	0						
朝倉町	13	8	5	5						
三輪町	14	9	5	5						
夜須町	13	12	1	1						
小石原村	4	3	1	1						
宝珠山村	2	2	0	0						
* 朝倉郡	54	42	12	12						
二丈町	12	12	0	0						
志摩町	15	13	2	2						
* 糸島郡	27	25	2	2						
吉井町	14	10	4	4						
田主丸町	18	10	8	8						
浮羽町	11	8	3	3						
* 浮羽郡	43	28	15	15						
政令市計	1,921	1,497	424	424						
その他の市計	1,280	1,040	240	240						
郡計	957	751	206	206						
県計	4,158	3,288	870	870						

政令市計	1,921	1,497	424	424						
その他の市計	1,280	1,040	240	240						
郡計	957	751	206	206						
県計	4,158	3,288	870	870						

市区町村名	無所属の会 合計得票数	無所属の会 政党得票数	無所属の会 候補者得票数	01 野屋敷	いとこ															
北野町	13	12	1	1																
大刀洗町	15	13	2	2																
*三井郡 計	28	25	3	3																
城島町	7	7	0	0																
大木町	14	11	3	3																
三瀬町	18	13	5	5																
*三瀬郡 計	39	31	8	8																
黒木町	11	9	2	2																
上磯町	4	2	2	2																
立花町	15	13	2	2																
広川町	18	16	2	2																
矢部村	0	0	0	0																
皇野村	2	2	0	0																
*八女郡 計	50	42	8	8																
湖高町	14	9	5	5																
大和町	18	12	6	6																
三橋町	12	10	2	2																
山川町	3	2	1	1																
*山門郡 計	47	33	14	14																
高田町	17	14	3	3																
*三池郡 計	17	14	3	3																
香春町	10	9	1	1																
添田町	9	7	2	2																
金田町	6	4	2	2																
糸田町	7	5	2	2																
川崎町	14	9	5	5																
赤池町	9	8	1	1																
方城町	8	8	0	0																
大任町	4	3	1	1																
赤村	1	1	0	0																
*田川郡 計	68	54	14	14																
荻田町	22	14	8	8																
履川町	4	3	1	1																
勝山町	7	6	1	1																
豊津町	13	11	2	2																
*京都郡 計	46	34	12	12																
権田町	22	19	3	3																
岩高町	6	5	1	1																
築城町	4	3	1	1																
新吉富村	2	2	0	0																
大平村	5	4	1	1																
*薬上郡 計	39	33	6	6																

政令市 計	1,921	1,497	424	424																
その他の市 計	1,280	1,040	240	240																
郡 計	957	751	206	206																
県 計	4,158	3,288	870	870																

市区町村名	保守党		保守党 候補者得票数	保守党		保守党 候補者得票数	01 千景三沢	02 淳あらい和	03 夫滝本 やすゆき鬼 沢 慶	04	05
	合計得票数	政党得票数		政党得票数	得票数						
門司区	806	357	449	430	6	3	3	7			
小倉北区	1,289	541	748	717	10	16	0	5			
小倉南区	1,523	684	839	808	15	4	2	10			
若松区	535	234	301	291	5	3	0	2			
八幡東区	508	219	289	274	4	6	0	5			
八幡西区	1,516	671	845	807	20	7	0	11			
戸畑区	414	187	227	219	3	0	1	4			
*北九州市 計	6,591	2,893	3,698	3,546	63	39	6	44			
東区	2,075	960	1,115	1,066	12	10	4	23			
博多区	1,173	567	606	572	12	10	3	9			
中央区	1,434	605	829	805	6	6	1	11			
南区	2,055	912	1,143	1,102	9	14	2	16			
城南区	1,076,300	462	614,300	589	9,300	7	3	6			
早良区	1,810	791	1,019	981	9	12	3	14			
西区	1,373	669	704	676	6	12	2	8			
*福岡市 計	10,996,300	4,966	6,030,300	5,791	63,300	71	18	87			
大牟田市	1,123	530	593	570	6	4	1	12			
久留米市	1,786	852	934	900	14	6	5	9			
直方市	359	185	174	168	4	0	0	2			
飯塚市	508	241	267	262	3	1	0	1			
田川市	279	135	144	138	3	2	1	0			
柳川市	184	92	92	86	1	1	1	3			
山田市	49	27	22	20	1	1	0	0			
甘木市	254	154	100	94	1	1	1	3			
八女市	227	107	120	116	0	2	0	2			
筑後市	292	141	151	144	1	3	0	3			
大川市	218	111	107	103	2	1	0	1			
行橋市	417	177	240	223	6	5	0	6			
豊前市	198	97	101	97	1	3	0	0			
中間市	287	141	146	137	3	2	1	3			
小郡市	503	223	280	269	4	0	0	7			
筑紫野市	825	339	486	472	6	1	2	5			
春日市	828	361	467	450	7	2	2	6			
大野城市	735	354	381	371	2	4	1	3			
宗像市	710	332	378	363	5	4	1	5			
太宰府市	603	278	325	315	1	3	0	6			
前原市	452	204	248	238	5	1	1	3			
古賀市	396	204	192	183	3	0	0	6			
那珂川町	265	143	122	117	2	1	0	2			
*筑紫郡 計	265	143	122	117	2	1	0	2			
宇美町	213	117	96	85	4	4	0	3			
篠栗町	219	107	112	103	3	3	1	2			
志筑町	262	138	124	114	1	1	1	7			

政令市 計	17,587,300	7,859	9,728,300	9,337	126,300	110	24	131		
その他市 計	11,233	5,285	5,948	5,719	79	47	17	86		
郡 計	6,597,055	3,434	3,163,055	2,951	68,055	65	11	68		
県 計	35,417,355	16,578	18,839,355	18,007	273,355	222	52	285		

市区町村名	保守党		保守党 政党得票数	保守党 候補者得票数	01 千景三沢	02 淳あらい和夫	03 やすゆき鬼沢	04	05	—
	合計得票数	得票数								
須恵町	171	82	89		76	1	0	0	12	
新宮町	160	83	77		72	1	3	0	1	
久山町	56	29	27		25	1	0	0	1	
粕屋町	111	91	94		91	0	0	1	2	
*糟屋郡 計	1,296	667	619		566	11	11	3	28	
福留町	333	159	174		168	1	1	0	4	
津屋崎町	87	37	50		48	2	0	0	0	
玄海町	49	25	24		24	0	0	0	0	
大島村	4	0	4		4	0	0	0	0	
*宗像郡 計	473	221	252		244	3	1	0	4	
芦屋町	122	72	50		47	3	0	0	0	
水巻町	181	86	95		87	2	2	1	3	
岡垣町	213	112	101		97	2	1	0	1	
遠賀町	145	72	73		69	0	3	0	1	
*遠賀郡 計	661	342	319		300	7	6	1	5	
小竹町	70	34	36		31	0	1	2	2	
鞍手町	91	48	43		42	0	1	0	0	
宮田町	89	49	40		37	0	2	0	1	
若宮町	47	29	18		18	0	0	0	0	
*鞍手郡 計	297	160	137		123	0	4	2	3	
桂川町	61	45	16		16	0	0	0	0	
福家町	86	44	42		38	3	1	0	0	
雄井町	26	16	10		10	0	0	0	0	
嘉穂町	47	31	16		14	1	1	0	0	
筑穂町	65	35	30		27	1	1	0	1	
穂波町	144	78	66		65	0	1	0	0	
庄内町	57	30	27		24	0	3	0	0	
頼田町	30	23	7		7	0	0	0	0	
*嘉穂郡 計	516	302	214		201	5	7	0	1	
杷木町	59	31	28		26	0	2	0	0	
朝倉町	54	21	33		30	1	1	1	0	
三輪町	58	25	33		30	2	1	0	0	
夜須町	86	42	44		41	2	0	1	0	
小石原村	4	2	2		2	0	0	0	0	
宝珠山村	9	6	3		3	0	0	0	0	
*朝倉郡 計	270	127	143		132	5	4	2	0	
二丈町	73	38	35		34	0	0	0	1	
志摩町	87	56	31		25	3	0	0	3	
*糸島郡 計	160	94	60		59	3	0	0	4	
吉井町	184	94	90		83	3	3	0	1	
田主丸町	102	53	49		48	0	1	0	0	
浮羽町	91	53	38		34	2	2	0	0	
*浮羽郡 計	377	200	177		165	5	6	0	1	
政令市 計	17,587,300	7,859	9,728,300		9,337	126,300	110	24	131	
その他の市 計	11,233	5,285	5,948		5,719	79	47	17	86	
郡 計	6,597,055	3,434	3,163,055		2,951	68,055	65	11	68	
県 計	35,417,355	16,578	18,839,355		18,007	273,355	222	52	285	

市区町村名	保守党 合計得票数	保守党 政党得票数	保守党 候補者得票数	01		02		03		04		05	
				千景	三沢	淳あらい	和夫	滝本	やすゆき	鬼沢	慶一		
北野町	124	58	66	63	1	0	0	1	1				
大乃洗町	102	51	51	48	2	0	0	0	0				
*三井郡 計	226	109	117	111	3	0	0	1	2				
城島町	93	41	52	49	1	1	1	0	0				
大木町	94	40	54	53	0	0	0	0	1				
三瀬町	113	60	53	47	3	3	2	0	1				
*三瀬郡 計	300	141	159	149	4	3	3	0	3				
黒木町	59	33	26	24	1	1	1	0	0				
上陽町	27	16	11	9	2	0	0	0	0				
立花町	57	35	22	19	1	1	0	1	1				
広川町	128	69	59	56	1	1	2	0	0				
尖部村	8	7	1	0	0	1	1	0	0				
星野村	15	11	4	4	0	0	0	0	0				
*八女郡 計	294	171	123	112	5	4	4	1	1				
瀬高町	157	82	75	68	2	2	0	0	5				
大和町	84,055	47	37,055	32	2,055	2	2,055	1	0				
三橋町	137	70	67	60	3	3	3	0	1				
山川町	44	28	16	15	0	0	0	0	1				
*山門郡 計	422,055	227	195,055	175	7,055	5	7,055	1	7				
高田町	95	44	51	46	0	0	3	0	2				
*三池郡 計	95	44	51	46	0	0	3	0	2				
養春町	68	34	34	32	2	0	0	0	0				
添田町	39	21	18	17	0	0	1	0	0				
金田町	33	17	16	15	0	0	0	0	1				
糸田町	49	24	25	25	0	0	0	0	0				
川崎町	74	35	39	37	1	1	0	0	1				
赤池町	50	32	18	18	0	0	0	0	0				
方城町	28	14	14	11	1	1	2	0	0				
大任町	24	11	13	11	0	0	2	0	0				
赤村	8	5	3	3	0	0	0	0	0				
*田川郡 計	373	193	180	169	4	5	5	0	2				
畑田町	229	116	113	108	1	1	4	0	0				
屋川町	27	11	16	15	1	1	0	0	0				
勝山町	21	8	13	12	1	1	0	0	0				
豊津町	57	30	27	24	1	1	1	0	1				
*京都郡 計	334	165	169	159	4	4	5	0	1				
雄田町	89	44	45	45	0	0	0	0	0				
宮高町	45	23	22	21	0	0	0	0	1				
築城町	72	38	34	33	0	0	0	0	1				
新宮富村	24	12	12	12	0	0	0	0	0				
大平村	18	11	7	7	0	0	0	0	0				
*築上郡 計	248	128	120	118	0	0	0	0	2				

政令市 計	17,587,300	7,859	9,728,300	9,337	126,300	110	24	131					
その他市 計	11,233	5,285	5,948	5,719	79	47	17	86					
郡 計	6,597,055	3,434	3,163,055	2,951	68,055	65	11	68					
県 計	35,417,355	16,578	18,839,355	18,007	273,355	222	52	285					



市区町村名	民主党 合計得票数	民主党 政党得票数	民主党 候補者得票数	01		02		03		04		05		06		07		08	
				あさひ	俊 弘	いげ	ぐち	修次	石川	由美子	伊藤	もとたか	太田	のぶ	まさ	大橋	巨泉	片山	みつよ
門司区	5,030,310	3,496	1,534,310	81	105	21	227,929	35,498	292	8	7								
小倉北区	8,241,556	5,718	2,523,556	87	128	10	185,989	24,114	581	14	5								
小倉南区	10,626,575	7,423	3,203,575	131	539	35	251,992	64,658	635	20	6								
若松区	4,760,052	3,596	1,164,052	78	97	15	123,958	25,531	244	6	1								
八幡東区	4,317,219	3,402	915,219	43	58	11	45,913	9,085	226	6	3								
八幡西区	15,187,157	11,426	3,761,157	322	182	42	379,835	47,302	832	23	10								
戸畑区	3,378,390	2,596	792,390	39	46	11	25	18,048	203	7	1								
*北九州市	51,541,259	37,657	13,884,259	781	1,155	145	1,240,616	224,236	3,013	84	33								
東区	15,310,656	10,894	4,416,656	446	213	35	129,948	56,146	1,024	19	6								
博多区	7,917,364	5,706	2,211,364	194	87	25	121,806	35,746	592	11	2,200								
中央区	8,763,580	6,381	2,382,580	105	59	8	106,962	29,584	660	17	2								
南区	14,381,980	10,316	4,065,980	257	117	37	197,931	58,214	967	26	6								
城南区	7,237,203	5,370	1,867,203	103	49	15	129,930	23,409	497	11	2								
早良区	12,600,535	9,171	3,429,535	285	100	23	216,958	46,004	827	8	6								
西区	10,973,508	7,695	3,278,508	293	112	22	238,983	53,274	722	21	5								
*福岡市	77,184,826	55,533	21,651,826	1,683	737	165	1,142,518	302,377	5,289	113	29,200								
大牟田市	8,420,933	5,262	3,158,933	1,027	73	25	130,846	65,871	415	4	4								
久留米市	13,090,791	8,547	4,543,791	685	102	39	281,999	72,457	780	22	9								
直方市	4,124,368	2,685	1,439,368	457	46	7	74	20,098	160	4	0								
飯塚市	4,746,627	3,262	1,484,627	398	57	14	142,888	24,579	180	2	0								
田川市	2,280,706	1,482	798,706	93	89	6	92,865	51,716	116	4	0								
柳川市	2,733,830	1,654	1,079,830	259	23	5	80,975	6,367	91	2	1,200								
山田市	590,026	415	175,026	80	5	1	17	2,026	28	0	0								
甘木市	2,676,619	1,401	1,275,619	334	14	4	64,984	13,177	99	3	1								
八女市	2,700,785	1,434	1,266,785	572	17	8	111	10,740	65	4	1								
筑後市	3,604,578	1,736	1,868,578	902	27	5	115	10,606	143	0	2								
大川市	2,505,338	1,433	1,072,338	360	26	6	119	9,132	97	1	1								
行橋市	4,846,016	2,411	2,435,016	193	1,074	6	116,949	17,180	174	7	1								
豊前市	1,988,593	1,052	936,593	164	106	2	89	3,494	58	5	2								
中間市	2,977,457	2,020	957,457	344	49	6	76	4,262	133	2	2								
小郡市	4,031,737	2,664	1,367,737	234	31	16,941	52	13,397	220	6	0								
筑紫野市	6,410,748	4,165	2,245,748	320	52	23	84	26,095	393	10	4								
春日市	6,075,819	4,132	1,943,819	202	65	18	54,947	21,147	450	6	2								
大野城市	5,639,363	3,848	1,791,363	256	45	13	67	21,160	357	2	5								
宗像市	6,245,011	4,558	1,687,011	215	168	7	62,950	20,034	306	10	4								
太宰府市	4,636,078	3,204	1,432,078	196	48	13	55,982	27,397	266	6	9								
前原市	3,836,208	2,571	1,265,208	203	30	10	125	24,259	178	2	2								
古賀市	3,500,093	2,558	942,093	176	42	2	31,911	19,745	211	5	2								
那珂川町	2,244,180	1,557	687,180	139	20	1	33	3,103	117	2	0								
*筑紫郡	2,244,180	1,557	687,180	139	20	1	33	3,103	117	2	0								
宇美町	1,795,781	1,359	436,781	53	14	4	48	11,192	89	6	1								
篠栗町	1,695,584	1,218	477,584	86	11	10	42	4,052	89	3	1								
志免町	1,878,694	1,341	537,694	75	16	3	51	6,694	142	1	0								
政令市計	128,726,085	93,190	35,536,085	2,464	1,892	310	2,383,134	526,613	8,302	197	62,200								
その他市計	97,661,724	62,494	35,167,724	7,670	2,189	237,566	2,046,196	484,939	4,914	107	52,200								
郡計	67,675,688	42,749	24,926,688	6,560	1,947	194	2,057,037	366,332	2,690	62	23								
県計	294,063,497	198,433	95,630,497	16,684	5,928	741,566	6,486,367	1,377,884	15,906	366	137,400								

市区町村名	民主党 合計得票数	民主党 政党得票数	民主党 候補者得票数	01 あさひ 俊 弘いけぐち 修次石 川 由美子伊藤 もとたか太田 のぶまさ大 橋 巨 泉片 山 みつよ神 永 れい子	02	03	04	05	06	07	08
須恵町	1,188,442	858	330,442	33	19	1	36	6,206	75	2	0
新宮町	1,641,044	1,097	544,044	35	27	1	14	5,044	81	2	0
久山町	493,090	392	101,090	13	8	4	5	2,090	24	0	0
粕屋町	1,704,386	1,289	415,386	61	10	4	30,967	4,028	113	0	0
* 糟屋郡 計	10,397,021	7,554	2,843,021	356	105	27	226,967	39,306	613	14	2
福岡町	3,016,493	2,167	849,493	203	44	5	25	8,142	176	4	0
津屋崎町	941,105	666	275,105	71	11	4	19	2,105	44	0	2
玄海町	575,307	413	162,307	35	6	2	18	3	20	1	0
大島村	18	14	4	0	0	0	1	0	0	0	0
* 宗像郡 計	4,550,905	3,260	1,290,905	309	61	11	63	13,247	240	5	2
芦屋町	840,447	599	241,447	72	10	2	32	6,337	40	0	0
水巻町	1,630,261	1,151	479,261	117	21	8	37,894	7,039	65	1	3
岡垣町	2,273,670	1,593	680,670	207	49	5	44	12,631	97	0	0
遠賀町	1,386,781	990	396,781	119	31	4	38	3,190	73	2	0
* 遠賀郡 計	6,131,159	4,333	1,798,159	515	111	19	151,894	29,197	275	3	3
小竹町	540,148	380	160,148	43	4	2	20	6,348	18	0	0
鞍手町	1,146,329	828	318,329	51	46	2	13	10,209	45	2	1
宮田町	1,125,225	737	388,225	116	35	3	39,975	3	34	0	0
若宮町	640,368	356	284,368	146	6	3	20	6,368	23	0	0
* 鞍手郡 計	3,452,070	2,301	1,151,070	356	91	10	92,975	25,925	120	2	1
桂川町	1,101,096	686	415,096	190	16	3	55,963	8,133	26	2	0
稲葉町	1,071,211	746	325,211	103	18	1	40	1,211	37	0	0
碓井町	477,362	250	227,362	130	8	1	22	18,362	10	1	0
嘉穂町	709,121	478	231,121	90	6	2	28,928	8,193	16	0	0
筑穂町	882,442	524	358,442	190	4	1	25	1,026	27	0	0
種波町	2,032,883	1,238	794,883	323	9	9	79	6,266	81	1	0
庄内町	865,397	497	368,397	162	6	2	50	5,397	26	3	1
顛田町	505,250	291	214,250	117	15	1	6	6,500	17	1	0
* 嘉穂郡 計	7,644,762	4,710	2,934,762	1,305	82	20	306,891	55,088	240	8	1
杷木町	605,028	291	314,028	78	2	2	29	4	12	0	0
朝倉町	741	323	418	71	4	4	24	4	24	1	1
三輪町	1,434,101	353	1,081,101	96	3	1	8	3,077	18	0	0
夜須町	1,009,018	566	443,018	133	5	5	29	1,018	22	0	0
小石原村	102	48	54	19	0	2	7	1	1	0	0
宝珠山村	108	67	41	9	0	1	9	0	3	0	1
* 朝倉郡 計	3,999,147	1,648	2,351,147	406	14	13	106	11,095	80	1	2
二丈町	824,120	608	216,120	50	7	1	23	3,120	30	0	0
志摩町	929,158	641	288,158	93	2	4	24	8,158	30	0	1
* 糸島郡 計	1,753,278	1,249	504,278	143	9	5	47	11,278	60	0	1
若井町	1,258,444	830	428,444	96	13	8	50	5,144	32	2	0
田主丸町	1,048,598	729	319,598	49	3	2	38,974	10,813	36	3	0
浮羽町	1,074,697	606	468,697	158	14	2	64	7,440	32	0	0
* 浮羽郡 計	3,381,739	2,165	1,216,739	303	30	12	152,974	23,397	100	5	0

政令市 計	128,726,085	93,190	35,536,085	2,464	1,892	310	2,383,134	526,613	8,302	197	62,200
その他の市 計	97,661,724	62,494	35,167,724	7,670	2,189	237,566	2,046,196	484,939	4,914	107	52,200
郡 計	67,675,688	42,749	24,926,688	6,550	1,847	194	2,057,037	366,332	2,690	62	23
県 計	294,063,497	198,433	95,630,497	16,684	5,928	741,566	6,486,367	1,377,884	15,906	366	137,400

市区町村名	民主党		民主党 合計得票数	民主党		民主党 候補者得票数	01		02		03		04		05		06		07		08	
	合計得票数	政党得票数		合計得票数	政党得票数		あさひ	俊 弘	いけぐち	修次	石川	由美子	伊藤	もとたか	太田	のぶ	まさ	大橋	巨泉	片山	みつよ	神永
北野町	1,166,428	757	1,166,428	757	409,428	109	5	5	3	39	2,162	56	0	2	0	0	0	0	0	0	0	2
大刀洗町	1,012,042	612	1,012,042	612	400,042	54	2	2	3	21	2,042	28	3	0	0	0	0	0	0	0	0	0
*三井郡	2,178,470	1,369	2,178,470	1,369	809,470	163	7	7	6	60	4,204	84	3	2	0	0	0	0	0	0	0	2
城島町	843,930	550	843,930	550	293,930	102	5	5	5	33	7	30	0	0	0	0	0	0	0	0	0	0
大木町	810,526	501	810,526	501	309,526	87	3	3	3	39	1	27	2	0	0	0	0	0	0	0	0	0
三瀬町	1,101,477	674	1,101,477	674	427,477	113	10	10	13	110,947	2,030	52	0	0	0	0	0	0	0	0	0	0
*三瀬郡	2,755,933	1,725	2,755,933	1,725	1,030,933	302	18	18	3	52	2	17	2	0	0	0	0	0	0	0	0	0
黒木町	897,866	533	897,866	533	364,866	126	2	2	0	11	0	1	1	0	0	0	0	0	0	0	0	0
上磯町	200	123	200	123	77	32	2	2	0	0	0	0	0	0	0	0	0	0	0	0	0	0
立花町	823,967	462	823,967	462	361,967	169	6	6	0	35,942	1	30	0	0	0	0	0	0	0	0	0	0
広川町	1,260,375	750	1,260,375	750	510,375	207	10	10	1	28	4	44	1	1	0	0	0	0	0	0	0	1
矢部村	142	72	142	72	70	49	0	0	1	14	0	1	0	0	0	0	0	0	0	0	0	0
皇野村	264	147	264	147	117	80	0	0	0	20	0	6	0	0	0	0	0	0	0	0	0	0
*八女郡	3,588,208	2,087	3,588,208	2,087	1,501,208	663	20	20	5	160,942	7	99	2	1	0	0	0	0	0	0	0	1
瀬高町	1,660,891	917	1,660,891	917	743,891	353	10	10	4	51	2,017	59	0	0	0	0	0	0	0	0	0	0
大和町	1,117,004	622	1,117,004	622	495,004	193	8	8	4	39,975	4,313	33	2	0	0	0	0	0	0	0	0	0
三橋町	1,165	673	1,165	673	492	181	0	0	3	26	2	56	2	0	0	0	0	0	0	0	0	0
山川町	428,068	209	428,068	209	219,068	124	3	3	3	14	2,068	6	0	0	0	0	0	0	0	0	0	0
*山門郡	4,370,963	2,421	4,370,963	2,421	1,949,963	851	21	21	14	130,975	10,398	154	4	0	0	0	0	0	0	0	0	0
高田町	1,121,869	618	1,121,869	618	503,869	223	9	9	6	57,946	5	48	1	1	0	0	0	0	0	0	0	1
*三池郡	1,121,869	618	1,121,869	618	503,869	223	9	9	6	57,946	5	48	1	1	0	0	0	0	0	0	0	1
香春町	576,653	315	576,653	315	261,653	14	16	16	4	9	3,237	21	4	0	0	0	0	0	0	0	0	0
添田町	492,436	345	492,436	345	147,436	15	12	12	0	23,958	19,439	13	0	0	0	0	0	0	0	0	0	0
金田町	276,148	190	276,148	190	86,148	9	9	9	2	8,888	10,260	7	0	0	0	0	0	0	0	0	0	0
糸田町	414,808	272	414,808	272	142,808	20	6	6	3	20	12,308	18	1	1	0	0	0	0	0	0	0	1
川崎町	570,854	423	570,854	423	147,854	13	15	15	2	21	16,273	20	1	0	0	0	0	0	0	0	0	0
赤池町	466,477	300	466,477	300	166,477	31	13	13	0	7,714	11,226	25	0	0	0	0	0	0	0	0	0	0
方城町	256,026	168	256,026	168	88,026	14	13	13	0	6	8,312	4	0	0	0	0	0	0	0	0	0	0
大任町	172,155	120	172,155	120	52,155	5	5	5	0	6	3,155	7	0	0	0	0	0	0	0	0	0	0
赤村	135,308	91	135,308	91	44,308	6	5	5	1	10	3,098	3	0	0	0	0	0	0	0	0	0	0
*田川郡	3,360,865	2,224	3,360,865	2,224	1,136,865	127	94	94	13	127,560	87,308	118	6	2	0	0	0	0	0	0	0	2
新田町	2,743,319	1,241	2,743,319	1,241	1,502,319	87	817	817	6	58,966	11,566	91	2	3	0	0	0	0	0	0	0	3
犀川町	439,586	240	439,586	240	199,586	29	35	35	0	23	1,086	17	2	0	0	0	0	0	0	0	0	0
藤山町	433,421	271	433,421	271	162,421	7	63	63	1	27	2,421	16	0	0	0	0	0	0	0	0	0	0
豊津町	610,135	361	610,135	361	249,135	20	78	78	0	21	5,135	22	0	2	0	0	0	0	0	0	0	2
*京都郡	4,226,461	2,113	4,226,461	2,113	2,113,461	143	993	993	7	129,966	20,208	146	4	5	0	0	0	0	0	0	0	5
梶田町	866	515	866	515	351	102	44	44	4	27	2	31	0	0	0	0	0	0	0	0	0	0
吉富町	464,505	277	464,505	277	187,505	20	34	34	0	28	6,305	20	0	0	0	0	0	0	0	0	0	0
築城町	528,772	288	528,772	288	240,772	50	34	34	6	19	1,147	12	0	0	0	0	0	0	0	0	0	0
新吉富村	346,096	164	346,096	164	182,096	51	23	23	0	16	1,096	10	0	0	0	0	0	0	0	0	0	0
大平村	313,285	171	313,285	171	142,285	23	27	27	2	8	0	14	0	0	0	0	0	0	0	0	0	0
*築上郡	2,518,658	1,415	2,518,658	1,415	1,103,658	246	162	162	12	98	10,548	87	0	0	0	0	0	0	0	0	0	0

政令市計	128,726,085	93,190	128,726,085	93,190	35,536,085	2,464	1,892	1,892	310	2,383,134	526,613	8,302	197	62,200
その他市計	97,661,724	62,494	97,661,724	62,494	35,167,724	7,670	2,189	2,189	237,566	2,046,196	484,939	4,914	107	52,200
郡計	67,675,688	42,749	67,675,688	42,749	24,926,688	6,550	1,847	1,847	194	2,057,037	366,332	2,690	62	23
県計	294,063,497	198,433	294,063,497	198,433	95,630,497	16,684	5,928	5,928	741,566	6,486,367	1,377,894	15,906	366	137,400

市区町村名	民主党 合計得票数	民主党 政党得票数	民主党 候補得票数	09 神本みえ子	10 幸田シャーマン	11 藤道夫	12 影せい子	13 須藤甚一郎	14 高比良正司	15 高見裕一	16 村泰子
門司区	5,030,310	3,496	1,534,310	116	95	98,851	5	2	4	113	2
小倉北区	8,241,556	5,718	2,523,556	104	132	181,215	1	6	7	227	5
小倉南区	10,626,575	7,423	3,203,575	197	182	223,232	0	6	24	241	14
若松区	4,760,052	3,596	1,164,052	54	53	83,763	3	1	4	46	1
八幡東区	4,317,219	3,402	915,219	55	44	96,321	0	0	5	55	4
八幡西区	15,187,157	11,426	3,761,157	273	204	270,104	19	11	11	161	8
戸畑区	3,378,390	2,596	782,390	18	54	54,432	0	2	4	25	3
*北九州市計	51,541,259	37,657	13,884,259	817	764	1,007,918	28	28	59	868	37
東区	15,310,656	10,894	4,416,656	400	282	239,560	10	15	30	216	13
博多区	7,917,364	5,706	2,211,364	131	141	129,647	17	12	25	178	3
中央区	8,763,580	6,381	2,382,580	97	202	214,922	8	7	30	176	11
南区	14,381,980	10,316	4,065,980	261	292	267,741	4	9	41	372	7
城南区	7,237,203	5,370	1,867,203	125	140	172,023	1	6	9	86	4
早良区	12,600,535	9,171	3,429,535	301	229	277,633	9	9	20	177	7
西区	10,973,508	7,695	3,278,508	353	184	184,597	6	10	12	240	12
*福岡市計	77,184,826	55,533	21,651,826	1,668	1,470	1,546,123	55	68	167	1,445	57
大牟田市	8,420,933	5,262	3,158,933	404	78	100,161	32	2	12	89	2
久留米市	13,090,791	8,547	4,543,791	976,959	196	217,177	33	7	8	247	5
直方市	4,124,368	2,685	1,439,368	152	30	47,734	8	3	12	99	2
飯塚市	4,746,627	3,262	1,484,627	137	46	56,160	5	2	11	72	0
田川市	2,280,706	1,482	798,706	42	16	28,125	0	3	63	30	3
柳川市	2,733,830	1,654	1,079,830	221,981	19	11,594	54,734	0	5	40	1
山田市	590,026	415	175,026	12	0	6	0	0	0	1	0
甘木市	2,676,619	1,401	1,275,619	548,992	20	9,216	0	0	3	40	0
八女市	2,700,785	1,434	1,266,785	265,977	13	7,350	2	1	0	58	0
筑後市	3,604,578	1,736	1,868,578	266	36	21	4,078	1	3	57	2
大川市	2,505,338	1,433	1,072,338	174,977	17	20,454	14	2	1	27	1
行橋市	4,846,016	2,411	2,435,016	318	54	47,718	2	1	4	70	2
豊前市	1,988,593	1,052	936,593	208	13	13	0	1	2	21	1
中間市	2,977,457	2,020	957,457	84	24	47,338	15	0	1	21	1
小郡市	4,031,737	2,664	1,367,737	309	69	46,433	5	5	8	73	0
筑紫野市	6,410,748	4,165	2,245,748	510,982	83	112,328	4	5	6	128	3
春日市	6,075,819	4,132	1,943,819	233	135	85,738	3	4	12	158	5
大野城市	5,639,363	3,848	1,791,363	261	88	76,210	4	2	14	139	4
宗像市	6,245,011	4,558	1,687,011	221	72	120,027	4	1	15	125	5
太宰府市	4,636,078	3,204	1,432,078	227	69	104,794	6	3	4	100	2
前原市	3,836,208	2,571	1,265,208	182,978	29	52	2	1	2	95	2
古賀市	3,500,093	2,558	942,093	85	50	56,500	1	2	5	58	0
那珂川町	2,244,180	1,557	687,180	76	20	22,222	2	0	2	42	2
*筑紫郡計	2,244,180	1,557	687,180	76	20	22,222	2	0	2	42	2
宇美町	1,795,781	1,359	436,781	49	32	12,661	0	2	3	11	1
篠栗町	1,695,584	1,218	477,584	58	18	17,723	0	0	3	16	1
志免町	1,878,694	1,341	537,694	39	38	29	1	2	0	37	1
政令市計	128,726,085	93,190	35,536,085	2,485	2,234	2,554,041	83	96	226	2,313	94
その他の市計	97,661,724	62,494	35,167,724	5,841,846	1,157	1,287,057	198,812	46	191	1,748	41
郡計	67,675,688	42,749	24,926,688	4,450,930	581	640,511	65,318	45	246	1,068	37
県計	294,063,497	198,433	95,630,497	12,777,776	3,972	4,481,609	347,130	187	663	5,129	172

市区町村名	民主党 合計得票数	民主党 政党得票数	民主党 候補者得票数	選挙区										
				09 神本みえ子 幸田シャーマン	10 藤道夫	11 影せい子	12 須藤	13 高比良正司	14 高見裕一	15 竹村泰子	16			
須美町	1,188,442	858	330,442	42	15	18,782	0	2	2	2	12	1		
新宮町	1,641,044	1,097	544,044	21	24	15	1	2	2	2	239	0		
久山町	493,090	392	101,090	18	2	2	0	1	0	0	5	2		
粕屋町	1,704,386	1,289	415,386	45	23	20,444	2	2	1	1	10	0		
*糟屋郡	10,397,021	7,554	2,843,021	272	152	115,610	4	11	11	11	330	6		
福岡町	3,016,493	2,167	849,493	70	22	48,533	0	3	3	3	48	4		
津屋崎町	941,105	666	275,105	26	8	12	2	1	0	0	19	0		
玄海町	575,307	413	162,307	19	2	8,307	0	0	1	1	11	0		
大島村	18	14	4	1	0	1	0	0	0	0	0	0		
*宗像郡	4,550,905	3,260	1,290,905	116	32	69,840	2	4	4	4	78	4		
芦屋町	840,447	599	241,447	15	5	11,110	0	0	1	1	5	2		
水巻町	1,630,261	1,151	479,261	68	18	24,328	0	2	1	1	6	2		
岡垣町	2,273,670	1,593	680,670	64	24	39,706	1	3	0	0	21	1		
遠賀町	1,386,781	990	396,781	28	10	14,591	0	3	3	3	3	2		
*遠賀郡	6,131,159	4,333	1,798,159	175	57	89,735	1	8	5	5	35	7		
小竹町	540,148	380	160,148	12	8	8,800	0	0	0	0	11	0		
鞍手町	1,146,329	828	318,329	51	12	14,120	0	0	3	3	5	0		
宮田町	1,125,225	737	388,225	47	8	8	0	0	16	17	0	0		
若宮町	640,368	356	284,368	34	7	0	0	1	3	3	8	0		
*鞍手郡	3,452,070	2,301	1,151,070	144	35	30,920	0	1	22	41	0	0		
桂川町	1,101,096	686	415,096	42	3	19	0	0	3	3	8	0		
稲築町	1,071,211	746	325,211	57	7	12	0	0	0	0	9	0		
碓井町	477,362	250	227,362	5	1	2	0	0	0	0	0	0		
嘉穂町	709,121	478	231,121	46	3	0	0	0	2	2	6	0		
筑穂町	882,442	524	358,442	38	2	10,416	1	0	5	5	11	2		
穂波町	2,032,883	1,238	794,883	91	18	21,617	8	0	6	6	47	1		
庄内町	865,397	497	368,397	38	9	5	1	1	2	2	17	0		
額田町	505,250	291	214,250	12	3	6,750	5	1	1	1	1	0		
*嘉穂郡	7,644,762	4,710	2,934,762	329	46	76,783	15	3	19	19	99	3		
杷木町	605,028	291	314,028	137	7	2,028	0	0	2	2	5	0		
朝倉町	741	323	418	235	6	5	0	0	9	9	4	0		
三輪町	1,434,101	353	1,081,101	892	5	8	0	0	0	0	9	0		
夜須町	1,009,018	566	443,018	189	4	5	0	0	0	0	14	2		
小石原村	102	48	54	20	0	0	1	0	0	0	0	0		
宝珠山村	108	67	41	12	0	0	0	0	0	0	0	1		
*朝倉郡	3,999,147	1,648	2,351,147	1,485	22	20,028	1	0	11	11	32	3		
二丈町	824,120	608	216,120	21	7	7	0	0	1	1	13	0		
高座町	929,158	641	298,158	46	11	8	0	0	0	0	13	0		
*糸島郡	1,753,278	1,249	504,278	67	18	15	0	0	2	2	26	0		
芦井町	1,258,444	830	428,444	107	9	9,300	2	0	3	3	7	1		
田主丸町	1,048,598	729	319,598	107	5	8,857	0	2	2	2	10	0		
浮羽町	1,074,697	606	468,697	71	3	3,375	6	1	0	0	10	0		
*浮羽郡	3,381,739	2,165	1,216,739	285	17	21,532	8	3	5	5	27	1		

政令市計	128,726,085	93,190	35,536,085	2,485	2,234	2,554,041	83	96	226	226	2,313	94
その他市計	97,661,724	62,494	35,167,724	5,841,846	1,157	1,287,057	198,812	46	191	191	1,748	41
郡計	67,675,688	42,749	24,926,688	4,450,930	581	640,511	65,318	45	246	246	1,068	37
県計	294,063,497	198,433	95,630,497	12,777,776	3,972	4,481,609	347,130	187	663	663	5,129	172

市区町村名	民主党 合計得票数	民主党 政党得票数	民主党 候補者得票数	09 神本みえ子幸田シャミン佐藤道夫島影せい子須藤甚一朗高比良正司高見裕一	10 幸田シャミン佐藤道夫島影せい子須藤甚一朗高比良正司高見裕一	11 幸田シャミン佐藤道夫島影せい子須藤甚一朗高比良正司高見裕一	12 島影せい子須藤甚一朗高比良正司高見裕一	13 須藤甚一朗高比良正司高見裕一	14 高比良正司高見裕一	15 高見裕一	16 竹村泰子
北野町	1,166,428	757	409,428	77	11	9	2	0	1	28	2
大刀洗町	1,012,042	612	400,042	167	7	4	1	0	0	20	0
*三井郡計	2,178,470	1,369	809,470	244	18	13	3	0	1	48	2
城島町	843,930	550	293,930	40,930	10	9	1	1	0	11	0
大木町	810,526	501	309,526	65	5	10,526	0	0	0	13	0
三瀬町	1,101,477	674	427,477	87	9	8,500	0	1	0	23	1
*三瀬郡計	2,755,933	1,725	1,030,933	192,930	24	28,026	1	1	0	47	1
黒木町	897,866	533	364,866	103	8	1	2	2	0	14	0
上陽町	200	123	77	14	0	2	0	0	0	5	0
立花町	823,967	462	361,967	61	5	3	0	0	0	14	0
広川町	1,260,375	750	510,375	78	9	6	5	1	0	37	0
矢部村	142	72	70	1	0	0	0	0	0	0	0
星野村	264	147	117	9	1	1	0	0	0	0	0
*八女郡計	3,588,208	2,087	1,501,208	266	23	13	7	3	0	70	0
瀬高町	1,660,891	917	743,891	78	6	11,458	5	2	2	41	0
大和町	1,117,004	622	495,004	49	6	5,454	7,318	0	0	12	1
三橋町	1,165	673	492	97	3	9	6	1	0	24	0
山川町	428,068	209	219,068	32	1	0	0	1	0	10	0
*山門郡計	4,370,963	2,421	1,949,963	256	16	25,912	18,318	4	2	87	1
高田町	1,121,869	618	503,869	33	9	10	1	0	0	20	0
*三池郡計	1,121,869	618	503,869	33	9	10	1	0	0	20	0
香春町	576,653	315	261,653	16	1	5,416	0	0	123	5	0
漆田町	492,436	345	147,436	9	6	2	0	1	6	2	0
金田町	276,148	190	86,148	0	2	4	0	0	4	3	0
糸田町	414,808	272	142,808	11	5	7,500	0	0	6	3	1
川崎町	570,854	423	147,854	6	5	9,473	0	3	3	6	2
赤池町	466,477	300	166,477	9	3	5,882	0	1	6	2	0
方城町	256,026	168	88,026	2	4	0	0	0	3	7	0
大任町	172,155	120	52,155	3	2	0	0	0	4	5	0
赤村	135,308	91	44,308	0	2	0	0	0	1	1	0
*田川郡計	3,360,865	2,224	1,136,865	56	30	34,271	0	5	156	34	3
苅田町	2,743,319	1,241	1,502,319	124	33	22,647	0	0	2	26	1
犀川町	439,586	240	199,586	40	1	5,500	0	0	1	1	0
勝山町	433,421	271	162,421	23	2	0	0	0	1	0	0
豊津町	610,135	361	249,135	32	6	7	0	0	0	7	1
*京都郡計	4,226,461	2,113	2,113,461	219	42	35,147	0	0	4	34	2
椎田町	866	515	351	54	15	12	2	0	0	3	1
芦高町	464,505	277	187,505	40	2	2,200	0	0	0	4	0
築城町	528,772	288	240,772	64	2	0	0	1	2	5	0
新吉富村	346,096	164	182,096	39	0	4	0	1	0	3	1
大平村	313,285	171	142,285	38	1	1,285	0	0	0	3	0
*薬上郡計	2,518,658	1,415	1,103,658	235	20	19,485	2	2	2	18	2

政令市計	128,726,085	93,190	35,536,085	2,485	2,234	2,554,041	83	96	226	2,313	94
その他の市計	97,661,724	62,494	35,167,724	5,841,846	1,157	1,287,057	198,812	46	191	1,748	41
郡計	67,675,688	42,749	24,926,688	4,450,930	581	640,511	65,318	45	246	1,068	37
県計	294,063,497	198,433	95,630,497	12,777,776	3,972	4,481,609	347,130	187	663	5,129	172

市区町村名	民主党 合計得票数	民主党 政党得票数	民主党 候補者得票数	17		18		19		20		21		22		23		24	
				田原	すみれ	ツルネ	マル子	寺山	としお	とみなが	照子	にしこ	おり	淳ひぐち	憲子	ふじわら	正司	前川	忠夫
門司区	5,030,310	3,496	1,534,310	1	34	1	7	1	1	1	1	7	20	82,942	76				
小倉北区	8,241,556	5,718	2,523,556	6	58	7	20,036	5	5	5	5	20,036	55	367,962	35				
小倉南区	10,626,575	7,423	3,203,575	5	63	8	13	10	10	10	10	13	64	159,693	50				
若松区	4,160,052	3,596	1,164,052	2	18	7	5	4	4	4	4	5	13	127	35				
八幡東区	4,317,219	3,402	915,219	3	16	6	4	6	6	6	6	4	36	77,900	12				
八幡西区	15,187,157	11,426	3,761,157	8	79	16	31	11	11	11	11	31	35	266,846	83				
戸畑区	3,378,390	2,596	782,390	3	23	3	15	3	3	3	3	15	9	134,910	8				
*北九州市計	51,541,259	37,657	13,884,259	28	291	48	95,036	38	38	38	38	95,036	232	1,217,253	299				
東区	15,310,656	10,894	4,416,656	6	121	12	6	6	6	6	6	38	50	561,860	59				
博多区	7,917,364	5,706	2,211,364	5	50	5	14	5	5	5	5	14	19	159,775	37				
中央区	8,763,580	6,381	2,382,580	3	111	2	52	2	2	2	2	52	35	243,964	20				
南区	14,381,980	10,316	4,065,980	3	116	11	48	11	11	11	11	48	37	410,952	75				
城南区	7,237,203	5,370	1,867,203	3	56	4	21,700	4	4	4	4	21,700	14	189,954	46				
早良区	12,600,535	9,171	3,429,535	8	93	14	41	14	14	14	14	41	23	345,940	96				
西区	10,973,508	7,695	3,278,508	6	99	3	42	3	3	3	3	42	42	132,970	40				
*福岡市計	77,184,826	55,533	21,651,826	34	646	51	256,700	35	35	35	35	256,700	220	2,045,415	373				
大牟田市	8,420,933	5,262	3,158,933	1	27	5	23	4	4	4	4	23	35	363,746	96				
久留米市	13,090,791	8,547	4,543,791	3	88	10	30	6	6	6	6	30	35	284,764	76				
直方市	4,124,368	2,685	1,439,368	2	14	2	1	0	0	0	0	1	9	63,969	35				
飯塚市	4,746,627	3,262	1,484,627	1	24	2	6	2	2	2	2	6	9	103	86				
田川市	2,280,706	1,482	798,706	1	10	1	6	1	1	1	1	6	1	20	36				
柳川市	2,733,830	1,654	1,079,830	3	3	2	34	0	0	0	0	34	0	51	49				
山田市	590,026	415	175,026	0	4	0	1	0	0	0	0	1	1	1	6				
甘木市	2,676,619	1,401	1,275,619	1	10	1	1	2	2	2	2	1	6	43	13				
八女市	2,700,785	1,434	1,266,785	0	10	2	0	2	2	2	2	0	3	32,718	24				
筑後市	3,604,578	1,736	1,868,578	1	7	1	0	1	1	1	1	0	24	57,894	29				
大川市	2,505,338	1,433	1,072,338	0	7	0	60,292	0	0	0	0	60,292	16	31,806	17				
行橋市	4,846,016	2,411	2,435,016	3	16	5	12	5	5	5	5	12	16	87,869	45				
豊前市	1,988,593	1,052	936,593	1	4	0	2	0	0	0	0	2	3	146,899	13				
中間市	2,977,457	2,020	957,457	1	9	1	7	1	1	1	1	7	11	27,857	22				
小郡市	4,031,737	2,664	1,367,737	3	19	5	5	1	1	1	1	5	14	86,966	22				
筑紫野市	6,410,748	4,165	2,245,748	7	31	2	11	2	2	2	2	11	14	172,971	62				
春日市	6,075,819	4,132	1,943,819	3	41	2	22	2	2	2	2	22	23	146	28				
大野城市	5,639,363	3,848	1,791,363	4	39	4	13	4	4	4	4	13	16	145,993	26				
宗像市	6,245,011	4,558	1,687,011	2	26	7	15	7	7	7	7	15	7	104	13				
太宰府市	4,636,078	3,204	1,432,078	3	36	4	12	4	4	4	4	12	10	94,905	21				
前原市	3,836,208	2,571	1,265,208	2	22	5	11	5	5	5	5	11	16	101,926	14				
古賀市	3,500,093	2,558	942,093	1	22	0	8	0	0	0	0	8	9	45,937	17				
那珂川町	2,244,180	1,557	687,180	0	8	2	6	2	2	2	2	6	2	65,855	16				
*筑紫郡計	2,244,180	1,557	687,180	0	8	2	6	2	2	2	2	6	2	65,855	16				
宇美町	1,795,781	1,359	436,781	0	14	1	1	1	1	1	1	1	7	13,928	17				
篠栗町	1,695,584	1,218	477,584	1	8	0	0	0	0	0	0	0	6	39,809	9				
志免町	1,878,694	1,341	537,694	1	6	1	4	1	1	1	1	4	2	23	11				
政令市計	128,726,085	93,190	35,536,085	62	937	99	351,736	73	73	73	73	351,736	452	3,262,668	672				
その他の市計	97,661,724	62,494	35,167,724	43	469	61	282,292	29	29	29	29	282,292	253,309	2,214,220	750				
郡計	67,675,688	42,749	24,926,688	22	210	42	141,969	27	27	27	27	141,969	124	1,152,770	636				
県計	294,063,497	198,433	95,630,497	127	1,616	202	775,997	129	129	129	129	775,997	829,309	6,629,658	2,058				

市区町村名	民主党 合計得票数	民主党 政党得票数	民主党 候補者得票数	17 田原すみれ	18 ツルネンマルテ イ	19 山としおとみなが	20 照子にしこおり	21 淳ひぐち	22 恵子ふじわら	23 正司前川	24 忠夫
須恵町	1,188,442	858	330,442	0	9	2	1	4	3	9,454	16
新宮町	1,641,044	1,097	544,044	0	4	1	1	8	0	23	2
久山町	493,090	392	101,090	0	2	0	0	4	0	3	3
粕屋町	1,704,386	1,289	415,386	2	9	0	1	2	2	18,947	8
*糟屋郡	10,397,021	7,554	2,843,021	4	52	5	6	23	20	131,138	66
福岡町	3,016,493	2,167	849,493	1	12	3	0	11	14	64,818	8
津屋崎町	941,105	666	275,105	0	4	0	0	0	5	12	2
玄海町	575,307	413	162,307	0	2	0	0	4	1	8	1
大島村	18	14	4	0	0	0	0	0	0	0	0
*宗像郡	4,550,905	3,260	1,290,905	1	18	3	0	15	20	84,818	11
芦屋町	840,447	599	241,447	0	8	0	0	0	3	10	6
水巻町	1,630,261	1,151	479,261	1	14	2	0	4	3	21	5
岡垣町	2,273,670	1,593	680,670	0	9	2	0	2	2	37	8
遠賀町	1,386,781	990	396,781	0	5	1	1	0	1	26	7
*遠賀郡	6,131,159	4,333	1,798,159	1	36	5	1	6	9	94	26
小竹町	540,148	380	160,148	0	4	0	0	0	0	5	4
鞍手町	1,146,329	828	318,329	0	2	2	0	1	3	5	14
宮田町	1,125,225	737	388,225	0	2	2	0	4	2	7	15
若宮町	640,368	356	284,368	0	2	2	2	0	0	8	1
*鞍手郡	3,452,070	2,301	1,151,070	0	10	6	2	5	5	25	34
桂川町	1,101,096	686	415,096	1	0	0	0	0	2	6	7
稲築町	1,071,211	746	325,211	1	5	0	0	3	2	2	9
碓井町	477,362	250	227,362	0	1	0	0	0	2	0	4
嘉穂町	709,121	478	231,121	0	0	1	0	0	0	2	9
筑穂町	882,442	524	358,442	0	1	0	0	2	0	3	12
穂波町	2,032,883	1,238	794,883	1	6	2	0	2	7	9	34
庄内町	865,397	497	368,397	0	1	0	0	0	0	1	16
羅田町	505,250	291	214,250	0	1	2	0	2	0	3	5
*嘉穂郡	7,644,762	4,710	2,934,762	3	15	5	0	9	13	26	96
杷木町	605,028	291	314,028	0	2	0	1	0	2	5	24
朝倉町	741	323	418	1	5	0	1	0	0	5	6
三輪町	1,434,101	353	1,081,101	0	4	0	0	0	3	16	5
夜須町	1,009,018	566	443,018	2	2	0	2	0	0	10	8
小石原村	102	48	54	0	0	0	0	0	0	0	2
宝珠山村	108	67	41	0	0	0	0	0	1	0	4
*朝倉郡	3,999,147	1,648	2,351,147	3	13	0	4	0	6	36	49
二丈町	824,120	608	216,120	0	5	2	1	1	6	14	2
志摩町	929,158	641	288,158	1	6	3	0	1	2	12	4
*糸島郡	1,753,278	1,249	504,278	1	11	5	1	2	8	26	6
吉井町	1,258,444	830	428,444	1	3	1	2	6	4	31	31
田主丸町	1,048,598	729	319,598	0	1	0	0	1	1	21,954	9
浮羽町	1,074,697	606	468,697	1	2	0	0	4	1	17,882	65
*浮羽郡	3,381,739	2,165	1,216,739	2	6	1	2	11	6	70,836	105

政令市計	128,726,085	93,190	35,536,085	62	937	99	73	351,736	452	3,262,668	672
その他の市計	97,661,724	62,494	35,167,724	43	469	61	29	282,292	253,309	2,214,220	750
郡計	67,675,688	42,749	24,926,688	22	210	42	27	141,969	124	1,152,770	636
県計	294,063,497	198,433	95,630,497	127	1,616	202	129	775,997	829,309	6,629,668	2,058



市区町村名	民主党 合計得票数	民主党 政党得票数	民主党 候補者得票数	17 田原すみれ ツルネンマル イ	18 ツルネンマル イ	19 山としお とみなが 照子に	20 照子に	21 淳ひぐち 意子ふじ わら	22 意子ふじ わら	23 正司前 川忠夫	24 川忠夫
北野町	1,166,428	757	409,428	0	1	0	1	2	2	29	8
太刀洗町	1,012,042	612	400,042	0	4	0	0	0	1	25	8
*三井郡計	2,178,470	1,369	809,470	0	5	0	1	2	3	54	16
城島町	843,930	550	293,930	0	2	0	2	0	2	9	4
大木町	810,526	501	309,526	0	2	1	0	3	1	15	10
三瀬町	1,101,477	674	427,477	1	2	1	0	2	1	29	10
*三瀬郡計	2,755,933	1,725	1,030,933	1	6	2	2	5	4	53	24
黒木町	897,866	533	364,866	0	1	0	0	0	1	13,866	1
上陽町	200	123	77	0	0	0	0	0	0	3	1
立花町	823,967	462	361,967	0	1	0	0	1.025	3	13	1
広川町	1,260,375	750	510,375	0	4	0	0	3	4	28	6
矢部村	142	72	70	0	0	1	0	0	0	2	1
泉野村	264	147	117	0	0	0	0	0	0	0	0
*八女郡計	3,588,208	2,087	1,501,208	0	6	1	0	4.025	8	59,866	10
瀬高町	1,660,891	917	743,891	1	1	0	0	2	4	33	23
大和町	1,117,004	622	495,004	0	1	0	2	34,944	0	24	15
三橋町	1,165	673	492	0	0	0	0	3	0	29	19
山川町	428,068	209	219,068	0	1	0	0	0	0	2	9
*山門郡計	4,370,963	2,421	1,949,963	1	3	0	2	39,944	4	88	66
高田町	1,121,869	618	503,869	0	1	2	1	2	1	26,923	23
*三池郡計	1,121,869	618	503,869	0	2	2	0	3	1	26,923	23
香春町	576,653	315	267,653	1	1	0	0	3	0	16	1
添田町	492,436	345	147,436	0	1	1	0	1	0	6,750	8
釜田町	276,148	190	86,148	1	1	1	2	0	0	4	2
糸田町	414,808	272	142,808	1	0	0	0	1	0	7	4
川崎町	570,854	423	147,854	0	2	0	0	2	4	5	3
赤池町	466,477	300	166,477	0	0	0	0	0	0	8	4
方城町	256,026	168	88,026	0	0	0	1	0	0	1	6
大任町	172,155	120	52,155	0	1	0	0	1	1	2	2
赤村	135,308	91	44,308	0	0	0	0	0	0	4	4
*田川郡計	3,360,865	2,224	1,136,865	3	7	2	3	8	5	53,750	34
畑田町	2,743,319	1,241	1,502,319	0	8	1	1	2	3	147,959	7
犀川町	439,586	240	199,586	0	0	0	0	1	1	17	11
藤山町	433,421	271	162,421	2	0	0	0	0	1	6	5
豊津町	610,135	361	249,135	0	0	0	0	0	2	18	13
*京都郡計	4,226,461	2,113	2,113,461	2	8	1	1	3	7	188,959	36
椎田町	866	515	351	0	1	1	0	0	0	20	9
吉富町	464,505	277	187,505	0	0	0	0	0	3	9	3
築城町	528,772	288	240,772	0	0	1	0	0	0	16,625	5
新吉富村	346,096	164	182,096	0	3	0	1	0	0	14	1
大平村	313,285	171	142,285	0	1	0	0	1	0	9	0
*築上郡計	2,518,658	1,415	1,103,658	0	5	2	1	1	3	68,625	18
政令市計	128,726,085	93,190	35,536,085	62	937	99	73	351,736	452	3,262,668	672
その他市計	97,661,724	62,494	35,167,724	43	469	61	29	282,292	253,309	2,214,220	750
郡計	67,675,688	42,749	24,926,688	22	210	42	27	141,989	124	1,152,770	636
県計	294,063,497	198,433	95,630,497	127	1,616	202	129	775,997	829,309	6,629,658	2,058

市区町村名	民主党 合計得票数	民主党 政党得票数	民主党 候補者得票数	25 村木 弥生	26 美代治柳沢 元	27 みつよし若林 ひでき	28
門司区	5,030,310	3,496	1,534,310	1	1,090	41	55
小倉北区	8,241,556	5,718	2,523,556	4	6,240	79	182
小倉南区	10,626,575	7,423	3,203,575	7	10	75	169
若松区	4,760,052	3,596	1,164,052	1	8,800	27	80
八幡東区	4,317,219	3,402	915,219	2	0	20	73
八幡西区	15,187,157	11,426	3,761,157	12	4,070	92	328
戸畑区	3,378,390	2,596	782,390	2	2	27	42
*北九州市 計	51,541,259	37,657	13,884,259	29	32,200	361	929
東区	15,310,656	10,894	4,416,656	5	15,176	203,966	144
埴野区	7,917,364	5,706	2,211,364	7	6,190	88	111
中央区	8,763,580	6,381	2,382,580	4	8,148	66	99
南区	14,381,980	10,316	4,065,980	7	9,142	136	290
城南区	7,237,203	5,370	1,867,203	2	6,187	57	90
早良区	12,600,535	9,171	3,429,535	6	13	108	136
西区	10,973,508	7,695	3,278,508	4	18,692	130,992	282
*福岡市 計	77,184,826	55,533	21,651,826	35	76,535	789,958	1,152
大牟田市	8,420,933	5,262	3,158,933	6	3	76	68
久留田市	13,090,791	8,547	4,543,791	4	19,535	150	156
直方市	4,124,368	2,685	1,439,368	0	30,567	31	129
飯塚市	4,746,627	3,262	1,484,627	5	3	47	50
柳川市	2,280,706	1,482	798,706	2	1	33	50
山田市	2,733,830	1,654	1,079,830	2	8,380	38,974	66
甘木市	590,026	415	175,026	0	0	7	3
八女市	2,676,619	1,401	1,275,619	1	1,250	27	15
筑後市	2,700,785	1,434	1,266,785	0	1	43	14
大川市	3,604,578	1,736	1,868,578	1	7	94	50
行橋市	2,505,338	1,433	1,072,338	3	14,677	30	28
豊前市	4,846,016	2,411	2,435,016	1	3,300	38	120
中間市	1,988,593	1,052	936,593	0	1,200	16	61
小郡市	2,977,457	2,020	957,457	2	0	14	52
筑紫野市	4,031,737	2,664	1,367,737	3	1	35	84
春日市	6,410,748	4,165	2,245,748	2	4,372	71	101
宗像市	6,075,819	4,132	1,943,819	2	3	79,987	137
太宰府市	5,639,363	3,848	1,791,363	4	2	46	137
前原市	6,245,011	4,558	1,687,011	4	2	60	88
那珂川町	4,636,078	3,204	1,432,078	2	1	42	74
古賀市	3,836,208	2,571	1,265,208	1	1,045	42	107
*筑紫郡 計	2,244,180	1,557	942,093	1	3	26	60
宇美町	2,244,180	1,557	687,180	1	3	33	69
徳重町	1,795,781	1,359	687,180	1	3	33	69
志免町	1,695,584	1,218	436,781	0	0	17	29
	1,878,694	1,341	477,584	0	3	28	22
			537,694	0	2	18	26

政令市 計	128,726,085	93,190	35,536,085	64	108,735	1,150,958	2,081
その他の市 計	97,661,724	62,494	35,167,724	46	111,326	1,046,961	1,650
郡 計	67,675,688	42,749	24,926,688	35	78,821	627	907
県 計	294,063,497	198,433	95,630,497	145	298,882	2,824,919	4,638

市区町村名	民主党		民主党 候補者得票数	民主党		民主党 候補者得票数	25 村木 弥生	26 元 美代治柳沢	27 みつよし若林 ひでき	28
	合計得票数	政党得票数		合計得票数	政党得票数					
須恵町	1,188,442	858	330,442	1	0	9	11			
新宮町	1,641,044	1,097	544,044	0	3	12	21			
久山町	493,090	392	101,090	0	0	2	1			
粕屋町	1,704,386	1,289	415,386	1	0	19	26			
*糟屋郡 計	10,397,021	7,554	2,843,021	2	8	105	136			
福岡町	3,016,493	2,167	849,493	2	8	30	32			
津屋崎町	941,105	666	275,105	0	4	14	13			
玄海町	575,307	413	162,307	0	0	6	14			
大島村	18	14	4	1	0	0	0			
*宗像郡 計	4,550,905	3,260	1,290,905	3	12	50	59			
芦屋町	840,447	599	241,447	1	0	5	7			
水巻町	1,630,261	1,151	479,261	4	0	20	24			
岡垣町	2,273,670	1,593	680,670	1	2,333	17	32			
遠賀町	1,386,781	990	396,781	0	0	9	13			
*遠賀郡 計	6,131,159	4,333	1,798,159	6	2,333	51	76			
小竹町	540,148	380	160,148	0	0	7	7			
鞍手町	1,146,329	828	318,329	0	0	9	27			
宮田町	1,125,225	737	388,225	0	1,250	8	20			
若宮町	640,368	356	284,368	0	0	2	10			
*鞍手郡 計	3,452,070	2,301	1,151,070	0	1,250	26	64			
柱川町	1,101,096	686	415,096	0	1	14	7			
稲築町	1,071,211	746	325,211	1	0	12	5			
碓井町	477,362	250	227,362	0	1	2	19			
嘉穂町	709,121	478	231,121	0	0	9	2			
筑穂町	882,442	524	358,442	0	1	7	15			
稲波町	2,032,883	1,238	794,883	3	2	22	6			
庄内町	865,397	497	368,397	1	0	10	11			
穎田町	505,250	291	214,250	0	5	0	3			
*嘉穂郡 計	7,644,762	4,710	2,934,762	5	10	76	68			
杷木町	605,028	291	314,028	0	0	0	2			
朝倉町	741	323	418	0	0	5	5			
三輪町	1,434,101	353	1,081,101	0	1,024	3	6			
夜須町	1,009,018	566	443,018	0	1	5	4			
小石原村	102	48	54	1	0	0	0			
宝珠山村	108	67	41	0	0	0	0			
*朝倉郡 計	3,999,147	1,648	2,351,147	1	2,024	13	17			
二丈町	824,120	608	216,120	1	0	1	20			
高藤町	929,158	641	288,158	0	0	5	13			
*糸島郡 計	1,753,278	1,249	504,278	1	0	6	33			
吉井町	1,258,444	830	428,444	2	0	2	1			
田主丸町	1,048,598	729	319,598	0	2	2	4			
浮羽町	1,074,697	606	468,697	1	0	4	1			
*浮羽郡 計	3,381,739	2,165	1,216,739	3	2	8	6			
政令市 計	128,726,085	93,190	35,536,085	64	108,735	1,150,958	2,081			
その他の市 計	97,661,724	62,494	35,167,724	46	111,326	1,046,961	1,650			
郡 計	67,675,688	42,749	24,926,688	35	78,821	627	907			
県 計	294,063,497	198,433	95,630,497	145	298,882	2,824,919	4,638			

市区町村名	民主党		民主党		民主党 候補者得票数	25		26		27		28											
	合計得票数	政党得票数	民主党 政党得票数	民主党 候補者得票数		村	木	弥	生	森	元	美	代	治	柳	沢	みつ	よし	若	林	ひ	で	き
北野町	1,166,428	757	409,428	0	2,266	12	0	0	0	0	0	0	0	0	0	0	0	0	0	0	0	0	0
大刀洗町	1,012,042	612	400,042	0	0	14	0	0	0	0	0	0	0	0	0	0	0	0	0	0	0	0	0
*二井郡 計	2,178,470	1,369	809,470	0	2,266	26	0	0	0	0	0	0	0	0	0	0	0	0	0	0	0	0	0
城島町	843,930	550	293,930	0	0	7	0	0	0	0	0	0	0	0	0	0	0	0	0	0	0	0	0
大木町	810,526	501	309,526	2	1	12	0	0	0	0	0	0	0	0	0	0	0	0	0	0	0	0	0
三瀬町	1,101,477	674	427,477	1	3	16	0	0	0	0	0	0	0	0	0	0	0	0	0	0	0	0	0
*三瀬郡 計	2,755,933	1,725	1,030,933	3	4	35	0	0	0	0	0	0	0	0	0	0	0	0	0	0	0	0	0
黒木町	897,866	533	364,866	0	0	10	0	0	0	0	0	0	0	0	0	0	0	0	0	0	0	0	0
上陽町	200	123	77	0	0	3	0	0	0	0	0	0	0	0	0	0	0	0	0	0	0	0	0
立花町	823,967	462	361,967	1	1	10	0	0	0	0	0	0	0	0	0	0	0	0	0	0	0	0	0
広川町	1,260,375	750	510,375	1	3,375	21	0	0	0	0	0	0	0	0	0	0	0	0	0	0	0	0	0
矢部村	142	72	70	0	0	0	0	0	0	0	0	0	0	0	0	0	0	0	0	0	0	0	0
矢野村	264	147	117	0	0	0	0	0	0	0	0	0	0	0	0	0	0	0	0	0	0	0	0
*八女郡 計	3,588,208	2,087	1,501,208	2	4,375	44	0	0	0	0	0	0	0	0	0	0	0	0	0	0	0	0	0
瀬高町	1,660,891	917	743,891	0	5,416	31	0	0	0	0	0	0	0	0	0	0	0	0	0	0	0	0	0
大和町	1,117,004	622	495,004	1	1	20	0	0	0	0	0	0	0	0	0	0	0	0	0	0	0	0	0
三橋町	1,165	673	492	1	0	20	0	0	0	0	0	0	0	0	0	0	0	0	0	0	0	0	0
山川町	428,068	209	219,068	0	0	7	0	0	0	0	0	0	0	0	0	0	0	0	0	0	0	0	0
*山門郡 計	4,370,963	2,421	1,949,963	2	6,416	78	0	0	0	0	0	0	0	0	0	0	0	0	0	0	0	0	0
高田町	1,121,869	618	503,869	0	2	15	0	0	0	0	0	0	0	0	0	0	0	0	0	0	0	0	0
*三池郡 計	1,121,869	618	503,869	0	2	15	0	0	0	0	0	0	0	0	0	0	0	0	0	0	0	0	0
香春町	576,653	315	261,653	0	1	6	0	0	0	0	0	0	0	0	0	0	0	0	0	0	0	0	0
添田町	492,436	345	147,436	1	10,289	3	0	0	0	0	0	0	0	0	0	0	0	0	0	0	0	0	0
糸田町	276,148	190	86,148	0	0	1	0	0	0	0	0	0	0	0	0	0	0	0	0	0	0	0	0
糸田町	414,808	272	142,808	0	0	1	0	0	0	0	0	0	0	0	0	0	0	0	0	0	0	0	0
川崎町	570,854	423	147,854	1	1,108	3	0	0	0	0	0	0	0	0	0	0	0	0	0	0	0	0	0
赤池町	466,477	300	166,477	0	2,369	2	0	0	0	0	0	0	0	0	0	0	0	0	0	0	0	0	0
方城町	256,026	168	88,026	0	0	0	0	0	0	0	0	0	0	0	0	0	0	0	0	0	0	0	0
大任町	172,155	120	52,155	0	0	0	0	0	0	0	0	0	0	0	0	0	0	0	0	0	0	0	0
赤村	135,308	91	44,308	0	2,210	1	0	0	0	0	0	0	0	0	0	0	0	0	0	0	0	0	0
*田川郡 計	3,360,865	2,224	1,136,865	2	16,976	17	0	0	0	0	0	0	0	0	0	0	0	0	0	0	0	0	0
苅田町	2,743,319	1,241	1,502,319	1	2,181	12	0	0	0	0	0	0	0	0	0	0	0	0	0	0	0	0	0
鹿川町	439,586	240	199,586	0	0	4	0	0	0	0	0	0	0	0	0	0	0	0	0	0	0	0	0
勝山町	433,421	271	162,421	0	0	0	0	0	0	0	0	0	0	0	0	0	0	0	0	0	0	0	0
豊濱町	610,135	361	249,135	0	0	2	0	0	0	0	0	0	0	0	0	0	0	0	0	0	0	0	0
*京都郡 計	4,226,461	2,113	2,113,461	1	2,181	18	0	0	0	0	0	0	0	0	0	0	0	0	0	0	0	0	0
椎田町	866	515	351	0	0	6	0	0	0	0	0	0	0	0	0	0	0	0	0	0	0	0	0
吉富町	464,505	277	187,505	2	0	4	0	0	0	0	0	0	0	0	0	0	0	0	0	0	0	0	0
築城町	528,772	288	240,772	0	0	9	0	0	0	0	0	0	0	0	0	0	0	0	0	0	0	0	0
新吉富村	346,096	164	182,096	0	0	1	0	0	0	0	0	0	0	0	0	0	0	0	0	0	0	0	0
大平村	313,285	171	142,285	1	0	6	0	0	0	0	0	0	0	0	0	0	0	0	0	0	0	0	0
*築上郡 計	2,518,658	1,415	1,103,658	3	0	26	0	0	0	0	0	0	0	0	0	0	0	0	0	0	0	0	0
政令市 計	128,726,085	93,190	35,536,085	64	108,735	1,150,958	2,081	1,150,958	2,081	1,150,958	2,081	1,150,958	2,081	1,150,958	2,081	1,150,958	2,081	1,150,958	2,081	1,150,958	2,081	1,150,958	2,081
その他市 計	97,661,724	62,494	35,167,724	46	111,326	1,046,961	1,650	1,046,961	1,650	1,046,961	1,650	1,046,961	1,650	1,046,961	1,650	1,046,961	1,650	1,046,961	1,650	1,046,961	1,650	1,046,961	1,650
郡 計	67,675,688	42,749	24,926,688	35	78,821	627	907	627	907	627	907	627	907	627	907	627	907	627	907	627	907	627	907
県 計	294,063,497	198,433	95,630,497	145	298,882	2,824,919	4,638	2,824,919	4,638	2,824,919	4,638	2,824,919	4,638	2,824,919	4,638	2,824,919	4,638	2,824,919	4,638	2,824,919	4,638	2,824,919	4,638

市区町村名	新社会党 合計得票数	新社会党 政党得票数	新社会党 候補者得票数	新社会党		03	02	01	03
				矢田部	理岡 崎 ひろみ小森 たつくに				
門司区	250	178	72	17	18	37			
小倉北区	282	211	71	22	16	33			
小倉南区	393,900	311	82,900	18	28	36,900			
若松区	147,952	117	30,952	2	8	20,952			
八幡東区	136,400	118	18,400	12	4	2,400			
八幡西区	441	356	85	26	25	34			
戸畑区	90,888	72	18,888	4	6	8,888			
*北九州市 計	1,742,140	1,363	379,140	101	105	173,140			
東区	396,489	290	106,489	36	22	48,489			
博多区	247,609	182	65,609	16	15	34,609			
中央区	164	130	34	9	8	17			
南区	303,063	226	77,063	21	17	39,063			
城南区	141,733	113	28,733	6	11	11,733			
早良区	305,754	216	89,754	20	23	46,754			
西区	297,166	219	78,166	18	21	39,166			
*福岡市 計	1,855,814	1,376	479,814	126	117	236,814			
大牟田市	537,913	384	153,913	23	31	99,913			
久留米市	430	316	114	35	26	53			
直方市	164	138	26	11	6	9			
飯塚市	154	108	46	8	9	29			
田川市	215,647	179	36,647	12	7	17,647			
柳川市	100	71	29	0	4	25			
山田市	50	41	9	3	1	5			
甘木市	81	71	10	3	0	7			
八女市	94	71	23	3	6	14			
筑後市	122,769	92	30,769	9	7	14,769			
大川市	71	59	12	3	3	6			
行橋市	184,684	146	38,684	11	8	19,684			
豊前市	49	40	9	2	2	5			
中間市	122	102	20	6	6	8			
小郡市	137	98	39	7	12	20			
筑紫野市	195,894	161	34,894	12	5	17,894			
春日市	117	82	35	9	11	15			
大野城市	125,866	100	25,866	6	6	13,866			
宗像市	163	143	20	6	5	9			
太宰府市	127,769	105	22,769	7	5	10,769			
前原市	131,500	101	30,500	12	6	12,500			
古賀市	137	109	28	5	6	17			
那珂川町	66	52	14	5	0	9			
*筑紫郡 計	66	52	14	5	0	9			
宇美町	89,600	64	25,600	7	9	9,600			
篠栗町	56	44	12	2	6	4			
志免町	90	69	21	8	4	9			
政令市 計	3,597,954	2,739	858,954	227	222	409,954			
その他の市 計	3,511,042	2,717	794,042	193	172	429,042			
郡 計	3,420,941	2,788	632,941	148	162	322,941			
県 計	10,529,937	8,244	2,285,937	568	556	1,161,937			

市区町村名	新社会党 合計得票数	新社会党 政党得票数	新社会党 候補者得票数	01 矢田部 理岡	02 崎 ひろみ	03 たつくに 小森
須磨町	64	51	13	4	4	5
新宮町	31	27	4	0	0	4
久山町	25	20	5	4	0	1
粕屋町	64	57	7	2	2	3
* 糟屋郡	419,600	332	87,600	27	25	35,600
福岡町	85	76	9	3	1	5
津屋崎町	37	30	7	2	5	0
玄海町	22	19	3	0	1	2
大島村	1	0	1	1	0	0
* 宗像郡	145	125	20	6	7	7
芦屋町	32	28	4	1	2	1
水巻町	110	92	18	2	7	9
岡垣町	94,666	82	12,666	5	5	2,666
遠賀町	57	50	7	4	0	3
* 遠賀郡	293,666	252	41,666	12	14	15,666
小竹町	39,500	35	4,500	3	0	1,500
鞍手町	84	75	9	1	4	4
宮田町	58	47	11	4	1	6
若宮町	38	29	9	3	2	4
* 鞍手郡	219,500	186	33,500	11	7	15,500
桂川町	99	89	10	4	4	2
稲築町	101	83	18	3	4	11
碓井町	43	31	12	4	2	6
嘉穂町	57	47	10	2	0	8
筑穂町	49	40	9	1	2	6
穂波町	101	79	22	7	6	9
庄内町	40	35	5	1	3	1
顯田町	33	30	3	1	0	2
* 嘉穂郡	523	434	89	23	21	45
杷木町	15	11	4	1	0	3
朝倉町	21	14	7	2	3	2
三輪町	31	23	8	3	0	5
夜須町	65	53	12	0	2	10
小石原村	6	5	1	0	1	0
宝珠山村	5	3	2	1	0	1
* 朝倉郡	143	109	34	7	6	21
二丈町	34	28	6	1	2	3
志摩町	30	25	5	1	2	2
* 糸島郡	64	53	11	2	4	5
吉井町	81,666	69	12,666	4	2	6,666
田主丸町	35	28	7	1	2	4
浮羽町	88	75	13	1	3	9
* 浮羽郡	204,666	172	32,666	6	7	19,666

政令市計	3,597,954	2,739	858,954	227	222	409,954
その他の市計	3,511,042	2,717	794,042	193	172	429,042
郡計	3,420,941	2,788	632,941	148	162	322,941
県計	10,529,937	8,244	2,285,937	568	556	1,161,937

市区町村名	新社会党 合計得票数	新社会党 政党得票数	新社会党 候補者得票数	01 矢田部	02 理岡 崎 ひろみ小森 たつくに	03
北野町	38	31	7	1	1	5
大刀洗町	41	34	7	1	2	4
*三井郡 計	79	65	14	2	3	9
城島町	36	33	3	0	1	2
大木町	30	24	6	0	4	2
三潞郡 計	46	40	6	0	2	4
黒木町	112	97	15	0	7	8
上陽町	32	22	10	0	3	7
立花町	14	10	4	0	2	2
広川町	14	11	3	1	2	0
矢部村	46	36	10	5	1	4
星野村	2	1	1	0	1	0
*八女郡 計	20	17	3	1	0	2
瀬高町	128	97	31	7	9	15
大和町	66	43	23	2	9	12
三橋町	51	41	10	2	3	5
山川郡 計	39	32	7	2	1	4
山門郡 計	10	9	1	1	0	0
*高田町 計	166	125	41	7	13	21
香春町	62	45	17	1	4	12
添田町	62	45	17	1	4	12
糸田町	49	39	10	4	2	4
赤池町	60	52	8	1	2	5
金田町	59	49	10	2	2	6
川崎町	45	34	11	1	4	6
赤池町	91	72	19	4	7	8
方城町	56,600	47	9,600	3	1	5,600
大任町	50	43	7	1	4	2
赤村	23	20	3	0	1	2
*田川郡 計	24	14	10	2	1	7
刈田町	457,600	370	87,600	18	24	45,600
厩川町	97	76	21	6	6	9
藤山町	27	23	4	0	1	3
豊津町	34	33	1	0	0	1
*京都郡 計	28	22	6	2	1	3
椎田町	186	154	32	8	8	16
吉富町	58	47	11	6	0	5
築城町	25	19	6	0	2	4
新吉富村	42,909	31	11,909	0	1	10,909
大平村	10	10	0	0	0	0
*築上郡 計	16	13	3	0	0	3
	151,909	120	31,909	6	3	22,909

政令市 計	3,597,954	2,739	858,954	227	222	409,954
その他の市 計	3,511,042	2,717	794,042	193	172	429,042
郡 計	3,420,941	2,788	632,941	148	162	322,941
県 計	10,529,937	8,244	2,285,937	568	556	1,161,937

市区町村名	自由連合 合計得票数	自由連合 政党得票数	自由連合 候補者得票数	01 石井 一	02 野坂 昭如	03 和田 静夫	04 高橋 三千綱	05 上草 義輝	06 藤 ころぞう	07 川 昌子	08 藤 慎一
門司区	464,551	175	289,551	41,862	22	3	2	2	90,613	5	3
小倉北区	718,320	243	475,320	1	33	4	10	0	197,413	11	1
小倉南区	813,801	286	527,801	44,607	29	2	3	26	153,535	9	1
若松区	419,011	118	301,011	27,348	9	2	0	0	185,913	7	2
八幡東区	361,024	110	251,024	21,111	21	0	0	0	122,214	1	0
八幡西区	2,601,912	463	2,138,912	57,086	31	5	7	2	1,750,031	10	7
戸畑区	267,669	88	179,669	6,666	17	0	2	1	63,504	2	2
*北九州市 計	5,646,288	1,483	4,163,288	199,680	162	16	24	31	2,563,223	45	16
東区	1,356,988	534	822,988	53,666	70	2	5	0	245,277	13	13
博多区	1,189,152	440	749,152	32,690	24	5	3	0	382,863	6	10
中央区	826,952	301	525,952	23	47	2	6	3	214,922	9	17,680
南区	2,077,773	831	1,246,773	49,984	61	0	13	1	751,891	7	16,941
城南区	662,587	236	426,587	24,437	31	1	5	1	141,844	9	9
早良区	1,033,931	359	674,931	30,567	70	0	9	0	202,189	11	26,680
西区	871,698	352	519,698	33,361	70	3	4	2	97,314	15	10,200
*福岡市 計	8,019,081	3,053	4,966,081	247,705	373	13	45	7	2,036,300	70	103,501
大牟田市	452,954	179	273,954	34,466	22	1	4	0	28,617	8	9
久留米市	987,094	364	623,094	63,472	46	2	13	0	129,296	16	7
直方市	275,158	106	169,158	11,076	5	3	3	1	78,203	4	4,800
飯塚市	357,925	141	216,925	11,500	15	0	1	0	45,360	2	22
田川市	173,488	78	95,488	5,538	10	1	0	0	18,750	1	2
柳川市	189,569	44	145,569	8	5	1	0	0	21,081	1	0
山田市	49,125	27	22,125	2	2	0	0	1	4	0	0
甘木市	262,551	119	143,551	12,272	4	0	2	1	70,662	1	0
八女市	136,880	50	86,880	14	6	0	1	3	10,500	1	1
筑後市	168,258	73	95,258	11	9	0	0	0	13	3	1
大川市	151,415	60	91,415	8,272	9	0	0	0	21,477	1	2,666
行橋市	266,188	108	158,188	12	9	0	2	0	22,774	4	5
豊前市	181,563	48	133,563	5,142	0	0	0	0	7	0	0
中間市	376,594	63	313,594	16,470	5	1	1	0	228,458	2	1
小郡市	275,693	137	138,693	16	16	0	3	0	49,462	2	1
筑紫野市	1,014,165	367	647,165	17	35	2	2	0	442,164	6	4
春日市	3,004,027	714	2,290,027	24	24	1	5	0	2,077,904	6	6
大野城市	1,762,531	550	1,212,531	11,611	26	0	2	0	1,025,288	1	5
宗像市	493,859	189	304,859	11,454	18	3	4	0	160,714	4	1
太宰府市	1,329,661	325	1,004,661	20,769	16	0	2	2	869,892	4	4
前原市	264,071	113	151,071	11	21	0	0	0	23	0	1
古賀市	245,705	111	134,705	5	7	2	0	0	51,455	3	4
那珂川町	852,655	226	626,655	1	9	1	0	0	564,655	1	2
*那珂郡 計	852,655	226	626,655	1	9	1	0	0	564,655	1	2
宇美町	328,983	119	209,983	15,789	2	1	1	0	117,118	2	6
篠栗町	150,934	58	92,934	10,833	8	0	1	0	21,893	1	3
志筑町	199,103	90	109,103	9,692	11	0	1	0	36	2	1
政令市 計	13,665,369	4,536	9,129,369	447,385	535	29	69	38	4,599,523	115	119,501
その他の市 計	12,418,474	3,966	8,452,474	332,042	310	17	45	8	5,399,057	70	81,466
郡 計	6,593,259	2,367	4,226,259	269,531	145	17	24	3	2,135,828	49	37
県 計	32,677,102	10,869	21,808,102	1,048,958	990	63	138	49	12,134,408	234	237,967





市区町村名	自由連合 合計得票数	自由連合 政党得票数	自由連合 候補者得票数	01	02	03	04	05	06	07	08
			自由連合 候補者得票数	石井一	二野坂昭和	田静夫	高橋三千綱	上草義輝	藤佐藤こうぞう	戸川昌子	江藤慎一
北野町	96,654	45	51,654	9,529	0	2	0	0	6	0	0
大刀洗町	60,800	26	34,800	8,800	1	0	0	0	5	3	0
*三井郡計	157,454	71	86,454	18,329	1	2	0	0	11	3	0
城島町	54	21	33	6	2	0	0	0	4	0	0
大木町	46,868	21	25,868	1,500	1	0	0	0	7,368	0	0
三瀬町	64,978	29	35,978	4,666	1	1	0	0	5,312	1	0
*三瀬郡計	165,846	71	94,846	12,166	4	1	0	0	16,680	1	0
黒木町	65,333	27	38,333	4	1	1	0	0	8	0	0
上徳町	36,333	21	15,333	6	2	0	0	0	1	0	0
立花町	41	25	16	2	2	0	0	0	2	0	0
広川町	74,875	34	40,875	2,500	1	0	0	1	6	1	0
矢部村	4	2	2	0	0	0	0	0	0	0	0
星野村	11	3	8	0	0	1	0	0	5	0	0
*八女郡計	232,541	112	120,541	16,500	6	2	0	1	22	1	0
瀬高町	81,750	36	45,750	3,750	5	0	1	0	12,500	0	1
大和町	55,516	23	32,516	6,428	4	0	1	0	2,181	1	0
三橋町	56	27	29	3	1	0	0	0	12	0	0
山川町	29	13	16	2	0	0	0	0	5	0	1
*山門郡計	222,266	99	123,266	15,178	10	0	2	0	31,681	1	2
高田町	61,250	26	35,250	9	3	0	0	0	5	0	0
*三池郡計	61,250	26	35,250	9	3	0	0	0	5	0	0
香春町	60,222	22	38,222	2,500	3	0	0	0	6,500	3	0
添田町	47,200	14	33,200	3	0	0	1	0	2	0	0
金田町	27	7	20	2	0	0	0	0	1	0	0
糸田町	39,142	15	24,142	5,714	0	0	0	0	6,428	0	0
川崎町	70,473	29	41,473	0	0	0	0	0	9,473	0	0
赤池町	80,117	50	30,117	3	1	0	0	0	14,117	0	0
方城町	26	11	15	1	0	0	0	0	2	1	0
大任町	17	5	12	1	0	2	0	0	1	0	0
赤村	10	3	7	2	0	0	0	0	0	1	0
*田川郡計	377,154	156	221,154	20,214	4	2	1	0	42,518	5	0
苅田町	125,571	50	75,571	8,272	2	1	0	1	9,264	0	2
藤山町	37,400	12	25,400	6	0	0	0	0	4,400	0	0
勝山町	28	13	15	0	0	0	1	0	5	0	0
豊津町	30	13	17	2	1	0	1	0	2	0	0
*京都郡計	220,971	88	132,971	16,272	3	1	2	1	20,664	0	2
椎田町	83,100	29	54,100	3	2	0	0	0	11	3	0
吉富町	29,600	3	26,600	2	1	1	0	0	6,600	0	1
築城町	35	17	18	0	0	0	0	0	4	0	0
新宮高村	29	13	16	2	1	0	0	0	3	1	0
大平村	23,428	8	15,428	3	1	0	0	0	6,428	0	0
*薬上郡計	200,128	70	130,128	10	5	1	0	0	31,028	4	1

政令市計	13,665,369	4,536	9,129,369	447,385	535	29	69	38	4,599,523	115	119,501
その他の市計	12,418,474	3,966	8,452,474	332,042	310	17	45	8	5,399,057	70	81,466
郡計	6,593,259	2,367	4,226,259	269,531	145	17	24	3	2,135,828	49	37
県計	32,677,102	10,869	21,808,102	1,048,958	990	63	138	49	12,134,408	234	237,967

市区町村名	自由連合		自由連合		自由連合 候補者得票数	09 中かず月亭可朝わたなべ 畑	10	11	12	13	14	15	16
	合計得票数	政党得票数	自由連合	自由連合									
門司区	464,551	175	289,551	0	23	2	5,283	0	23	2	1	0	
小倉北区	718,320	243	475,320	0	52	2	8,727	5	52	2	1	1	
小倉南区	813,801	286	527,801	0	62	2	7,544	0	62	2	0	2	
若松区	419,011	118	301,011	0	14	2	4,125	0	14	1	0	0	
八幡東区	361,024	110	251,024	0	16	2	4,125	0	16	3	1	1	
八幡西区	2,601,912	463	2,138,912	0	61	5	6,545	2	61	2	0	0	
戸畑区	267,669	88	179,669	0	17	3	2,230	1	17	0	0	0	
*北九州市計	5,646,288	1,483	4,163,288	0	245	22	34,454	8	245	12	3	4	
東区	1,356,988	534	822,988	0	157	4	8,152	3	157	1	6	1	
博多区	1,189,152	440	749,152	0	88	3	2,032	3	88	1	1	1	
中央区	826,952	301	525,952	0	64	4	4	1	64	4	0	0	
南区	2,077,773	831	1,246,773	0	123	3	9,096	3	123	2	2	1	
城南区	662,587	236	426,587	0	62	3	5	1	62	2	2	0	
早良区	1,033,931	359	674,931	0	104	4	6,125	2	104	2	0	2	
西区	871,698	352	519,698	0	78	6	7,160	2	78	3	0	1	
*福岡市計	8,019,081	3,053	4,966,081	0	676	46	41,555	15	676	15	11	6	
大牟田市	452,954	179	273,954	0	22	3	6,840	0	22	0	1	1	
久留米市	987,094	364	623,094	0	75	9	2,188	2	75	3	2	1	
直方市	275,158	106	169,158	0	12	0	0	0	12	0	0	1	
飯塚市	357,925	141	216,925	0	23	4	3,115	0	23	2	0	0	
田川市	173,488	78	95,488	0	13	1	0	1	13	0	0	0	
柳川市	189,569	44	145,569	0	24	1	3,705	0	24	2	0	0	
山田市	49,125	27	22,125	0	3	0	1	0	3	0	0	0	
甘木市	262,551	119	143,551	0	16	0	2,117	0	16	0	0	0	
八女市	136,880	50	86,880	0	12	2	1,090	0	12	0	0	0	
筑後市	168,258	73	95,258	0	13	1	4,258	0	13	0	0	1	
大川市	151,415	60	91,415	0	8	0	0	0	8	8	0	1	
行橋市	266,188	108	158,188	0	29	3	4,640	0	29	0	0	0	
豊前市	181,563	48	133,563	0	72	0	2,421	0	72	2	0	0	
中間市	376,594	63	313,594	0	16	1	0	0	16	0	1	1	
小郡市	275,693	137	138,693	0	12	1	1,043	0	12	4	0	0	
筑紫野市	1,014,165	367	647,165	0	29	0	2,222	0	29	0	0	2	
春日市	3,004,027	714	2,290,027	0	51	2	4,071	2	51	0	0	1	
大野城市	1,762,531	550	1,212,531	0	46	0	6,461	0	46	3	1	1	
宗像市	493,859	189	304,859	0	32	5	3,333	0	32	2	0	0	
太宰府市	1,329,661	325	1,004,661	0	24	2	2	1	24	0	0	0	
前原市	264,071	113	151,071	0	25	3	1	0	25	1	0	0	
古賀市	245,705	111	134,705	0	19	3	1	1	19	0	0	0	
那珂川町	852,655	226	626,655	0	21	0	2	0	21	0	2	0	
*筑紫郡計	852,655	226	626,655	0	21	0	2	0	21	0	2	0	
宇美町	328,983	119	209,983	0	12	0	2	0	12	0	0	0	
篠栗町	150,934	58	92,934	0	11	0	1,142	0	11	0	0	0	
志免町	199,103	90	109,103	0	14	2	3,230	0	14	0	0	1	
政令市計	13,665,369	4,536	9,129,369	0	921	68	76,009	23	921	27	14	10	
その他の市計	12,418,474	3,966	8,452,474	0	576	41	52,504	7	576	27	5	10	
郡	6,593,259	2,367	4,226,259	0	303	26	55,878	10	303	13	5	13	
県計	32,677,102	10,869	21,808,102	0	1,800	135	184,391	40	1,800	67	24	33	

市区町村名	自由適合 合計得票数	自由適合 政党得票数	自由適合 候補者得票数	09 中かず月	10 亭可朝	11 わたなべえみ	12 ヒロシ城	13 山サトル	14 高野よしひろ	15 じゆう相良	16 中平まみ
須磨町	154,518	67	87,518	1	0	1,166	0	15	0	0	1
新宮町	120	58	62	0	1	0	0	8	2	0	0
久山町	41	12	29	1	1	0	0	4	0	1	0
粕屋町	143,153	66	77,153	1	0	1,071	0	12	0	0	0
*糟屋郡	1,137,691	470	667,691	3	4	8,609	0	76	2	1	2
福岡町	188,133	89	99,133	2	2	0	0	10	0	0	0
津屋崎町	61	29	32	0	0	0	1	0	0	0	1
大倉町	53,692	22	31,692	0	0	0	0	5	0	0	0
大島村	4	3	1	0	0	0	0	1	0	0	0
*宗像郡	306,825	143	163,825	2	2	0	1	16	0	0	1
芦屋町	154,370	37	117,370	0	0	1	0	7	0	0	0
水巻町	224,849	51	173,849	1	2	0	0	5	0	0	0
岡垣町	420,148	88	332,148	0	1	4	0	7	0	0	0
遠賀町	209,159	47	162,159	1	1	2	0	6	0	0	0
*遠賀郡	1,008,526	223	785,526	2	4	7	0	25	0	0	0
小竹町	50,250	16	34,250	0	0	0	0	3	0	0	0
鞍手町	103,784	32	71,784	0	0	1,500	0	4	0	0	0
宮田町	92	33	59	0	1	1	0	4	0	0	1
若宮町	34	9	25	1	0	1	0	1	0	0	0
*鞍手郡	280,034	90	190,034	1	1	3,500	0	12	0	0	1
桂川町	64	29	35	0	0	2	0	5	0	0	0
稲築町	76	31	45	0	1	0	0	5	1	0	0
碓井町	24	13	11	0	0	1	0	1	2	0	0
嘉穂町	29	10	19	0	0	3	0	0	0	0	0
筑穂町	47,500	26	21,500	0	0	0	0	0	0	0	0
穂波町	84,734	28	56,734	0	2	3,529	0	8	1	0	0
庄内町	41	15	26	0	0	1	0	2	2	0	0
額田町	29,250	10	19,250	0	0	0	0	2	0	0	0
*嘉穂郡	395,484	162	233,484	0	3	10,529	0	22	6	0	0
杷木町	215,444	62	153,444	0	0	0	0	1	0	0	0
朝倉町	101,627	34	67,627	0	0	2,285	0	5	1	0	0
三輪町	66	25	41	0	0	0	0	4	0	0	0
夜須町	99,333	41	58,333	0	0	3	0	6	1	1	0
小石原村	15	6	9	0	0	0	0	0	0	0	0
宝珠山村	32,800	14	18,800	0	0	0	0	0	0	0	0
*朝倉郡	530,204	182	348,204	0	0	5,285	0	16	2	1	0
二丈町	49	26	23	0	0	0	0	4	1	0	0
志摩町	86,750	48	38,750	1	0	0	0	1	1	0	0
*糸島郡	135,750	74	61,750	1	0	0	0	5	2	0	0
吉井町	104,054	33	71,054	1	1	3	1	8	0	0	0
田主丸町	102,593	33	69,593	0	1	0	0	10	0	0	0
浮羽町	101,833	38	63,833	1	0	1	0	3	0	0	1
*浮羽郡	308,480	104	204,480	2	2	4	1	21	0	0	1
政令市計	13,665,369	4,536	9,129,369	41	68	76,009	23	921	27	14	10
その他市計	12,418,474	3,966	8,452,474	57	41	52,504	7	576	27	5	10
郡計	6,593,259	2,367	4,226,259	20	26	55,878	10	303	13	5	13
県計	32,677,102	10,869	21,808,102	118	135	184,391	40	1,800	67	24	33



市区町村名	自由連合 合計得票数	自由連合 政党得票数	自由連合 候補者得票数	17	18	19	20	21	22	23	24
門司区	464,551	175	289,551	6	1	1,111	1	2	3	20	2
小倉北区	718,320	243	475,320	4	0	1,259	1	0	4	28	1
小倉南区	813,801	286	527,801	8	0	0	4	1	3	47	4
若松区	419,011	118	301,011	1	2	0	1	0	2	13	0
八幡東区	361,024	110	251,024	2	1	2,083	2	3	3	12	0
八幡西区	2,601,912	463	2,138,912	16	4	1,050	0	1	5	24	3
戸畑区	267,669	88	179,669	3	0	0	2	4	2	17	1
*北九州市 計	5,646,288	1,483	4,163,288	39	8	5,503	11	11	22	161	11
東区	1,356,988	534	822,988	20	6	3,054	3	3	5	24	2
博多区	1,189,152	440	749,152	10	1	1,071	0	3	4	30	2
中央区	826,952	301	525,952	9	2	0	1	1	3	16	2
南区	2,077,773	831	1,246,773	10	5	3,200	5	1	10	27	3
城南区	662,587	236	426,587	28	0	0	1	0	5	13	2
早良区	1,033,931	359	674,931	12	3	4	1	4	4	26	4
西区	871,698	352	519,698	9	3	3,461	0	1	4	29	1
*福岡市 計	8,019,081	3,053	4,966,081	98	20	14,786	11	13	35	165	16
大牟田市	452,954	179	273,954	4	0	0	2	3	6	22	5
久留米市	987,094	364	623,094	15	2	0	2	0	5	47	14
直方市	275,158	106	169,158	4	0	0	0	0	2	13	2
飯塚市	357,925	141	216,925	1	2	1,142	0	1	1	16	0
田川市	173,488	78	95,488	3	1	0	0	0	3	11	1
柳川市	189,569	44	145,569	4	2	0	0	0	0	3,375	0
山田市	49,125	27	22,125	0	0	1	0	0	0	1	0
甘木市	262,551	119	143,551	4	0	0	1	0	0	9	0
八女市	136,880	50	86,880	4	0	1	0	0	0	13	1
筑後市	168,258	73	95,258	1	2	0	0	0	1	15	3
大川市	151,415	60	91,415	4	0	0	0	0	0	12	1
行橋市	266,188	108	158,188	3	0	0	0	1	2	9	0
豊前市	181,563	48	133,563	4	0	0	1	0	0	16	1
中間市	376,594	63	313,594	2	0	0	0	3	1	4	2
小郡市	275,693	137	138,693	1	0	0	0	0	0	4	0
筑紫野市	1,014,165	367	647,165	7	2	3,230	0	0	1	4	0
春日市	3,004,027	714	2,290,027	4	2	0	0	1	4	6	1
大野城市	1,762,531	550	1,212,531	16	2	0	0	1	2	11	0
宗像市	493,859	189	304,859	1	2	0	2	0	1	9	1
太宰府市	1,329,661	325	1,004,661	6	0	0	0	1	0	14	0
前原市	264,071	113	151,071	2	1	1	0	1	2	11	0
古賀市	245,705	111	134,705	4	1	0	0	0	0	5	0
那珂川町	852,655	226	626,655	0	0	0	0	0	0	3	0
*筑紫郡 計	852,655	226	626,655	0	0	0	0	0	0	3	0
宇美町	328,983	119	209,983	4	0	0	0	3	1	13	0
篠栗町	150,934	58	92,934	1	0	0	0	0	2	9	1
志免町	199,103	90	109,103	6	0	0	0	0	0	5	2
政令市 計	13,665,369	4,536	9,129,369	137	28	20,289	22	24	57	326	27
その他市 計	12,418,474	3,966	8,452,474	94	19	7,372	8	12	34,375	274	32
郡 計	6,593,259	2,367	4,226,259	70	17	9,582	7	12	24	336	26
県 計	32,677,102	10,869	21,808,102	301	64	37,243	37	48	115,375	936	85

市区町村名	自由連合 合計得票数	自由連合 政党得票数	自由連合 候補者得票数	17 嵐	18 玉元一夫	19 小林則子	20 信太郎川高	21 島みのる	22 堀田祐美子	23 古川のぼる	24 佐々木ふみお
須磨町	154,518	67	87,518	3	0	0	0	0	1	8	0
新宮町	120	58	62	3	0	1	0	0	0	6	0
久山町	41	12	29	0	0	0	0	0	0	2	0
粕屋町	143,153	66	77,153	3	0	0	0	0	0	3	0
*糟屋郡	1,137,691	470	667,691	20	0	1	0	3	4	46	3
福間町	188,133	89	99,133	0	0	0	0	0	1	3	0
津屋崎町	61	29	32	1	0	0	1	1	0	3	0
女海町	53,692	22	31,692	0	0	0	0	0	0	2	0
大島村	4	3	1	0	0	0	0	0	0	0	0
*宗像郡	306,825	143	163,825	1	0	0	1	1	1	8	0
戸屋町	154,370	37	117,370	3	0	0	0	0	1	4	0
水巻町	224,849	51	173,849	1	1	0	0	1	1	11	0
岡垣町	420,148	88	332,148	2	1	0	0	0	1	5	1
遠賀町	209,159	47	162,159	3	1	0	1	0	1	1	0
*遠賀郡	1,008,526	223	785,526	9	3	0	1	1	4	21	1
小竹町	50,250	16	34,250	0	0	1,250	0	0	1	9	0
鞍手町	103,784	32	71,784	1	0	0	0	1	0	12	0
宮田町	92	33	59	1	0	0	0	0	0	16	1
若宮町	34	9	25	2	0	0	0	0	0	4	0
*鞍手郡	280,034	90	190,034	4	0	1,250	0	1	1	41	1
桂川町	64	29	35	0	0	0	0	0	1	2	3
稲築町	76	31	45	1	0	0	0	0	0	13	0
碓井町	24	13	11	0	0	0	0	0	0	2	0
嘉穂町	29	10	19	1	2	0	0	0	0	4	0
筑穂町	47,500	26	21,500	0	0	0	0	0	0	0	0
穂波町	84,734	28	56,734	2	0	0	1	0	0	3	1
庄内町	41	15	26	1	0	0	0	0	1	2	0
蒲田町	29,250	10	19,250	0	0	0	0	0	1	3	0
*嘉穂郡	395,484	162	233,484	5	2	0	1	0	3	29	4
和木町	215,444	62	153,444	1	0	0	0	0	0	3	0
朝倉町	101,627	34	67,627	0	1	0	0	0	0	8	0
三輪町	66	25	41	0	0	1	0	0	0	3	0
夜須町	99,333	41	58,333	0	1	1,333	0	0	0	6	1
小石原村	15	6	9	0	0	0	0	0	0	0	0
宇珠山村	32,800	14	18,800	0	0	1	0	0	0	1	0
*朝倉郡	530,204	182	348,204	1	2	3,333	0	0	0	21	1
二丈町	49	26	23	0	0	0	0	0	0	2	0
志摩町	86,750	48	38,750	3	0	0	1	0	0	5	1
*糸島郡	135,750	74	61,750	3	0	0	1	0	0	7	1
吉井町	104,054	33	71,054	4	0	0	0	0	0	4	2
田主丸町	102,593	33	69,593	2	2	1,666	0	0	0	5	0
浮羽町	101,833	38	63,833	0	0	0	0	0	0	5	0
*浮羽郡	308,480	104	204,480	6	2	1,666	0	0	0	14	2

政令市計	13,665,369	4,536	9,129,369	137	28	20,289	22	24	57	326	27
その他の市計	12,418,474	3,966	8,452,474	94	19	7,372	8	12	34,375	274	32
郡計	6,593,259	2,367	4,226,259	70	17	9,582	7	12	24	336	26
県計	32,677,102	10,869	21,808,102	301	64	37,243	37	48	115,375	936	85

市区町村名	自由適合 合計得票数	自由適合 政党得票数	自由適合 候補者得票数	17 嵐	18 玉元一夫	19 小林則子	20 高信太郎	21 川島みのる	22 堀田祐美子	23 古川のぼる	24 木々々ふみお
北野町	96,654	45	51,654	2	0	0	0	3	2	4	0
大刀洗町	60,800	26	34,800	0	0	0	0	0	0	3	1
*三井郡計	157,454	71	86,454	2	0	0	0	3	2	7	1
城島町	54	21	33	1	0	0	0	0	0	0	1
大木町	46,868	21	25,868	2	1	0	0	0	1	4	0
三瀬町	64,978	29	35,978	1	0	0	0	0	0	2	1
*三瀬郡計	165,846	71	94,846	4	1	0	0	0	1	6	2
黒木町	65,333	27	38,333	0	0	1,333	0	1	1	13	1
上陽町	36,333	21	15,333	0	0	0	0	0	0	1	0
立花町	41	25	16	0	0	0	0	1	0	0	1
広川町	74,875	34	40,875	0	1	0	1	0	1	6	0
矢部村	4	2	2	0	0	0	0	0	0	1	0
星野村	11	3	8	0	0	0	0	0	0	0	0
*八女郡計	232,541	112	120,541	0	1	1,333	1	2	2	21	2
瀬高町	81,750	36	45,750	1	0	0	0	0	2	0	1
大和町	55,516	23	32,516	0	0	0	0	0	0	6	0
三橋町	56	27	29	0	0	0	0	0	1	2	0
山川町	29	13	16	0	1	1	0	0	0	3	0
*山門郡計	222,266	99	123,266	1	1	1	0	0	3	11	1
高田町	61,250	26	35,250	0	0	0	0	1	0	5	1
*三池郡計	61,250	26	35,250	0	0	0	0	1	0	5	1
香春町	60,222	22	38,222	1	0	0	0	0	0	7	0
添田町	47,200	14	33,200	1	1	0	0	0	0	10	2
金田町	27	7	20	0	0	0	0	0	0	11	2
糸田町	39,142	15	24,142	2	0	0	0	0	1	7	0
川崎町	70,473	29	41,473	0	0	0	0	0	0	15	0
赤池町	80,117	50	30,117	0	1	0	0	0	0	5	0
方城町	26	11	15	2	0	0	0	0	0	4	0
大任町	17	5	12	2	0	0	0	0	0	0	0
赤村	10	3	7	0	0	0	0	0	0	2	0
*田川郡計	371,154	156	221,154	8	2	0	0	0	1	61	4
苅田町	125,571	50	75,571	1	0	0	1	0	0	11	0
犀川町	37,400	12	25,400	0	2	0	0	0	0	4	0
勝山町	28	13	15	1	0	0	0	0	0	2	0
豊津町	30	13	17	0	0	0	0	0	0	4	0
*京都郡計	220,971	88	132,971	2	2	0	1	0	0	21	0
椎田町	83,100	29	54,100	1	0	0	1	0	1	4	0
岩富町	29,600	3	26,600	2	1	0	0	0	1	3	0
築城町	35	17	18	0	0	0	0	0	0	4	1
新吉富村	29	13	16	1	0	0	0	0	0	0	1
大平村	23,428	8	15,428	0	0	0	0	0	0	3	0
*築上郡計	200,128	70	130,128	4	1	0	1	0	2	14	2

政令市計	13,665,369	4,536	9,129,369	137	28	20,289	22	24	57	326	27
その他の市計	12,418,474	3,966	8,452,474	94	19	7,372	8	12	34,375	274	32
郡計	6,593,259	2,367	4,226,259	70	17	9,582	7	12	24	336	26
県計	32,677,102	10,869	21,808,102	301	64	37,243	37	48	115,375	936	85



市区町村名	自由連合 合計得票数	自由連合 政党得票数	自由連合 候補者得票数	25 荒	26 勢田中よしこ	27 千葉マリア	28 若井	29 つねあき	30 ドクター・中松	31 渡辺文秀	32 島一	33 生
門司区	464,551	175	289,551	2	2,200	0	0	0	18	0	0	0
小倉北区	718,320	243	475,320	16	1,333	3	1	0	29	2,181	0	0
小倉南区	813,801	286	527,801	10	1	4	1	2	49	5,689	0	0
若松区	419,011	118	301,011	3	2,500	3	0	0	9	0	0	0
八幡東区	361,024	110	251,024	1	1	1	1	0	12	3,307	0	0
八幡西区	2,601,912	463	2,138,912	8	4	2	0	2	45	3,272	1	0
戸畑区	267,669	88	179,669	2	2	2	0	0	13	1,240	0	0
*北九州市計	5,646,288	1,483	4,163,288	42	14,033	15	3	4	175	15,689	1	1
東区	1,356,988	534	9,090	14	8,090	9	2	1	73	3,087	1	0
博多区	1,189,152	440	749,152	7	8	9	3	0	58	1,032	0	0
中央区	826,952	301	525,952	2	3,750	2	0	2	39	1	3	0
南区	2,077,773	831	1,246,773	7	3	4	3	2	66	1,021	0	0
城南区	662,587	236	426,587	5	7	1	3	1	34	0	1	0
早良区	1,033,931	359	674,931	2	7,700	4	2	1	73	6,125	6	0
西区	871,698	352	519,698	9	12,571	7	0	2	50	3,064	0	0
*福岡市計	8,019,081	3,053	4,966,081	46	51,111	36	13	7	393	15,329	11	0
大牟田市	452,954	179	273,954	0	11	5	0	0	20	0	0	0
久留米市	987,094	364	623,094	2	18,200	5	2	3	63	2,236	1	0
直方市	275,158	106	169,158	2	1	0	0	0	11	0	0	0
飯塚市	357,925	141	216,925	12	3,333	2	0	2	26	0	0	0
田川市	173,488	78	95,488	0	3	0	0	0	9	0	0	0
柳川市	189,569	44	145,569	0	9,166	1	1	0	3	0	0	0
山田市	49,125	27	22,125	1	0	0	0	0	2	0	0	0
甘木市	262,551	119	143,551	2	1,500	1	0	0	6	0	0	0
八女市	136,880	50	86,880	0	4	1	0	0	4	1,290	0	0
筑後市	168,258	73	95,258	0	2	1	0	2	6	0	0	0
大川市	151,415	60	91,415	0	4	1	0	0	6	0	0	0
行橋市	266,188	108	158,188	2	3	1	0	0	16	1,207	2	0
豊前市	181,563	48	133,563	0	1	1	0	0	8	0	0	0
中間市	376,594	63	313,594	0	0	0	0	1	7	0	0	0
小郡市	275,693	137	138,693	1	1	1	0	0	15	1,088	0	0
筑紫野市	1,014,165	367	647,165	1	6	5	0	0	27	0	0	0
春日市	3,004,027	714	2,290,027	3	4	3	0	2	36	0	0	0
大野城市	1,762,531	550	1,212,531	2	0	0	0	0	26	0	1	0
宗像市	493,859	189	304,859	2	5,714	0	0	0	13	2,222	1	0
太宰府市	1,329,661	325	1,004,661	2	4	1	0	4	12	0	0	0
前原市	264,071	113	151,071	1	2	1	0	0	24	1,045	0	0
古賀市	245,705	111	134,705	1	1	0	0	0	16	1	0	0
那珂川町	852,655	226	626,655	0	2	0	0	0	15	0	0	0
*筑紫郡計	852,655	226	626,655	0	2	0	0	0	15	0	0	0
宇美町	328,983	119	209,983	0	3	1	2	0	14	1	0	0
篠栗町	150,934	58	92,934	2	3	2	1	0	10	0	0	0
志免町	199,103	90	109,103	0	0	0	0	0	6	0	0	0
政令市計	13,665,369	4,536	9,129,369	88	65,144	51	16	11	568	31,018	12	0
その他市計	12,418,474	3,966	8,452,474	34	84,913	30	3	14	356	10,088	5	0
郡	6,593,259	2,367	4,226,259	24	74,333	19	9	20	226	7,008	1	0
県	32,677,102	10,869	21,808,102	146	224,390	100	28	45	1,150	48,114	18	0

市区町村名	自由連合 合計得票数	自由連合 政党得票数	自由連合 候補者得票数	25		26		27		28		29		30		31		32	
				荒	勢田中よしこ	葉マリア	若井ぼん	梅木つねあき	ドクター・中松	渡辺文学	秀島一	生							
須草町	154,518	67	87,518	0	3	1	0	0	0	7	0	0	0	0	0	0	0	0	0
新宮町	120	58	62	0	0	0	0	0	0	12	0	0	0	0	0	0	0	0	0
久山町	41	12	29	0	0	0	0	0	0	1	0	0	0	0	0	0	0	0	0
糸屋町	143,153	66	77,153	2	1	0	0	0	0	9	0	0	0	0	0	0	0	0	0
*糟屋郡計	1,137,691	470	667,691	4	10	4	4	4	0	59	4	0	0	0	0	0	0	0	0
猪苗町	188,133	89	99,133	0	2	1	1	1	0	8	1	0	0	0	0	0	0	0	0
津屋崎町	61	29	32	2	1	0	0	0	0	0	0	0	0	0	0	0	0	0	0
玄海町	53,692	22	31,692	0	0	0	0	0	0	4	0	0	0	0	0	0	0	0	0
大島村	4	3	1	0	0	0	0	0	0	0	0	0	0	0	0	0	0	0	0
*宗像郡計	306,825	143	163,825	2	3	1	1	1	0	12	0	0	0	0	0	0	0	0	0
芦屋町	154,370	37	117,370	0	0	0	0	0	0	5	0	0	0	0	0	0	0	0	0
水巻町	224,849	51	173,849	0	1	1	0	0	0	5	0	0	0	0	0	0	0	0	0
岡垣町	420,148	88	332,148	1	3	0	0	0	0	5	0	0	0	0	0	0	0	0	0
遠賀町	209,159	47	162,159	0	2	0	0	0	0	4	0	0	0	0	0	0	0	0	0
*遠賀郡計	1,008,526	223	785,526	1	6	1	0	0	0	19	0	0	0	0	0	0	0	0	0
小竹町	50,250	16	34,250	0	2	0	0	0	0	0	0	0	0	0	0	0	0	0	0
鞍手町	103,784	32	71,784	0	0	1	0	0	0	1	0	0	0	0	0	0	0	0	0
宮田町	92	33	59	0	3	1	0	0	0	4	0	0	0	0	0	0	0	0	0
若宮町	34	9	25	1	0	0	0	0	0	0	0	0	0	0	0	0	0	0	0
*鞍手郡計	280,034	90	190,034	1	5	2	1	2	0	5	1	0	0	0	0	0	0	0	0
桂川町	64	29	35	0	2	0	0	0	0	4	0	0	0	0	0	0	0	0	0
稲築町	76	31	45	0	2	0	0	0	0	1	0	0	0	0	0	0	0	0	0
碓井町	24	13	11	0	0	0	0	0	0	0	0	0	0	0	0	0	0	0	0
嘉穂町	29	10	19	0	0	0	0	0	0	0	0	0	0	0	0	0	0	0	0
筑穂町	47,500	26	21,500	0	1	0	0	0	0	0	0	0	0	0	0	0	0	0	0
穂波町	84,734	28	56,734	1	3	0	0	0	0	7	0	0	0	0	0	0	0	0	0
庄内町	41	15	26	0	1	0	0	0	0	2	0	0	0	0	0	0	0	0	0
樋田町	29,250	10	19,250	8	0	0	0	0	0	0	0	0	0	0	0	0	0	0	0
*嘉穂郡計	395,484	162	233,484	9	9	0	0	0	0	14	0	0	0	0	0	0	0	0	0
杷木町	215,444	62	153,444	0	0	0	0	0	0	0	0	0	0	0	0	0	0	0	0
朝倉町	101,627	34	67,627	0	1	1	0	1	0	1	0	0	0	0	0	0	0	0	0
三輪町	66	25	41	0	0	0	0	0	0	4	0	0	0	0	0	0	0	0	0
夜須町	99,333	41	58,333	0	2	1	0	1	0	4	0	0	0	0	0	0	0	0	0
小石原村	15	6	9	0	0	0	0	0	0	1	0	0	0	0	0	0	0	0	0
宝珠山村	32,800	14	18,800	1	0	0	0	0	0	0	0	0	0	0	0	0	0	0	0
*朝倉郡計	530,204	182	348,204	1	3	2	0	2	0	10	0	2	0	0	0	0	0	0	0
三丈町	49	26	23	0	0	0	0	0	0	0	0	0	0	0	0	0	0	0	0
志摩町	86,750	48	38,750	0	1	0	0	0	0	3	0	0	0	0	0	0	0	0	0
*糸島郡計	135,750	74	61,750	0	1	0	0	0	0	3	0	0	0	0	0	0	0	0	0
吉井町	104,054	33	71,054	1	2	2	0	2	0	4	0	0	0	0	0	0	0	0	0
田主丸町	102,593	33	69,593	0	2	2	0	2	0	5	0	0	0	0	0	0	0	0	0
淫羽町	101,833	38	63,833	0	3,333	1	0	1	0	4	0	2	0	0	0	0	0	0	0
*淫羽郡計	308,480	104	204,480	1	7,333	5	0	5	0	11	0	8	0	0	0	0	0	0	0

政令市計	13,665,369	4,536	9,129,369	88	65,144	51	16	51	11	568	31,018	12
その他の市計	12,418,474	3,966	8,452,474	34	84,913	30	3	30	14	356	10,088	5
郡計	6,593,259	2,367	4,226,259	24	74,333	19	9	19	20	226	7,008	1
県計	32,677,102	10,869	21,808,102	146	224,390	100	28	100	45	1,150	48,114	18

市区町村名	自由連合 合計得票数	自由連合 政党得票数	自由連合 候補者得票数	25 荒	26 勢田中よしこ	27 葉マリア若井	28 ぼん梅木	29 つねあきドクター・中松渡	30 ドクター・中松渡	31 文秀島	32 生
北野町	96,654	45	51,654	0	0	0	0	0	5	0	0
大刀洗町	60,800	26	34,800	0	0	0	0	0	3	0	0
*三井郡計	157,454	71	86,454	0	0	0	0	0	8	0	0
城島町	54	21	33	1	3	0	1	0	4	0	0
大木町	46,868	21	25,868	0	1	0	0	0	3	0	0
三瀬町	64,978	29	35,978	0	2	0	1	0	8	0	0
*三瀬郡計	165,846	71	94,846	1	6	0	2	0	15	0	0
黒木町	65,333	27	38,333	0	2	0	0	0	1	0	0
上陽町	36,333	21	15,333	0	0	0	0	0	0	0	0
立花町	41	25	16	0	0	0	0	0	3	0	0
広川町	74,875	34	40,875	0	1	0	0	2	7	0	0
矢部村	4	2	2	0	0	0	0	0	0	0	0
星野村	11	3	8	0	0	0	0	0	0	0	0
*八女郡計	232,541	112	120,541	0	3	0	0	2	11	0	0
瀬高町	81,750	36	45,750	0	3	0	0	0	4	1,500	0
大和町	55,516	23	32,516	0	2	1	0	0	0	0	0
三橋町	56	27	29	1	1	0	0	0	3	0	0
山川町	29	13	16	0	0	0	0	0	0	0	0
*山門郡計	222,266	99	123,266	1	6	1	0	0	7	1,500	0
高田町	61,250	26	35,250	0	5	0	0	0	2	0	0
*二池郡計	61,250	26	35,250	0	5	0	0	0	2	0	0
香春町	60,222	22	38,222	0	3	0	0	0	1	0	0
添田町	47,200	14	33,200	0	2	0	0	0	4	0	0
金田町	27	7	20	0	0	0	0	0	1	0	0
糸田町	39,142	15	24,142	1	0	0	0	0	1	0	0
川崎町	70,473	29	41,473	0	2	0	1	0	0	0	0
赤池町	80,117	50	30,117	0	0	0	0	0	1	0	0
方城町	26	11	15	1	0	0	0	0	0	0	0
大任町	17	5	12	0	0	0	0	0	0	0	0
赤村	10	3	7	0	0	0	0	0	0	0	0
*田川郡計	377,154	156	221,154	2	7	0	1	0	8	0	0
刈田町	125,571	50	75,571	1	0	1	0	2	11	0	0
犀川町	37,400	12	25,400	0	0	0	0	0	4	0	0
勝山町	28	13	15	0	0	1	0	0	2	0	0
豊津町	30	13	17	0	0	0	0	0	1	0	0
*京都郡計	220,971	88	132,971	1	0	2	0	2	18	0	0
椎田町	83,100	29	54,100	0	0	0	0	2	5	0	0
芦富町	29,600	3	26,600	0	0	0	0	0	1	0	0
築城町	35	17	18	0	0	0	0	1	2	0	0
新吉富村	29	13	16	0	1	1	0	0	0	0	0
大平村	23,428	8	15,428	0	0	0	0	0	1	0	0
*築上郡計	200,128	70	130,128	0	1	1	0	3	9	0	0
政令市計	13,665,369	4,536	9,129,369	88	65,144	51	16	11	568	31,018	12
その他の市計	12,418,474	3,966	8,452,474	34	84,913	30	3	14	356	10,088	5
郡計	6,593,259	2,367	4,226,259	24	74,333	19	9	20	226	7,008	1
県計	32,677,102	10,869	21,808,102	146	224,390	100	28	45	1,150	48,114	18

市区町村名	自由連合 合計得票数	自由連合 政党得票数	自由連合 候補者得票数	33 岸野まさみ	34 菅原治山	35 山本清杉	36 山ひでお	37 山下典子	38 藤林紫陽	39 上むつき	40 田三四郎
門司区	464,551	175	289,551	4	0	6,382	0	0	0	0	5
小倉北区	718,320	243	475,320	20	0	4,352	1	3	0	0	1
小倉南区	813,801	286	527,801	10	0	1,008	0	4	0	2,111	0
若松区	419,011	118	301,011	6	0	0	0	0	0	0	0
八幡東区	361,024	110	251,024	6	0	1,122	0	0	0	2,062	0
八幡西区	2,601,912	463	2,138,912	25	0	18,824	0	1	1	2,153	1
戸畑区	267,669	88	179,669	8	0	2	0	0	0	1,363	0
*北九州市計	5,646,288	1,483	4,163,288	79	0	33,688	1	7	1	7,689	7
東区	1,356,988	534	822,988	8	1,002	3,054	2	3	0	5,211	1
博多区	1,189,152	440	749,152	17	0	5,227	2	2	1	4,222	1
中央区	826,952	301	525,952	3	0	6,134	0	1	1	4,347	0
南区	2,077,773	831	1,246,773	2	0	7,095	3	0	3	0	3
城南区	662,587	236	426,587	1	0	3,044	1	3	1	2	0
早良区	1,033,931	359	674,931	14	0	5,132	0	4	0	0	0
西区	871,698	352	519,698	5	0	0	0	3	0	2,133	2
*福岡市計	8,019,081	3,053	4,966,081	50	1,002	29,686	8	16	6	17,913	7
大牟田市	452,954	179	273,954	7	1	4,031	0	1	2	3	0
久留米市	987,094	364	623,094	14	1	7,362	3	6	0	3,272	3
直方市	275,158	106	169,158	1	1	1,033	0	2	0	0	0
飯塚市	357,925	141	216,925	2	0	1,047	0	0	0	1	0
田川市	173,488	78	95,488	1	0	0	1	0	0	1,200	0
柳川市	189,569	44	145,569	2	0	1,043	2	2	1	4	0
山田市	49,125	27	22,125	2	0	0	0	0	0	0	0
甘木市	262,551	119	143,551	0	0	0	0	0	0	0	0
八女市	136,880	50	86,880	3	0	0	0	0	0	0	0
筑後市	168,258	73	95,258	2	0	0	0	1	0	1	0
大川市	151,415	60	91,415	2	0	0	0	0	0	0	0
行橋市	266,188	108	158,188	6	0	3,367	3	0	0	0	3
豊前市	181,563	48	133,563	1	0	0	1	2	0	0	0
中間市	376,594	63	313,594	8	0	4,275	0	0	0	3,391	0
小郡市	275,693	137	138,693	1	0	0	0	0	0	1,100	0
筑紫野市	1,014,165	367	647,165	1	0	3	0	1	0	0	0
春日市	3,004,027	714	2,290,027	0	0	4,052	1	3	1	0	0
大野城市	1,762,531	550	1,212,531	0	0	4,145	1	1	0	0	0
宗像市	493,859	189	304,859	1	1	3,200	0	0	0	3	2
太宰府市	1,329,661	325	1,004,661	3	0	0	3	0	0	0	0
前原市	264,071	113	151,071	1	0	1,026	2	0	1	0	0
古賀市	245,705	111	134,705	3	0	0	0	0	0	1	0
那珂川町	852,655	226	626,655	0	0	0	0	1	0	0	0
*筑紫郡計	852,655	226	626,655	0	0	0	0	1	0	0	0
宇美町	328,983	119	209,983	1	0	1	1	1	0	0	0
篠栗町	150,934	58	92,934	0	0	0	0	0	0	1	0
志免町	199,103	90	109,103	0	0	2	1	0	1	1	0

政令市計	13,665,369	4,536	9,129,369	129	1,002	63,374	9	24	7	25,602	14
その他の市計	12,418,474	3,966	8,452,474	61	4	33,550	21,031	21	5	21,963	8
郡計	6,593,259	2,367	4,226,259	19	2,007	14,450	6	15	5	19,766	4
県計	32,677,102	10,869	21,808,102	209	7,009	111,374	36,031	60	17	67,331	26

市区町村名	自由連合 合計得票数	自由連合 政党得票数	自由連合 候補者得票数	33 岸野まさみ	34 菅原研治	35 山本清彰	36 山ひでお	37 山下典子	38 藤林紫陽	39 上むつき	40 田三四郎
須恵町	154,518	67	87,518	0	0	0	0	0	1	1,100	0
新宮町	120	58	62	0	0	0	0	0	0	0	0
久山町	41	12	29	0	0	0	0	0	0	0	0
粕屋町	143,153	66	77,153	5	0	0	1	0	0	0	0
*糟屋郡	1,137,691	470	667,691	6	0	3	3	1	2	3,100	0
福岡郡	188,133	89	99,133	2	0	0	0	0	0	1	0
津屋崎町	61	29	32	0	0	0	0	0	0	0	0
玄海町	53,692	22	31,692	0	0	0	0	0	0	0	0
大島村	4	3	1	0	0	0	0	0	0	0	0
*宗像郡	306,825	143	163,825	2	0	0	0	0	0	1	0
声屋町	154,370	37	117,370	1	0	0	0	0	0	0	0
水巻町	224,849	51	173,849	2	0	2,315	0	1	0	0	0
岡垣町	420,148	88	332,148	0	0	0	0	0	0	1	0
遠賀町	209,159	47	162,159	0	0	1	0	0	0	0	0
*遠賀郡	1,008,526	223	785,526	3	0	3,315	0	1	0	1	0
小竹町	50,250	16	34,250	0	0	0	0	0	0	0	0
鞍手町	103,784	32	71,784	0	0	0	0	0	0	0	0
宮田町	92	33	59	0	0	0	0	0	0	2	0
若宮町	34	9	25	0	0	0	0	0	0	0	0
*鞍手郡	280,034	90	190,034	0	0	0	0	0	0	2	0
桂川町	64	29	35	1	0	0	0	0	0	0	0
稲築町	76	31	45	1	0	0	0	0	0	0	0
碓井町	24	13	11	0	0	0	0	1	0	0	0
喜穂町	29	10	19	0	0	0	0	0	0	0	0
筑穂町	47,500	26	21,500	0	0	0	0	0	0	0	0
種波町	84,734	28	56,734	0	0	0	0	0	0	0	0
庄内町	41	15	26	0	0	0	0	0	0	0	0
颯田町	29,250	10	19,250	0	0	2	0	0	0	0	0
*嘉穂郡	395,484	162	233,484	2	0	2	0	1	0	0	0
杷木町	215,444	62	153,444	0	0	0	0	0	0	0	0
朝倉町	101,627	34	67,627	0	0	0	0	0	0	1	0
三輪町	66	25	41	2	0	0	0	0	1	0	0
夜須町	99,333	41	58,333	0	0	0	0	1	0	0	0
小石原村	15	6	9	0	0	0	0	0	0	0	0
宝珠山村	32,800	14	18,800	0	0	0	0	0	0	0	0
*朝倉郡	530,204	182	348,204	2	0	0	0	1	1	1	0
二丈町	49	26	23	0	0	0	0	0	0	0	0
志摩町	86,750	48	38,750	0	0	0	0	0	0	0	0
*糸島郡	135,750	74	61,750	0	0	0	0	0	0	0	0
吉井町	104,054	33	71,054	0	0	0	0	0	0	1	0
田主丸町	102,593	33	69,593	0	0	0	1	1	0	1,666	0
浮羽町	101,833	38	63,833	0	0	0	0	0	0	1	0
*浮羽郡	308,480	104	204,480	0	0	0	1	1	0	3,666	0
政令市計	13,665,369	4,536	9,129,369	129	1,002	63,374	9	24	7	25,602	14
その他の市計	12,418,474	3,966	8,452,474	61	4	33,550	21,031	21	5	21,963	8
郡計	6,593,259	2,367	4,226,259	19	2,007	14,450	6	15	5	19,766	4
県計	32,677,102	10,869	21,808,102	209	7,009	111,374	36,031	60	17	67,331	26

市区町村名	自由連合 合計得票数	自由連合 政党得票数	自由連合 候補者得票数	33 岸野まさみ	34 菅原治山	35 山本清杉	36 山ひでお	37 山下典子	38 藤林紫陽	39 上むつき	40 田三四郎
北野町	96,654	45	51,654	0	0	0	0	0	0	1	0
大刀洗町	60,800	26	34,800	0	0	0	0	0	2	0	0
*三井郡	157,454	71	86,454	0	0	0	0	0	2	1	0
城島町	54	21	33	0	0	0	0	0	0	1	0
大木町	46,868	21	25,868	0	0	0	0	0	0	1	0
三漕町	64,978	29	35,978	0	0	0	0	0	0	0	0
*三漕郡	165,846	71	94,846	0	0	0	0	0	0	2	0
黒木町	65,333	27	38,333	0	0	0	0	0	0	0	0
上陽町	36,333	21	15,333	0	0	0	1	1	0	0	0
立花町	41	25	16	0	0	1	0	0	0	0	0
広川町	74,875	34	40,875	0	0	1	0	1	0	0	0
矢部村	4	2	2	0	0	0	0	0	0	0	1
星野村	11	3	8	0	0	0	0	0	0	0	0
*八女郡	232,541	112	120,541	0	0	2	1	2	0	0	1
瀬高町	81,750	36	45,750	0	0	0	0	1	0	2	1
大和町	55,516	23	32,516	0	1,007	0	0	2	0	0	0
三橋町	56	27	29	0	0	0	0	0	0	0	0
山川町	29	13	16	0	0	0	0	0	0	0	2
*山門郡	222,266	99	123,266	0	1,007	0	0	3	0	2	3
高田町	61,250	26	35,250	0	0	1	0	0	0	0	0
*二池郡	61,250	26	35,250	0	0	1	0	0	0	0	0
香春町	60,222	22	38,222	0	0	0	0	1	0	0	0
漆田町	47,200	14	33,200	0	0	0	0	0	0	0	0
金田町	27	7	20	0	0	0	0	0	0	0	0
糸田町	39,142	15	24,142	0	0	0	0	0	0	0	0
川崎町	70,473	29	41,473	0	0	0	0	0	0	0	0
赤池町	80,117	50	30,117	0	0	0	0	0	0	1	0
方城町	26	11	15	1	0	0	1	1	0	0	0
大任町	17	5	12	0	0	0	0	0	0	0	0
赤村	10	3	7	0	0	0	0	0	0	0	0
*田川郡	377,154	156	221,154	1	0	1	1	2	0	1	0
苅田町	125,571	50	75,571	3	0	1,035	0	1	0	0	0
麗川町	37,400	12	25,400	0	0	0	0	1	0	0	0
豊津町	28	13	15	0	0	0	0	0	0	0	0
*京都郡	220,971	88	132,971	3	0	1,035	0	2	0	0	0
椎田町	83,100	29	54,100	0	1	1,100	0	0	0	2	0
吉高町	29,600	3	26,600	0	0	0	0	0	0	0	0
築城町	35	17	18	0	0	0	0	0	0	0	0
新吉高村	29	13	16	0	0	0	0	0	0	0	0
大平村	23,428	8	15,428	0	0	0	0	0	0	0	0
*築上郡	200,128	70	130,128	0	1	1,100	0	0	0	2	0

政令市計	13,665,369	4,536	9,129,369	129	1,002	63,374	9	24	7	25,602	14
その他の市計	12,418,474	3,966	8,452,474	61	4	33,550	21,031	21	5	21,963	8
郡計	6,593,259	2,367	4,226,259	19	2,007	14,450	6	15	17	19,766	4
県計	32,677,102	10,869	21,808,102	209	7,009	111,374	36,031	60	17	67,331	26

市区町村名	自由連合 合計得票数	自由連合 政党得票数	自由連合 候補者得票数	41 もちだ	42 世東	43 加藤	44 誠三秀吉	45 ゆういち	46 カオル加藤	47 元
門司区	464,551	175	289,551	0	0	0	4	3,100	1	1
小倉北区	718,320	243	475,320	0	0	0	11	2,055	1	9
小倉南区	813,801	286	527,801	1	1	0	8	5,057	3	6,250
若松区	419,011	118	301,011	1	1	0	0	0	0	1,250
八幡東区	361,024	110	251,024	1	0	0	0	0	1	3
八幡西区	2,601,912	463	2,138,912	1	3	2,190	7	0	0	8,761
戸畑区	267,669	88	179,669	0	0	0	0	0	0	1,666
*北九州市計	5,646,288	1,483	4,163,288	4	5	2,190	30	10,212	6	30,927
東区	1,356,988	534	822,988	2	2	2,083	12	5,021	0	7,291
博多区	1,189,152	440	749,152	0	0	1	8	2,015	0	2
中央区	826,952	301	525,952	1	1	1	4	4,119	0	6
南区	2,077,773	831	1,246,773	0	2	2,136	8	6	1	6,409
城南区	662,587	236	426,587	0	0	2,105	4	4	0	3,157
早良区	1,033,931	359	674,931	1	0	0	7	3,035	1	7,378
西区	871,698	352	519,698	2	0	2,048	13	5,128	2	11,268
*福岡市計	8,019,081	3,053	4,966,081	6	3	10,372	56	29,318	4	43,503
大牟田市	452,954	179	273,954	1	1	0	4	3	3	2
久留米市	987,094	364	623,094	3	5	0	7	2,068	4	9
直方市	275,158	106	169,158	1	0	0	3	1,046	0	1
飯塚市	357,925	141	216,925	1	0	0	8	0	0	3,428
田川市	173,488	78	95,488	0	1	0	7	0	0	0
柳川市	189,569	44	145,569	1	1	1,133	2	4	3	9,066
山田市	49,125	27	22,125	0	0	0	1	1,125	0	0
甘木市	262,551	119	143,551	5	1	0	3	0	0	1
八女市	136,880	50	86,880	0	0	0	1	0	1	1
筑後市	168,258	73	95,258	0	0	1	0	0	0	1
大川市	151,415	60	91,415	0	1	0	1	0	0	0
行橋市	266,188	108	158,188	0	0	1,100	6	0	3	1,100
豊前市	181,563	48	133,563	0	0	0	7	0	1	0
中間市	376,594	63	313,594	0	0	0	1	0	1	2
小郡市	275,693	137	138,693	0	0	1	3	0	1	2
筑紫野市	1,014,165	367	647,165	0	0	3,166	6	1,050	1	25,333
春日市	3,004,027	714	2,290,027	1	0	0	1	2	0	0
大野城市	1,762,531	550	1,212,531	2	0	0	2	1,026	0	6
宗像市	493,859	189	304,859	0	0	0	4	0	0	1,222
太宰府市	1,329,661	325	1,004,661	0	0	0	3	0	0	4
前原市	264,071	113	151,071	0	1	2	7	1	2	0
古賀市	245,705	111	134,705	0	0	0	1	0	0	3,250
那珂川町	852,655	226	626,655	0	0	0	2	0	0	0
*筑紫郡計	852,655	226	626,655	0	0	0	2	0	0	0
宇美町	328,983	119	209,983	0	1	0	2	1,076	0	1
篠栗町	150,934	58	92,934	0	0	0	2	1,066	0	0
荒尾町	199,103	90	109,103	0	0	0	3	1,181	0	0
政令市計	13,665,369	4,536	9,129,369	10	8	12,562	86	39,530	10	74,430
その他市計	12,418,474	3,966	8,452,474	14	11	9,399	78	16,315	20	72,399
郡計	6,593,259	2,367	4,226,259	9	4	5	68	11,626	11	24,250
県計	32,677,102	10,869	21,808,102	33	23	26,961	232	67,471	41	171,079

市区町村名	自由連合 合計得票数	自由連合 政党得票数	自由連合 候補者得票数	41 もちだ 哲 也東	42 良 平加藤 じょうき	43 しよき 羽柴 誠三秀吉中島	44 ゆういちち 大久保 カオル加 藤	45 ゆういちち 大久保 カオル加 藤	46 カオル加 藤	47 元
須恵町	154,518	67	87,518	0	0	0	2	0	0	0
新宮町	120	58	62	0	0	0	1	2	0	0
久山町	41	12	29	0	0	0	0	0	0	1
粕屋町	143,153	66	77,153	0	0	0	1	0	1	3
*糟屋郡	1,137,691	470	667,691	0	1	0	11	5,323	1	5
福岡町	188,133	89	99,133	0	0	0	1	2,056	0	0
津屋崎町	61	29	32	0	1	0	1	0	1	0
玄海町	53,692	22	31,692	0	0	0	0	0	0	0
大島村	4	3	1	0	0	0	0	0	0	0
*宗像郡	306,825	143	163,825	0	1	0	2	2,056	1	0
芦屋町	154,370	37	117,370	0	0	0	2	0	0	0
水巻町	224,849	51	173,849	0	0	0	1	0	0	3
岡垣町	420,148	88	332,148	0	0	1	1	0	0	0
遠賀町	209,159	47	162,159	0	0	0	1	1,047	0	0
*遠賀郡	1,008,526	223	785,526	0	0	1	5	1,047	0	3
小竹町	50,250	16	34,250	0	0	0	0	0	0	0
鞍手町	103,784	32	71,784	0	0	0	0	0	0	0
宍田町	92	33	59	1	0	0	0	0	1	0
若宮町	34	9	25	0	0	0	1	0	0	0
*鞍手郡	280,034	90	190,034	1	0	0	1	0	1	0
桂川町	64	29	35	0	0	0	0	0	0	0
稲築町	76	31	45	0	0	0	1	0	0	0
碓井町	24	13	11	0	0	0	1	0	1	0
嘉穂町	29	10	19	0	0	0	1	0	0	0
筑穂町	47,500	26	21,500	0	0	0	0	0	0	0
穂波町	84,734	28	56,734	0	0	0	0	0	0	4
庄内町	41	15	26	0	0	0	2	0	0	0
題田町	29,250	10	19,250	1	0	0	0	0	0	0
*嘉穂郡	395,484	162	233,484	1	0	0	5	0	1	4
杷木町	215,444	62	153,444	0	0	0	1	0	0	0
朝倉町	101,627	34	67,627	0	0	0	0	0	0	0
三輪町	66	25	41	0	0	0	0	0	0	0
夜須町	99,333	41	58,333	0	0	0	1	0	0	1
小石原村	15	6	9	0	0	1	0	0	0	0
宝珠山村	32,800	14	18,800	0	0	0	0	1	1	0
*朝倉郡	530,204	182	348,204	0	0	1	2	1	1	1
二丈町	49	26	23	0	0	0	0	0	0	0
志摩町	86,750	48	38,750	1	0	0	0	0	0	1
*糸島郡	135,750	74	61,750	1	0	0	0	0	0	1
吉井町	104,054	33	71,054	0	0	0	1	0	0	0
田主丸町	102,593	33	69,593	0	0	0	6	0	1	0
浮羽町	101,833	38	63,833	1	0	0	1	0	0	0
*浮羽郡	308,480	104	204,480	1	0	0	8	0	1	0

政令市計	13,665,369	4,536	9,129,369	10	8	12,562	86	39,530	10	74,430
その他の市計	12,418,474	3,966	8,452,474	14	11	9,399	78	16,315	20	72,399
郡計	6,593,259	2,367	4,226,259	9	4	5	68	11,626	11	24,250
県計	32,677,102	10,869	21,808,102	33	23	26,961	232	67,471	41	171,079



市区町村名	自由連合 合計得票数	自由連合 政党得票数	自由連合 候補者得票数	41 もちだ 哲 世東	42 良 平加藤	43 しようき羽柴	44 誠三秀吉中島	45 ゆういちち大久保	46 カオル加 藤	47 元
北野町	96,654	45	51,654	1	1	0	1	1	0	1
大刀洗町	60,800	26	34,800	0	0	0	1	0	0	1
*三井郡 計	157,454	71	86,454	1	1	0	2	1	0	2
城島町	54	21	33	1	0	0	1	0	0	0
大木町	46,868	21	25,868	0	0	0	0	0	0	1
三瀬町	64,978	29	35,978	0	0	0	0	0	0	0
*三瀬郡 計	165,846	71	94,846	1	0	0	1	0	0	1
黒木町	65,333	27	38,333	0	0	0	0	0	1	2
上陽町	36,333	21	15,333	0	0	0	1	0	0	1
立花町	41	25	16	0	0	0	0	0	1	0
広川町	74,875	34	40,875	0	0	0	1	0	0	0
矢部村	4	2	2	0	0	0	0	0	0	0
星野村	11	3	8	0	0	0	0	0	0	0
*八女郡 計	232,541	112	120,541	0	0	0	1	0	2	3
瀬高町	81,750	36	45,750	0	0	0	1	0	0	0
大和町	55,516	23	32,516	0	0	0	1	0	0	0
三橋町	56	27	29	0	0	1	0	0	0	1
山川町	29	13	16	0	1	0	0	0	0	0
*山門郡 計	222,266	99	123,266	0	1	1	2	0	0	1
高田町	61,250	26	35,250	0	0	0	0	0	0	1,250
*三池郡 計	61,250	26	35,250	0	0	0	0	0	0	1,250
香春町	60,222	22	38,222	0	0	0	6	0	0	0
添田町	47,200	14	33,200	1	0	0	1	1,200	0	0
釜田町	27	7	20	0	0	0	0	0	0	0
糸田町	39,142	15	24,142	0	0	0	0	0	0	0
川崎町	70,473	29	41,473	1	0	0	0	0	1	1
赤池町	80,117	50	30,117	0	0	0	0	0	1	0
方城町	26	11	15	0	0	0	1	0	0	0
大任町	17	5	12	0	0	0	1	0	0	1
赤村	10	3	7	0	0	0	0	0	0	0
*田川郡 計	377,154	156	221,154	2	0	0	9	1,200	2	2
畑田町	125,571	50	75,571	1	0	2	6	0	1	0
犀川町	37,400	12	25,400	0	0	0	1	0	0	0
藤山町	28	13	15	0	0	0	0	0	0	0
豊津町	30	13	17	0	0	0	1	0	0	0
*京都郡 計	220,971	88	132,971	1	0	2	8	0	1	0
権田町	83,100	29	54,100	0	0	0	6	0	0	0
吉富町	29,600	3	26,600	0	0	0	0	0	0	0
築城町	35	17	18	0	0	0	2	0	0	0
新吉富村	29	13	16	0	0	0	1	0	0	0
大平村	23,428	8	15,428	0	0	0	0	0	0	0
*築上郡 計	200,128	70	130,128	0	0	0	9	0	0	0

政令市 計	13,665,369	4,536	9,129,369	10	8	12,562	86	39,530	10	74,430
その他の市 計	12,418,474	3,966	8,452,474	14	11	9,399	78	16,315	20	72,399
郡 計	6,593,259	2,367	4,226,259	9	4	5	68	11,626	11	24,250
県 計	32,677,102	10,869	21,808,102	33	23	26,961	232	67,471	41	171,079

市区町村名	公明党 合計得票数	公明党 政党得票数	公明党 候補者得票数	01 渡辺 たかお	02 加藤 じゅいち	03 住 裕一郎	04 山 清彦	05 川 昭三	06 山 本 かなえ	07 福本じゅんいち	08 ば 健太郎
門司区	12,214,781	1,825	10,389,781	50,716	8	24,642	37	14	30,851	135	10,065
小倉北区	15,063,266	2,195	12,868,266	61,090	19	26,584	99	22	74	134	12,394
小倉南区	16,767,280	2,623	14,144,280	88,764	17,708	35,283	123	15	72,631	164	13,578
若松区	7,455,636	1,254	6,201,636	21	7,500	13,795	41	8	26,341	48	6,015
八幡東区	7,390,797	1,025	6,365,797	27,566	6	10,800	42	4	30,306	45	6,181
八幡西区	20,486,681	2,803	17,683,681	110,181	31,761	52,024	145	27	75,297	137	17,044
戸畑区	5,855,046	844	5,011,046	28,528	3,333	9,185	48	7	13	37	4,853
*北九州市 計	85,233,487	12,569	72,664,487	387,845	93,302	172,313	535	97	322,426	700	70,130
東区	19,812,055	2,998	16,814,055	96,759	36,458	43,135	223	32	85,518	98	16,153
博多区	16,196,915	2,227	13,969,915	60,934	23	42,754	104	19	62,727	82	13,531
中央区	9,397,912	1,411	7,986,912	40	14	18,152	125	11	52,146	52	7,647
南区	19,246,063	2,864	16,382,063	84,880	36,318	49,242	211	44	84,136	105	15,728
城南区	9,494,161	1,321	8,173,161	37	12,631	21	121	13	34,507	53	7,868
早良区	17,263,412	2,564	14,699,412	85,750	31,621	39,717	193	15	76,991	83	14,141
西区	13,594,706	2,162	11,432,706	84,784	27,658	33,284	121	17	66,245	54	10,992
*福岡市 計	105,005,224	15,547	89,458,224	490,107	181,686	246,284	1,098	151	462,270	527	86,060
久留米市	13,975,452	1,990	11,985,452	52,160	11	25,650	61	28	43,076	45	11,698
大牟田市	21,492,995	2,982	18,510,995	90,574	18	45,080	145	25	66,266	62	18,011
直方市	5,092,278	869	4,223,278	15	2	6,521	21	6	21,700	35	4,084
飯塚市	7,852,890	1,167	6,685,890	23,884	3,428	11	47	6	27,238	33	6,515
田川市	4,767,390	920	3,847,390	13	4,800	14,813	23	5	24,393	27	3,724
柳川市	3,477,031	577	2,900,031	17,294	5,666	4,837	24	4	10,434	7	2,809
山田市	1,953,833	251	1,702,833	3	6	3,500	6	6	5,333	8	1,657
甘木市	2,831,008	556	2,275,008	17,882	5	1,088	10	8	6,705	12	2,202
八女市	3,617,546	694	2,923,546	11,618	3	4,474	9	4	17,454	7	2,865
筑後市	4,118,004	703	3,415,004	28,741	5	2,046	26	4	15,967	7	3,321
太田市	3,400,575	564	2,836,575	9	2	6,909	24	5	16,333	12	2,753
行橋市	4,783,096	759	4,024,096	24,152	7,700	15,918	20	10	35,918	41	3,857
豊前市	1,785,578	386	1,399,578	20,578	4	4	16	2	8	20	1,317
中間市	5,060,745	690	4,370,745	22	2	9,379	19	6	19,241	21	4,264
小郡市	3,590,031	636	2,954,031	22,867	3	11,404	32	7	13,702	17	2,834
筑紫野市	6,618,434	1,041	5,577,434	27,777	8,444	19,137	57	18	31	39	5,360
春日市	8,246,675	1,080	7,166,675	54,928	10	19,301	82	17	30,394	39	6,893
大野城市	6,996,938	1,148	5,848,938	35,538	12	11	79	10	34,200	35	5,618
宗像市	4,677,012	945	3,732,012	24,444	9,777	16,587	51	8	14,933	39	3,555
太宰府市	4,482,157	769	3,713,157	26	12	14,140	62	9	20	24	3,529
前原市	4,875,777	859	4,016,777	21,954	4	8,350	39	4	18,473	22	3,884
古賀市	4,718,835	840	3,878,835	25	9,750	3,056	27	9	15	16	3,758
那珂川町	3,836,063	692	3,144,063	5	9	3,063	29	13	12	12	3,054
*筑紫郡 計	3,836,063	692	3,144,063	5	9	3,063	29	13	12	12	3,054
宇美町	3,886,014	603	3,283,014	42	5	8,181	24	2	11	10	3,171
篠栗町	2,453,812	390	2,063,812	22,857	2	7,313	10	1	9,642	14	1,988
志免町	3,676,411	717	2,959,411	24,769	3	9,642	17	5	9	11	2,872
政令市 計	190,238,711	28,116	162,122,711	877,952	274,988	418,597	1,633	248	784,696	1,227	156,190
その他の市 計	128,414,280	20,426	107,988,280	587,391	148,565	258,190	880	201	495,760	568	104,508
郡 計	95,693,643	17,752	77,941,643	451,104	113,750	207,867	544	141	345,156	399	75,492
県 計	414,346,634	66,294	348,052,634	1,916,447	537,303	884,654	3,057	590	1,625,612	2,194	336,190



市区町村名	公明党 合計得票数	公明党 政党得票数	公明党 候補者得票数	01 渡辺 つかお	02 加藤しゅういち	03 住 裕一郎	04 遠山 清彦	05 川 昭三	06 山 本 かなえ	07 福本じゅんいち	08 こ ば 健太郎
北野町	1,223,538	262	961,538	8,875	2	3,163	4	1	7,500	9	922
大刀洗町	921,827	206	715,827	13	0	1,161	7	0	5,500	2	680
* 三井郡 計	2,145,365	468	1,677,365	21,875	2	4,324	11	1	13	11	1,602
城島町	1,416,449	244	1,172,449	8	0	11,478	5	0	4,571	4	1,134
大木町	946,275	206	740,275	9	4	2,275	9	2	2	7	704
三瀬町	1,541,590	283	1,258,590	3	3	4	4	3	7,538	2	1,225
* 三瀬郡 計	3,904,314	733	3,171,314	20	7	17,753	18	4	14,109	13	3,063
黒木町	895,395	233	662,395	2	0	1,062	4	4	1	5	642
上陸町	314,822	97	217,822	2,666	3	5,156	0	0	0	1	203
立花町	884,057	222	662,057	2	1	0	7	1	2	5	641
広川町	1,422,736	314	1,108,736	5,625	1	1,111	6	6	4	4	1,077
矢部村	218	61	157	0	0	0	0	0	1	0	156
晃野村	304	83	221	1	0	0	3	0	0	2	214
* 八女郡 計	4,039,010	1,010	3,029,010	13,291	5	7,329	20	11	8	17	2,933
瀬高町	1,488,176	298	1,190,176	7,500	0	5,454	23	2	8,222	5	1,131
大和町	1,323,385	255	1,068,385	9,100	3	3,260	3	0	0	2	1,045
三橋町	1,287,250	278	1,009,250	3	1	2	8	0	4,250	5	984
山川町	372,100	58	314,100	0	0	2,100	2	1	0	1	307
* 山門郡 計	4,470,911	889	3,581,911	19,600	4	12,814	36	3	12,472	13	3,467
高田町	1,041,903	181	860,903	5	3,750	3,100	5	0	4	5	831
* 三池郡 計	1,041,903	181	860,903	5	3,750	3,100	5	0	4	5	831
香春町	1,344,101	188	1,156,101	7,777	0	6,324	4	1	4	6	1,124
添田町	1,116,183	205	911,183	2	3	2	4	1	5,142	6	885
金田町	745,182	121	624,182	1	0	1,071	2	0	2	0	616
糸田町	1,080,400	187	893,400	3	1	4	1	6	8,400	6	863
川崎町	2,996	434	2,562	7	2	0	13	5	6	6	2,518
赤池町	915,117	180	735,117	3	0	1,117	4	1	5	1	717
方城町	810,297	172	638,297	3	2	4,631	5	0	4	1	613
太任町	630,142	76	554,142	3	4	1,142	4	0	3	2	536
赤村	349	53	296	2	0	0	2	0	0	1	291
* 田川郡 計	9,986,422	1,616	8,370,422	31,777	12	20,285	39	14	37,542	29	8,163
苅田町	2,496,335	404	2,092,335	14	0	8,695	15	5	17,607	15	2,005
藤山町	490,654	109	381,654	1	0	1,154	3	1	3,500	10	360
勝山町	585,222	123	462,222	2	0	2,222	1	1	2	2	451
豊津町	822	169	653	3	0	0	4	1	5	5	635
* 京都郡 計	4,394,211	805	3,589,211	20	0	12,071	23	8	28,107	32	3,451
椎田町	813,337	172	641,337	8	1	2,137	9	7	2,200	7	599
吉富町	711,750	157	554,750	2	1	2,250	1	1	2,500	9	536
築城町	746,131	136	610,131	3	1	5,131	6	3	4	8	576
新吉富村	247	60	187	1	0	0	1	1	2	2	179
大平村	258,500	68	190,500	1	0	0	5	1	2,500	5	175
* 葉上郡 計	2,776,718	593	2,183,718	15	3	9,518	22	13	13,200	31	2,065

政令市 計	190,238,711	28,116	162,122,711	877,952	274,988	418,597	1,633	248	784,696	1,227	156,190
その他の市 計	128,414,280	20,426	107,988,280	587,391	148,565	258,190	880	201	495,760	568	104,508
郡 計	95,693,643	17,752	77,941,643	451,104	113,750	207,867	544	141	345,156	399	75,492
県 計	414,346,634	66,294	348,052,634	1,916,447	537,303	884,654	3,057	590	1,625,612	2,194	336,190

市区町村名	公明党 合計得票数	公明党 政党得票数	公明党 候補者得票数	09		10		11		12		13		14		15		16	
				中山	とも子平田	みちのり伊藤	藤日出夫	おおくら	由美小	れいこ	中川	京子	石渡	由美子	江藤誠仁	右衛門			
門司区	12,214,781	1,825	10,389,781	4	2	1,017	4	5,555	6	0	0	0	0	0	0	0	0	0	0
小倉北区	15,063,266	2,195	12,868,266	11	0	0	7	12,592	7	0	0	0	0	0	0	0	0	0	1
小倉南区	16,767,280	2,623	14,144,280	13	2	1,003	8	11,891	9	1	1	1	1	1	1	1	1	1	2
若松区	7,455,636	1,254	6,201,636	2	8	0	4	3	2	0	0	0	0	0	0	0	0	0	1
八幡東区	7,390,797	1,025	6,365,797	4	0	0	9	3,125	2	0	0	0	0	0	0	0	0	0	0
八幡西区	20,486,681	2,803	17,683,681	8	5	1,018	25	8,400	12	0	0	0	0	0	0	0	0	0	2
戸畑区	5,855,046	844	5,011,046	2	0	0	2	1	4	0	0	0	0	0	0	0	0	0	0
*北九州市計	85,233,487	12,569	72,664,487	44	17	3,038	59	45,563	42	3	3	3	3	3	3	3	3	3	6
東区	19,812,055	2,998	16,814,055	13	1	3,022	5	9,163	9	1	1	1	1	1	1	1	1	1	2
博多区	16,196,915	2,227	13,969,915	8	1	4,129	5	9,371	8	2	2	2	2	2	2	2	2	2	5
中央区	9,397,912	1,411	7,986,912	4	1	0	2	5,294	2	0	0	0	0	0	0	0	0	0	0
南区	19,246,063	2,864	16,382,063	7	1	3,029	11	6,400	5	3	3	3	3	3	3	3	3	3	8,320
城南区	9,494,161	1,321	8,173,161	3	1	1,023	4	2	1	0	0	0	0	0	0	0	0	0	0
早良区	17,263,412	2,564	14,699,412	12	1	1,013	4	5	6	0	0	0	0	0	0	0	0	0	2,320
西区	13,594,706	2,162	11,432,706	9	0	3,012	8	6,923	2	0	0	0	0	0	0	0	0	0	6,800
*福岡市計	105,005,224	15,547	89,458,224	56	6	15,228	39	44,151	33	8	8	8	8	8	8	8	8	8	25,498
大牟田市	13,975,452	1,990	11,985,452	7	1	4,521	2	1,045	4	1	1	1	1	1	1	1	1	1	1
久留米市	21,492,995	2,982	18,510,995	10	3	3,075	5	10	5	0	0	0	0	0	0	0	0	0	3
直方市	5,092,278	869	4,223,278	2	2	0	19	2,857	4	0	0	0	0	0	0	0	0	0	1,200
飯塚市	7,852,890	1,167	6,685,890	4	0	2,055	3	2,285	5	0	0	0	0	0	0	0	0	0	3
田川市	4,767,390	920	3,847,390	2	0	2,134	1	1,250	1	1	1	1	1	1	1	1	1	1	2
柳川市	3,477,031	577	2,900,031	2	1	0	3	4,800	5	0	0	0	0	0	0	0	0	0	1
山田市	1,953,833	556	1,702,833	4	0	0	2	0	0	0	0	0	0	0	0	0	0	0	1
甘木市	2,831,008	556	2,275,008	4	1	0	1	2,333	3	0	0	0	0	0	0	0	0	0	0
八女市	3,617,546	694	2,923,546	0	1	0	1	0	0	0	0	0	0	0	0	0	0	0	0
筑後市	4,118,004	703	3,415,004	0	0	0	0	1,250	3	0	0	0	0	0	0	0	0	0	1
大川市	3,400,575	564	2,836,575	3	0	0	2	1	0	0	0	0	0	0	0	0	0	0	1,333
行橋市	4,783,096	759	4,024,096	2	1	2,033	2	1,375	2	2	2	2	2	2	2	2	2	2	2
豊前市	1,785,578	386	1,399,578	2	1	0	1	2	0	0	0	0	0	0	0	0	0	0	1
中間市	5,060,745	690	4,370,745	3	0	0	2	1,125	1	0	0	0	0	0	0	0	0	0	0
小郡市	3,590,031	636	2,954,031	4	4	2	3	0	1	2	2	2	2	2	2	2	2	2	1,058
筑紫野市	6,618,434	1,041	5,577,434	5	1	2	2	1,076	1	1	1	1	1	1	1	1	1	1	1
春日市	8,246,675	1,080	7,166,675	3	1	3,052	4	3	5	0	0	0	0	0	0	0	0	0	2
大野城市	6,996,938	1,148	5,848,938	4	1	0	3	1,200	1	0	0	0	0	0	0	0	0	0	1
宗像市	4,677,012	945	3,732,012	3	0	1,049	2	1,222	3	0	0	0	0	0	0	0	0	0	0
太宰府市	4,482,157	769	3,713,157	7	0	1,017	2	3	2	1	1	1	1	1	1	1	1	1	1
前原市	4,875,777	859	4,016,777	1	4	0	4	2	2	0	0	0	0	0	0	0	0	0	1
古賀市	4,718,835	840	3,878,835	3	3	1,029	2	2	2	2	2	2	2	2	2	2	2	2	0
那珂川町	3,836,063	692	3,144,063	1	0	3	0	0	1	0	0	0	0	0	0	0	0	0	1
*筑紫郡計	3,836,063	692	3,144,063	1	0	3	0	0	1	0	0	0	0	0	0	0	0	0	1
宇美町	3,886,014	603	3,283,014	4	0	0	0	5,833	0	0	0	0	0	0	0	0	0	0	0
篠栗町	2,453,812	390	2,063,812	4	1	0	0	1	0	0	0	0	0	0	0	0	0	0	3
志免町	3,676,411	717	2,959,411	4	1	0	0	0	2	0	0	0	0	0	0	0	0	0	1
政令市計	190,238,711	28,116	162,122,711	100	23	18,266	98	89,714	75	11	11	11	11	11	11	11	11	11	31,498
その他の市計	128,414,280	20,426	107,988,280	75	23	20,489	64	48,294	50	50	50	50	50	50	50	50	50	50	23,533
郡計	95,693,643	17,752	77,941,643	61	12	24,493	34	43,273	36	34	34	34	34	34	34	34	34	34	19
県計	414,346,634	66,294	348,052,634	236	58	63,248	196	181,281	161	24	24	24	24	24	24	24	24	24	74,031

市区町村名	公明党 合計得票数	公明党 政党得票数	公明党 候補者得票数	09 中山とも子平田	10 みちのり伊藤	11 藤日出夫	12 おおくら	13 小林いこ	14 川京子	15 石渡	16 江藤誠仁右衛門
須賀町	2,561,755	420	2,141,755	1	0	0	1	2	1	1	0
新宮町	1,719,483	347	1,372,483	0	0	0	0	0	0	0	1
久山町	733	148	585	0	0	0	0	0	0	0	0
粕屋町	2,924,928	507	2,417,928	2	0	0	2	0	0	0	0
*糟屋郡	17,955,403	3,132	14,823,403	15	2	0	3	8,833	3	1	5
福岡町	2,875,188	546	2,329,188	2	0	0	4	0	0	0	0
津屋崎町	1,202	227	975	0	0	1	0	1	0	0	0
玄海町	743	196	547	0	0	0	0	0	0	0	0
大島村	81	27	54	0	0	0	0	0	0	0	0
*宗像郡	4,901,188	996	3,905,188	2	0	1	4	1	0	0	0
芦屋町	1,659,275	296	1,363,275	0	0	0	1	1	0	0	0
水巻町	3,424,579	516	2,908,579	0	0	0	0	4,125	1	1	0
岡垣町	2,411,647	458	1,953,647	1	1	2	0	0	1	0	0
遠賀町	1,401	258	1,143	0	0	0	1	0	0	0	0
*遠賀郡	8,896,501	1,528	7,368,501	1	1	2	2	5,125	2	1	0
小竹町	1,138,810	185	953,810	1	0	1	3	1,250	0	0	0
鞍手町	1,831,500	336	1,495,500	0	0	0	0	0	0	0	1
宮田町	2,305,950	412	1,893,950	0	0	1,025	1	0	1	0	1
若宮町	884	170	714	3	0	0	0	0	0	0	0
*鞍手郡	6,160,260	1,103	5,057,260	4	0	2,025	4	1,250	1	0	2
桂川町	1,506,173	339	1,167,173	0	0	0	0	0	0	0	0
稲築町	2,496,176	375	2,121,176	1	0	0	0	1	1	0	0
碓井町	696,181	104	592,181	0	0	0	1	0	0	0	0
嘉穂町	840,928	147	693,928	0	0	1,071	0	0	0	0	0
筑穂町	926,743	182	744,743	1	0	1	1	1,500	1	0	0
穂波町	2,794,100	412	2,382,100	2	0	0	1	0	1	0	0
庄内町	1,016,093	179	837,093	0	0	0	0	0	0	0	0
穎田町	918	158	760	0	0	0	0	0	1	0	0
*嘉穂郡	11,194,394	1,896	9,298,394	4	0	2,071	3	2,500	4	0	0
杷木町	558,525	115	443,525	2	0	0	1	0	0	0	0
朝倉町	605,371	150	455,371	0	0	0	2	2	0	0	0
三輪町	821,053	137	684,053	1	0	0	0	1	0	0	0
夜須町	1,286	231	1,055	2	0	0	0	0	1	0	1
小石原村	52	13	39	0	0	0	0	0	0	0	0
宝珠山村	97	21	76	0	0	0	0	0	0	0	0
*朝倉郡	3,419,949	667	2,752,949	5	0	0	3	3	1	0	1
二丈町	1,066,880	195	871,880	0	0	0	0	2	1	0	0
志藤町	1,449	338	1,111	1	2	0	0	0	1	0	0
*糸島郡	2,515,880	533	1,982,880	1	2	0	0	2	2	0	0
吉井町	1,311,793	301	1,010,793	2	0	0	0	2	4	0	0
田主丸町	1,384,358	281	1,103,358	1	1	1,025	1	0	0	0	0
浮羽町	1,359	328	1,031	2	1	0	0	0	0	0	0
*浮羽郡	4,055,151	910	3,145,151	5	2	1,025	1	2	4	0	0

政令市計	190,238,711	28,116	162,122,711	100	23	18,266	98	89,714	75	11	31,498
その他の市計	128,414,280	20,426	107,988,280	75	23	20,489	64	48,294	50	8,058	23,533
郡計	95,693,643	17,752	77,941,643	61	12	24,493	34	43,273	36	5	19
県計	414,346,634	66,294	348,052,634	236	58	63,248	196	181,281	161	24,058	74,031

市区町村名	公明党 合計得票数	公明党 政党得票数	公明党 候補者得票数	公明党																	
				09	10	11	12	13	14	15	16										
				中山	とも子	平田	みちのり	伊藤	藤日	出夫	おくら	由美	小林	れいこ	中川	京子	石渡	由美子	江藤	誠仁	右衛門
北野町	1,223,538	262	961,538	1	0	0	0	0	0	0	0	0	1	1	1	0	0	0	0	0	1
大洗町	921,827	206	715,827	2	0	0	0	0	0	0	1	1	1,166	3	3	0	0	0	0	0	0
*三井郡	2,145,365	468	1,677,365	3	0	0	0	0	0	0	1	2,166	4	4	4	0	0	0	0	0	1
城島町	1,416,449	244	1,172,449	2	0	0	0	0	0	0	1	2,400	0	0	0	0	0	0	0	0	0
大木町	946,275	206	740,275	1	0	0	0	0	0	0	0	0	0	0	0	0	0	0	0	0	0
三浦町	1,541,590	283	1,258,590	2	0	0	0	0	1,052	2	2	1	3,400	1	1	0	0	0	0	0	0
*三浦郡	3,904,314	733	3,171,314	5	0	0	0	0	1,052	3	3	1,333	1	1	1	0	0	0	0	0	0
黒木町	895,395	233	662,395	0	0	0	0	0	0	1	0	1	1	1	0	0	0	0	0	0	0
上陽町	314,822	97	217,822	1	1	1	1	0	0	0	0	1,057	0	0	0	0	0	0	0	0	0
立花町	884,057	222	662,057	1	0	0	0	0	1	1	0	0	0	0	0	0	0	0	0	0	0
広川町	1,422,736	314	1,108,736	1	0	0	0	0	0	0	0	0	0	0	0	0	0	0	0	0	0
矢部村	218	61	157	0	0	0	0	0	0	0	0	0	0	0	0	0	0	0	0	0	0
泉野村	304	83	221	0	0	0	0	0	0	0	0	0	0	0	0	0	0	0	0	0	0
*八女郡	4,039,010	1,010	3,029,010	3	2	2	2	2,057	2	2,057	2	2,333	3	3	3	0	0	0	0	0	0
瀬高町	1,488,176	298	1,190,176	2	1	1	1	0	0	0	3	0	0	1	0	0	0	0	0	0	0
大和町	1,323,385	255	1,068,385	0	0	0	0	0	1,025	0	0	1	0	0	0	0	0	0	0	0	0
三橋町	1,287,250	278	1,009,250	1	0	0	0	0	0	0	0	0	0	0	1	0	0	0	0	0	0
山川町	372,100	58	314,100	0	0	0	0	0	0	0	0	0	0	0	1	0	0	0	0	0	0
*山門郡	4,470,911	889	3,581,911	3	1	1	1	1,025	3	1,025	3	1	0	0	3	0	0	0	0	0	0
高田町	1,041,903	181	860,903	2	0	0	0	0	1,053	1	1	0	0	0	0	0	0	0	0	0	0
*三池郡	1,041,903	181	860,903	2	0	0	0	0	1,053	1	1	0	0	0	0	0	0	0	0	0	0
香春町	1,344,101	188	1,156,101	0	0	0	0	2	0	2	0	0	0	0	0	0	0	0	0	0	0
添田町	1,116,183	205	911,183	0	0	0	0	0	1,041	0	0	0	0	0	1	1	1	1	1	1	0
金田町	745,182	121	624,182	1	0	0	0	0	1,111	0	0	0	0	0	0	0	0	0	0	0	0
糸田町	1,080,400	187	893,400	0	0	0	0	0	0	0	0	0	0	0	0	0	0	0	0	0	0
川崎町	2,996	434	2,562	1	0	0	0	0	0	0	2	0	0	0	1	0	0	0	0	0	0
赤池町	915,117	180	735,117	1	0	0	0	0	0	0	1	0	1	1	0	0	0	0	0	0	1
方城町	810,297	172	638,297	1	0	0	0	0	0	0	1	0	2,666	0	0	0	0	0	0	0	1
大任町	630,142	76	554,142	1	0	0	0	0	0	0	0	0	0	0	0	0	0	0	0	0	0
赤村	349	53	296	0	0	0	0	0	0	0	0	0	0	0	0	0	0	0	0	0	0
*田川郡	9,986,422	1,616	8,370,422	5	1	1	1	4,152	3	4,152	3	3,666	2	2	2	1	1	1	1	2	2
近田町	2,496,335	404	2,092,335	2	0	0	0	2,033	0	2,033	0	2	2	2	3	1	1	1	1	2	2
鹿川町	490,654	109	381,654	0	0	0	0	0	0	0	1	0	0	0	1	0	0	0	0	0	0
勝山町	585,222	123	462,222	0	0	0	0	0	0	0	0	0	0	0	0	0	0	0	0	0	0
豊津町	822	169	653	0	0	0	0	0	0	0	0	0	0	0	0	0	0	0	0	0	0
*京都郡	4,394,211	805	3,589,211	2	1	1	1	2,033	1	2,033	1	2	2	2	4	1	1	1	1	2	2
権田町	813,337	172	641,337	0	0	0	0	2	0	2	0	2	2	2	0	1	1	1	1	1	1
吉高町	711,750	157	554,750	0	0	0	0	0	0	0	0	0	0	0	0	0	0	0	0	0	0
築城町	746,131	136	610,131	0	0	0	0	0	0	0	0	0	0	0	0	0	0	0	0	0	4
新吉富村	247	60	187	0	0	0	0	0	0	0	0	0	0	0	1	1	0	0	0	0	0
大平村	258,500	68	190,500	0	0	0	0	0	0	0	0	1	1	1	0	0	0	0	0	0	0
*築上郡	2,776,718	593	2,183,718	0	0	0	0	2	2	2	0	3	3	3	1	1	1	1	1	1	5

政令市	190,238,711	28,116	162,122,711	100	23	23	23	18,266	98	89,714	75	11	31,498
その他の市	128,414,280	20,426	107,988,280	75	23	23	23	20,489	64	48,294	50	8,058	23,533
郡	95,693,643	17,752	77,941,643	61	12	12	12	24,493	34	43,273	36	5	19
県	414,346,634	66,294	348,052,634	236	58	58	58	63,248	196	181,281	161	24,058	74,031

市区町村名	公明党 合計得票数	公明党 政党得票数	公明党 候補者得票数	17 常盤津八重太夫							
門司区	12,214,781	1,825	10,389,781	2							
小倉北区	15,063,266	2,195	12,868,266	0							
小倉南区	16,767,280	2,623	14,144,280	2							
若松区	7,455,636	1,254	6,201,636	1							
八幡東区	7,390,797	1,025	6,365,797	0							
八幡西区	20,486,681	2,803	17,683,681	0							
戸畑区	5,855,046	844	5,011,046	2							
*北九州市計	85,233,487	12,569	72,664,487	7							
東区	19,812,055	2,998	16,814,055	3							
博多区	16,196,915	2,227	13,969,915	2							
中央区	9,397,912	1,411	7,986,912	3							
南区	19,246,063	2,864	16,382,063	2							
城南区	9,494,161	1,321	8,173,161	2							
早良区	17,263,412	2,564	14,699,412	2							
西区	13,594,706	2,162	11,432,706	1							
*福岡市計	105,005,224	15,547	89,458,224	15							
大牟田市	13,975,452	1,990	11,985,452	0							
久留米市	21,492,995	2,982	18,510,995	8							
直方市	5,092,278	869	4,223,278	1							
飯塚市	7,852,890	1,167	6,685,890	0							
田川市	4,767,390	920	3,847,390	1							
柳川市	3,477,031	577	2,900,031	1							
山田市	1,953,833	251	1,702,833	1							
甘木市	2,831,008	556	2,275,008	1							
人吉市	3,617,546	694	2,923,546	0							
筑後市	4,118,004	703	3,415,004	0							
大川市	3,400,575	564	2,836,575	1							
行橋市	4,783,096	759	4,024,096	0							
豊前市	1,785,578	386	1,399,578	1							
中間市	5,060,745	690	4,370,745	1							
小郡市	3,590,031	636	2,954,031	1							
筑紫野市	6,618,434	1,041	5,577,434	3							
春日市	8,246,675	1,080	7,166,675	0							
大野城市	6,996,938	1,148	5,848,938	3							
宗像市	4,677,012	945	3,732,012	3							
太宰府市	4,482,157	769	3,713,157	1							
前原市	4,875,777	859	4,016,777	1							
古賀市	4,718,835	840	3,878,835	1							
那珂川町	3,836,063	692	3,144,063	1							
*筑紫郡計	3,836,063	692	3,144,063	1							
宇美町	3,886,014	603	3,283,014	0							
篠栗町	2,453,812	390	2,063,812	0							
志免町	3,676,411	717	2,959,411	0							
政令市計	190,238,711	28,116	162,122,711	22							
その他の市計	128,414,280	20,426	107,988,280	29							
郡計	95,693,643	17,752	77,941,643	13							
県計	414,346,634	66,294	348,052,634	64							



市区町村名	公明党		公明党 政党得票数	公明党		17 常磐津八重太夫
	合計得票数	候補者得票数		政党得票数	候補者得票数	
須恵町	2,561,755	420	2,141,755	1		
新宮町	1,719,483	347	1,372,483	1		
久山町	733	148	585	0		
粕屋町	2,924,928	507	2,417,928	0		
*糟屋郡	17,955,403	3,132	14,823,403	2		
福間町	2,875,188	546	2,329,188	0		
建屋崎町	1,202	227	975	0		
玄海町	743	196	547	0		
大島村	81	27	54	0		
*宗像郡	4,901,188	996	3,905,188	0		
芦屋町	1,659,275	296	1,363,275	1		
水巻町	3,424,579	516	2,908,579	0		
岡垣町	2,411,647	458	1,953,647	0		
遠賀町	1,401	258	1,143	1		
*遠賀郡	8,896,501	1,528	7,368,501	2		
小竹町	1,138,810	185	953,810	0		
鞍手町	1,831,500	336	1,495,500	1		
宮田町	2,305,950	412	1,893,950	1		
若宮町	884	170	714	0		
*鞍手郡	6,160,260	1,103	5,057,260	2		
桂川町	1,506,173	339	1,167,173	0		
稲築町	2,496,176	375	2,121,176	0		
碓井町	696,181	104	592,181	0		
嘉穂町	840,928	147	693,928	0		
筑穂町	926,743	182	744,743	0		
穂波町	2,794,100	412	2,382,100	0		
庄内町	1,016,093	179	837,093	0		
福田町	918	158	760	0		
*嘉穂郡	11,194,394	1,896	9,298,394	0		
杷木町	558,525	115	443,525	0		
朝倉町	605,371	150	455,371	0		
三輪町	821,053	137	684,053	0		
夜須町	1,286	231	1,055	0		
小石原村	52	13	39	0		
宝珠山村	97	21	76	0		
*朝倉郡	3,419,949	667	2,752,949	0		
二丈町	1,066,880	195	871,880	0		
志摩町	1,449	338	1,111	0		
*糸島郡	2,515,880	533	1,982,880	0		
吉井町	1,311,793	301	1,010,793	0		
田主丸町	1,384,358	281	1,103,358	0		
浮羽町	1,359	328	1,031	1		
*浮羽郡	4,055,151	910	3,145,151	1		
政令市計	190,238,711	28,116	162,122,711	22		
その他市計	128,414,280	20,426	107,988,280	29		
郡計	95,693,643	17,752	77,941,643	13		
県計	414,346,634	66,294	348,052,634	64		

市区町村名	公明党 合計得票数	公明党 政党得票数	公明党 候補者得票数	17 常盤津八重太夫						
北野町	1,223,538	262	961,538	0						
大乃洗町	921,827	206	715,827	0						
*三井郡 計	2,145,365	468	1,677,365	0						
城島町	1,416,449	244	1,172,449	0						
大木町	946,275	206	740,275	1						
三漕町	1,541,590	283	1,258,590	0						
*三漕郡 計	3,904,314	733	3,171,314	1						
黒木町	895,395	233	662,395	0						
上陽町	314,822	97	217,822	0						
立花町	884,057	222	662,057	0						
広川町	1,422,736	314	1,108,736	0						
矢部村	218	61	157	0						
星野村	304	83	221	0						
*八女郡 計	4,039,010	1,010	3,029,010	0						
瀬高町	1,488,176	298	1,190,176	1						
大和町	1,323,385	255	1,068,385	1						
三橋町	1,287,250	278	1,009,250	0						
山川町	372,100	58	314,100	0						
*山門郡 計	4,470,911	889	3,581,911	2						
高田町	1,041,903	181	860,903	0						
*三池郡 計	1,041,903	181	860,903	0						
香春町	1,344,101	188	1,156,101	1						
漆田町	1,116,183	205	911,183	0						
金田町	745,182	121	624,182	0						
糸田町	1,080,400	187	893,400	0						
川崎町	2,996	434	2,562	1						
赤池町	915,117	180	735,117	0						
方城町	810,297	172	638,297	0						
大任町	630,142	76	554,142	0						
赤村	349	53	296	0						
*田川郡 計	9,986,422	1,616	8,370,422	2						
苅田町	2,496,335	404	2,092,335	0						
屋川町	490,654	109	381,654	0						
勝山町	585,222	123	462,222	0						
豊津町	822	169	653	0						
*京都郡 計	4,394,211	805	3,589,211	0						
椎田町	813,337	172	641,337	0						
吉富町	711,750	157	554,750	0						
築城町	746,131	136	610,131	0						
新井高村	247	60	187	0						
大平村	258,500	68	190,500	0						
*築上郡 計	2,776,718	593	2,183,718	0						
政令市 計	190,238,711	28,116	162,122,711	22						
その他市 計	128,414,280	20,426	107,988,280	29						
郡 計	95,693,643	17,752	77,941,643	13						
県 計	414,346,634	66,294	348,052,634	64						

市区町村名	自由民主党 合計得票数	自由民主党 政党得票数	自由民主党 候補者得票数	01 はるこい 村	02 いわい 国	03 住ひろ 魚住	04 大仁田 厚	05 おつじ 秀久	06 清野 子か	07 かまもと 邦茂	08 あきお 泉
門司区	15,833,819	9,860	5,973,819	103	77	50,357	376	350	98	22	133
小倉北区	23,165,208	14,214	8,951,208	123,825	78	64,415	521,963	406	107	24	171
小倉南区	26,339,153	16,866	9,473,153	184	117	74,716	676	632	131	22	187
若松区	11,203,726	6,872	4,331,726	53	138	38,204	259	317	79	15	81
八幡東区	11,480,361	6,008	5,472,361	60	48	43,200	180	222	69	3	79
八幡西区	31,332,574	18,812	12,520,574	208	223	119,975	691	466	132	20	260
戸畑区	8,121,878	5,025	3,096,878	41	46	21,814	203	146	62	7	66
*北九州市計	127,476,719	77,657	49,819,719	772,825	727	412,681	2,906,963	2,539	678	113	977
東区	33,627,131	23,129	10,498,131	201	298	158,864	1,156	391	260	57	271
博多区	21,564,783	15,110	6,454,783	155	166	152,245	783	172	214	39	240
中央区	22,410,733	14,915	7,495,733	90	159	100,847	697	167	132	35	143
南区	33,741,535	22,840	10,901,535	221,891	280	153,757	1,158	296	217	49	271
城南区	17,401,783	11,679	5,722,783	111	132	81	662	122	94	35	125
早良区	28,656,423	19,742	8,914,423	158	187	145,282	1,023	244	175	31	168
西区	24,417,075	17,472	6,945,075	156	201	83,715	734	214	148	44	175
*福岡市計	181,819,463	124,887	56,932,463	1,092,891	1,383	875,710	6,213	1,606	1,240	290	1,393
大牟田市	19,214,725	12,447	6,767,725	1,145,927	73	176,349	430	222	187	17	163
久留米市	36,028,648	23,486	12,542,648	364	351	279,919	1,375	426	395	55	366
直方市	9,082,646	5,881	3,201,646	44	170	43,478	177	235	80	5	70
飯塚市	13,053,743	8,976	4,077,743	51	64	55	302	235	76	11	117
田川市	7,956,672	5,414	2,542,672	34	164	34,186	177	125	25	3	69
柳川市	7,210,979	5,212	1,998,979	108,829	27	47,162	141	162	72	7	61
山田市	1,797,275	1,231	566,275	12	5	10,500	43	34	8	3	23
甘木市	8,399,169	6,071	2,328,169	61	45	35,911	160	214	213	4	66
八女市	6,688,892	4,843	1,845,892	67	40	61,525	140	129	165	6	50
筑後市	7,600,874	5,308	2,292,874	98	62	41,953	222	136	81	9	61
大川市	7,089,937	4,768	2,321,937	49	92	31,090	145,707	235	177	9	103
行橋市	10,276,710	6,459	3,817,710	70	40	36,081	228	294	55	9	39
豊前市	6,522,800	3,884	2,638,800	23	26	20	89	285	218	8	48
中間市	5,844,343	3,795	2,049,343	34	47	24,620	108	147	31	6	66
小郡市	10,363,313	6,687	3,676,313	90	121	129,595	322	125	115	14	96
筑紫野市	14,330,590	9,770	4,560,590	98	158	119,862	491	127	96	21	131
春日市	15,485,054	10,414	5,071,054	124	120	108,698	694	148	92	73	137
大野城市	12,783,090	8,852	3,931,090	89	103	127	469	133	66	19	108
宗像市	13,114,444	8,733	4,381,444	46	67	96,412	289	231	40	13	74
太宰府市	10,647,754	7,272	3,375,754	87,915	94	86,860	368	120	50	13	78
前原市	9,837,603	7,118	2,719,603	60	45	110,649	328	91	93	9	90
古賀市	8,100,987	5,369	2,731,987	48	61	50,943	234	75	99	4	52
那珂川町	5,947,418	4,438	1,509,418	30	24	44,936	157	77	7	7	30
*筑紫郡計	5,947,418	4,438	1,509,418	30	24	44,936	157	77	7	7	30
宇美町	5,178,961	3,640	1,538,961	58	24	36,818	191	34	48	9	44
篠栗町	4,459,001	2,976	1,483,001	43	18	62,686	138	97	62	8	39
志免町	5,379,175	3,716	1,663,175	41	28	65,357	172	31	31	5	81
政令市計	309,296,182	202,544	106,752,182	1,865,716	2,110	1,288,391	9,119,963	4,145	1,918	403	2,370
その他市計	241,430,248	161,990	79,440,248	2,804,671	1,975	1,727,793	6,934,707	4,534	2,434	318	2,069
郡計	190,146,171	129,980	60,166,171	1,500,771	1,343	2,311,096	3,988,974	4,138	2,619	144	1,467
県計	740,872,601	494,514	246,358,601	6,171,158	5,428	5,327,280	20,041,644	12,817	6,971	865	5,906

市区町村名	自由民主党 合計得票数	自由民主党 政党得票数	自由民主党 候補者得票数	01 有村はるこ	02 国田魚住	03 ひろひで	04 大仁田厚	05 秀久小	06 清野	07 かまもと邦茂	08 あきお泉
須恵町	3,671,040	2,334	1,337,040	37	13	65,910	119	44	49	3	37
新宮町	3,514,516	2,466	1,048,516	15	17	28,516	105	43	45	4	31
久山町	1,639	1,113	526	5	13	67	30	41	30	1	18
粕屋町	4,870,044	3,555	1,315,044	12	17	17	113	63	17	5	37
*糟屋郡	28,711,737	19,800	8,911,737	211	130	343,287	868	353	282	35	287
福岡町	7,188,704	4,818	2,370,704	25	57	56,811	185	99	13	10	30
津屋崎町	2,567	1,653	914	8	9	37	47	39	42	1	18
玄海町	1,788	1,200	588	9	3	33	25	54	5	1	7
大島村	322	178	144	3	0	4	2	11	7	0	1
*宗像郡	11,865,704	7,849	4,016,704	45	69	130,811	259	203	67	12	56
声屋町	2,912,744	2,089	823,744	19	6	26,724	72	64	15	3	37
水巻町	3,768,991	2,346	1,422,991	23	27	80,755	83	61	22	1	38
岡垣町	4,715,811	3,141	1,574,811	27	22	30	95	54	40	2	29
遠賀郡	3,269,802	2,005	1,264,802	13	12	30	75	91	23	7	34
*遠賀郡	14,667,348	9,581	5,086,348	82	67	167,479	325	270	100	13	138
小竹町	1,660,889	1,117	543,889	11	25	28,689	32	49	3	2	9
鞍手町	2,987,344	2,027	960,344	10	48	23	43	120	2	2	31
宮田町	3,194,425	2,301	893,425	15	49	7,875	55	108	21	2	37
若宮町	1,758	1,308	450	13	18	29	30	59	7	0	9
*桂手郡	9,600,658	6,753	2,847,658	49	140	88,564	160	336	33	6	86
桂川町	2,144,668	1,577	567,668	3	7	22,826	43	25	32	0	10
稲築町	2,960,499	2,046	914,499	10	17	71,823	62	42	18	1	30
碓井町	779,818	559	220,818	2	2	11,818	11	14	17	0	4
嘉穂町	2,051	1,376	675	9	2	18	20	66	34	0	9
須藤町	2,078,439	1,418	660,439	8	8	36,756	41	55	2	1	13
穂波町	3,843,045	2,621	1,222,045	33	25	68,869	103	54	14	2	29
庄内町	1,798,906	1,276	522,906	9	29	33,906	40	17	6	0	10
頤田町	1,028	753	275	14	3	17	19	23	3	0	7
*嘉穂郡	16,684,375	11,626	5,058,375	88	93	280,998	339	296	126	4	112
杷木町	1,873,752	1,299	574,752	22	11	30,724	35	48	78	2	8
朝倉町	2,471,884	1,689	782,884	23,884	32	23	55	60	74	2	23
三輪町	1,955,812	1,380	575,812	13	18	18,947	49	45	28	2	11
夜須町	2,956	2,271	685	17	16	42	57	18	53	0	16
小石原村	373	258	115	3	2	20	7	5	13	0	1
宝珠山村	541,200	401	140,200	5	1	7	2	9	12	0	1
*朝倉郡	10,171,648	7,298	2,873,648	83,884	80	141,671	205	185	258	6	60
二丈町	2,533,785	1,952	581,785	9	14	26,785	59	38	34	1	24
志摩町	3,445	2,702	743	13	18	29	54	65	79	1	33
*糸島郡	5,978,785	4,654	1,324,785	22	32	55,785	113	103	113	2	57
吉井町	3,184,496	2,111	1,073,496	57	22	52,777	61	143	81	3	23
田主丸町	3,871,214	2,673	1,198,214	72	36	55	79	72	109	3	28
浮羽町	3,186,645	2,247	939,645	41	34	36	45	188	65	2	18
*浮羽郡	10,242,355	7,031	3,211,355	170	92	143,777	185	403	255	8	69
政令市計	309,296,182	202,544	106,752,182	1,865,716	2,110	1,288,391	9,119,963	4,145	1,918	403	2,370
その他の市計	241,430,248	161,990	79,440,248	2,804,671	1,975	1,727,793	6,932,707	4,534	2,434	318	2,069
郡計	190,146,171	129,980	60,166,171	1,500,771	1,343	2,311,096	3,988,974	4,138	2,619	144	1,467
県計	740,872,601	494,514	246,358,601	6,171,158	5,428	5,327,280	20,041,644	12,817	6,971	865	5,906

市区町村名	自由民主党 合計得票数	自由民主党 政党得票数	自由民主党 候補者得票数	01 はるこい 有村	02 いらい 国	03 住ひろ 臣魚住	04 大仁田	05 秀久 厚おつじ	06 野清 子かまもと	07 邦茂 小泉あきお	08
北野町	3,303,569	2,055	1,248,569	28	27	54,836	97	116	84	3	29
大刀洗町	2,656,838	1,938	718,838	20	30	34,838	69	49	20	1	27
*三井郡計	5,960,407	3,993	1,967,407	48	57	89,674	166	165	104	4	56
城島町	2,355,521	1,489	866,521	26	14	36,521	43	71	84	3	28
大木町	2,552,829	1,642	910,829	25	35	30,724	53	50	55	4	26
三瀬町	2,655,312	1,869	786,312	27,931	23	30	71	44	49	1	20
*三瀬郡計	7,563,662	5,000	2,563,662	78,931	72	97,245	167	165	188	8	74
黒木町	4,103,937	2,960	1,143,937	13	39	32,937	33	57	77	2	29
上磯町	1,136,843	790	346,843	33	9	7,843	14	6	51	0	3
立花町	2,680,974	2,061	619,974	11	11	41	38,974	22	83	1	9
広川町	3,793,358	2,745	1,048,358	36	25	38,888	77	22	59	1	31
矢部村	599	463	136	10	0	14	0	12	1	0	2
星野村	1,040,500	731	309,500	6	7	35	11	7	71	3	5
*八女郡計	13,354,612	9,750	3,604,612	109	91	189,668	173,974	126	342	7	79
瀬高町	5,019,169	3,653	1,366,169	86	70	42,545	104	50	54	0	31
大和町	3,260,281	2,413	847,281	44,956	27	46,739	61	39	25	2	22
三橋町	3,308	2,384	924	36	17	20	68	47	116	3	18
山川町	1,222,900	849	373,900	8	7	18,900	21	30	58	0	3
*山門郡計	12,810,350	9,299	3,511,350	174,956	121	228,184	254	166	253	5	74
高田町	3,260,630	2,281	979,630	137	15	27,900	48	76	65	2	17
*三池郡計	3,260,630	2,281	979,630	137	15	27,900	48	76	65	2	17
香善町	2,011,052	1,303	708,052	17	26	32,675	37	33	16	1	19
添田町	3,019,510	1,615	1,404,510	6	28	30	20	12	48	0	12
金田町	1,180,928	717	463,928	12	33	13,928	19	37	13	0	13
糸田町	1,510,499	1,036	474,499	9	24	4	39	23	5	2	8
川崎町	2,588,085	1,793	795,085	7	42	14	46	19	13	0	29
赤池町	1,650,512	952	698,512	5	21	36,882	29	75	6	0	16
方城町	1,071,368	675	396,368	1	16	17,368	17	116	4	1	12
大任町	807,857	569	238,857	6	12	14,857	17	25	3	0	10
赤村	719,789	373	346,789	0	4	24	4	15	3	0	3
*田川郡計	14,559,600	9,033	5,526,600	63	206	187,710	228	355	111	4	122
茹田町	4,984,210	2,969	2,015,210	30	8	16,304	107	229	26	6	45
鷹川町	1,842,946	1,075	767,946	4	9	13,846	14	107	48	3	11
勝山町	1,225,777	761	464,777	6	2	27,777	20	51	0	0	2
豊津町	1,646,384	949	697,384	8	3	21	21	59	12	1	13
*京都郡計	9,699,317	5,754	3,945,317	48	22	78,927	162	446	86	10	71
樺田町	3,235,862	2,213	1,022,862	18	9	28,862	84	115	28	3	35
吉富町	1,495,950	941	554,950	14	13	6,750	40	62	39	1	15
築城町	2,041,468	1,300	741,468	19	5	33,868	32	82	56	1	14
新吉富村	1,058	564	494	5	1	32	15	70	49	5	5
大平村	1,236,285	822	414,285	5	4	13	8	84	57	1	10
*築上郡計	9,067,565	5,840	3,227,565	61	32	114,480	179	413	229	11	79
政令市計	309,296,182	202,544	106,752,182	1,865,716	2,110	1,288,391	9,119,963	4,145	1,918	403	2,370
その他の市計	241,430,248	161,990	79,440,248	2,804,671	1,975	1,727,793	6,932,707	4,534	2,434	318	2,069
郡計	190,146,171	129,980	60,166,171	1,500,771	1,343	2,311,096	3,988,974	4,138	2,619	144	1,467
県計	740,872,601	494,514	246,358,601	6,171,158	5,428	5,327,280	20,041,644	12,817	6,971	865	5,906

市区町村名	自由民主党 合計得票数	自由民主党 政党得票数	自由民主党 候補者得票数	09 こうそ 憲治 近藤	10 藤たけし	11 井しん	12 藤ただし	13 山東昭子	14 清水かよこ	15 広まさこ	16 武見敬三
門司区	15,833,819	9,860	5,973,819	374	93	45	18,534	95	137,120	12	741
小倉北区	23,165,208	14,214	8,951,208	327	350	80	30,371	170	150,930	21	913
小倉南区	26,339,153	16,866	9,473,153	382	281	161	23,232	156	193,263	25	849
若松区	11,203,726	6,872	4,331,726	192	194	28	15,322	61	64	9	469
八幡東区	11,480,361	6,008	5,472,361	205	247	12	13,464	62	119,697	4	350
八幡西区	31,332,574	18,812	12,520,574	559	569	61	70,863	141	272,807	37	801
戸畑区	8,121,878	5,025	3,096,878	222	301	52	8,064	41	63	4	247
*北九州市計	127,476,719	77,657	49,819,719	2,261	2,035	439	179,850	726	1,000,817	112	4,370
東区	33,627,131	23,129	10,498,131	464,997	415	66	31,162	225	252,307	15	580
博多区	21,564,783	15,110	6,454,783	264	258	54	38,488	161	89,257	16	327
中央区	22,410,733	14,915	7,495,733	197	483	52	36,155	144	142	16	733
南区	33,741,535	22,840	10,901,535	478	717	83	56,366	234	180,664	33	714
城南区	17,401,783	11,679	5,722,783	249	352	41	22,131	119	111,840	14	352
早良区	28,656,423	19,742	8,914,423	413	538	87	30,177	214	145	18	676
西区	24,417,075	17,472	6,945,075	305	392	88	27,087	125	104,095	23	335
*福岡市計	181,819,463	124,887	56,932,463	2,370,997	3,155	471	241,566	1,222	1,025,163	135	3,717
大牟田市	19,214,725	12,447	6,767,725	431	141	151	9,198	90	59,251	9	913
久留米市	36,028,648	23,486	12,542,648	616	334	78	52,526	363	303,808	23	1,555
直方市	9,082,646	5,881	3,201,646	159	62	26	4,062	27	44,721	2	171
飯塚市	13,053,743	8,976	4,077,743	338	58	33	6,480	78	193,263	2	657
田川市	7,956,672	5,414	2,542,672	318	23	68	3,125	33	39,361	7	220
柳川市	7,210,979	5,212	1,998,979	136	60	9	6,324	38	32,780	6	199
山田市	1,797,275	1,231	566,275	60	20	2	0	7	27,900	2	78
甘木市	8,399,169	6,071	2,328,169	228	79	23	5,120	31	21,750	3	169
八女市	6,688,892	4,843	1,845,892	166	48	41	3,150	29	15,217	4	151
筑後市	7,600,874	5,308	2,292,874	202	58	17	1	55	38	3	209
大川市	7,089,937	4,768	2,321,937	146	52	30	3,818	65	29	6	494
行橋市	10,276,710	6,459	3,817,710	370	75	55	6,507	55	33,422	6	628
豊前市	6,522,800	3,884	2,638,800	568	45	72	3	24	16	5	494
中間市	5,844,343	3,795	2,049,343	125	68	33	7,203	25	39,520	5	87
小郡市	10,363,313	6,687	3,676,313	324	131	19	11,103	75	40,615	7	326
筑紫野市	14,330,590	9,770	4,560,590	277	310	30	24,507	84	62,645	18	189
春日市	15,485,054	10,414	5,071,054	240	247	26	41,356	119	50	14	184
大野城市	12,783,090	8,852	3,931,090	196	184	26	31,500	75	55,617	7	224
宗像市	13,114,444	8,733	4,381,444	186	164	33	15,257	58	62,775	5	313
太宰府市	10,647,754	7,272	3,375,754	180	228	16	18,313	76	40,666	7	164
前原市	9,837,603	7,118	2,719,603	106	109	27	5	56	40	7	152
古賀市	8,100,987	5,369	2,731,987	243	84	7	5,044	42	57	4	145
那珂川町	5,947,418	4,438	1,509,418	92	82	10	12,121	21	17,361	2	65
*筑紫郡計	5,947,418	4,438	1,509,418	92	82	10	12,121	21	17,361	2	65
宇美町	5,178,961	3,640	1,538,961	60	56	6	4,220	37	18	3	177
篠栗町	4,459,001	2,976	1,483,001	46	39	7	9,382	29	16	2	250
志免町	5,379,175	3,716	1,663,175	99	50	4	7	35	27	3	193

政令市計	309,296,182	202,544	106,752,182	4,631,997	5,190	910	421,416	1,948	2,025,980	247	8,087
その他の市計	241,430,248	161,990	79,440,248	5,615	2,580	822	263,593	1,505	1,303,311	152	7,722
郡計	190,146,171	129,980	60,166,171	6,434,992	1,538	795	994,702	952	994,702	95	6,118
県計	740,872,601	494,514	246,358,601	16,681,989	9,308	2,527	854,635	4,405	4,323,993	494	21,927

市区町村名	自由民主党 合計得票数	自由民主党 政党得票数	自由民主党 候補者得票数	09 こうそ 憲治	10 藤たけし	11 桜井しん	12 藤ただし	13 山東昭子	14 清水かよこ	15 末広まきこ	16 武見敬三
須恵町	3,671,040	2,334	1,337,040	161	24	4	3,130	15	16	3	167
新宮町	3,514,516	2,466	1,048,516	86	34	6	1	17	17	2	55
久山町	1,639	1,113	526	77	5	0	0	6	3	4	41
粘屋町	4,870,044	3,555	1,315,044	78	43	3	2,044	31	19	2	117
* 樽屋町	28,711,737	19,800	8,911,737	607	251	30	26,776	170	116	19	1,000
樽屋町	7,188,704	4,818	2,370,704	154	64	22	8,088	34	44,862	2	169
津屋崎町	2,567	1,653	914	155	26	5	3	10	17	0	92
文海町	1,788	1,200	588	82	10	7	0	7	2	0	112
大島村	322	178	144	76	2	0	1	1	1	0	2
* 宗像郡	11,865,704	7,849	4,016,704	467	102	34	12,088	52	64,862	2	375
声屋町	2,912,744	2,089	823,744	45	26	10	2,020	10	3	0	31
水巻町	3,768,991	2,346	1,422,991	129	56	45	10,136	32	23,100	0	63
岡垣町	4,715,811	3,141	1,574,811	131	82	6	8,145	18	21	2	58
遠賀町	3,269,802	2,005	1,264,802	90	26	13	7,295	19	5,555	2	42
* 遠賀郡	14,667,348	9,581	5,086,348	395	190	74	27,596	79	52,655	4	194
小竹町	1,660,889	1,117	543,889	46	12	2	2,200	6	8	0	23
宮田町	2,987,344	2,027	960,344	52	18	6	4,344	14	24	1	20
宮田町	3,194,425	2,301	893,425	142	20	8	1	17	16,800	2	44
若宮町	1,758	1,308	450	66	8	2	0	10	0	0	23
* 鞍手郡	9,600,658	6,753	2,847,658	306	58	18	7,544	47	48,800	3	110
桂山町	2,144,668	1,577	567,668	73	11	1	2	9	36,842	1	74
稲葉町	2,960,499	2,046	914,499	122	11	11	2	8	58,676	1	146
碓井町	779,818	559	220,818	27	9	3	1	6	7	0	27
嘉穂町	2,051	1,376	675	132	6	6	0	8	19	2	162
筑穂町	2,078,439	1,418	660,439	141	18	6	2,083	12	12,600	1	77
禮波町	3,843,045	2,621	1,222,045	148	22	20	6,176	22	54	4	119
庄内町	1,798,906	1,276	522,906	39	9	2	1	12	39	1	88
嘉穂郡	1,028	753	275	19	8	3	0	8	5	0	31
* 嘉穂郡	16,684,375	11,626	5,058,375	701	94	52	14,259	85	232,118	10	724
杷木町	1,873,752	1,299	574,752	99	17	2	2,028	3	1	1	49
朝倉町	2,471,884	1,689	782,884	55	19	15	5	10	8	0	25
三輪町	1,955,812	1,380	575,812	44	27	10	5	4	8,889	1	29
夜須町	2,956	2,271	685	68	28	13	2	12	6	2	25
小石原村	373	258	115	22	1	0	0	0	0	0	6
宝珠山村	541,200	401	140,200	21	8	0	1,200	2	2	2	4
* 朝倉郡	10,171,648	7,298	2,873,648	309	100	40	15,228	31	25,889	6	138
二丈町	2,533,785	1,952	581,785	30	21	0	4	8	3	2	32
志摩町	3,445	2,702	743	72	24	1	0	17	15	4	20
* 糸島郡	5,978,785	4,654	1,324,785	102	45	1	4	25	18	6	52
吉井町	3,184,496	2,111	1,073,496	39	16	3	3,100	10	18,619	2	128
田主丸町	3,871,214	2,673	1,198,214	76	19	8	2,214	27	34	1	106
浮羽町	3,186,645	2,247	939,645	54	20	2	1,125	13	20,520	1	96
* 浮羽郡	10,242,355	7,031	3,211,355	169	55	13	6,439	50	73,139	4	330
政令市計	309,296,182	202,544	106,752,182	4,631,997	5,190	910	421,416	1,948	2,025,980	247	8,087
その他市計	241,430,248	161,990	79,440,248	5,615	2,580	822	263,593	1,505	1,303,311	152	7,722
郡計	190,146,171	129,980	60,166,171	6,434,992	1,538	795	169,626	952	994,702	95	6,118
県計	740,872,601	494,514	246,358,601	16,681,989	9,308	2,527	854,635	4,405	4,323,993	494	21,927

市区町村名	自由民主党 合計得票数	自由民主党 政党得票数	自由民主党 候補者得票数	09 こうそ 憲治近	10 藤たけし 桜井しん	11 山藤 ただしん	12 藤たけし 佐藤たけし	13 東昭子 清水かよこ	14 未広 まきこ	15 武見 敬三	16
北野町	3,303,569	2,055	1,248,569	90	39	15	1	19	24	3	112
大乃洗町	2,656,838	1,938	718,838	68	9	1	3	8	9	1	85
*三井郡 計	5,960,407	3,993	1,967,407	158	48	16	4	27	33	4	197
城島町	2,355,521	1,489	866,521	77	23	17	1	24	21	1	184
大木町	2,552,829	1,642	910,829	64	10	7	2,105	21	16	1	255
三漕町	2,655,312	1,869	786,312	26	8	9	3,187	46	9,750	0	108
*三漕郡 計	7,563,662	5,000	2,563,662	167	41	33	6,292	91	46,750	2	547
黒木町	4,103,937	2,960	1,143,937	289	38	16	1	23	12	1	41
上陽町	1,136,843	790	346,843	74	2	2	0	2	0	1	12
立花町	2,680,974	2,061	619,974	52	22	18	0	14	3	0	57
広川町	3,793,358	2,745	1,048,358	74	35	5	3	26	15	3	90
本郷村	599	463	136	55	2	2	0	2	0	0	9
星野村	1,040,500	731	309,500	51	6	0	0	3	1	0	37
*八女郡 計	13,354,612	9,750	3,604,612	595	105	43	4	70	31	5	246
瀬高町	5,019,169	3,653	1,366,169	96	97	14	1,041	27	29	3	122
大和町	3,260,281	2,413	847,281	127,992	44	9	4,363	15	11,550	2	64
三橋町	3,308	2,384	924	65	37	17	0	19	25	0	65
山川町	1,222,900	849	373,900	67	11	3	1	7	3	0	24
*山門郡 計	12,810,350	9,299	3,511,350	355,992	189	43	6,404	68	68,550	5	275
高田町	3,260,630	2,281	979,630	70	25	11	3	21	19,730	2	161
*三池郡 計	3,260,630	2,281	979,630	70	25	11	3	21	19,730	2	161
香春町	2,011,052	1,303	708,052	113	11	72	1,083	5	12,294	0	28
添田町	3,019,510	1,615	1,404,510	161	12	13	1	4	16	1	93
金田町	1,180,928	717	463,928	98	5	15	4	10	4	1	17
糸田町	1,510,499	1,036	474,499	110	5	39	1,071	10	11,428	1	34
川崎町	2,588,085	1,793	795,085	187	7	25	1,052	4	17,142	1	78
赤池町	1,650,512	952	698,512	53	9	44	0	6	21	0	14
方城町	1,071,368	675	396,368	60	8	6	0	5	0	0	10
大任町	807,857	569	238,857	33	4	4	0	4	4	0	30
赤村	719,789	373	346,789	67	0	6	1	0	7	0	70
*田川郡 計	14,559,600	9,033	5,526,600	882	61	224	9,206	48	92,864	4	374
苅田町	4,984,210	2,969	2,015,210	143	33	48	3,088	18	25	4	447
犀川町	1,842,946	1,075	767,946	121	8	20	1,100	2	4	2	187
勝山町	1,225,777	761	464,777	107	5	7	0	5	2	1	64
豊津町	1,646,384	949	697,384	111	4	15	0	2	5,384	1	246
*京都郡 計	9,699,317	5,754	3,945,317	482	50	90	4,188	27	36,384	8	944
椎田町	3,235,862	2,213	1,022,862	103	11	16	0	23	1	4	170
吉富町	1,495,950	941	554,950	121	12	19	2,200	4	5	1	54
築城町	2,041,468	1,300	741,468	114	8	20	2	9	3,600	3	74
新芦富村	1,058	564	494	118	5	6	1	2	2	1	69
太平村	1,236,285	822	414,285	121	6	2	1,285	2	6	0	19
*築上郡 計	9,067,565	5,840	3,227,565	577	42	63	6,485	40	17,600	9	386

政令市 計	309,296,182	202,544	106,752,182	4,631,997	5,190	910	421,416	1,948	2,025,980	247	8,087
その他の市 計	241,430,248	161,990	79,440,248	5,615	2,580	822	263,593	1,505	1,303,311	152	7,722
郡 計	190,146,171	129,980	60,166,171	6,434,992	1,538	795	169,626	952	994,702	95	6,118
県 計	740,872,601	494,514	246,358,601	16,681,989	9,308	2,527	854,635	4,405	4,323,993	494	21,927



市区町村名	自由民主党		自由民主党 候補者得票数	17	18	19	20	21	22	23	24
	合計得票数	政党得票数									
門司区	15,833,819	9,860	5,973,819	10	334,899	129	90	46	165	156	2,290
小倉北区	23,165,208	14,214	8,951,208	12	220,944	237	144	152	424	178	3,967
小倉南区	26,339,153	16,866	9,473,153	8	171,942	120	237	99	419	173	4,055
若松区	11,203,726	6,872	4,331,726	1	50	80	50	32	221	112	1,739
八幡東区	11,480,361	6,008	5,472,361	8	24	61	42	31	135	42	3,384
八幡西区	31,332,574	18,812	12,520,574	43	139	155	189	96	406	145	6,599
戸畑区	8,121,878	5,025	3,096,878	2	21	66	39	22	128	48	1,227
*北九州市計	127,476,719	77,657	49,819,719	84	961,785	848	791	478	1,898	854	23,261
東区	33,627,131	23,129	10,498,131	66	227,978	145	232	154	303	360	4,036
博多区	21,564,783	15,110	6,454,783	34	125,984	101	152	85	195	165	2,341
中央区	22,410,733	14,915	7,495,733	49	64,880	186	145	76	285	218	3,028
南区	33,741,535	22,840	10,901,535	63	67	238	233	95	404	270	4,222
城南区	17,401,783	11,679	5,722,783	28	19	83	121	68	223	125	2,380
早良区	28,656,423	19,742	8,914,423	70	82,964	182	188	90	282	206	3,418
西区	24,417,075	17,472	6,945,075	59	34,871	94	154	254	203	200	2,700
*福岡市計	181,819,463	124,887	56,932,463	369	622,677	1,029	1,225	822	1,895	1,544	22,125
大牟田市	19,214,725	12,447	6,767,725	23	17	147	68	103	221	375	1,537
久留米市	36,028,648	23,486	12,542,648	266	88,931	282	254	20	546	213	3,285
直方市	9,082,646	5,881	3,201,646	17	66,953	56	31	20	116	17	929
飯塚市	13,053,743	8,976	4,077,743	46	33	103	115	52	215	36	1,027
田川市	7,956,672	5,414	2,542,672	13	44	48	31	88	55	242	623
柳川市	7,210,979	5,212	1,998,979	65	9	60	94,265	85	132	30	358
山田市	1,797,275	1,231	566,275	3	7,875	14	11	8	21	13	145
甘木市	8,399,169	6,071	2,328,169	104,658	8	40	51,980	183	79	12	474
八女市	6,688,892	4,843	1,845,892	43	10	57	42	178	46	12	306
筑後市	7,600,874	5,308	2,292,874	80	23	56	47,921	183	80	33	460
大川市	7,089,937	4,768	2,321,937	46	3	63	35	59	89	14	353
行橋市	10,276,710	6,459	3,817,710	61	118	74	70	42	114	147	1,087
豊前市	6,522,800	3,884	2,638,800	38	53	101	20	43	44	38	350
中間市	5,844,343	3,795	2,049,343	3	26	42	22	23	68	12	1,004
小郡市	10,363,313	6,687	3,676,313	193	41	44	75	72	90	143	955
筑紫野市	14,330,590	9,770	4,560,590	56	60,949	73	93	165	143	99	1,515
養父市	15,485,054	10,414	5,071,054	32	71	76	134	59	121	119	1,858
大野城市	12,783,090	8,852	3,931,090	23	37,973	80	87	76	87	94	1,464
宗像市	13,114,444	8,733	4,381,444	23	167	68	76	118	141	325	1,711
太宰府市	10,647,754	7,272	3,375,754	43	66	45	63	69	87	65	1,226
前原市	9,837,603	7,118	2,719,603	117	17	33	59	175	101	46	802
古賀市	8,100,987	5,369	2,731,987	15	109	22	52	144	71	285	792
那珂川町	5,947,418	4,438	1,509,418	3	81	26	29	45	40	40	527
*宇美町	5,947,418	4,438	1,509,418	3	81	26	29	45	40	40	527
宇美町	5,178,961	3,640	1,538,961	3	12,923	13	36	53	40	119	434
篠栗町	4,459,001	2,976	1,483,001	8	14,933	19	28	74	28	77	348
志免町	5,379,175	3,716	1,663,175	7	11,818	14	32	61	34	113	505
政令市計	309,296,182	202,544	106,752,182	453	1,584,462	1,877	2,016	1,300	3,793	2,398	45,386
その他の市計	241,430,248	161,990	79,440,248	1,310,658	1,077,681	1,584	1,532,166	2,346	2,667	2,370	22,261
郡	190,146,171	129,980	60,166,171	1,252,289	838,389	1,008	815,181	3,183	1,448	1,832	13,019
県	740,872,601	494,514	246,358,601	3,015,947	3,500,512	4,469	4,363,347	6,829	7,908	6,600	80,666

市区町村名	自由民主党 合計得票数	自由民主党 政党得票数	自由民主党 候補者得票数	17	18	19	20	21	22	23	24
			自由民主党 候補者得票数	だんもと 幸男中 島 ひろお中 原 そ う橋 本 聖 子福島けいしろう藤井 もとゆき藤野 きみたか							要一
須恵町	3,671,040	2,334	1,337,040	4	8	9	18	61	17	168	272
新宮町	3,514,516	2,466	1,048,516	7	10	5	7	54	20	103	327
久山町	1,639	1,113	526	3	2	10	3	57	11	62	77
*糟屋郡	4,870,044	3,555	1,315,044	9	17	10	28	125	35	107	343
*糟屋郡 計	28,711,737	19,800	8,911,737	41	76,674	80	152	485	185	749	2,306
福岡町	7,188,704	4,818	2,370,704	23	106,943	36	20	54	77	233	812
津屋崎町	2,567	1,653	914	6	13	16	12	62	18	57	211
玄海町	1,788	1,200	588	1	7	9	11	49	8	48	95
大島村	322	178	144	0	0	0	1	5	0	13	9
*宗像郡 計	11,865,704	7,849	4,016,704	30	126,943	61	44	170	103	351	1,127
芦屋町	2,912,744	2,089	823,744	1	1	3	18	20	17	8	362
水巻町	3,768,991	2,346	1,422,991	2	19	7	25	12	39	20	588
岡垣町	4,715,811	3,141	1,574,811	5	125	9	10	28	38	21	703
遠賀町	3,269,802	2,005	1,264,802	0	20,952	10	24	36	44	13	609
*遠賀郡 計	14,667,348	9,581	5,086,348	8	165,952	29	77	96	138	62	2,262
小竹町	1,660,889	1,117	543,889	3	8	15	10	38	12	2	142
鞍手町	2,987,344	2,027	960,344	4	12	9	6	50	30	6	421
宮田町	3,194,425	2,301	893,425	21	15	16	7	16	32	5	223
若宮町	1,758	1,308	450	16	13	9	7	18	6	5	96
*鞍手郡 計	9,600,658	6,753	2,847,658	44	48	49	30	122	80	18	882
桂川町	2,144,668	1,577	567,668	12	8	23	5	14	12	7	123
稲築町	2,960,499	2,046	914,499	6	3	16	9	8	36	12	192
碓井町	779,818	559	220,818	1	0	2	2	10	17	3	38
嘉穂町	2,091	1,376	675	34	2	11	8	37	14	5	69
筑穂町	2,078,439	1,418	660,439	7	12	18	6	31	15	7	114
穂波町	3,843,045	2,621	1,222,045	19	12	21	35	20	55	6	284
庄内町	1,798,906	1,276	522,906	3	7	2	6	5	11	9	128
額田町	1,028	753	275	0	7	2	3	7	5	23	58
*嘉穂郡 計	16,694,375	11,626	5,058,375	82	51	95	74	132	165	72	1,006
杷木町	1,873,752	1,299	574,752	14	0	4	6	45	9	4	71
朝倉町	2,471,884	1,689	782,884	46	2	10	10	146	15	3	115
二輪町	1,955,812	1,380	575,812	15	2	6	5	24	18	2	137
夜須町	2,956	2,271	685	52	9	6	7	52	27	7	134
小石原村	373	258	115	0	0	1	11	11	0	1	10
宝珠山村	541,200	401	140,200	1	0	3	1	16	9	0	16
*朝倉郡 計	10,171,648	7,298	2,873,648	128	13	30	40	294	78	17	483
二丈町	2,593,785	1,952	581,785	39	3	5	11	54	26	7	123
志摩町	3,445	2,702	743	18	4	3	10	66	15	9	165
*糸島郡 計	5,978,785	4,654	1,324,785	57	7	8	21	120	41	16	288
吉井町	3,184,496	2,111	1,073,496	36	7	46	13	149	31	6	122
田主丸町	3,871,214	2,673	1,198,214	63	4	36	19	124	22	19	172
浮羽町	3,186,645	2,247	939,645	31	2	8	8	111	25	6	97
*浮羽郡 計	10,242,355	7,031	3,211,355	130	13	90	40	384	78	31	391

政令市 計	309,296,182	202,544	106,752,182	453	1,584,462	1,877	2,016	1,300	3,793	2,398	45,386
その他の市 計	241,430,248	161,990	79,440,248	1,310,658	1,077,681	1,584	1,532,166	2,346	2,667	2,370	22,261
郡 計	190,146,171	129,980	60,166,171	1,252,289	838,369	1,008	815,181	3,183	1,448	1,832	13,019
県 計	740,872,601	494,514	246,358,601	3,015,947	3,500,512	4,469	4,363,347	6,829	7,908	6,600	80,666

市区町村名	自由民主党 合計得票数	自由民主党 政党得票数	自由民主党 候補者得票数	17		18		19		20		21		22		23		24												
				だんもと	幸男中	島	ひろお	中	原	そ	う	橋	本	聖	子	福	島	けい	しろう	藤	井	もと	ゆき	藤	野	き	み	た	か	ま
北野町	3,303,569	2,055	1,248,569	73	6	6	15	12	50	44	8	204																		
大刀洗町	2,656,838	1,938	718,838	54	4	4	11	11	38	10	8	124																		
*三井郡計	5,960,407	3,993	1,967,407	127	10	10	26	23	88	54	16	328																		
城島町	2,355,521	1,489	866,521	19	5	5	15	16	36	16	3	99																		
大木町	2,552,829	1,642	910,829	32	2	2	6	11	50	24	5	113																		
*三漕郡計	7,563,662	5,000	2,563,662	71,444	13	13	31	40	169	67	19	334																		
豊木町	4,103,937	2,960	1,143,937	5	2	2	59	22	204	11	2	96																		
上陽町	1,136,843	790	346,843	4	0	0	6	9	43	9	4	32																		
立花町	2,680,974	2,061	619,974	19	0	0	1	9	109	16	4	75																		
広川町	3,793,358	2,745	1,048,358	153,845	1	1	12	11	106	28	8	160																		
矢部村	599	463	136	1	0	0	1	0	9	0	0	11																		
星野村	1,040,500	731	309,500	0	1	1	2	2	1,500	18	1	22																		
*八女郡計	13,354,612	9,750	3,604,612	182,845	4	4	81	45,500	489	65	18	396																		
瀬高町	5,019,169	3,653	1,366,169	73	16	16	24	9	100	48	16	236																		
大和町	3,260,281	2,413	847,281	53	3	3	9	15,681	71	23	19	101																		
三橋町	3,308	2,384	924	33	3	3	19	16	44	43	20	186																		
山川町	1,222,900	849	373,900	3	0	0	11	7	20	25	2	34																		
*山門郡計	12,810,350	9,299	3,511,350	162	22	22	63	47,681	235	139	57	557																		
高田町	3,260,630	2,281	979,630	16	9	9	30	11	44	18	14	124																		
*三池郡計	3,260,630	2,281	979,630	16	9	9	30	11	44	18	14	124																		
香春町	2,011,052	1,303	708,052	14	18	18	12	8	170	12	22	102																		
添田町	3,019,510	1,615	1,404,510	28	4,800	4,800	18	18	41	10	11	102																		
金田町	1,180,928	717	463,928	1	2	2	10	3	6	4	50	65																		
糸田町	1,510,499	1,036	474,499	1	2	2	9	9	6	9	23	76																		
川崎町	2,588,085	1,793	795,085	25	5	5	10	4	20	16	44	139																		
赤池町	1,650,512	952	698,512	3	6	6	6	3	4	10	8	102																		
方城町	1,071,368	675	396,368	3	4	4	10	4	11	5	23	51																		
大任町	807,857	569	238,857	1	3	3	2	2	8	1	7	38																		
赤村	719,789	373	346,789	1	6	6	3	1	24	1	22	22																		
*田川郡計	14,559,600	9,033	5,526,600	77	50,800	50,800	80	52	134	68	210	765																		
苅田町	4,984,210	2,969	2,015,210	11	45	45	47	40	38	49	103	473																		
犀川町	1,842,946	1,075	767,946	21	31	31	16	6	19	16	5	81																		
勝山町	1,225,777	761	484,777	25	7	7	9	6	17	9	5	83																		
豊津町	1,646,384	949	697,384	5	13	13	9	4	11	12	10	104																		
*京都郡計	9,699,317	5,754	3,945,317	62	96	96	81	56	85	86	123	741																		
権田町	3,235,862	2,213	1,022,862	5	25	25	21	12	54	17	11	216																		
吉富町	1,495,950	941	554,950	5	12	12	28	5	2	11	0	73																		
築城町	2,041,468	1,300	741,468	11	11	11	74	10	11	3	6	122																		
新吉富村	1,058	564	494	4	3	3	23	4	16	8	1	45																		
大平村	1,236,285	822	414,285	6	0	0	2	2	8	4	1	46																		
*築上郡計	9,067,565	5,840	3,227,565	31	51	51	148	33	91	43	19	502																		

政令市計	309,296,182	202,544	106,752,182	453	1,584,482	1,584,482	1,877	2,016	1,300	3,793	2,398	45,386
その他市計	241,430,248	161,990	79,440,248	1,310,658	1,077,681	1,077,681	1,594	1,532,166	2,346	2,667	2,370	22,261
郡計	190,146,171	129,980	60,166,171	1,252,289	838,369	838,369	1,008	1,532,166	3,183	1,448	1,832	13,019
県計	740,872,601	494,514	246,358,601	3,015,947	3,500,512	3,500,512	4,469	4,363,347	6,829	7,908	6,600	80,666

市区町村名	自由民主党 合計得票数	自由民主党 政党得票数	自由民主党 候補者得票数	25 水島  ゆたか	26 森元  つねお	27 だ智治
門司区	15,833,819	9,860	5,973,819	1	10,909	16
小倉北区	23,165,208	14,214	8,951,208	12	45,760	20
小倉南区	26,339,153	16,866	9,473,153	10	32	54
若松区	11,203,726	6,872	4,331,726	7	13,200	14
八幡東区	11,480,361	6,008	5,472,361	5	15	8
八幡西区	31,332,574	18,812	12,520,574	7	53,929	56
戸畑区	8,121,878	5,025	3,096,878	5	5	3
*北九州市 計	127,476,719	77,657	49,819,719	47	175,798	171
東区	33,627,131	23,129	10,498,131	17	70,823	84
博多区	21,564,783	15,110	6,454,783	11	58,809	57
中央区	22,410,733	14,915	7,495,733	21	46,851	49
南区	33,741,535	22,840	10,901,535	14	54,857	98
城南区	17,401,783	11,679	5,722,783	11	26,812	15
早良区	28,656,423	19,742	8,914,423	17	64	62
西区	24,417,075	17,472	6,945,075	10	35,307	46
*福岡市 計	181,819,463	124,887	56,932,463	101	357,459	411
大牟田市	19,214,725	12,447	6,767,725	12	28	19
久留米市	36,028,648	23,486	12,542,648	27	53,464	189
直方市	9,082,646	5,881	3,201,646	2	8,432	13
飯塚市	13,053,743	8,976	4,077,743	4	55	115
田川市	7,956,672	5,414	2,542,672	1	18	37
柳川市	7,210,979	5,212	1,998,979	13	13,619	26
山田市	1,797,275	1,231	566,275	1	5	2
甘木市	8,399,169	6,071	2,328,169	3	3,750	10
八女市	6,888,892	4,843	1,845,892	1	5	30
筑後市	7,600,874	5,308	2,292,874	2	6	22
大川市	7,089,937	4,768	2,321,937	2	20,322	12
行橋市	10,276,710	6,459	3,817,710	7	7,700	26
豊前市	6,522,800	3,884	2,638,800	2	4,800	10
中間市	5,844,343	3,795	2,049,343	2	3	9
小郡市	10,363,313	6,687	3,676,313	8	8	101
筑紫野市	14,330,590	9,770	4,560,590	12	42,627	64
春日市	15,485,054	10,414	5,071,054	11	22	150
大野城市	12,783,090	8,852	3,931,090	8	14	47
宗像市	13,114,444	8,733	4,381,444	5	22	32
太宰府市	10,647,754	7,272	3,375,754	8	31	45
前原市	9,837,603	7,118	2,719,603	6	21,954	13
古賀市	8,100,987	5,369	2,731,987	2	11	18
那珂川町	5,947,418	4,438	1,509,418	1	19	20
*筑紫郡 計	5,947,418	4,438	1,509,418	1	19	20
宇美町	5,178,961	3,640	1,538,961	2	4	16
篠栗町	4,459,001	2,976	1,483,001	0	3	17
志免町	5,379,175	3,716	1,663,175	2	4	7

政令市 計	309,296,182	202,544	106,752,182	148	533,257	582
その他の市 計	241,430,248	161,990	79,440,248	139	404,668	990
郡 計	190,146,171	129,980	60,166,171	62	1,620,171	479
県 計	740,872,601	494,514	246,358,601	349	2,558,096	2,051

市区町村名	自由民主党 合計得票数	自由民主党 政党得票数	自由民主党 候補者得票数	自由民主党 候補者得票数	25 水島 仲たか	26 元 つねお	27 だ 智 治		
須臾町	3,671,040	2,334	1,337,040	6	7	6			
新宮町	3,514,516	2,466	1,048,516	1	4	4			
久山町	1,639	1,113	526	0	10	0			
粕屋町	4,870,044	3,555	1,315,044	1	8	6			
*糟屋郡	28,711,737	19,800	8,911,737	12	40	56			
福岡町	7,188,704	4,818	2,370,704	5	17	13			
津屋崎町	2,567	1,653	914	0	5	5			
玄海町	1,788	1,200	588	2	0	1			
大島村	322	178	144	0	5	0			
*宗像郡	11,865,704	7,849	4,016,704	7	27	19			
芦屋町	2,912,744	2,089	823,744	0	2	22			
水寨町	3,768,991	2,346	1,422,991	6	6	5			
岡垣町	4,715,811	3,141	1,574,811	0	4,666	6			
遠賀郡	3,269,802	2,005	1,264,802	1	5	12			
*遠賀郡	14,667,348	9,581	5,086,348	7	17,666	45			
小竹町	1,660,889	1,117	543,889	1	11	43			
鞍手町	2,987,344	2,027	960,344	0	2	2			
宮田町	3,194,425	2,301	893,425	1	8,750	3			
若宮町	1,758	1,308	450	0	4	2			
*鞍手郡	9,600,658	6,753	2,847,658	2	25,750	50			
桂川町	2,144,668	1,577	567,668	1	6	6			
稲築町	2,960,499	2,046	914,499	0	8	13			
碓井町	779,818	559	220,818	0	2	4			
嘉穂町	2,051	1,376	675	0	2	0			
筑穂町	2,078,439	1,418	660,439	1	4	11			
穂波町	3,843,045	2,621	1,222,045	0	22	24			
庄内町	1,798,906	1,276	522,906	0	10	6			
羅田町	1,028	753	275	0	2	8			
*嘉穂郡	16,684,375	11,626	5,058,375	2	56	72			
杷木町	1,873,752	1,299	574,752	0	13	0			
朝倉町	2,471,884	1,689	782,884	0	6	0			
三輪町	1,955,812	1,380	575,812	1	40,976	11			
夜須町	2,956	2,271	685	2	9	5			
小石原村	373	258	115	0	1	0			
宝珠山村	541,200	401	140,200	0	17	0			
*朝倉郡	10,171,648	7,298	2,873,648	3	86,976	16			
二丈町	2,533,785	1,952	581,785	2	4	2			
志摩町	3,445	2,702	743	0	5	3			
*糸島郡	5,978,785	4,654	1,324,785	2	9	5			
吾井町	3,184,496	2,111	1,073,496	0	1	0			
田主丸町	3,871,214	2,673	1,198,214	2	5	5			
浮羽町	3,186,645	2,247	939,645	0	10	5			
*浮羽郡	10,242,355	7,031	3,211,355	2	16	10			
政令市	309,296,182	202,544	106,752,182	148	533,257	582			
その他の市	241,430,248	161,990	79,440,248	139	404,668	990			
郡	190,146,171	129,980	60,166,171	62	1,620,171	479			
県	740,872,601	494,514	246,358,601	349	2,558,096	2,051			

市区町村名	自由民主党 合計得票数	自由民主党 政党得票数	自由民主党 候補者得票数	25 水島ゆたか	26 つねおよ	27 だ智治		
北野町	3,303,569	2,055	1,248,569	1	65,733	28		
大刀洗町	2,656,838	1,938	718,838	1	7	16		
*三井郡計	5,960,407	3,993	1,967,407	2	72,733	44		
城島町	2,355,521	1,489	866,521	1	1	2		
大木町	2,552,829	1,642	910,829	3	4	6		
三漕町	2,655,312	1,869	786,312	3	2	13		
*三漕郡計	7,563,662	5,000	2,563,662	7	7	21		
黒木町	4,103,937	2,960	1,143,937	0	36	3		
上陽町	1,136,843	790	346,843	0	9	1		
立花町	2,680,974	2,061	619,974	1	1	2		
広川町	3,793,358	2,745	1,048,358	2	14,625	11		
矢部村	599	463	136	0	5	0		
星野村	1,040,500	731	309,500	0	20	1		
*八女郡計	13,354,612	9,750	3,604,612	3	85,625	18		
瀬高町	5,019,169	3,653	1,366,169	3	7,583	7		
大和町	3,260,281	2,413	847,281	0	2	5		
三橋町	3,308	2,384	924	0	3	4		
山川町	1,222,900	849	373,900	0	1	9		
*山門郡計	12,810,350	9,299	3,511,350	3	13,583	25		
高田町	3,260,630	2,281	979,630	0	5	8		
*三池郡計	3,260,630	2,281	979,630	0	5	8		
香春町	2,011,052	1,303	708,052	0	13	1		
添田町	3,019,510	1,615	1,404,510	1	707,710	6		
金田町	1,180,928	717	463,928	1	27	0		
糸田町	1,510,499	1,036	474,499	0	7	7		
川崎町	2,588,085	1,793	795,085	0	39,891	2		
赤池町	1,650,512	952	698,512	0	215,630	5		
方城町	1,071,368	675	396,368	0	11	1		
大任町	807,857	569	238,857	0	9	1		
赤村	719,789	373	346,789	0	60,789	2		
*田川郡計	14,559,600	9,033	5,526,600	2	1,091,020	25		
苅田町	4,984,210	2,969	2,015,210	3	9,818	8		
勝山町	1,842,946	1,075	767,946	0	14	4		
豊津町	1,225,777	761	464,777	2	0	2		
*京都郡計	1,646,384	949	697,384	0	3	4		
椎田町	9,699,317	5,754	3,945,317	5	26,818	18		
吉富町	3,235,862	2,213	1,022,862	0	3	10		
築城町	1,495,950	941	554,950	1	8	1		
新吉富村	2,041,468	1,300	741,468	1	3	13		
大平村	1,058	564	494	0	4	0		
*築上郡計	1,236,285	822	414,285	0	3	3		
	9,067,565	5,840	3,227,565	2	21	27		

政令市計	309,296,182	202,544	106,752,182	148	533,257	582		
その他の市計	241,430,248	161,990	79,440,248	139	404,668	990		
郡計	190,146,171	129,980	60,166,171	62	1,620,171	479		
県計	740,872,601	494,514	246,358,601	349	2,558,096	2,051		

市区町村名	社会民主党		社会民主党 候補者得票数	01		02		03		04		05		06		07		08																		
	合計得票数	政党得票数		オ一タ	昌	秀	田	嶋	陽	子	田	英	夫	清	水	す	み	こ	谷	本	た	か	し	船	橋	く	に	子	又	市	征	治	ふ	じ	わ	ら
門司区	5,293,358	3,310	1,983,358	1,245,501	524	128	43,675	3	9	12	5,057																									
小倉北区	5,545,118	3,544	2,001,118	1,029,885	740	156	31,613	5	8	5	7,037																									
小倉南区	7,059,079	4,454	2,605,079	1,310,341	989	201	46,015	10	17	8	7,323																									
若松区	3,115,468	2,147	988,468	502,468	335	69	25	11	11	4	6																									
八幡東区	2,906,076	1,831	1,075,076	630,914	328	73	8,115	11	5	3	4,100																									
八幡西区	8,716,565	5,816	2,900,565	1,360,697	1,146	263	54,160	8	20	16	4,153																									
戸畑区	2,079,040	1,404	675,040	355,951	249	49	8	2	7	0	3,089																									
*北九州市計	34,714,704	22,506	12,208,704	6,435,757	4,291	939	216,578	40	77	48	36,759																									
東区	8,733,578	5,566	3,167,578	1,559,853	1,159,936	307	41,378	12	27	15	16,139																									
埴野区	4,589,006	2,881	1,708,006	826,253	626	171	35,500	8	18	4	6,225																									
中央区	4,481,575	2,745	1,736,575	780,415	682	190	30	7	24	7	9,035																									
南区	7,243,264	4,450	2,793,264	1,300,785	1,071	265	61,225	9	33	12	10,047																									
城南区	4,194,748	2,577	1,617,748	834,590	581	126	15,113	4	23	9	9,045																									
早良区	7,039,055	4,458	2,581,055	1,284,995	990	191	39	13	30	7	7,060																									
西区	5,915,097	3,874	2,041,097	1,000,725	769,938	154	36,739	11	29	10	4,029																									
*徳岡市計	42,196,323	26,551	15,645,323	7,587,616	5,879,874	1,404	258,955	64	184	64	61,580																									
大牟田市	5,984,301	3,935	2,029,301	1,269,128	496	122,960	61,294	14	18	10	6,253																									
久留米市	7,303,947	4,539	2,764,947	1,518,542	864	175	64,170	12	55	37	6,235																									
直方市	2,970,144	2,100	870,144	525,901	234	62	13,213	5	20	3	2,030																									
飯塚市	3,307,464	2,396	911,464	473,420	300	92	20,669	5	11	4	2																									
田川市	3,952,421	2,413	1,539,421	1,256,283	191	35	10,638	7	22	1	3																									
柳川市	1,082,802	780	149,632	149,632	109	24	7,170	2	22	4	0																									
山田市	618,073	415	203,073	150,973	30	10	3,100	2	1	2	2																									
甘木市	1,243	862	381	209,822	118	29	5,178	3	4	1	5																									
八女市	1,030,176	762	268,176	134,259	96,941	17	8,695	0	1	3	3,281																									
筑後市	1,400,498	963	437,498	199,393	147	36	8	5	31	4	2,105																									
大川市	839,060	577	262,060	128,867	91	18	6	2	5	7	2,193																									
行橋市	2,976,437	1,990	986,437	650,819	243	53	11,488	7	7	3	6,130																									
豊前市	1,515,938	1,083	432,938	293,505	96	16	3	2	5	7	5,100																									
中間市	2,010,643	1,385	625,643	303,737	234	48	8,320	8	2	1	2,142																									
小郡市	2,048,727	1,394	654,727	289,602	233	66	21,323	5	16	13	3,033																									
筑紫野市	3,761,171	2,497	1,264,171	522,904	494	121	23,239	7	65	16	5,028																									
春日市	2,922,159	1,872	1,050,159	408,852	455	115	19	3	34	0	6																									
大野城市	2,743,092	1,765	978,092	373,839	400	80	22,247	8	80	7	1,006																									
宗像市	4,009,115	2,702	1,307,115	558,965	587	103	12,150	1	36	7	0																									
太宰府市	2,701,479	1,790	911,479	386,602	385	77	17,283	1	25	8	3,094																									
前原市	2,140,623	1,454	686,623	349,740	236	62	9	4	6	6	8,133																									
古賀市	2,222,316	1,517	705,316	351,254	268	46	13	3	11	7	3,062																									
那珂川町	1,353,635	921	432,635	205,896	154	31	28,595	0	4	3	5,144																									
*筑紫郡計	1,353,635	921	432,635	205,896	154	31	28,595	0	4	3	5,144																									
宇美町	1,221,878	865	356,878	157,807	132	36	8	4	6	4	1,071																									
篠栗町	1,000,136	669	331,136	146,946	127	32	10	3	4	2	4,190																									
志免町	1,260,638	838	422,638	205,305	151	34	8	2	14	1	3																									
政令市計	76,911,027	49,057	27,854,027	14,023,373	10,170,874	2,343	475,533	104	261	112	98,339																									
その他市計	58,763,586	39,191	19,572,586	10,506,039	6,307,941	1,407,960	368,177	106	456	151	76,825																									
郡	44,349,086	30,841	13,508,086	8,014,617	3,877	824	243,992	82	142	108	63,212																									
県	180,023,699	119,089	60,934,699	32,544,029	20,355,815	4,574,960	1,087,702	292	859	371	238,376																									

市区町村名	社会民主党 合計得票数	社会民主党 政党得票数	社会民主党 候補者得票数	01		02		03		04		05		06		07		08	
				オ一タ	昌秀田嶋陽子田	英夫清水すみこ谷本たかし船橋くに子又市征治ふじわら勝彦	英夫清水すみこ谷本たかし船橋くに子又市征治ふじわら勝彦	英夫清水すみこ谷本たかし船橋くに子又市征治ふじわら勝彦	英夫清水すみこ谷本たかし船橋くに子又市征治ふじわら勝彦	英夫清水すみこ谷本たかし船橋くに子又市征治ふじわら勝彦	英夫清水すみこ谷本たかし船橋くに子又市征治ふじわら勝彦	英夫清水すみこ谷本たかし船橋くに子又市征治ふじわら勝彦	英夫清水すみこ谷本たかし船橋くに子又市征治ふじわら勝彦	英夫清水すみこ谷本たかし船橋くに子又市征治ふじわら勝彦	英夫清水すみこ谷本たかし船橋くに子又市征治ふじわら勝彦	英夫清水すみこ谷本たかし船橋くに子又市征治ふじわら勝彦	英夫清水すみこ谷本たかし船橋くに子又市征治ふじわら勝彦	英夫清水すみこ谷本たかし船橋くに子又市征治ふじわら勝彦	英夫清水すみこ谷本たかし船橋くに子又市征治ふじわら勝彦
須惠町	891.738	620	271.738	113.793	105	31	4	3	2	1	3.545								
新宮町	779.955	548	231.955	107.955	99	12	3	1	1	5	2								
久山町	281.909	191	90.909	43.909	34	5	2	0	4	0	0								
粕屋町	1,027.023	746	281.023	137.971	116	13	6	0	2	2	1.052								
*糠屋町	6,463.277	4,477	1,986.277	913.686	764	163	41	13	33	15	14,858								
福岡町	2,092.136	1,386	706.136	336.857	275	66	5	2	9	5	4,181								
津屋崎町	508.894	359	149.894	57.894	69	15	1	2	3	0	1								
玄海町	339	270	69	28	25	5	7	0	0	4	0								
大島村	14	12	2	1	1	0	0	0	0	0	0								
*宗像郡	2,954.030	2,027	927.030	422.751	370	86	13,098	4	12	9	5,181								
芦屋町	478.662	326	152.662	87.662	51	11	0	0	0	1	1								
水巻町	1,190.760	842	348.760	172.960	131	27	8,800	0	2	1	2								
岡垣町	1,618.368	1,078	540.368	287.368	206	35	3	1	3	0	2								
遠賀町	748.920	518	230.920	113.809	98	18	1,111	0	0	0	0								
*遠賀郡	4,036.710	2,764	1,272.710	661.799	486	91	12,911	1	5	2	5								
小竹町	504.984	376	128.984	84.651	36	6	0	0	0	0	0								
鞍手町	896.790	660	236.790	135.790	80	12	2	2	4	0	1								
宮田町	936.200	702	234.200	146	69	14	4,200	0	0	1	0								
若宮町	621.631	404	217.631	166.631	40	3	1	1	1	0	2								
*鞍手郡	2,959.605	2,142	817.605	533.072	225	35	7,200	3	5	1	3								
桂川町	880.023	678	202.023	113.866	73	5	3,157	0	3	0	0								
稲築町	1,080.111	779	281.111	187.788	46	26	11,323	0	2	4	0								
碓井町	611.637	336	275.637	237.637	28	5	1	1	0	1	0								
嘉穂町	513.806	358	155.806	118.806	31	3	0	0	2	0	0								
筑穂町	605.323	474	131.323	75.973	35	9	7,350	1	0	1	0								
穂波町	1,254.066	870	384.066	228.733	117	27	6	1	1	1	0								
庄内町	582.602	441	141.602	89.602	38	8	1	2	0	0	0								
藤田町	369.500	277	92.500	58.500	20	8	0	0	2	0	0								
*嘉穂郡	5,877.068	4,213	1,664.068	1,110.905	388	91	29,830	5	10	7	0								
杷木町	222	166	56	30	18	0	2	1	1	0	0								
朝倉町	287	189	98	59	28	7	3	0	0	0	0								
三輪町	296.923	222	74.923	36.923	29	7	0	0	1	0	0								
夜須町	464.981	347	117.981	53.981	46	8	5	0	0	0	0								
小石原村	28	21	7	3	4	0	0	0	0	0	0								
宝珠山村	77	62	15	8	1	1	2	0	1	2	0								
*朝倉郡	1,375.904	1,007	368.904	190.904	126	23	12	1	3	2	0								
二丈町	425.880	324	101.880	48.880	31	15	2	4	1	0	0								
志摩町	498.841	339	159.841	94.841	45	11	4	1	2	2	0								
*糸島郡	924.721	663	261.721	143.721	76	26	6	5	3	2	0								
芦井町	683.235	517	166.235	101.855	40	11	4,380	2	0	0	0								
田主丸町	679.231	485	194.231	122.186	46	13	1	1	3	2	1,045								
浮羽町	798.996	589	209.996	144.559	34	13	4,320	5	1	4	1,117								
*浮羽郡	2,161.462	1,591	570.462	388.600	120	37	9,700	8	4	10	2,162								

政令市	計	76,911.027	49,057	27,854.027	14,023.373	10,170.874	2,343	475.533	104	261	112	98,339
その他の市	計	58,763.586	39,191	19,572.586	10,506.039	6,307.941	1,407.960	368.177	106	456	151	76,825
郡	計	44,349.086	30,841	13,508.086	8,014.617	3,877	824	243.992	82	142	108	63,212
県	計	180,023.699	119,089	60,934.699	32,544.029	20,355.815	4,574.960	1,087.702	292	859	371	238,376



市区町村名	社会民主党 合計得票数	社会民主党 政党得票数	社会民主党 候補者得票数	01 オ一タ昌秀田嶋陽子田	02	03 英夫清水すみこ谷本たかし船橋くに子又市征治ふじわら勝彦	04	05	06	07	08
北野町	542,837	374	168,837	77,837	65	15	4	1	1	1	1
大刀洗町	408,957	314	94,957	45,957	32	11	0	1	1	1	0
*三井郡計	951,794	688	263,794	123,794	97	26	4	2	2	2	1
城島町	396	303	93	46	35	7	0	0	1	1	1
大木町	376	267	109	45	42	8	3	1	7	2	0
三瀬町	521,219	381	140,219	63,969	46	11	3,250	3	3	10	0
*三瀬郡計	1,293,219	951	342,219	154,969	123	26	6,250	4	11	13	1
黒木町	287,466	232	55,466	26	16	2	2	0	5	0	2,133
上臈町	59	47	12	4	2	2	1	0	0	2	0
立花町	278,200	212	66,200	34	19	6	2	1	2	0	0
広川町	494	363	131	66	44	10	3	1	4	2	0
矢部村	29	24	5	3	2	0	0	0	0	0	0
星野村	77	61	16	9	3	2	2	0	0	0	0
*八女郡計	1,224,666	939	285,666	142	86	22	10	2	11	4	2,133
瀬高町	751,982	544	207,982	110,982	67	12	3	2	2	7	1
大和町	375,936	271	104,936	50,686	36	3	5,250	5	3	0	0
三橋町	537	383	154	77	51	10	4	4	2	3	1
山川町	1,816,849	1,304	45,931	27,931	9	4	1	0	0	0	0
*山門郡計	509,229	375	134,229	65	47	10	13,250	11	7	10	2
高田町	509,229	375	134,229	65	47	10	4,153	1	1	2	1,076
*三池郡計	977,467	575	402,467	323,762	46	11	4,153	1	1	2	1,076
香寿町	738,810	478	280,810	201,560	42	6	1	3	3	0	2,250
添田町	724,739	417	307,739	265,739	28	3	4	2	0	2	1
金田町	833,262	503	330,262	266,691	36	14	4,571	0	3	0	3
糸田町	1,255,440	788	467,440	399,726	44	11	5,714	2	2	1	0
川崎町	790,773	491	299,773	236,773	43	8	2	1	0	4	2
赤池町	541,687	381	160,687	124,687	21	6	5	0	3	0	0
方城町	291,844	188	103,844	77,844	15	4	1	1	2	0	1
大任町	265,901	184	81,901	59,901	15	4	1	1	1	0	0
赤村	6,419,923	4,005	2,414,923	1,956,683	290	67	30,990	11	22	7	10,250
*田川郡計	1,298,799	896	402,799	233,433	131	22	2	1	4	3	3,033
荻田町	279,914	174	105,914	86,914	11	7	0	0	0	0	0
屋川町	295,578	221	74,578	43,578	27	2	0	0	0	0	2
勝山町	393,479	275	118,479	70,864	28	6	8,615	5	0	0	0
豊津町	2,267,770	1,566	701,770	434,789	197	37	10,615	6	4	3	5,033
*京都郡計	530	379	151	77	58	5	1	2	0	2	3
権田町	321,694	212	109,694	55,694	37	8	1	0	0	7	0
吉富町	523,627	348	175,627	115,852	44	5	2,400	2	4	0	2,375
築城町	196,903	146	50,903	32,903	12	2	0	0	1	2	0
新吉富村	187	123	64	38	14	4	0	1	0	5	0
大平村	1,759,224	1,208	551,224	319,449	165	24	4,400	5	5	16	5,375
*築上郡計	76,911,027	49,057	27,854,027	14,023,373	10,170,874	2,343	475,533	104	261	112	98,339
政令市計	58,763,586	39,191	19,572,586	10,506,039	6,307,941	1,407,960	368,177	106	456	151	76,825
その他の市計	44,349,086	30,841	13,508,086	8,014,617	3,877	824	243,992	82	142	108	63,212
郡計	180,023,699	119,089	60,934,699	32,544,029	20,355,815	4,574,960	1,087,702	292	859	371	238,376

市区町村名	社会民主党 合計得票数	社会民主党 政党得票数	社会民主党 候補者得票数	09		10	
				戸田	二郎大島	よしのり	よしのり
門司区	5,293,358	3,310	1,983,358	3,125		10	
小倉北区	5,545,118	3,544	2,001,118	7,583		11	
小倉南区	7,059,079	4,454	2,605,079	15,400		21	
若松区	3,115,468	2,147	968,468	2		13	
八幡東区	2,906,076	1,831	1,075,076	9,947		2	
八幡西区	8,716,565	5,816	2,900,565	11,555		17	
戸畑区	2,079,040	1,404	675,040	0		1	
*北九州市計	34,714,704	22,506	12,208,704	49,610		75	
東区	8,733,578	5,566	3,167,578	15,272		14	
博多区	4,589,006	2,881	1,708,006	7,028		6	
中央区	4,481,575	2,745	1,736,575	3,125		4	
南区	7,243,264	4,450	2,793,264	11,207		20	
城南区	4,194,748	2,577	1,617,748	10		6	
早良区	7,039,055	4,458	2,581,055	10		9	
西区	5,915,097	3,874	2,041,097	14,666		11	
*福岡市計	42,196,323	26,551	15,645,323	71,298		70	
大牟田市	5,964,301	3,935	2,029,301	16,666		15	
久留米市	7,303,947	4,539	2,764,947	23		10	
直方市	2,970,144	2,100	870,144	3		2	
飯塚市	3,307,464	2,396	911,464	1,375		2	
田川市	3,952,421	2,413	1,539,421	3,500		10	
柳川市	1,082,802	780	302,802	0		6	
山田市	618,073	415	203,073	1		1	
甘木市	1,243	862	381	3		3	
八女市	1,030,176	762	268,176	1		3	
筑後市	1,400,498	963	437,498	1		4	
太川市	839,060	577	262,060	0		2	
行橋市	2,976,437	1,990	986,437	1		4	
豊前市	1,515,938	1,083	432,938	2,333		3	
中間市	2,010,643	1,385	625,643	4,444		14	
小郡市	2,048,727	1,394	654,727	5,769		2	
筑紫野市	3,761,171	2,497	1,264,171	4		6	
春日市	2,922,159	1,872	1,050,159	4,307		5	
大野城市	2,743,092	1,765	978,092	1		5	
宗像市	4,009,115	2,702	1,307,115	2		0	
太宰府市	2,701,479	1,790	911,479	6,500		2	
前原市	2,140,623	1,454	686,623	3,750		2	
古賀市	2,222,316	1,517	705,316	1		2	
那珂川町	1,353,635	921	432,635	1		0	
*筑紫郡計	1,353,635	921	432,635	1		0	
宇美町	1,221,878	865	356,878	6		2	
篠栗町	1,000,136	669	331,136	1		1	
志免町	1,260,638	838	422,638	2,333		2	

政令市計	76,911,027	49,057	27,854,027	120,908		145	
その他市計	58,763,586	39,191	19,572,586	89,644		103	
郡計	44,349,086	30,841	13,508,086	72,265		81	
県計	180,023,699	119,089	60,934,699	282,817		329	

市区町村名	社会民主党 合計得票数	社会民主党 政党得票数	社会民主党 候補者得票数	09		10	
				戸田	二 郎大島	よしのり	よしのり
須盛町	891,738	620	271,738	2,400		6	
新宮町	779,955	548	231,955	1		0	
久山町	281,909	191	90,909	0		2	
粕屋町	1,027,023	746	281,023	3		0	
* 糟屋郡 計	6,463,277	4,477	1,986,277	15,733		13	
福岡町	2,092,136	1,386	706,136	2		2	
建屋崎町	508,894	359	149,894	1		0	
玄海町	339	270	69	0		0	
大島村	14	12	2	0		0	
* 宗像郡 計	2,954,030	2,027	927,030	3		2	
芦屋町	478,662	326	152,662	0		1	
水巻町	1,190,760	842	348,760	1		3	
岡垣町	1,618,368	1,078	540,368	1		2	
遠賀町	748,920	518	230,920	0		0	
* 遠賀郡 計	4,036,710	2,764	1,272,710	2		6	
小竹町	504,984	376	128,984	1,333		1	
鞍手町	896,790	660	236,790	0		0	
宮田町	936,200	702	234,200	0		0	
若宮町	621,631	404	217,631	2		1	
* 鞍手郡 計	2,959,605	2,142	817,605	3,333		2	
桂川町	880,023	678	202,023	2		2	
稲築町	1,060,111	779	281,111	1		3	
碓井町	611,637	336	275,637	0		2	
嘉穂町	513,806	358	155,806	0		1	
筑穂町	605,323	474	131,323	2		0	
穂波町	1,254,066	870	384,066	1,333		1	
庄内町	582,602	441	141,602	2		1	
踊田町	369,500	277	92,500	1		3	
* 豊後郡 計	5,877,068	4,213	1,664,068	9,333		13	
杷木町	222	166	56	4		0	
朝倉町	287	189	98	0		1	
三輪町	296,923	222	74,923	0		1	
夜復町	464,981	347	117,981	3		2	
小石原村	28	21	7	0		0	
宝珠山村	77	62	15	0		0	
* 朝倉郡 計	1,375,904	1,007	368,904	7		4	
二丈町	425,880	324	101,880	0		0	
志摩町	498,841	339	159,841	0		0	
* 糸島郡 計	924,721	663	261,721	0		0	
岩井町	683,235	517	166,235	2		1	
田主丸町	679,231	485	194,231	3		2	
浮羽町	798,996	589	209,996	1		2	
* 浮羽郡 計	2,161,462	1,591	570,462	6		5	
政令市 計	76,911,027	49,057	27,854,027	120,908		145	
その他の市 計	58,763,586	39,191	19,572,586	89,644		103	
郡 計	44,349,086	30,841	13,508,086	72,265		81	
県 計	180,023,699	119,089	60,934,699	282,817		329	

市区町村名	社会民主党 合計得票数	社会民主党 政党得票数	社会民主党 候補者得票数	09		10	
				戸田	二郎	大島	よしのり
北野町	542,837	374	168,837	1		2	
大刀洗町	408,957	314	94,957	0		3	
*三井郡 計	951,794	688	263,794	1		5	
城島町	396	303	93	0		2	
大木町	376	267	109	1		0	
三瀬町	521,219	381	140,219	0		0	
*三瀬郡 計	1,293,219	951	342,219	1		2	
黒木町	287,466	232	55,466	1,333		1	
上陽町	59	47	12	1		0	
立花町	278,200	212	66,200	1,200		1	
広川町	494	363	131	1		0	
矢部村	29	24	5	0		0	
星野村	77	61	16	0		0	
*八女郡 計	1,224,666	939	285,666	4,533		2	
瀬高町	751,982	544	207,982	0		3	
大和町	375,936	271	104,936	0		2	
三橋町	537	383	154	1		1	
山川町	151,931	106	45,931	0		4	
*山門郡 計	1,816,849	1,304	512,849	1		10	
高田町	509,229	375	134,229	2		1	
*三池郡 計	509,229	375	134,229	2		1	
香春町	977,467	575	402,467	3		2	
添田町	738,810	478	260,810	2		0	
金田町	724,739	417	307,739	1		1	
糸田町	833,262	503	330,262	2		1	
川崎町	1,255,440	788	467,440	1		1	
赤池町	790,773	491	299,773	0		3	
方城町	541,687	381	160,687	1		0	
大任町	291,844	188	103,844	1		1	
赤村	265,901	184	81,901	0		0	
*田川郡 計	6,419,923	4,005	2,414,923	11		9	
荻田町	1,298,799	896	402,799	1,333		2	
犀川町	279,914	174	105,914	0		1	
勝山町	295,578	221	74,578	0		0	
豊津町	393,479	275	118,479	0		0	
*京郡郡 計	2,267,770	1,566	701,770	1,333		3	
椎田町	530	379	151	1		2	
吉富町	321,694	212	109,694	1		0	
築城町	523,627	348	175,627	0		0	
新吉富村	196,903	146	50,903	1		0	
大平村	187	123	64	0		2	
*築上郡 計	1,759,224	1,208	551,224	3		4	

政令市 計	76,911,027	49,057	27,854,027	120,908		145	
その他市 計	58,763,586	39,191	19,572,586	89,644		103	
郡 計	44,349,086	30,841	13,508,086	72,265		81	
県 計	180,023,699	119,089	60,934,699	282,817		329	

市区町村名	自由党 合計得票数	自由党 政党得票数	自由党 候補者得票数	01 田村秀昭	02 戸田くにじあ	03 重樹荒木	04 詩郎井脇	05 ノブ子大江	06 やすひろ岡村	07 みつよし	08 きもと由孝
門司区	2,837,672	2,262	575,672	51,022	21,875	13	1	14	4	2	2
小倉北区	4,576,888	3,829	747,888	81,408	31,416	14	2	10	1	14	6
小倉南区	5,202,929	4,263	939,929	108,339	28,600	15	7	16	4	8	6
若松区	1,964,408	1,678	286,408	24,750	12	5	2	4	3	0	5
八幡東区	1,883,810	1,548	335,810	31	11,052	8	0	4	4	1	2
八幡西区	5,828,600	5,015	813,600	86,247	40,444	17	3	18	7	9	7
戸畑区	1,743,428	1,445	298,428	24,428	9	6	1	1	0	1	1
*北九州市計	24,037,735	20,040	3,997,735	407,194	154,387	78	16	67	23	35	29
東区	7,270,185	6,364	906,185	105,861	56,727	18	6	18	4	7,033	5
博多区	4,304,012	3,738	566,012	62,754	33,971	20	4	15	2	2	5
中央区	4,998,333	4,424	574,333	47,839	21,875	15	3	21	3	8	4
南区	7,510,990	6,685	825,990	94,505	42,792	20	6	10	6	3	3
城南区	3,758,344	3,279	479,344	88,977	20	13	5	13	1	2	0
早良区	6,117,817	5,467	650,817	64,941	21	23	3	21	7	8	3
西区	5,030,137	4,444	586,137	81,818	29,333	16	1	11	2	1,007	4
*福岡市計	38,989,818	34,401	4,588,818	546,695	225,698	125	28	109	25	31,040	24
大牟田市	2,890,498	2,499	391,498	43,914	13,333	5	4	0	0	1	5
久留米市	6,070,077	5,253	817,077	185,926	34	23	7	13	4	6	12
直方市	1,488,331	1,287	201,331	20	8	4	0	2	0	1	2
飯塚市	2,044,112	1,783	261,112	39,707	9,625	6	2	0	2	0	3
田川市	1,407,306	1,008	399,306	27,681	3,500	1	0	0	0	0	13
柳川市	1,152,308	1,005	147,308	25,714	8	1	1	0	1	1,025	1
山田市	266,666	211	55,666	2	2	2	0	0	2	0	1
甘木市	1,046,365	932	114,365	13,500	4	1	1	4	0	3	1
八女市	1,005,689	875	130,689	18	12	0	1	2	0	1	0
筑後市	1,241,825	1,065	176,825	33,793	3	1	3	4	2	3	1
大川市	1,057,541	920	137,541	16,625	9	3	0	4	3	3	1
行橋市	3,125,281	1,434	1,691,281	81,532	3	13	2	2	2	0	3
豊前市	1,009,181	771	238,181	59	4,666	3	0	1	2	1	1
中間市	1,183,768	1,001	182,768	17	5,555	4	0	5	1	0	1
小郡市	1,747,313	1,509	238,313	78,925	9,230	2	3	2	0	1	2
筑紫野市	2,880,031	2,508	372,031	98,917	10	5	1	10	0	2	2
春日市	2,970,944	2,459	511,944	172,988	9,692	10	1	12	7	1,012	3
太宰府市	2,603,727	2,301	302,727	65,939	7	6	0	3	2	2	0
宗像市	2,555,941	2,289	286,941	33	5	12	2	9	6	1	1
太宰府市	2,186,175	1,917	269,175	51,625	6,500	4	0	9	4	4	5
前原市	1,829,750	1,625	204,750	40	6,250	3	1	2	2	6	1
古賀市	1,598	1,420	178	18	2	3	1	1	5	11	2
那珂川町	1,119,965	1,016	103,965	26,923	2	1	0	1	0	1	0
*筑紫郡計	1,119,965	1,016	103,965	26,923	2	1	0	1	0	1	0
宇美町	1,014	873	141	27	7	3	0	2	0	1	0
篠栗町	827,357	720	107,357	25	9	7	0	1	0	0	2
志免町	1,036,666	925	111,666	16	4,666	1	0	0	0	0	1
政令市計	63,027,553	54,441	8,586,553	953,889	380,085	203	44	176	48	66,040	53
その他の市計	33,360,829	36,072	7,288,829	1,143,786	175,351	112	32	85	45	48,037	61
郡計	30,240,837	25,289	4,951,837	752,370	131,730	124	10	80	28	15	23
県計	136,629,219	115,802	20,827,219	2,850,045	687,166	439	86	341	121	129,077	137

市区町村名	自由党 合計得票数	自由党 政党得票数	自由党 候補者得票数	01 田村秀昭	02 戸田くにじあ	03 そ重樹荒木詩郎	04 井脇ノブ子	05 大江やすひろ	06 岡村みつよし	07 きもと由孝	08
須恵町	629,600	560	69,600	17	3,600	0	1	1	2	2	2
新宮町	696	631	65	6	0	0	0	2	0	0	0
久山町	237	216	21	9	0	0	0	0	0	0	0
粕屋町	912,923	842	70,923	12,923	2	4	0	0	1	0	0
*糟屋郡	5,353,546	4,767	586,546	112,923	26,266	16	1	6	4	4	5
福岡町	1,360,039	1,217	143,039	20	6	3	0	0	0	0	2
津屋崎町	468	407	61	5	3	1	0	1	1	0	0
太海町	261,500	232	29,500	5	0	4	0	1	2	0	0
太島村	27	25	2	0	0	0	0	0	0	0	0
*宗像郡	2,116,539	1,881	235,539	30	9	8	0	2	3	1	2
声屋町	474,883	363	111,883	65,883	3	2	0	2	0	0	0
水巻町	693,489	586	107,489	11,916	7	7	0	0	0	0	1
岡垣町	890,352	804	86,352	11	2	1	1	2	0	0	0
遠賀町	547,333	467	80,333	29	1	0	0	0	1	0	0
*遠賀郡	2,606,057	2,220	386,057	117,799	13	10	1	4	2	0	1
小竹町	285,416	238	47,416	19	2,666	0	0	2	0	0	0
鞍手町	467	404	63	13	4	2	0	2	0	0	0
宮田町	528,800	448	80,800	5,600	1	8	0	0	0	0	0
若宮町	235	214	21	8	0	1	0	0	0	0	0
*鞍手郡	1,516,216	1,304	212,216	45,600	7,666	11	0	4	0	0	0
桂川町	297	264	33	5	0	0	0	0	0	0	1
稲築町	467	395	72	9	4	4	0	0	0	0	0
碓井町	136	117	19	2	0	0	0	0	0	0	0
嘉穂町	230,142	203	27,142	3	0	0	0	0	0	0	0
筑穂町	302,050	262	40,050	8	2	1	0	0	0	0	0
穂波町	619,054	521	98,054	8,888	2,666	6	0	0	0	0	0
庄内町	259,750	227	32,750	6	1	1	0	2	0	0	0
颯田町	163	138	25	4	0	1	0	0	0	0	1
*嘉穂郡	2,473,996	2,127	346,996	45,888	9,666	13	0	2	0	0	3
杷木町	225,750	202	23,750	3	1	1	0	0	2	0	1
朝倉町	265	233	32	8	0	3	0	0	0	0	0
三輪町	301,111	267	34,111	8	1	0	0	1	0	0	0
夜須町	418,888	372	46,888	8,888	2	3	0	0	0	1	0
小石原村	25	23	2	1	0	0	0	0	0	0	0
宝珠山村	45	39	6	1	0	0	0	0	0	0	0
*朝倉郡	1,280,749	1,136	144,749	29,888	4	7	0	1	2	1	1
二丈町	376,333	331	45,333	5	3	1	0	0	0	0	1
志摩町	505,800	455	50,800	8	0	2	0	0	1	0	0
*糸島郡	882,133	786	96,133	13	3	3	0	0	1	1	0
吾井町	471,303	428	43,303	7,875	0	5	0	10	0	0	3
田主丸町	495,666	442	53,666	9	3	0	0	1	0	1	0
浮羽町	489,160	448	41,160	7	1	3	0	0	2	0	0
*浮羽郡	1,456,129	1,318	138,129	23,875	4	8	0	11	2	1	3
政令市	63,027,553	54,441	8,586,553	953,889	360,085	203	44	176	48	66,040	53
その他の市	43,360,829	36,072	7,288,829	1,143,786	175,351	112	32	85	45	48,037	61
郡	30,240,837	25,289	4,951,837	752,370	131,730	124	10	80	28	15	23
県	136,629,219	115,802	20,827,219	2,850,045	687,166	439	86	341	121	129,077	137

市区町村名	自由党 合計得票数	自由党 政党得票数	自由党 候補者得票数	01		02		03		04		05		06		07		08	
				田村秀昭	戸田くにじ	あそ重樹	荒木詩郎	井脇ノブ子	大江やすひろ	岡村みつよ	しきもと	孝由							
北野町	448,500	404	44,500	12	4	1	0	1	0	1	0	0	0	0	1	0	0	0	
大刀洗町	405,500	359	46,500	8	2	1	0	1	0	4	0	4	0	0	0	0	0	0	
*三井郡	854	763	91	20	6	2	0	2	0	5	0	5	0	0	1	0	0	0	
城島町	379,337	334	45,337	10,909	4	1	0	1	0	0	0	0	0	0	1	0	0	0	
大木町	349	305	44	9	2	0	0	0	0	4	0	4	0	2	1	0	0	0	
三瀬町	447,461	371	76,461	13	1	2	0	2	0	18	2	2	0	2	0	1	1	1	
*三瀬郡	1,175,798	1,010	165,798	32,909	7	3	0	3	0	22	4	22	0	4	2	1	1	1	
黒木町	425,666	373	52,666	9	2,666	4	1	4	0	0	2	0	0	2	0	0	0	0	
上磯町	106	95	11	2	2	0	0	2	0	0	0	0	0	0	0	0	0	0	
立花町	322,800	298	24,800	4	4,800	1	0	1	0	0	0	0	0	0	1	0	0	0	
広川町	591	531	60	12	2	2	1	2	1	12	1	12	0	1	0	0	0	0	
矢部村	43	36	7	0	0	1	0	1	0	0	0	0	0	0	0	0	0	0	
星野村	111	102	9	0	2	0	0	0	0	0	0	0	0	0	0	0	0	0	
*八女郡	1,599,466	1,435	164,466	27	13,466	8	2	8	2	12	3	12	0	3	1	0	0	0	
瀬高町	620,777	516	104,777	9	4	1	0	1	0	1	1	1	0	1	0	0	0	0	
大和町	429,200	374	55,200	11	4	0	1	4	0	0	0	0	0	0	0	0	2	2	
三橋町	478,750	423	55,750	7	2	1	0	1	0	0	1	0	0	1	0	0	1	1	
山川町	119	106	13	3	0	3	0	3	0	0	0	0	0	0	0	0	0	0	
*山門郡	1,647,727	1,419	228,727	30	10	5	1	5	1	1	2	1	0	2	0	3	3	3	
高田町	416,842	361	55,842	12,727	1	3	2	1	3	1	1	1	0	1	0	0	0	0	
*三池郡	416,842	361	55,842	12,727	1	3	2	1	3	2	1	1	0	1	0	0	0	0	
養春町	378,375	249	129,375	5,600	0	3	0	3	0	0	0	0	0	0	0	0	0	0	
添田町	397,782	276	121,782	5	0	2	0	2	0	0	0	0	0	0	0	0	0	0	
釜田町	214,471	133	81,471	7	0	1	0	1	0	0	0	0	0	0	0	0	1	1	
糸田町	261,518	170	91,518	10	1	0	0	0	0	0	0	0	0	0	0	0	0	0	
川崎町	425,002	297	128,002	4	2	0	0	2	0	5	1	5	0	1	0	0	0	0	
赤池町	244,600	196	48,600	5,600	2	2	0	2	0	0	0	0	0	1	0	0	0	0	
方城町	155	114	41	4	1	0	0	1	0	0	0	0	0	1	0	0	1	1	
大任町	351,676	90	261,676	1	0	1	0	1	0	0	0	0	0	0	0	0	0	0	
赤村	75	50	25	1	0	1	0	1	0	0	0	0	0	0	0	0	0	0	
*田川郡	2,503,424	1,575	928,424	43,200	6	10	0	10	0	0	0	5	0	3	0	0	2	2	
荻田町	1,050,610	698	352,610	26,880	2,666	6	0	6	0	1	1	1	0	1	0	0	0	0	
雁川町	233,886	158	75,886	4	2	3	0	3	0	0	0	0	0	0	0	0	1	1	
勝山町	300,708	168	132,708	5,833	1	0	0	0	0	0	0	0	0	0	0	0	0	0	
豊津町	317,927	213	104,927	13	1	1	0	1	0	0	0	0	0	0	0	0	0	0	
*京都郡	1,903,131	1,237	666,131	49,713	6,666	10	0	10	0	1	1	1	0	1	0	1	1	1	
樺田町	492,337	342	150,337	47	2	3	1	3	1	1	1	1	0	1	2	0	0	0	
吉富町	225,357	181	44,357	11	1	1	0	1	0	0	0	0	0	0	0	0	0	0	
築城町	342,925	185	157,925	27,925	0	0	1	0	0	1	1	1	0	1	0	0	0	0	
新吉富村	113	95	18	4	0	0	0	0	0	0	0	0	0	0	0	0	0	0	
大平村	161,500	131	30,500	1	0	2	1	2	1	1	1	1	0	1	0	0	0	0	
*築上郡	1,335,119	934	401,119	90,925	3	6	3	6	3	2	3	2	0	3	2	0	0	0	

政令市計	63,027,553	54,441	8,586,553	953,889	380,085	203	44	203	44	176	48	176	48	66,040	53	53	53	53
その他市計	43,360,829	36,072	7,288,829	1,143,786	175,351	112	32	112	32	85	45	85	45	48,037	61	61	61	61
郡計	30,240,837	25,289	4,951,837	782,370	131,730	124	10	124	10	80	28	80	28	15	15	15	15	15
県計	136,629,219	115,802	20,827,219	2,850,045	687,166	439	86	439	86	341	121	341	121	129,077	137	137	137	137

市区町村名	自由党		自由党 合計得票数	自由党		自由党 候補者得票数	09 こが	10 のぶつく	11 高村	12 菅原としあき	13 西岡武夫	14 野ただし	15 田なおじ	16 本りえ子
	自由党 得票数	自由党 得票数		自由党 得票数	自由党 得票数									
門司区	2,837,672	2,262	5,099,934	575,672	329	13,204	2	3	72	3	29,806	2		
小倉北区	4,576,888	3,829	8,406,717	747,888	336	23,455	0	1	113	3	76,962	2		
小倉南区	5,202,929	4,263	9,467,192	939,929	315	32,721	3	4	143	4	197,910	6		
若松区	1,964,408	1,678	3,642,086	286,408	134	6	1	0	50	2	16	3		
八幡東区	1,883,810	1,548	3,432,358	335,810	159	13,187	2	2	39	0	35	1		
八幡西区	5,828,600	5,015	10,843,615	813,600	350	11,032	1	2	125	9	82	3		
戸畑区	1,743,428	1,445	3,188,873	298,428	155	5	2	1	48	1	30	0		
*北九州市計	24,037,735	20,040	44,077,775	3,997,735	1,778	104,599	11	13	590	22	467,678	17		
東区	7,270,185	6,364	13,636,549	906,185	209	34,313	3	2	299	12	32,761	13		
博多区	4,304,012	3,738	8,042,750	566,012	143	17,242	2	4	177	5	21	5		
中央区	4,998,333	4,424	9,422,757	574,333	158	13	0	2	207	8	18,900	11		
南区	7,510,990	6,685	14,197,675	825,990	198	30,110	5	4	288	9	40,816	9		
城南区	3,758,344	3,279	7,037,623	479,344	92	6,045	4	1	169	11	14,875	8		
早良区	6,117,817	5,467	11,585,284	650,817	149	22	1	0	260	8	17	9		
西区	5,030,137	4,444	9,474,581	586,137	154	8,164	1	0	185	10	17	13		
*福岡市計	38,989,818	34,401	73,394,219	4,588,818	1,103	130,874	16	13	1,585	63	162,352	68		
大牟田市	2,890,498	2,499	5,390,997	391,498	161	21,453	3	0	68	3	16,875	5		
久留米市	6,070,077	5,253	11,325,330	817,077	194	8,021	4	2	224	3	19,760	9		
直方市	1,488,331	1,287	3,175,618	201,331	115	4,065	1	1	22	0	12	1		
飯塚市	2,044,112	1,783	3,827,895	261,112	99	2,066	0	2	50	0	28	2		
田川市	1,407,306	1,008	2,415,314	399,306	100	0	2	0	29	1	210,519	1		
柳川市	1,152,308	1,005	2,157,313	147,308	52	2,048	2	0	36	0	3	1		
山田市	266,666	211	477,877	55,666	35	0	0	0	4	0	5	0		
甘木市	1,046,365	932	2,012,297	114,365	41	2,071	0	0	25	1	4,500	1		
八女市	1,005,689	875	1,911,564	130,689	58	1,086	4	0	17	1	8	1		
筑後市	1,241,825	1,065	2,306,890	176,825	44	1	0	1	56	1	4	2		
大山川市	1,057,541	920	2,015,461	137,541	38	2	0	0	39	1	1,250	0		
行橋市	3,125,281	1,434	4,550,715	1,691,281	86	2,088	0	0	16	0	1,462,947	2		
豊前市	1,009,181	771	1,780,952	238,181	38	4	1	0	7	0	111,515	0		
中郡市	1,183,768	1,001	2,184,769	182,768	86	4,160	1	0	33	1	14,571	0		
小郡市	1,747,313	1,509	3,256,822	238,313	37	4,061	1	1	63	1	4,800	3		
筑紫野市	2,880,031	2,508	5,388,539	372,031	68	11,114	2	1	123	1	10	1		
春日市	2,970,944	2,459	5,433,403	511,944	65	12	1	7	147	5	7,700	8		
大野城市	2,603,727	2,301	4,905,028	302,727	54	12,134	2	1	120	0	3	6		
宗像市	2,555,941	2,289	4,841,230	266,941	58	6,075	1	0	98	1	18	2		
太宰府市	2,186,175	1,917	4,103,092	269,175	59	3,050	2	0	93	3	7	2		
前原市	1,829,750	1,625	3,455,375	204,750	44	5	4	1	57	1	7	5		
古賀市	1,598	1,420	3,018	178	36	5	0	0	73	1	8	1		
那珂川町	1,119,965	1,016	2,135,981	103,965	26	2,042	0	0	35	2	2	2		
*筑紫郡計	1,119,965	1,016	2,135,981	103,965	26	2,042	0	0	35	2	2	2		
宇業町	1,014	873	1,887	141	40	4	0	0	46	0	0	1		
篠栗町	827,357	720	1,547,377	107,357	36	2	0	0	16	0	0	3		
志免町	1,036,666	925	2,012,591	111,666	36	3	1	0	38	1	3	2		

政令市計	63,027,553	54,441	117,468,994	8,586,553	2,881	235,473	27	26	2,175	85	630,030	85
その他市計	43,360,829	36,072	79,721,651	7,288,829	1,568	112,492	31	17	1,400	25,250	1,979,187	53
郡計	30,240,837	25,289	55,526,126	4,951,837	1,276	60,292	17	13	677	19	1,427,064	33
県計	136,629,219	115,802	273,716,771	20,827,219	5,725	408,257	75	56	4,252	129,250	4,036,281	171



市区町村名	自由党 合計得票数	自由党 政党得票数	自由党 候補者得票数	09 こがたかあき清水のぶつく下村高明菅原としあき西岡武夫広野ただし村田なおじ村本りえ子	10	11	12	13	14	15	16
須恵町	629,600	560	69,600	12	0	1	0	23	1	4	1
新宮町	696	631	65	15	2	1	0	31	0	5	0
久山町	237	216	21	5	0	0	0	2	0	1	0
船屋町	912,923	842	70,923	15	1	1	1	30	0	0	0
*糟屋郡	5,353,546	4,767	586,546	139	12	4	3	186	2	13	7
福岡町	1,360,039	1,217	143,039	38	2,039	2	0	52	1	9	1
津屋崎町	468	407	61	21	2	1	0	20	0	6	0
玄海町	261,500	232	29,500	8	0	0	0	6	0	1,500	0
大島村	27	25	2	0	0	0	0	2	0	0	0
*宗像郡	2,116,539	1,881	235,539	67	4,039	3	0	80	1	16,500	1
芦屋町	474,883	363	111,883	19	1	0	0	7	0	8	3
水巻町	693,489	586	107,489	53	1,100	0	0	20	1	2	0
岡垣町	890,352	804	86,352	29	6	0	0	21	0	6	0
遠賀町	547,333	467	80,333	13	3,333	0	1	20	0	7	0
*遠賀郡	2,606,057	2,220	386,057	114	11,433	0	1	68	1	23	3
小竹町	285,416	238	47,416	10	0	0	0	5	0	5	0
鞍手町	467	404	63	35	0	0	0	3	0	0	0
宮田町	528,800	448	80,800	54	0	1	1	4	1	3	0
若宮町	235	214	21	8	0	0	0	1	0	3	0
*鞍手郡	1,516,216	1,304	212,216	107	0	1	1	13	1	11	0
桂川町	297	264	33	16	0	0	0	8	0	2	1
稲葉町	467	395	72	33	0	0	1	11	0	5	0
碓井町	136	117	19	11	0	1	0	1	0	3	0
嘉穂町	230,142	203	27,142	18	0	0	0	5	0	0	0
筑穂町	302,050	262	40,050	12	1,050	0	1	6	0	3	2
穂波町	619,054	521	98,054	44	3	0	0	14	1	8	2
庄内町	259,750	227	32,750	16	0	0	0	3	0	3,750	0
頸田町	163	138	25	13	0	0	0	3	1	1	0
*嘉穂郡	2,473,996	2,127	346,996	163	4,050	1	2	51	2	25,750	5
杷木町	225,750	202	23,750	8	0	0	0	4	0	0	0
朝倉町	265	233	32	8	0	1	0	7	0	1	0
三輪町	301,111	267	34,111	9	1,111	0	0	12	0	0	0
夜須町	418,888	372	46,888	10	0	0	2	10	1	0	3
小石原村	25	23	2	1	0	0	0	0	0	0	0
宝珠山村	45	39	6	1	0	0	0	2	1	0	0
*朝倉郡	1,280,749	1,136	144,749	37	1,111	1	2	35	2	1	3
二丈町	376,333	331	45,333	24	0	0	0	7	0	1	0
志摩町	505,800	455	50,800	13	1	0	0	15	0	4,800	0
*糸島郡	882,133	786	96,133	37	1	0	0	22	0	5,800	0
吉井町	471,303	428	43,303	9	0	1	1	2	1	0	0
田主丸町	495,666	442	53,666	24	0	0	0	8	1	0	0
浮羽町	489,160	448	41,160	16	2,160	0	0	3	0	5	0
*浮羽郡	1,456,129	1,318	138,129	49	2,160	1	1	13	2	5	0
政令市計	63,027,553	54,441	8,586,553	2,881	235,473	27	26	2,175	85	630,030	85
その他の市計	43,360,829	36,072	7,288,829	1,568	112,492	31	17	1,400	25,250	1,979,187	53
郡計	30,240,837	25,289	4,951,837	1,276	60,232	17	13	677	19	1,427,064	33
県計	136,629,219	115,802	20,827,219	5,725	408,257	75	56	4,252	129,250	4,036,281	171

市区町村名	自由党		自由党 政党得票数	自由党		自由党 候補者得票数	09 こが	10 たかあき清水のぶつくぐ下村	11 高明菅原としあき西岡武夫広野ただし村	12	13	14	15	16
	合計得票数	自由党 政党得票数		自由党 候補者得票数										
北野町	448,500	404	44,500	9	1	0	0	0	8	0	0	2	1	
大刀洗町	405,500	359	46,500	16	0	0	0	0	10	0	0	0	0	
*三井郡計	854	763	91	25	1	0	0	0	18	0	0	2	1	
城島町	379,337	334	45,337	13	0	0	0	0	10	0	0	1	0	
大木町	349	305	44	12	0	0	0	0	8	0	0	0	0	
三漕町	447,461	371	76,461	22	0	0	0	0	8	0	0	2	1	
*三漕郡計	1,175,798	1,010	165,798	47	0	0	0	0	26	0	0	3	1	
黒木町	425,666	373	52,666	18	0	0	0	0	11	0	0	0	0	
上陽町	106	95	11	4	0	0	0	0	1	0	0	0	1	
立花町	322,800	298	24,800	8	0	0	0	0	2	0	0	0	0	
広川町	591	531	60	14	0	0	0	0	10	0	0	1	0	
矢部村	43	36	7	4	0	0	0	0	2	0	0	0	0	
星野村	111	102	9	6	0	0	0	0	0	0	0	0	0	
*八女郡計	1,599,466	1,435	164,466	54	0	1	0	0	26	0	0	1	2	
瀬高町	620,777	516	104,777	30	5	1	0	0	24	0	0	0	0	
大和町	429,200	374	55,200	19	4,200	0	0	0	7	0	0	1	1	
二橋町	478,750	423	55,750	21	2	0	0	0	7	0	0	1	0	
山山町	119	106	13	3	0	1	0	0	2	0	0	0	0	
*山門郡計	1,647,727	1,419	228,727	73	11,200	2	0	0	40	0	0	2	1	
高田町	416,842	361	55,842	16	3,115	0	0	0	8	0	0	0	1	
*二池郡計	416,842	361	55,842	16	3,115	0	0	0	8	0	0	0	1	
香春町	378,375	249	129,375	25	0	1	0	0	8	0	0	0	1	
添田町	397,782	276	121,782	22	0	0	0	0	3	0	0	1	0	
金田町	214,471	133	81,471	13	0	0	0	0	2	0	0	0	0	
糸田町	261,518	170	91,518	21	0	0	0	0	2	0	0	0	0	
川崎町	425,002	297	128,002	47	1,142	0	0	0	6	0	0	0	0	
赤池町	244,600	196	48,600	17	3	0	0	0	1	0	0	0	0	
方城町	155	114	41	9	0	0	0	0	2	0	0	0	0	
太任町	351,676	90	261,676	16	0	0	0	0	0	0	0	0	0	
赤村	75	50	25	5	0	0	0	0	0	0	0	0	0	
*田川郡計	2,503,424	1,575	928,424	175	4,142	1	0	0	22	0	0	633,625	2	
苅田町	1,050,610	698	352,610	42	1	0	0	0	12	1	1	247,707	0	
犀川町	233,886	158	75,886	11	0	0	0	0	1	0	0	49,386	1	
勝山町	300,708	168	132,708	6	0	0	0	0	3	0	0	115,875	0	
豊津町	317,927	213	104,927	11	0	0	0	0	6	0	0	72,927	0	
*京都郡計	1,903,131	1,237	666,131	70	1	0	0	0	22	1	1	485,895	1	
椎田町	492,337	342	150,337	20	1	0	0	0	2	0	0	61,637	1	
吉富町	225,357	181	44,357	9	1	1	0	0	4	0	0	12,857	1	
築城町	342,925	185	157,925	18	0	1	0	0	3	1	1	105	0	
新芦屋村	113	95	18	2	0	0	0	0	0	0	0	6	0	
大平村	161,500	131	30,500	8	0	0	0	0	2	0	0	11	1	
*築上郡計	1,335,119	934	401,119	57	2	2	0	0	12	0	1	196,494	3	

政令市計	63,027,553	54,441	8,586,553	2,881	235,473	27	26	2,175	85	630,030	85	1,979,187	85
その他の市計	43,360,829	36,072	7,288,829	1,568	112,492	31	17	1,400	25,250	1,979,187	25,250	1,979,187	53
郡計	30,240,837	25,289	4,951,837	1,276	60,292	17	13	677	19	1,427,064	19	1,427,064	33
県計	136,629,219	115,802	20,827,219	5,725	408,257	75	56	4,252	129,250	4,036,281	129,250	4,036,281	171

市区町村名	自由党 合計得票数	自由党 政党得票数	自由党 候補者得票数	17	
				山	本 ようこ
門司区	2,837,672	2,262	575,672		12,765
小倉北区	4,576,888	3,829	747,888		32,647
小倉南区	5,202,929	4,263	939,929		41,359
若松区	1,964,408	1,678	286,408		18,658
八幡東区	1,883,810	1,548	335,810		23,571
八幡西区	5,828,600	5,015	813,600		42,877
戸畑区	1,743,428	1,445	298,428		13
*北九州市計	24,037,735	20,040	3,997,735		184,877
東区	7,270,185	6,364	906,185		80,490
博多区	4,304,012	3,738	566,012		47,045
中央区	4,998,333	4,424	574,333		32,719
南区	7,510,990	6,685	825,990		56,767
城南区	3,758,344	3,279	479,344		30,447
早良区	6,117,817	5,467	650,817		33,876
西区	5,030,137	4,444	586,137		51,815
*福岡市計	38,989,818	34,401	4,588,818		333,159
大牟田市	2,890,498	2,499	391,498		40,923
久留米市	6,070,077	5,253	817,077		68,370
直方市	1,488,331	1,287	201,331		8,266
飯塚市	2,044,112	1,783	261,112		15,714
田川市	1,407,306	1,008	399,306		10,606
柳川市	1,152,308	1,005	147,308		12,521
山田市	266,666	211	55,666		2,666
甘木市	1,046,365	932	114,365		12,294
八女市	1,005,689	875	130,689		6,603
筑後市	1,241,825	1,065	176,825		17,032
大川市	1,057,541	920	137,541		4,666
行橋市	3,125,281	1,434	1,691,281		15,714
豊前市	1,009,181	771	238,181		5
中間市	1,183,768	1,001	182,768		7,482
小郡市	1,747,313	1,509	238,313		25,297
筑紫野市	2,880,031	2,508	372,031		26
春日市	2,970,944	2,459	511,944		42,552
大野城市	2,603,727	2,301	302,727		18,654
宗像市	2,555,941	2,289	266,941		13,866
太宰府市	2,186,175	1,917	269,175		16
前原市	1,829,750	1,625	204,750		19,500
古賀市	1,598	1,420	178		11
那珂川町	1,119,965	1,016	103,965		3
*筑紫郡計	1,119,965	1,016	103,965		3
宇美町	1,014	873	141		9
篠栗町	827,357	720	107,357		5,357
志免町	1,036,666	925	111,666		5
政令市計	63,027,553	54,441	8,586,553		518,036
その他市計	43,360,829	36,072	7,288,829		400,726
郡計	30,240,837	25,289	4,951,837		265,381
県計	136,629,219	115,802	20,827,219		1,184,143

市区町村名	自由党 合計得票数	自由党 政党得票数	自由党 候補者得票数	17 山本ようこ
須恵町	629,600	560	69,600	0
新宮町	696	631	65	3
久山町	237	216	21	3
粕屋町	912,923	842	70,923	3
*糟屋郡 福間町	5,353,546	4,767	586,546	28,357
	1,360,039	1,217	143,039	6
津屋崎町	468	407	61	0
玄海町	261,500	232	29,500	2
大島村	27	25	2	0
*宗像郡 芦屋町	2,116,539	1,881	235,539	8
	474,883	363	111,883	1
水巻町	693,489	586	107,489	3,473
岡垣町	890,352	804	86,352	6,352
遠賀町	547,333	467	80,333	5
*遠賀郡 小竹町	2,606,057	2,220	386,057	15,825
	285,416	238	47,416	3,750
鞍手町	467	404	63	4
宮田町	528,800	448	80,800	2,200
若宮町	235	214	21	0
*鞍手郡 桂川町	1,516,216	1,304	212,216	9,950
	297	264	33	0
稲築町	467	395	72	5
碓井町	136	117	19	1
嘉穂町	230,142	203	27,142	1,142
筑穂町	302,050	262	40,050	4
穂波町	619,054	521	98,054	7,500
庄内町	259,750	227	32,750	0
穎田町	163	138	25	1
*嘉穂郡 杷木町	2,473,996	2,127	346,996	19,642
	225,750	202	23,750	3,750
朝倉町	265	233	32	4
三輪町	301,111	267	34,111	2
夜須町	418,888	372	46,888	6
小石原村	25	23	2	0
宝珠山村	45	39	6	1
*朝倉郡 三丈町	1,280,749	1,136	144,749	16,750
	376,333	331	45,333	3,333
志摩町	505,800	455	50,800	5
*糸島郡 吉井町	882,133	786	96,133	8,333
	471,303	428	43,303	3,428
田主丸町	495,666	442	53,666	6,666
浮羽町	489,160	448	41,160	2
*浮羽郡 計	1,456,129	1,318	138,129	12,094

政令市計	63,027,553	54,441	8,586,553	518,036
その他の市計	43,360,829	36,072	7,288,829	400,726
郡計	30,240,837	25,289	4,951,837	265,381
県計	136,629,219	115,802	20,827,219	1,184,143



市区町村名	新党・自由と 希望 合計得票数	新党・自由と 希望 政党得票数	新党・自由と 希望 候補者得票数	白川勝彦	01		02		03		04		05		06		07		08
					勝彦	安東	美うすき	けいこ	児玉	かがりこ	もり	ていじ	野ひさし	田中良太	福永	憲治			
門司区	751,993	117	634,993	507	2	1	1	0	0	27	8,800	2							
小倉北区	888,703	169	719,703	372	1	10	0	1	1	47	6,666	2							
小倉南区	820,249	191	629,249	394,982	0	10	0	4,100	48	8	1								
若松区	320,677	79	241,677	170	1	3	0	1,047	16	2,500	0								
八幡東区	406,600	113	293,600	152	2	4	0	15,600	48	1	1								
八幡西区	1,077	278	799	476	3	9	2	5	98	15	3								
戸畑区	189,111	71	118,111	84	2	5	0	1,111	7	0	0								
*北九州市計	4,454,333	1,018	3,436,333	2,155,982	11	42	3	27,858	291	41,966	9								
東区	764,657	237	527,657	326	5	9	1	5,510	56	15,909	6								
博多区	594,390	177	417,390	266	1	6	1	8,390	49	3	2								
中央区	492,350	150	342,350	254	1	1	0	2	31	1,250	3								
南区	762,119	185	577,119	454	1	14	1	11,936	26	5	4								
城南区	397,391	118	279,391	214	1	7	1	4,266	29	1	0								
早良区	641,545	238	403,545	285	2	7	1	12,245	41	3,300	4								
西区	528,261	147	381,261	290	1	7	1	7,833	14	3,428	0								
*福岡市計	4,180,713	1,252	2,928,713	2,089	12	45	6	52,180	246	32,887	19								
大牟田市	477,267	81	396,267	328	0	4,056	0	1,066	43	0	0								
久留米市	726,040	160	566,040	464	1	13	2	12	40	7,800	3								
直方市	328	49	279	248	1	0	1	0	5	1	0								
飯塚市	331,666	77	254,666	230	2	2	0	0	13	1,666	0								
田川市	192,832	22	170,832	137	0	2	1	2,352	8	3	0								
柳川市	199,833	25	174,833	161	0	0	0	0	6	1,833	1								
山田市	62	13	49	44	0	0	0	0	0	1	0								
甘木市	179	30	149	138	0	1	0	2	0	1,500	0								
八女市	124	35	89	85	0	1	0	1	1	0	0								
筑後市	191,230	35	156,230	138	0	0	0	1,230	12	2	0								
大川市	94	18	76	65	1	2	0	0	2	2	1								
行橋市	264,367	48	216,367	174	1	3	0	2,315	9	0	0								
豊前市	88,484	20	68,484	45	0	4	0	0	15	1	0								
中間市	224,428	50	174,428	100	0	4	0	2	17	0	0								
小郡市	254,200	52	202,200	178	0	4	1	1	8	4	2								
筑紫野市	372,105	93	279,105	252	0	1	1	2,105	5	3	3								
春日市	245,300	95	150,300	122	2	2	1	0	2	0	1								
大野城市	247,133	86	161,133	125	0	0	0	2,133	18	3	1								
宗像市	314,285	92	222,285	168	1	1	1	2	35	2,285	2								
太宰府市	242,230	57	185,230	158	1	3	1	3,230	4	0	0								
前原市	217,439	63	154,439	124,939	1	1	0	2,500	6	0	1								
古賀市	325	61	264	241	0	3	0	0	11	2	0								
那珂川町	127	31	96	74	0	1	0	0	3	0	0								
*筑紫郡計	127	31	96	74	0	1	0	0	3	0	0								
宇美町	93,400	29	64,400	44	0	2	0	2,400	3	0	0								
篠栗町	104	25	79	33	0	2	0	0	4	0	0								
志免町	117	35	82	55	0	2	0	0	8	3	0								

政令市計	8,635,046	2,270	6,365,046	4,244,982	23	87	9	80,038	537	74,853	28
その他市計	5,700,839	1,262	4,438,839	3,725,939	11	51,056	9	36,951	260	37,084	15
郡計	4,907,650	933	3,974,650	3,352	17	50	6	26,056	149	27,666	10
県計	19,243,535	4,465	14,778,535	11,322,921	51	188,056	24	143,045	946	139,603	53







市区町村名	新党・自由と 希望 合計得票数	新党・自由と 希望 政党得票数	新党・自由と 希望 候補者得票数	宮崎	学村	田	さとし	10
門司区	751,993	117	634,993	83			3,193	
小倉北区	888,703	169	719,703	277			3,037	
小倉南区	820,249	191	629,249	157			6,167	
若松区	320,677	79	241,677	45			3,130	
八幡東区	406,600	113	293,600	68			2	
八幡西区	1,077	278	799	179			9	
戸畑区	189,111	71	118,111	16			3	
*北九州市計	4,454,333	1,018	3,436,333	825			29,527	
東区	764,657	237	527,657	93			10,238	
博多区	594,390	177	417,390	75			6	
中央区	492,350	150	342,350	47			2,100	
南区	762,119	185	577,119	51			9,183	
城南区	397,391	118	279,391	26			2,125	
早良区	641,545	238	403,545	42			6	
西区	528,261	147	381,261	50			7	
*福岡市計	4,180,713	1,252	2,928,713	384			42,646	
大牟田市	477,267	81	396,267	10			10,125	
久留米市	726,040	160	566,040	17			6,240	
直方市	328	49	279	20			3	
飯塚市	331,666	77	254,666	6			0	
田川市	192,832	22	170,832	10			7,480	
柳川市	199,833	25	174,833	0			5	
山田市	62	13	49	2			2	
甘木市	179	30	149	2			4,500	
八女市	124	35	89	1			0	
筑後市	191,230	35	156,230	3			0	
大川市	94	18	76	3			0	
行橋市	264,367	48	216,367	14			13,052	
豊前市	88,484	20	68,484	0			3,484	
中間市	224,428	50	174,428	49			2,428	
小郡市	254,200	52	202,200	3			1,200	
筑紫野市	372,105	93	279,105	9			3	
春日市	245,300	95	150,300	17			3,300	
大野城市	247,133	86	161,133	8			4	
宗像市	314,285	92	222,285	8			2	
太宰府市	242,230	57	185,230	13			2	
前原市	217,439	63	154,439	16			2	
古賀市	325	61	264	7			0	
那珂川町	127	31	96	18			0	
*筑紫郡計	127	31	96	18			0	
宇美町	93,400	29	64,400	7			6	
篠栗町	104	25	79	39			1	
志免町	117	35	82	11			3	
政令市計	8,635,046	2,270	6,365,046	1,209			72,173	
その他の市計	5,700,839	1,262	4,438,839	218			74,809	
那都郡計	4,907,650	933	3,974,650	272			64,928	
県計	19,243,535	4,465	14,778,535	1,699			211,910	

市区町村名	新党・自由と 希望 合計得票数	新党・自由と 希望 政党得票数	新党・自由と 希望 候補者得票数	09 宮崎	10 田さとし
須磨町	123	22	101	21	0
新宮町	84	28	56	3	3
久山町	16	5	11	6	0
粕屋町	85	22	63	7	0
*糟屋郡	622,400	166	456,400	94	13
福岡町	180	53	127	8	0
津屋崎町	43	19	24	0	0
玄海町	35,500	11	24,500	4	1,500
大島村	0	0	0	0	0
*宗像郡	258,500	83	175,500	12	1,500
芦屋町	128	24	104	12	0
水巻町	138	22	116	35	0
岡垣町	258,333	50	208,333	6	1
遠賀町	104	30	74	5	1
*遠賀郡	628,333	126	502,333	58	2
小竹町	101,500	9	92,500	0	0
鞍手町	185	18	167	5	0
宮田町	379	14	365	0	2
若宮町	119	11	108	0	0
*鞍手郡	784,500	52	732,500	5	2
桂山町	60	11	49	1	1
稲築町	76	20	56	3	0
碓井町	33	4	29	7	0
嘉穂町	72	11	61	15	0
筑穂町	45	11	34	0	0
穂波町	90	17	73	2	0
庄内町	59,250	8	51,250	2	1,250
顔田町	86	11	75	0	0
*嘉穂郡	521,250	93	428,250	30	2,250
杷木町	16	4	12	0	0
朝倉町	54	8	46	1	0
三輪町	44	5	39	0	1
夜須町	102	19	83	2	1
小石原村	7	2	5	0	0
宝珠山村	7	1	6	0	0
*朝倉郡	230	39	191	3	2
二丈町	69	24	45	2	3
志摩町	48,200	15	33,200	2	1,200
*糸島郡	117,200	39	78,200	4	4,200
芦井町	68,333	12	56,333	1	1
田主丸町	30	11	19	1	0
浮羽町	75,666	14	61,666	0	1
*浮羽郡	173,999	37	136,999	2	2

政令市計	8,635,046	2,270	6,365,046	1,209	72,173
その他の市計	5,700,839	1,262	4,438,839	218	74,809
郡計	4,907,650	933	3,974,650	272	64,928
県計	19,243,535	4,465	14,778,535	1,699	211,910

市区町村名	新党・自由と 希望 合計得票数	新党・自由と 希望 政党得票数	新党・自由と 希望 候補者得票数	宮崎	学村田	10 さとし
北野町	44	14	30	0	0	0
大刀洗町	36	11	25	0	0	0
*三井郡 計	80	25	55	0	0	0
城島町	38	10	28	1	0	0
大木町	44	14	30	0	0	0
三瀬町	50	11	39	0	1	1
*三瀬郡 計	132	35	97	1	1	1
黒木町	25	8	17	0	1	1
上陽町	8	4	4	1	0	0
立花町	41	4	37	4	1	1
広川町	70	20	50	0	1	1
矢部村	4	3	1	0	0	0
晃野村	10	0	10	0	0	0
*八女郡 計	158	39	119	5	3	3
瀬高町	151	19	132	1	2	2
大和町	100	10	90	0	0	0
三橋町	92	17	75	2	1	1
山川町	24	2	22	0	0	0
*山門郡 計	367	48	319	3	3	3
高田町	41	6	35	1	0	0
*三池郡 計	41	6	35	1	0	0
養春町	76.225	0	76.225	5	2.225	2.225
添田町	87.074	7	80.074	0	1.074	1.074
金田町	21.528	6	15.528	0	4.528	4.528
糸田町	34.081	8	26.081	9	1.081	1.081
川崎町	53.140	11	42.140	0	1.140	1.140
赤池町	37.400	4	33.400	4	0	0
方城町	11	4	7	1	0	0
大任町	39.323	4	35.323	1	2.323	2.323
赤村	14	9	5	0	0	0
*田川郡 計	373.771	53	320.771	20	12.371	12.371
辻田町	111.292	19	92.292	14	5.292	5.292
鹿川町	29.614	3	26.614	1	3.614	3.614
勝山町	21.125	4	17.125	0	1.125	1.125
豊津町	19.072	7	12.072	0	1.072	1.072
*京都郡 計	181.103	33	148.103	15	11.103	11.103
稚田町	31.362	11	20.362	1	3.362	3.362
吉富町	35.142	4	31.142	0	2.142	2.142
築城町	24.090	8	16.090	0	0	0
新吉富村	5	2	3	0	0	0
大平村	16	3	13	0	0	0
*築上郡 計	111.594	28	83.594	1	5.504	5.504

政令市計	8,635,046	2,270	6,365,046	1,209	72,173	72,173
その他の市計	5,700,839	1,262	4,438,839	218	74,809	74,809
郡計	4,907,650	933	3,974,650	272	64,928	64,928
県計	19,243,535	4,465	14,778,535	1,699	211,910	211,910

6 無効投票に関する調

区分	①所定の用紙を用いたもの	②参議院名簿記載者でない者、公職の候補者となることができない参議院名簿記載者の氏名を記載したもの又は参議院名簿記載者以外の氏名を記載したもの	③参議院名簿記載者以外の氏名を記載したもの	④参議院名簿記載者以外の氏名を記載したもの	⑤2以上の参議院名簿記載者の氏名又は2以上の参議院名簿記載者の氏名を記載したもの	⑥1人の参議院名簿記載者の氏名及び当該参議院名簿記載者以外の参議院名簿記載者の氏名を記載したもの	⑦被選挙権のない参議院名簿記載者の氏名を記載したもの	⑧参議院名簿記載者又は参議院名簿記載者の氏名及び略称のほかに、他の氏名を記載したもの	⑨参議院名簿記載者又は参議院名簿記載者の氏名及び略称を自署したもの	⑩参議院名簿記載者又は参議院名簿記載者の氏名及び略称を記載したかを確認し難いもの	⑪白紙投票	⑫単に雑事を記載したもの	⑬単に記号、符号、数字、文字等を記載したもの	⑭名刺、紙片等を貼付したもの	⑮印鑑を押したしたもの	⑯その他	計
市区町村名																	
門司区		1,083			25	10		3			715	171	154				2,176
小倉北区		1,372				1		1		151	767	179	177				2,648
小倉南区		1,318				26		38		170	1,107	204	236				3,099
若松区		713				7		16		37	613	150	118				1,654
北九州市		498			5	35		35		216	429	185	30				1,398
八幡西区		1,476			3	3		61		213	1,281	324	295				3,653
戸畑区		417			2	136		3		18	361	91	69				1,097
計	0	6,877	0	0	35	180	0	157	0	820	5,273	1,304	1,079	0	0	0	15,725
福岡市		1,443				16		43		36	1,532	294	275				3,639
博多区		782			1	6		5		285	1,013	226	196				2,514
中央区		717			8	24		13		41	625	142	94				1,664
南区		1,142			7	13		7		103	1,275	278	293				3,118
城南区		375				10		5		102	630	184	0		79		1,385
早良区		1,041			28	8		36		126	1,149	253	295				2,928
西区		1,123				8		109		73	1,103	227	241				2,775
計	0	6,623	0	0	44	77	0	109	0	766	7,327	1,604	1,394	79	0	0	18,023
大牟田市		981				2		162		211	790	215	154				2,515
直方市		1,605			5	31		17		1	1,485	327	232				3,703
直方市		663						1		2	478	115	76				1,335
飯塚市		794						5			655	156	167				1,777
田川市		526			82	38					481	140	101				1,368
柳川市		664			2	3		11			392	108	136				1,316
山田市		154						6		20	186	46	0				412
甘木市		415			1	35		1		10	342	185	0				989
八女市		248			85			22			339	79	24				797
筑後市		425			1			4		18	347	160	7				962
大川市		211				38		101		8	395	60	29				848
行橋市		329				582		79		3	553	247	73				1,458
豊前市		175			4	13		5		15	235	21	43				740
中間市		359			5	85		9			346	196	333				1,140
筑紫野市		521				52		6		1	627	178					885
春日市		348			1	2		19		59	603	91	92				1,331
大野城市		406				5		3		3	430	78	61				986
宗像市		643				1				3	381	148					1,176
太宰府市		350			5	1		9		24	314	84	85				872
前原市		334				20		26		93	399	69	97				1,038
古賀市		348						2			278	129					757
計	1	10,499	0	0	191	908	0	488	23	471	10,404	2,967	1,739	0	0	0	27,691
町村計	0	9,273	0	0	81	752	0	630	162	1,471	9,571	2,966	1,899	1	0	0	26,806
県計	1	33,272	0	0	351	1,917	0	1,384	185	3,528	32,575	8,841	6,111	80	0	0	88,245

区分	①所定の用紙を用いたもの	②参議院名簿記載の候補者となることができない参議院名簿記載者の氏名を記載したものの又、参議院名簿記載以外の参議院名簿記載者の氏名を記載したものの	③参議院名簿の届出要件に該当していない政党、公職の候補者となることができない参議院名簿記載者の氏名を記載したものの	④参議院名簿の届出要件に該当していない政党、公職の候補者となることができない参議院名簿記載者の氏名を記載したものの	⑤2以上の参議院名簿記載者の氏名を記載したものの	⑥1人の参議院名簿記載者の氏名を記載したものの	⑦被選挙権のない参議院名簿記載者の氏名を記載したものの	⑧参議院名簿記載者の氏名又は参議院名簿記載者の氏名及び参議院名簿記載者の氏名を記載したものの	⑨参議院名簿記載者の氏名又は参議院名簿記載者の氏名及び参議院名簿記載者の氏名を記載したものの	⑩参議院名簿記載者の氏名又は参議院名簿記載者の氏名及び参議院名簿記載者の氏名を記載したものの	⑪白紙投票	⑫単に雑事を記載したもの	⑬単に記号、符号を記載したもの	⑭名刺・紙片等を貼付したもの	⑮印鑑を押したもの	⑯その他	計
市区町村名																	
那珂川町					15			26			2	28	32				564
宇美町	282					14		133			3	46					715
宇美町	254				15			4			3	65	42				655
志免町	159				1	2		7			72	260	42				583
須原町	57				1	13		49			15	189	23				407
新宮町	179				1			2			119	28	20				349
八山町	59							2			61	82	15				233
相屋町	178					6		2			174	75	29				464
計	0	1,126	0	17	35	0	197	0	154	1,375	332	170	154	0	0	0	3,406
福岡町	259					9		6			190	124	44				617
津屋崎町	116							6			89	20	23				283
玄海町	86							17			45	35	17				200
大島村	18							6			6						32
計	0	479	0	0	0	9	29	0	22	330	179	84	0	0	0	0	1,132
芦屋町	118							1			97	52	29				297
水巻町	282				7		9				22	86	28				725
岡垣町	196				1	1	6				180	99	36				519
遠賀郡	122				1	1					32	125	29				340
計	0	718	0	9	2	2	16	0	54	693	266	123	0	0	0	0	1,881
小竹町	89					1	4				8	74	19				236
鞍手町	209				1						1	168	80				496
宇田町	265						1				46	188	49				621
若宮町	167										104	12	17				300
計	0	730	0	1	1	1	5	0	55	534	182	145	0	0	0	0	1,653
桂川町	225				2	7	4				17	130	26				445
福鏡町	189				1		30				81	208	70				598
福井町	112					5					64	20	19				220
嘉穂郡	121										121	193					314
筑穂町	121										116	43	14				294
筑穂町	138				1	356		2			17	257	67				752
織波町	63					3		1			9	124	26				330
庄内町	848				4	371		5			35	77	32				212
計	0	848	0	0	4	7	42	0	159	1,097	477	167	0	0	0	0	3,165
杷木町	150					1					109	18	19				303
朝倉町	112				1		2				13	197	28				366
朝倉町	82						1				111	24	19				237
三輪町	113										51	144	24				359
夜須町	13										2	14	2				37
小石原村	36										20	47	2				114
宝珠山村	506				1	8	4	0			86	622	98				1,416
計	0	133	0	1	1	8	4	0	29	117	35	10	0	0	0	0	327
志摩町	165				5	7	36				43	147	30				462
計	0	300	0	0	6	7	36	0	72	264	65	39	0	0	0	0	789



## 7. 当選人一覧表

政党等の名称	氏名	性別	住所	生年月日	職業	所属又は推薦の別
日本共産党 4名	紙 智子	女	北海道札幌市白石区本通13丁目北2番8-301号	S30. 1. 13	党中央委員	所 属
	筆坂 秀世	男	東京都千代田区麹町4丁目7番地参議院議員宿舍234号	S23. 2. 28	党政策委員長	所 属
	井上 さとし	男	京都府京都市左京区吉田本町24番地13	S33. 5. 5	党政策委員	所 属
	吉川 春子	女	東京都文京区本駒込6丁目14番8-205号	S15. 11. 26	参議院環境委員長	所 属
保守党 1名	扇 千景	女	東京都渋谷区松濤1丁目14番5号	S 8. 5. 10	国土交通大臣	所 属
民主 党 8名	大橋 巨泉	男	#501-1111 Marinasida Cres. VANCOUVER B.C. CANADA V6Z 2Y3	S 9. 3. 22	会社社長	所 属
	ふじわら 正司	男	兵庫県神戸市須磨区白川台4丁目23番4号	S21. 4. 1	電力協建副会長	所 属
	いけぐち 修次	男	埼玉県川越市大字砂久保157番地16	S24. 11. 10	団体役員	所 属
	あさひ 俊弘	男	東京都豊島区西巣鴨1丁目32番10号	S18. 7. 26	参議院議員	所 属
	若林 ひでき	男	埼玉県所沢市松が丘1丁目16番地の23	S29. 4. 1	団体役員	所 属
	伊藤 もとたか	男	群馬県佐波郡玉村町大字斎田605番地6	S13. 10. 25	参議院議員	所 属
	佐藤 道夫	男	千葉県市川市北国分2丁目27番3号	S 7. 10. 24	参議院議員	所 属
	神本 みえ子	女	東京都板橋区高島平8丁目16番8-404号グランシャリオ	S23. 1. 22	団体役員	所 属
公 明 党 8名	山本 かなえ	女	大阪府豊中市蛍池北町1-4-21-305	S46. 5. 14	政党役員	所 属
	こば 健太郎	男	福岡県福岡市南区長丘2-12-19-1	S27. 6. 25	政党役員	所 属
	遠山 清彦	男	東京都杉並区天沼3-34-38	S44. 6. 5	政党役員	所 属
	草川 昭三	男	愛知県名古屋市長区相川3-127	S 3. 8. 16	政党役員	所 属
	渡辺 たかお	男	山形県米沢市花沢町1-2-45-6	S25. 2. 1	政党役員	所 属
	魚住 裕一郎	男	東京都杉並区天沼1-30-2	S27. 8. 1	弁護士	所 属
	福本 じゅんいち	男	愛媛県松山市正円寺3-5-7	S24. 3. 23	政党役員	所 属
	加藤 しゅういち	男	群馬県高崎市並榎町463-20	S22. 9. 28	政党役員	所 属

政党等の名称	氏名	性別	住所	生年月日	職業	所属又は推薦の別
自 由 民 主 党 20 名	ますぞえ 要一	男	東京都世田谷区代田3丁目48番1号	S23. 11. 29	国際政治学者	所 属
	こうそ 憲治	男	東京都渋谷区東4丁目11番2号	S22. 5. 1	比例区支部長	所 属
	大仁田 厚	男	千葉県浦安市美浜1丁目7番301号	S32. 10. 25	プロレスラー	所 属
	小野 清子	女	東京都大田区仲池上1丁目14番13号	S11. 2. 4	団体役員	所 属
	いわい 国臣	男	東京都世田谷区上野毛2丁目13番18号	S13. 2. 5	比例区支部長	所 属
	橋本 聖子	女	千葉県山武郡大網白里町北飯塚175番地16	S39. 10. 5	会社役員	所 属
	おつじ 秀久	男	東京都千代田区麹町4丁目7番地参議院議員宿舍537号	S15. 10. 2	日本遺族会副会長	所 属
	武見 敬三	男	東京都世田谷区駒沢1丁目2番6号	S26. 11. 5	東海大学教授	所 属
	桜井 しん	男	新潟県西蒲原郡巻町大字巻甲2661番地	S 8. 4. 8	団体役員	所 属
	だんもと 幸男	男	千葉県四街道市美しが丘2丁目21番6号	S19. 12. 12	団体役員	所 属
	魚住 ひろひで	男	熊本県菊池市大字隈府295番地	S15. 2. 11	会社役員	所 属
	清水 かよこ	女	東京都練馬区旭丘2丁目41番2-1108号	S10. 11. 9	比例区支部長	所 属
	福島 けいしろう	男	東京都世田谷区新町1丁目5番15号	S21. 3. 31	比例区支部長	所 属
	近藤 たけし	男	東京都世田谷区中町3丁目22番13号	S16. 10. 30	団体役員	所 属
	森元 つねお	男	神奈川県川崎市麻生区王禅寺1992番地19	S22. 6. 17	大学講師	所 属
	藤井 もとゆき	男	東京都大田区仲池上2丁目22番2-310号	S22. 3. 16	日本薬剤師連盟副会長	所 属
山東 昭子	女	東京都世田谷区駒沢4丁目25番8号	S17. 5. 11	学校法人杉並学院理事長	所 属	
小泉 あきお	男	京都府船井郡園部町新町火打谷5番地	S26. 7. 27	浄土宗教伝寺住職	所 属	
有村 はるこ	女	東京都世田谷区瀬田1丁目17番23-302号	S45. 9. 21	桜美林大学兼任講師	所 属	
中原 そう	男	東京都杉並区松庵1丁目17番4号	S11. 1. 26	日本歯科大学教授	所 属	
社 会 民 主 党 3 名	田嶋 陽子	女	東京都新宿区愛住町1番地4	S16. 4. 6	大学教授	所 属
	オータ 昌秀	男	沖縄県宜野湾市嘉数1丁目18番8号	T14. 6. 12	研究所主宰	所 属
	又市 征治	男	富山県富山市田中町3丁目4番26号	S19. 7. 18	団体役員	所 属
自 由 党 4 名	西岡 武夫	男	長崎県長崎市館内町5番16号	S11. 2. 12	政党役員	所 属
	田村 秀昭	男	東京都世田谷区駒沢3丁目14番12号	S 7. 9. 21	参議院議員	所 属
	広野 ただし	男	富山県富山市安養坊82番地の2石黒ハイツ201号	S18. 1. 1	政党役員	所 属
	大江 やすひろ	男	和歌山県和歌山市布施屋607番地の1 ライオンズマンション布施屋13F-1304	S28. 12. 4	政党役員	所 属