

その2 比例代表選出議員選挙

1 選挙分会長及び同職務代理者

選挙分会長		同職務代理者	
住 所	氏 名	住 所	氏 名
福岡市中央区今川1 丁目2番34号	田辺俊明	福岡市早良区東入部 1丁目11番3号	松石美栄

2 名簿届出状況に関する調

名簿届出順位	1	2	3
名簿届出年月日	平成12年6月13日	平成12年6月13日	平成12年6月13日
政党その他の政治団体の名称	せいとうじゆうれんごう 政党自由連合	みんしゅとう 民主党	じゆうとう 自由党
略称	じれん 自連	みんしゅ 民主	じゆう 自由
本部の所在地	東京都千代田区 平河町2丁目7番1号 塩崎ビル6階	東京都千代田区 永田町一丁目11番1号 三宅坂ビル	東京都港区赤坂 2丁目2番12号
代表者の氏名	とくだらお 徳田虎雄	はとやまゆきお 鳩山由紀夫	おざわいちろう 小沢一郎
名簿登載の氏名と順序	1 徳田トラオ 1 佐藤こうぞう 1 渡辺のぶゆき 1 深川やすひろ 1 清水正法 1 野田まさはる 1 あかぎ一生 1 木幡豊 1 はしぐち良一 1 マエダ清貴 1 金城ヒロシ	1 松本りゆう 1 岩本つかさ 1 藤田一枝 1 なら崎きん弥 1 松本ゆい子 1 古賀一成 1 ほそや治通 1 いわた順介 1 きたはし健治 1 しまづ尚純 1 原口一博 1 ひぐち博康 1 ふじさわひろみ 1 高木義明 1 犬塚ただし 1 まつの頼久 1 まつの信夫 1 はまぐち和久 1 釘宮ばん 1 中村太郎 1 米沢隆 1 長浜えみ子 1 川内ひろし 1 大園勝司 1 梶原ひろのり 1 島尻のぼる 1 上ハラ康助	1 藤島正之 2 山田まさひこ 3 平野繁展 3 吉永二千六百年
総得票数(九州ブロック)	226, 131	1, 434, 888	655, 110
当選人数	0	4	2

4	5	6	7
平成12年6月13日	平成12年6月13日	平成12年6月13日	平成12年6月13日
にほんきょうさんとう 日本共産党	じゆう みんしゅとう 自由民主党	こうめいとう 公明党	しゃかいみんしゅとう 社会民主党
きょうさんとう 共産党	じ みんとう 自民党	こう めい 公明	しゃみんとう 社民党
東京都渋谷区千駄ヶ谷 4丁目26番7号	東京都千代田区 永田町1丁目11番23号	東京都新宿区南元町 17番地	東京都千代田区 永田町1丁目8番1号
うえ だけん じろう 上田建二郎	もり よしろう 森喜朗	かんざきたけのり 神崎武法	どいた か こ 土井多賀子
1 小沢和秋 2 あかみね政賢 3 仁比そうへい 4 山田眞一郎 5 川上さちこ 6 藤井正人	1 下地幹郎 2 松下忠洋 3 林田彪 4 西川京子 5 堀之内久男 6 大原一三 7 嘉数チケン 8 西田とうじ 8 山崎拓 8 太田誠一 8 渡辺ともよし 8 原田よしあき 8 古賀まさひろ 8 古賀誠 8 あそう太郎 8 三原朝彦 8 じみ庄三郎 8 たけだ良太 8 坂井たかのり 8 いまむら雅弘 8 保利こうすけ 8 倉成正和 8 久間章生 8 とらしま和夫 8 宮島大典 8 岩下栄一 8 松岡としかつ 8 園田ひろゆき 8 矢上雅義 8 えとう晟一 8 えとう征士郎 8 岩屋たけし 8 佐藤れん 8 江藤隆美 8 もちなが和見 8 やすおか興治 8 そのだ修光 8 宮路和明 8 小里貞利 8 ナカムラ正治 41 上木嘉郎	1 神崎武法 2 東順治 3 江田康幸 4 小宮佐和子 5 高橋雅成 6 大塚勝利	1 おおつか和弘 1 森本由美 1 中西せき介 1 おがた克陽 1 しばた久寛 1 今川正美 1 小西達也 1 しげの安正 1 横光克彦 1 とやま良治 1 はまだ健一 1 東門みつこ
579, 020	2, 217, 127	1, 018, 478	933, 821
2	7	3	3

平成12年6月25日執行

衆議院比例代表選出
議員選挙

選挙公報

投票日 6月25日

福岡県選挙管理委員会

変えたい人は、民主党。

あなたが動けば、日本が変わります!

私たち民主党は、国民をながしにした無責任政治と決別します。
そして、国際社会の中で誇りをもって語れる国、風通しのいい社会を実現し、情報、介護、環境、教育文化など新しい産業を育てます。
21世紀の日本にふさわしい「新しい政府」をいっしょに創っていきましょう。

民主党の挑戦

道州制を導入し、国のかたちを分権連邦型国家に変えます。

○国の構造を根本的にあらためて、「地域のごとは地域で決める」地方主権を実現します。

中央集権=政治家癒着による膨大な無駄をなくし、財政を健全化します。

○将来の大増税の不安が消費を抑え、景気回復を阻んでいます。

民主党は、景気回復と財政健全化を両立させます。

インターネット料金を水道料金並に引き下げ、IT革命を加速します。

○インターネットの常時接続にかかる料金を定額・低廉化する

IT革命の起爆剤とし、強い経済をつくれます。

課税最低限を引き下げ、児童手当の拡充や住宅ローン控除などに充てます。

○「誰もがお金を、その使途を監視する社会」

「すべての人が納税者として自立する社会」をめざします。

あなたの年金は減らしません。社会保障制度を再構築します。

○将来の安心を確保するため、ムダな公的事業費を削り、社会保障財源を削(まかな)います。

ゼロ歳児保育・24時間保育の確立で、仕事と家庭の両立を支援し、男女共同参画を促進します。

○女性と男性が共に、社会のあらゆる分野の活動に参加し決定する、男女共同参画社会を確立します。


学校に実践体験学習期間を導入し、社会性を培(つちか)う教育を確立します。

○ボランティア活動などの体験学習の導入や学校選択の自由化、特別教員採用の弾力化など学校を改革します。

歴史の争いや過ちを克服し、「和解と共生」の積極外交を進めて、平和な国際社会を創ります。

○日米関係の創造的展開や国連改革、東アジアの安全保障確立に努めるとともに、

核軍縮・不拡散に取り組みます。



民主党代表 鳩山由紀夫



高橋ひろし
福岡県5区(新)
経験豊富すぐ勝てる男
1947年12月16日生まれ

九州選挙区名簿登載者

比例代表は民主党

(略称:民主)



www.minshu2000.com



鳩山のぼる
福岡県2区(新)
志公移山。志願け
1955年6月12日生まれ



上ハラ 廣功
沖縄県3区(前10)
政治は人なり、大衆の声を徹底に
1932年9月19日生まれ

もし、公明党が、なかつたら...

日本発、世界金融危機勃発!?

でも公明党があつたら...

でも公明党があつたら... 銀行の貸し渋りで、中小企業7千件が倒産!?

でも公明党があつたら... 6万人が失業!?

でも公明党があつたら... 99年中小企業国営化で押し渋り対策の特別保証制度を...

でも公明党があつたら... 環境破壊の危機!?

でも公明党があつたら... 企業・団体献金がストップ!

でも公明党があつたら... 政治腐敗、まですす進め!

でも公明党があつたら... 政治は、結果責任、結果が勝負

比例区は、公明党

(この選挙公報は、名簿届出政党等から提出された原稿を写真によってそのまま印刷したものです)


平成12年6月25日執行

衆議院比例代表選出議員選挙

選挙公報

投票日 6月25日

福岡県選挙管理委員会



日本共産党のホームページ <http://www.jcp.or.jp>
電子メールあて info@jcp.or.jp
TEL.03(3403)6111 FAX.03(5474)8358

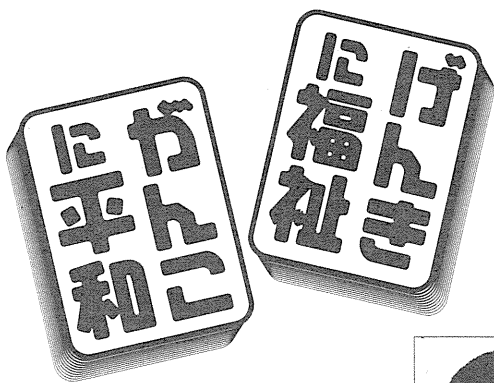
あすの暮らし、21世紀の日本

日本共産党

これが私たちの提案です

- 消費税** 政府が計画している税率10%への引上げはやめさせます。いままぐ食料品など非課税を実現し、財政再建のなかで減税に道を開きます。
- 財政再建** ゼネコン型開発などバラマキ型浪費の切りかえが、再建の決め手です。財政再建を進めつつ、10兆円のくらし向き新財源を確保します。
- 社会保障** 予算の主役は社会保障というものは、資本主義国でも世界では当たり前。その方式で国庫負担を増やし、介護・年金・医療を充実させます。
- 雇用** 景気対策の中心として重視し、全産業でサービス残業をなくすとともに、ヨーロッパなみの解雇制限法で野放しのリストラを規制します。
- 中小企業** 予算が米軍基地への「思いやり」予算以下とはひどすぎます。予算を増やし、地元商店街の振興など中小企業を守るルールを確立します。

- 農業** 食料自給率40%では21世紀の世界で生きてゆけません。価格・所得保障制度など、家族農業を重視する基本策で農業を振興します。
- 教育** 受験本位の競争教育をやめ、人間づくりを中心とした学校教育をすすめます。「生命の大切さ」をはじめ、市民道徳の教育を重視します。
- 少年法** 年齢の引下げは賛成ですが、18歳以上の青年を「成人」とし、この時代の社会的な権利(選挙権)と義務を明確にすることで解決します。
- 環境** 乱開発、有害商品の製造などから、自然と環境をまもるルール確立につとめます。リサイクルなど社会全体の取り組みも強めます。
- 外交** 対米追従、軍事優先の外交を、アジアとの連帯を重視する自主・平和の外交に転換します。国民の合意のもと安保条約の廃棄をめざします。
- 憲法** 21世紀は日本の憲法がいよいよ光る時代。憲法の改定に反対し、憲法をふまえた平和外交で世界の平和や貧困の解決に貢献してゆきます。



「日本は天皇中心の神の国」。こんな総理に日本を任せられますか。社民党は、国民主権の平和憲法を否定する森内閣と厳しく対決します。かけがえのない憲法第9条をしっかりと守ります。福祉を充実し、雇用を確保し、憲法を暮らしに生かします。



社民党 党首 土井たか子

衆議院比例代表九州選挙区候補者

たつ。悪政を断つ。敢然と起つ。 **おおつか和弘**
新 ①党福岡連合副代表 ②大分県庁学務課長 ③福岡県第2区

YOU & ME 一緒に政治しませんか **森本由美**
新 ①党福岡連合副代表 ②YMCAアジア青年センター職員、国連ユースタワー事務局長(財)アジア女性交流・研究フォーラム調査研究員 ③福岡県第10区

憲法を守り、暮らし、地域を、もっと元気に! **中西せき介**
新 ①社民院内総務会長、代議士会長 ②高校教諭、衆議院文教委員長、石炭対策特別委員、農林水産委員、総務庁長官、党副党首 ③福岡県第11区

一番遠い政治から、一番近い政治へ **しげの安正**
新 ①党大分連合代表 ②大分県庁産業改良普及員、同県庁事務局長、福岡県議 ③大分県第2区

清 烈 **横光克彦**
新 ①社民党財政金融部会長 ②朝日文字学研究所、朝日国書を経てウクライナプロモーション所長、衆議院議員 ③大分県第4区

みんなて支えあうやさしい社会を! **今川正義**
新 ①金田一健長地本委員長、佐世世地区労務局長 ②連合佐世世地区事務局長 ③長崎県第4区

生活不安、平和の危機にストップ! **しばた久寛**
新 ①佐賀県連合党代表 ②佐賀県立総合福祉センター事務局長、佐賀県議 ③佐賀県第2区

「不安」から「安心」の政治へ **おがた克陽**
元3 ①党佐賀連合代表 ②朝日文字学研究所、朝日国書を経てウクライナプロモーション所長、衆議院議員 ③佐賀県第1区

21世紀へ平和の橋渡しとやま良治 **新**
①党福岡連合福祉部長 ②(有)自立印刷を設立、宮崎市議5期、どんぐり保育所所長 ③宮崎県第1区

かごしま発 世直し宣言 **はまだ健一**
新 ①社民党政委会長 ②小学校教諭、鹿児島県連合代表、衆議院議員 ③鹿児島県第4区

こどもの未来に希望を 平和を守ります **小西達也**
新 ①党熊本連合副代表 ②馬場昇元衆議院議員秘書、新聞販売店経営、前衆議院議員 ④熊本県第5区

沖縄から初の女性国会議員を! **東門みつこ**
新 ①無職 ②ウーケイ沖縄タイムス記者、沖縄県国際交流財団専務理事、前沖縄県副知事 ③沖縄県第3区

比例区は社民党

社民党

〒100-8909 東京都千代田区赤田町1-8-1 Tel:03-3580-1171(Fax)03-3592-2925 社民党のホームページ <http://www.sdp.or.jp> 社民党へのご意見、ご質問はEメール mail@sdp.or.jp 社民民主党

比例区は **自由党**
小選挙区は自由党候補者へ

● 消費税は基礎年金老人医療介護以外には使いません。

● 消費税率は基礎年金老人医療介護以外には使いません。

● 新しい日本型経済モデルを築くため、携帯型インターネット接続端末器を全国民に無償配布します。

● インターネットを通じて、買物・銀行振り込み・納税や年金給付・収入申請などの届け出・他の行政サービスがその場で可能となります。IT大躍進の実現を国民の側から先に実現させます。

● 基礎年金は三割の人が保険料を納めていないと、社会保障方式は破綻寸前です。消費税を全額基礎年金に充て、保険料負担の増加と給付水準引き下げに対する不安を取り除きます。

● 子育て後に、再び元の職場に戻れるように、また定年後の方については一定比率の雇用を、それぞれ法律で定めます。

● 誰もが自分で納税できる簡単な仕組みに改め、所得税・住民税を半分にします。

● 誰もが生き生きと暮らす社会を創ります。

● 義務教育は国の責任で、毎週土曜日家族で道徳と集団生活のルールを学ぶ日にします。

● 道徳と集団生活のルールを学ぶ日にします。

● 子育て後に、再び元の職場に戻れるように、また定年後の方については一定比率の雇用を、それぞれ法律で定めます。

● 誰もが生き生きと暮らす社会を創ります。

● 誰もが自分で納税できる簡単な仕組みに改め、所得税・住民税を半分にします。

● 誰もが生き生きと暮らす社会を創ります。

日本一新。

自由党党首 **小沢一郎**

日本低迷の原因は、「グローバル化」ではなく、自由競争がなくなってきたことにあります。自由党は、日本の新しい目標を示します。それは、「自由で創造性あふれる自立国家をつくること。」この考えに基づいて、皆さんの暮らしを一新する、5つの具体策を提案します。

暮らしを一新する5つの具体策

● 義務教育は国の責任で、毎週土曜日家族で道徳と集団生活のルールを学ぶ日にします。

● 道徳と集団生活のルールを学ぶ日にします。

● 子育て後に、再び元の職場に戻れるように、また定年後の方については一定比率の雇用を、それぞれ法律で定めます。

● 誰もが生き生きと暮らす社会を創ります。

● 誰もが自分で納税できる簡単な仕組みに改め、所得税・住民税を半分にします。

● 誰もが生き生きと暮らす社会を創ります。

(この選挙公報は、各候補出党等から提出された原稿を写真によってそのまま印刷したものです。)

平成12年6月25日執行

衆議院比例代表選出
議員選挙

選挙公報

投票日 6月25日

福岡県選挙管理委員会



政党自由連合代表
徳田トラオ

地域振興と医療・福祉に やる。全力投球。

政党自由連合10の具体策

既成政党の病んだ政治に
大きなメスを入れよう！



比例代表は

医療と福祉の
自由連合
じれん
または自連へ

- 1 景気回復への積極的取り組み。
- 2 交通網の早期整備。
- 3 暮らしが成り立つ、農・畜・水産業の育成。
- 4 豊かな自然・資源・歴史・文化を活かした観光産業の育成。
- 5 国際化・情報化時代の人材教育。未来ある子供に心の教育。
- 6 高齢者・障害者に配慮した、福祉社会の実現。
- 7 介護保険問題点の早期是正。
- 8 税制改革と産業構造の改革。
- 9 国民主権の政治の確立。
- 10 環境を大切に、政治の実践で地球を守る。

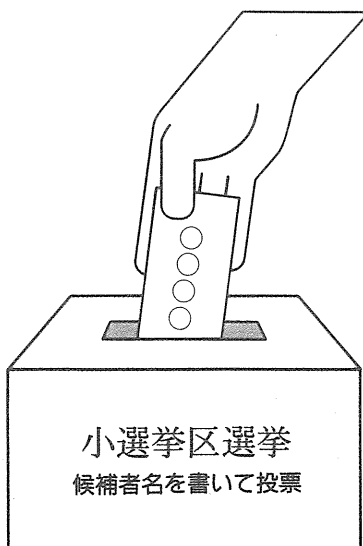
小選挙区も自由連合候補者へ

[小選挙区選挙の投票]

[比例代表選挙の投票]

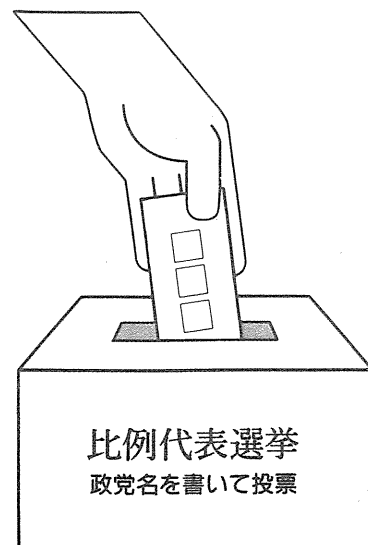
▶小選挙区選挙

(候補者名を書いて投票)



▶比例代表選挙

(政党名を書いて投票)



(この選挙公報は、名簿届出政党等から提出された原稿を写真にとってそのまま印刷したものです。)

平成12年6月25日執行

衆議院比例代表選出
議員選挙

選挙公報

投票日 6月25日

福岡県選挙管理委員会

自由民主党は約束します。

たくましい九州の実現

九州・沖縄サミット成功のため
全力を尽くします。

九州国立博物館の
2001年着工を目指します。

九州新幹線(鹿児島ルート、
長崎ルート)を実現させます。

東九州自動車道の
早期全面開通に努めます。

新九州国際空港の
早期開港に努めます。

観光・リゾート産業の
振興に努めます。

新時代の農業・農林・
漁業政策を推進します。

比例区は自由民主党とお書きください。


自由民主党九州ブロック比例代表名簿登載者(五十名制)



上木 嘉郎 大原 一三 下地 幹郎 西川 京子 林田 彪 堀之内 久男 松下 忠洋

小選挙区はあなたの町の自由民主党候補者名をお書きください。

福岡県



福岡1区 西田 とうじ 福岡2区 山崎 拓 福岡3区 太田 誠一 福岡4区 渡辺 ともよし 福岡5区 原田 よしあき 福岡6区 古賀 まさひろ 福岡7区 古賀 誠 福岡8区 あそう 太郎 福岡9区 三原 朝彦 福岡10区 じみ 庄三郎 福岡11区 たけだ 良太

佐賀県

長崎県

熊本県




佐賀1区 坂井 たかのり 佐賀2区 いまむら 雅弘 佐賀3区 保利 こうすけ 長崎1区 倉成 正和 長崎2区 久間 章生 長崎3区 とらしま 和夫 長崎4区 宮島 大典 熊本1区 岩下 栄一 熊本3区 松岡 としかつ 熊本4区 園田 ひろゆき 熊本5区 矢上 雅義

大分県

宮崎県

鹿児島県

沖縄県



大分1区 えとう 巖一 大分2区 えとう 征士郎 大分3区 岩屋 たけし 大分4区 佐藤 れん 宮崎2区 江藤 隆美 宮崎3区 もちなが 和見 鹿児島1区 やすおか 興治 鹿児島2区 そのだ 修光 鹿児島3区 宮路 和明 鹿児島4区 小里 貞利 沖縄2区 ナカムラ 正治 沖縄3区 嘉数 チケン

宮崎1区 中山 なりあき 鹿児島5区 山中 貞則 ※法令により、小選挙区のみ候補者の写真は、本公報に顔写真の掲載ができません。

自由民主党 [自民党]

(この選挙公報は、名簿届出政党等から提出された原簿を写真にとってそのまま印刷したものです。)

市区町村名	当日有権者数(e') (当日有権者見込(e'))			投票者数(f)			棄権者数(g)			投票率 = $\frac{(f)}{(e')} \times 100$ (%)			不在者投票者数			投票 終了 時刻
	男	女	計	男	女	計	男	女	計	男	女	計	男	女	計	
須恵町	9,392	10,021	19,413	5,800	6,604	12,404	3,592	3,417	7,009	61.75	65.90	63.90	589	720	1,309	
新宮町	7,939	8,508	16,447	4,999	5,635	10,634	2,940	2,873	5,813	62.97	66.23	64.66	481	531	1,012	
久山町	3,224	3,224	6,100	2,028	2,406	4,434	848	818	1,666	70.51	74.63	72.69	169	220	389	
粕屋町	13,253	13,500	26,753	7,129	7,788	14,917	6,124	5,712	11,836	53.79	57.69	55.76	598	753	1,351	
*糟屋郡計	71,525	76,610	148,135	42,309	48,051	90,360	29,216	28,559	57,775	59.15	62.72	61.00	3,947	5,023	8,970	
福岡町	15,114	17,624	32,738	9,921	11,556	21,477	6,068	6,068	11,261	65.64	65.57	65.60	333	348	681	
津屋崎町	5,249	6,042	11,291	3,522	4,096	7,618	1,727	1,946	3,673	67.10	67.79	67.47	333	348	681	
大畑町	3,709	4,241	7,950	2,262	2,757	5,019	1,447	1,484	2,931	60.99	65.01	63.13	203	242	445	
大島村	371	409	780	273	318	591	98	91	189	73.58	77.75	75.77	90	144	234	
*宗像郡計	24,443	28,316	52,759	15,978	18,727	34,705	8,465	9,589	18,054	65.37	66.14	65.78	1,513	1,769	3,282	
戸栗町	6,143	6,490	12,633	4,138	4,470	8,608	2,005	2,020	4,025	67.36	68.88	68.14	525	365	890	
水巻町	11,543	13,253	24,796	6,984	8,473	15,457	4,559	4,780	9,339	60.50	63.93	62.34	615	670	1,285	
岡垣町	11,279	13,070	24,349	7,548	8,762	16,310	3,731	4,308	8,039	66.92	67.04	66.98	693	775	1,468	
遠賀町	7,216	8,285	15,501	4,720	5,606	10,326	2,496	2,679	5,175	65.41	67.66	66.62	403	449	852	
*遠賀郡計	36,181	41,098	77,279	23,390	27,311	50,701	12,791	13,787	26,578	64.65	66.45	65.61	2,236	2,259	4,495	
小竹町	3,807	4,503	8,310	2,585	3,246	5,831	1,222	1,257	2,479	67.90	72.09	70.17	338	455	793	
鞍手町	7,337	8,415	15,752	4,705	5,580	10,285	2,632	2,835	5,467	64.13	66.31	65.29	434	670	1,104	
宮田町	7,918	9,472	17,390	5,080	6,449	11,529	2,838	3,023	5,861	64.16	68.08	66.30	706	1,062	1,768	
若宮町	3,866	4,523	8,389	2,710	3,165	5,875	1,156	1,358	2,514	70.10	69.98	70.03	293	373	666	
*鞍手郡計	22,928	26,913	49,841	15,080	18,440	33,520	7,848	8,473	16,321	65.77	68.52	67.25	1,771	2,560	4,331	
桂川町	5,440	6,482	11,922	3,734	4,659	8,393	1,706	1,823	3,529	68.64	71.88	70.40	340	459	799	
植木町	7,184	8,832	16,016	4,716	6,102	10,818	2,468	2,730	5,198	65.65	69.09	67.54	595	979	1,574	
碓井町	2,462	2,892	5,354	1,675	2,058	3,733	787	834	1,621	68.03	71.16	69.72	186	278	464	
筑穂町	3,820	4,610	8,430	2,802	3,434	6,236	1,018	1,176	2,194	73.35	74.49	73.97	367	527	894	
穂波町	4,269	4,976	9,245	2,978	3,556	6,534	1,291	1,420	2,711	69.76	71.46	70.68	312	381	693	
庄内町	4,055	4,595	8,650	2,723	3,342	6,065	1,332	1,253	2,585	67.15	72.73	70.12	315	427	742	
*嘉穂郡計	2,671	3,149	5,820	1,933	2,341	4,274	738	808	1,546	72.37	74.34	73.44	294	384	678	
把木町	39,697	47,169	86,866	27,440	33,343	60,783	12,257	13,826	26,083	69.12	70.69	69.97	3,146	4,385	7,531	
朝倉町	3,263	3,911	7,174	2,238	2,656	4,894	1,025	1,255	2,280	68.59	67.91	68.22	133	217	350	
三輪町	3,817	4,554	8,371	2,733	3,148	5,881	1,084	1,406	2,490	71.60	69.13	70.25	178	307	485	
夜須町	4,471	5,066	9,537	2,791	3,136	5,927	1,680	1,930	3,610	62.42	61.90	62.15	252	281	533	
小石原村	464	536	1,000	361	370	731	103	166	269	64.87	64.71	64.79	370	406	776	
宝珠山村	686	802	1,488	533	627	1,160	153	175	328	77.70	78.18	77.96	52	71	123	
*朝倉郡計	18,922	21,551	40,173	12,497	14,261	26,758	6,125	7,290	13,415	67.11	66.17	66.61	1,020	1,319	2,339	
志摩町	4,916	5,752	10,668	3,360	3,984	7,344	1,556	1,768	3,324	68.35	69.26	68.84	302	297	599	
*糸島郡計	6,307	7,137	13,444	4,268	5,012	9,280	2,039	2,125	4,164	67.67	70.23	69.03	416	462	878	
吉井町	6,267	7,405	13,672	4,321	5,188	9,509	1,946	2,217	4,163	68.95	70.06	69.55	314	415	729	
田主丸町	7,710	9,070	16,780	4,973	5,882	10,855	2,737	3,145	5,882	64.50	65.33	64.95	348	519	867	
浮羽町	6,344	7,350	13,694	4,275	5,076	9,351	2,069	2,274	4,343	67.39	69.06	68.29	286	376	662	
*浮羽郡計	20,321	23,825	44,146	13,569	16,189	29,758	6,752	7,636	14,388	66.77	67.95	67.41	948	1,310	2,258	
市部計	1,421,500	1,613,337	3,034,837	828,394	977,183	1,805,577	593,106	636,154	1,229,260	58.28	60.57	59.50	77,757	97,725	175,482	
郡部計	412,599	469,685	882,284	271,744	318,719	590,463	140,855	150,966	291,821	65.86	67.86	66.92	26,327	32,867	59,194	
県計	1,834,099	2,083,022	3,917,121	1,100,138	1,295,902	2,396,040	733,961	787,120	1,521,081	59.98	62.21	61.17	104,084	130,592	234,676	

市区町村名	当日有権者数(e')		投票者数(f)		棄権者数(g)		投票率 = $\frac{(f)}{(e')}$ (%)		投票票 集計時刻	不在者投票者数			
	(当日有権者見込(e))		(f)		(g)		$\frac{(f)}{(e')}$ (%)			男	女	計	
	男	女	男	女	男	女	男	女					
北野町	6,338	7,249	4,160	4,807	2,178	2,442	4,620	66.31	66.00	61	289	290	579
大刀洗町	5,478	6,197	3,436	3,890	2,042	2,307	4,349	62.72	62.75	83	256	297	553
*三井郡	11,816	13,446	7,596	8,697	4,220	4,749	8,969	64.29	64.68	68	545	587	1,132
城島町	5,214	5,946	3,387	3,878	1,827	2,068	3,895	65.22	65.10	62	265	328	593
大木町	5,086	5,923	3,183	3,741	1,903	2,182	4,085	62.88	63.16	81	234	247	481
三階町	5,731	6,493	3,876	4,486	1,855	2,007	3,862	67.63	69.09	46	309	401	710
*三階郡	16,031	18,362	10,446	12,105	5,585	6,257	11,842	65.16	65.92	18	808	976	1,784
黒木町	5,565	6,552	4,141	4,673	1,424	1,879	3,303	74.41	71.32	18	287	291	578
上陽町	1,650	1,917	1,255	1,438	395	479	874	76.06	75.01	7	91	95	186
立花町	4,814	5,487	3,452	3,925	1,362	1,562	2,924	71.71	71.53	24	155	156	311
広川町	7,239	8,025	4,863	5,536	2,376	2,489	4,865	67.18	68.98	51	385	438	823
矢部村	756	859	599	693	157	166	323	79.23	80.68	1	51	67	118
星野村	1,447	1,685	1,143	1,301	304	384	688	78.99	77.21	4	95	72	167
*八女郡	21,471	24,525	15,453	17,566	6,018	6,959	12,977	71.97	71.62	4	1,064	1,119	2,183
瀬高町	9,176	10,732	6,508	7,831	2,668	2,901	5,569	70.92	72.97	21	423	523	946
大和町	6,631	7,493	4,612	5,431	2,019	2,062	4,081	69.55	72.48	28	293	366	659
三橋町	6,607	7,619	4,426	5,158	2,181	2,461	4,642	66.99	67.70	56	389	453	842
山川町	2,189	2,507	1,627	1,965	562	642	1,204	74.33	74.39	11	113	117	230
*山門郡	24,603	28,351	17,173	20,285	7,430	8,066	15,496	69.80	70.74	11	1,218	1,459	2,677
高田町	5,797	6,782	4,312	5,091	1,485	1,691	3,176	74.38	75.07	10	281	312	593
*三池郡	5,797	6,782	4,312	5,091	1,485	1,691	3,176	74.38	75.07	10	281	312	593
香春町	5,039	6,027	3,500	4,366	1,539	1,661	3,200	69.46	72.44	29	488	668	1,156
添田町	4,993	5,992	3,625	4,491	1,368	1,501	2,869	72.60	74.95	14	515	625	1,140
金田町	3,047	3,585	2,074	2,560	973	1,025	1,998	68.07	71.41	38	407	654	1,061
糸田町	3,953	4,667	2,786	3,373	1,167	1,294	2,461	70.48	72.27	26	399	465	864
川崎町	7,696	9,332	5,154	6,594	2,542	2,738	5,280	66.97	70.66	43	714	965	1,679
赤池町	4,382	5,118	2,810	3,478	842	904	1,746	78.27	79.37	3	487	736	1,223
方城町	2,868	3,353	2,070	2,480	798	873	1,671	73.14	73.96	16	328	461	789
大任町	2,270	2,693	1,514	1,876	756	817	1,573	66.70	69.66	47	203	284	487
赤村	1,394	1,635	3,019	3,390	339	407	746	75.51	75.11	8	79	129	208
*田川郡	34,902	41,666	24,578	30,446	10,324	11,220	21,544	70.42	73.07	11	3,620	4,987	8,607
河田町	13,041	13,596	8,097	9,070	4,944	4,526	9,470	62.09	66.71	74	711	709	1,420
犀川町	3,026	3,514	2,254	2,653	772	861	1,633	74.49	75.50	9	233	301	534
勝山町	2,698	3,118	1,902	2,257	796	861	1,657	70.50	72.39	25	148	197	345
豊津町	3,350	3,899	2,348	2,787	1,002	1,112	2,114	70.09	71.48	31	241	311	552
*京都郡	22,115	24,127	16,767	19,368	7,514	7,360	14,874	66.02	69.49	31	1,333	1,518	2,851
椎田町	4,814	5,275	3,463	3,809	1,351	1,466	2,817	71.94	72.21	20	582	542	1,124
吉高町	2,663	3,151	1,884	2,316	799	835	1,634	70.22	73.50	22	206	301	507
築城町	3,727	4,407	2,596	3,061	1,131	1,346	2,477	69.65	69.55	41	244	331	575
新吉富村	1,539	1,786	1,125	1,344	414	442	856	73.10	75.25	12	77	105	182
大平村	1,583	1,923	1,246	1,542	337	381	718	78.71	80.19	2	81	115	196
*薬上郡	14,346	16,542	10,314	12,072	4,032	4,470	8,502	71.89	72.98	2	1,190	1,394	2,584

市部	1,421,500	1,613,337	828,394	977,183	593,106	636,154	1,229,260	58.28	60.57	59.50	77,757	97,725	175,482
郡部	412,599	469,685	271,744	318,719	140,855	150,966	291,821	65.86	67.86	69.92	26,327	32,867	59,194
県	1,834,099	2,083,022	3,917,121	1,295,902	2,396,040	733,961	787,120	1,521,081	59.98	61.17	104,084	130,592	234,676

市区町村名	当日在外有権者数(E) (当日在外有権者見込数(E))		(F) 在外投票者数		(G) 在外棄権者数		(H) 在外投票率 = $\frac{(F)}{(E)}$		投票率 単位	投票 終了 時刻		
	男	女	男	女	男	女	男	女				
	計	計	計	計	計	計	計	計				
門司区	8	12	20	3	2	5	15	37.50	16.67	25.00	60	21:20
小倉北区	28	25	53	9	4	13	19	32.14	16.00	24.53	64	23:18
小倉南区	15	11	26	8	5	13	7	53.33	45.45	50.00	14	21:51
若松区	11	12	23	2	2	4	9	18.18	16.67	17.39	74	22:28
八幡東区	12	18	30	1	4	5	11	8.33	22.22	16.67	76	22:38
八幡西区	48	26	74	12	10	22	36	25.00	38.46	29.73	48	22:37
戸畑区	8	8	16	2	1	3	6	25.00	12.50	18.75	72	21:54
*北九州市 計	130	112	242	37	28	65	93	28.46	25.00	26.86	66	23:18
東区	22	21	43	5	5	10	17	22.73	23.81	23.26	66	22:02
博多区	18	20	38	5	3	8	13	27.78	15.00	21.05	69	02:57
中央区	24	21	45	8	11	19	16	33.33	52.38	42.22	26	22:19
南区	19	32	51	5	9	14	14	26.32	28.13	27.45	57	21:51
城南区	11	8	19	3	2	5	6	27.27	25.00	26.32	59	22:13
早良区	19	21	40	7	6	13	12	36.84	28.57	32.50	43	21:52
西区	16	21	37	7	5	12	9	43.75	23.81	32.43	44	21:52
*福岡市 計	129	144	273	40	41	81	89	31.01	28.47	29.67	82	02:57
大牟田市	21	20	41	7	4	11	14	33.33	20.00	26.83	58	22:21
久留米市	55	42	97	19	13	32	36	34.55	30.95	32.99	42	22:19
直方市	3	8	11	0	2	2	3	0.00	25.00	18.18	73	21:37
飯塚市	16	21	37	6	8	14	10	37.50	38.10	37.84	30	22:01
田川市	14	15	29	4	6	10	10	28.57	40.00	34.48	34	21:31
柳川市	2	5	7	0	3	3	2	0.00	60.00	42.86	25	21:49
山田市	1	5	6	1	1	2	0	100.00	20.00	33.33	35	20:40
甘木市	15	6	21	3	1	4	12	20.00	12.50	13.33	82	21:33
八女市	7	8	15	1	1	2	6	14.29	16.67	19.05	71	21:11
筑後市	3	5	8	1	4	5	2	33.33	80.00	62.50	9	22:07
大川市	5	7	12	3	3	6	6	60.00	42.86	50.00	14	22:59
行橋市	12	14	26	1	3	4	11	8.33	21.43	15.38	80	21:37
豊前市	1	1	2	0	1	1	1	0.00	100.00	50.00	14	22:09
中間市	5	6	11	2	2	4	3	40.00	33.33	36.36	33	21:30
小郡市	4	7	11	3	2	5	6	75.00	28.57	45.45	23	21:14
筑紫野市	5	4	9	0	0	0	5	0.00	0.00	0.00	85	21:47
春日市	5	8	13	2	2	4	3	40.00	25.00	30.77	46	22:02
大野城市	9	8	17	1	3	4	8	11.11	37.50	23.53	65	21:13
宗像市	7	14	21	3	4	7	4	42.86	28.57	33.33	35	22:33
太宰府市	10	5	15	3	2	5	7	30.00	40.00	33.33	35	21:55
前原市	14	8	22	5	2	7	9	35.71	25.00	31.82	45	21:08
古賀市	6	6	12	2	3	5	4	33.33	50.00	41.67	27	22:15
那珂川町	3	3	6	2	1	3	1	66.67	33.33	50.00	14	21:26
*筑紫郡 計	3	3	6	2	1	3	1	66.67	33.33	50.00	10	21:26
宇美町	3	2	5	1	2	3	2	33.33	100.00	60.00	10	20:48
篠栗町	2	2	4	0	1	1	2	0.00	50.00	25.00	60	21:33
志免町	4	5	9	1	1	2	3	25.00	20.00	22.22	67	20:51
市部 計	479	479	958	144	139	283	335	30.06	29.02	29.54	675	02:57
郡部 計	308	273	581	96	74	170	212	31.17	27.11	29.26	411	22:51
県 計	787	752	1,539	240	213	453	547	30.50	28.32	29.43	1,086	02:57

市区町村名	当日在外有権者数(E')		(F)		(G)		(H)		投票 票 数 位	投票 結 了 時 刻	
	当日在外有権者見込数(E)		在外投票者数		在外棄権者数		$(H) = \frac{(F)}{(E)} = \frac{(F)}{(E)}$				
	男	女	男	女	男	女	男	女			
須惠町	1	1	0	0	1	1	2	0.00	0.00	85	20:31
新宮町	0	2	0	0	0	2	0	0.00	0.00	85	20:49
久山町	1	2	1	1	2	2	1	100.00	50.00	66.67	21:08
粕屋町	5	5	0	0	0	5	0	0.00	0.00	85	22:46
* 糟屋郡	16	19	3	5	8	13	27	18.75	26.32	22.86	22:46
福岡町	10	8	4	1	5	6	13	40.00	12.50	27.78	21:37
津屋崎町	4	2	0	0	1	4	5	0.00	50.00	16.67	22:07
玄海町	0	1	0	0	0	1	1	0.00	0.00	85	20:59
大島村	2	2	0	0	2	2	4	0.00	0.00	85	18:20
* 宗像郡	16	13	4	2	6	12	23	25.00	15.38	20.69	22:07
声屋町	2	1	0	0	0	2	3	0.00	0.00	85	21:24
水巻町	3	4	1	1	2	2	5	33.33	25.00	28.57	21:26
岡垣町	4	3	2	0	2	2	5	50.00	0.00	28.57	22:14
遠賀町	3	0	1	0	1	2	2	33.33	0.00	33.33	21:58
* 遠賀郡	12	8	3	1	4	8	15	33.33	12.50	25.00	22:14
小竹町	5	2	2	0	2	2	5	40.00	0.00	28.57	21:43
鞍手町	2	1	1	0	1	1	2	50.00	0.00	33.33	21:39
宮田町	4	5	3	3	6	1	3	75.00	60.00	66.67	22:12
若宮町	0	1	0	0	0	1	1	0.00	0.00	85	21:20
* 鞍手郡	11	9	3	3	9	5	11	54.55	33.33	45.00	22:12
桂川町	9	10	1	1	2	8	17	11.11	10.00	10.53	21:10
福寿町	8	6	5	3	8	3	6	62.50	50.00	57.14	21:17
碓井町	5	1	1	0	1	4	5	20.00	0.00	16.67	21:07
嘉穂町	6	13	2	5	7	4	12	33.33	38.46	36.84	21:40
筑穂町	7	3	1	1	3	5	7	28.57	33.33	30.00	21:08
穂波町	3	3	1	0	1	2	3	33.33	0.00	16.67	22:51
庄内町	3	2	1	1	2	2	3	33.33	50.00	40.00	22:06
頸田町	1	1	0	0	0	1	2	0.00	0.00	85	21:27
* 嘉穂郡	42	39	13	11	24	29	57	30.95	28.21	29.63	22:51
杷木町	3	3	2	0	2	1	4	66.67	0.00	33.33	20:47
朝倉町	8	8	4	5	9	4	7	50.00	62.50	56.25	21:40
三輪町	8	6	0	1	1	8	13	0.00	16.67	7.14	21:27
夜須町	7	4	2	3	5	5	6	28.57	75.00	45.45	22:11
小石原村	0	1	0	0	0	0	1	0.00	0.00	85	20:31
宝珠山村	1	0	0	0	0	1	1	0.00	0.00	85	20:47
* 朝倉郡	27	22	8	9	17	19	32	29.63	40.91	34.69	22:11
二丈町	4	4	2	2	3	2	5	50.00	25.00	37.50	21:23
志摩町	5	5	2	3	5	3	5	40.00	60.00	50.00	21:27
* 糸島郡	9	9	4	4	8	5	10	44.44	44.44	44.44	21:27
吉井町	15	17	4	5	9	11	23	26.67	29.41	28.13	22:14
田主丸町	33	34	8	6	14	25	53	24.24	17.65	20.90	21:51
浮羽町	11	10	7	5	12	4	9	63.64	50.00	57.14	21:23
* 浮羽郡	59	61	19	16	35	40	85	32.20	26.23	29.17	22:14

市部	479	479	144	139	283	335	340	675	29.02	29.54	02:57
郡部	308	273	96	74	170	212	199	411	27.11	29.26	22:51
県部	787	752	240	213	453	547	539	1,086	28.32	29.43	02:57

市区町村名	当日在外有権者数(E') (当日在外有権者見込数(E))				(F)				(G)				(H) $\frac{(H)}{(F)} = \frac{(F)}{(E)}$				投票率 %	投票 時刻
	男		女		男		女		男		女		男		女			
	計		計		計		計		計		計		計		計			
北野町	12	11	23	3	1	4	9	10	19	25.00	9.09	17.39	74	21:39				
大刀洗町	21	15	36	5	3	8	16	12	28	23.81	20.00	22.22	67	20:49				
*三井郡計	33	26	59	8	4	12	25	22	47	24.24	15.38	20.34		21:39				
城島町	1	1	2	0	0	0	1	1	2	0.00	0.00	0.00	85	22:05				
大木町	1	2	3	0	0	0	1	2	3	0.00	0.00	0.00	85	21:48				
三瀬町	4	3	7	1	1	2	3	3	6	25.00	0.00	14.29	81	20:55				
*三瀬郡計	6	6	12	1	0	1	5	6	11	16.67	0.00	8.33		22:05				
黒木町	17	15	32	6	3	9	11	12	23	35.29	20.00	28.13	54	21:27				
上陽町	3	1	4	1	1	2	2	2	4	33.33	100.00	50.00	14	21:12				
立花町	1	1	2	1	0	1	1	1	2	100.00	0.00	50.00	14	20:56				
広川町	0	0	0	0	0	0	0	0	0	0.00	0.00	0.00		21:11				
矢部村	0	0	0	0	0	0	0	0	0	0.00	0.00	0.00		20:48				
星野村	0	0	0	0	0	0	0	0	0	0.00	0.00	0.00		21:29				
*八女郡計	21	17	38	8	4	12	13	13	26	38.10	23.53	31.58		21:29				
瀬高町	3	2	5	0	0	0	3	2	5	0.00	0.00	0.00	85	21:37				
大和町	2	1	3	1	1	2	1	1	2	50.00	100.00	66.67	5	21:25				
三穂町	4	2	6	3	1	4	1	1	2	75.00	50.00	66.67	5	22:22				
山川町	1	1	2	1	1	2	0	0	0	100.00	100.00	100.00	1	21:17				
*山門郡計	10	6	16	5	3	8	5	3	8	50.00	50.00	50.00		22:22				
高田町	5	3	8	1	1	2	4	2	6	20.00	33.33	25.00	60	21:09				
*三池郡計	5	3	8	1	1	2	4	2	6	20.00	33.33	25.00		21:09				
香春町	2	3	5	2	3	5	0	0	0	100.00	100.00	100.00	1	21:37				
添田町	4	2	6	2	1	3	2	1	3	50.00	50.00	50.00	14	21:17				
金田町	0	0	0	0	0	0	0	0	0	0.00	0.00	0.00		20:44				
糸田町	1	2	3	0	0	0	1	2	3	0.00	0.00	0.00	85	20:56				
川崎町	4	6	10	0	0	0	4	6	10	0.00	0.00	0.00	85	20:49				
赤池町	5	1	6	0	0	0	5	1	6	0.00	0.00	0.00	85	21:32				
方城町	0	0	0	0	0	0	0	0	0	0.00	0.00	0.00		21:12				
大任町	1	2	3	0	0	0	1	2	3	0.00	0.00	0.00	85	21:31				
赤村	2	1	3	0	0	1	2	0	2	0.00	100.00	33.33	35	20:42				
*田川郡計	19	17	36	4	5	9	15	12	27	21.05	29.41	25.00		21:37				
苅田町	2	0	2	0	0	0	2	0	2	0.00	0.00	0.00	85	21:28				
犀川町	3	1	4	1	0	1	2	1	3	33.33	0.00	25.00	60	21:12				
勝山町	1	0	1	1	0	1	0	0	0	100.00	0.00	100.00	1	20:35				
豊津町	3	4	7	1	1	2	2	3	5	33.33	25.00	28.57	49	22:19				
*京都郡計	9	5	14	3	1	4	6	4	10	33.33	20.00	28.57		22:19				
椎田町	3	4	7	1	1	2	2	3	5	33.33	25.00	28.57	49	20:52				
吉富町	0	2	2	0	1	1	0	1	1	0.00	50.00	50.00	14	21:39				
築城町	3	2	5	1	1	2	2	1	3	33.33	50.00	40.00	28	22:38				
新吉富村	3	1	4	0	0	0	3	1	4	0.00	0.00	0.00	85	20:52				
大平村	1	1	2	1	1	2	0	0	0	100.00	100.00	100.00	1	21:12				
*築上郡計	10	10	20	3	4	7	7	6	13	30.00	40.00	35.00		22:38				

市部計	479	479	958	144	139	283	335	340	675	30.06	29.02	29.54		02:57			
郡部計	308	273	581	96	74	170	212	199	411	31.17	27.11	29.26		22:51			
県部計	787	752	1,539	240	213	453	547	539	1,086	30.50	28.32	29.43		02:57			

市区町村名	当日有権者数合計(X')				投票者数合計(Y)				棄権者数合計(Z)				投票率 = $\frac{(Y)}{(X)}$ (%)				投票結果時刻	不在者投票者数	
	男		女		男		女		男		女		男		女			計	
	計	率	計	率	計	率	計	率	計	率	計	率	計	率	計	率			
門司区	43,114	52,258	95,372	31,458	56,510	18,062	20,800	38,862	58.11	60.20	59.25	97	21:20	2,197	2,821	5,018			
小倉北区	69,565	80,248	149,813	42,916	78,512	33,969	37,332	71,301	51.17	53.48	52.41	107	23:18	3,119	3,976	7,045			
小倉南区	78,894	87,998	166,892	42,841	91,506	36,053	39,333	75,386	54.30	55.30	54.83	106	21:51	3,898	4,834	8,732			
若松区	33,381	38,568	71,949	24,050	44,198	13,233	14,518	27,751	60.36	62.36	61.43	90	22:28	1,570	2,192	3,762			
八幡東区	30,487	36,183	66,670	23,114	41,596	12,005	13,069	25,074	60.62	63.88	62.39	84	22:38	1,673	2,296	3,969			
八幡西区	96,167	108,848	205,015	66,096	122,588	39,675	42,752	82,427	58.74	60.72	59.79	95	22:37	4,281	5,272	9,553			
戸畑区	24,856	27,587	52,443	17,473	32,209	10,120	10,114	20,234	59.29	63.34	61.42	91	21:54	1,497	1,816	3,313			
*北九州市計	376,464	431,604	808,154	213,347	467,119	163,117	177,918	341,035	56.67	58.79	57.80	102	23:18	18,235	23,157	41,392			
京区	97,137	101,497	198,634	60,390	113,775	43,752	41,107	84,859	54.96	59.50	57.82	109	22:02	4,672	5,424	10,096			
博多区	67,117	70,803	137,920	32,711	70,815	34,406	32,699	67,105	48.74	53.82	51.34	108	02:57	3,080	4,150	7,230			
中央区	51,114	65,362	116,476	34,127	60,520	24,721	31,235	55,956	51.64	52.21	51.96	108	22:19	2,463	3,235	5,698			
南区	87,595	99,516	187,111	47,966	105,124	39,629	42,358	81,987	54.76	57.44	56.18	104	21:51	4,334	5,705	10,039			
城南区	44,686	48,901	93,587	24,454	53,133	20,232	20,222	40,454	54.72	58.65	56.77	103	22:13	2,643	3,489	6,132			
早良区	73,280	82,714	155,974	41,981	90,933	31,279	33,762	65,041	57.30	59.18	58.30	98	21:52	3,850	4,764	8,614			
西区	60,506	67,890	128,396	41,233	76,831	24,908	26,657	51,565	58.83	60.74	59.94	93	21:52	3,948	5,285	9,233			
*福岡市計	481,415	536,683	1,018,098	308,643	571,131	218,927	228,040	446,967	54.52	57.51	56.10	102	02:57	24,990	32,552	57,542			
大牟田市	50,857	63,055	113,912	41,255	73,605	18,507	21,800	40,307	63.61	65.43	64.62	72	22:21	3,655	4,878	8,533			
久留米市	84,104	97,098	181,202	49,454	108,347	34,650	38,205	72,855	58.80	60.65	59.79	96	22:21	4,504	5,655	10,159			
直方市	22,368	26,440	48,808	14,521	17,569	8,747	8,871	16,718	64.92	66.45	65.75	62	21:37	1,605	2,181	3,786			
飯塚市	29,945	34,138	64,083	19,066	41,933	10,879	11,271	22,651	63.67	66.98	65.44	65	22:01	2,151	2,548	4,699			
柳川市	19,609	24,251	43,860	17,514	31,209	5,914	6,737	12,651	69.84	72.22	71.16	27	21:31	1,548	2,005	3,553			
田川市	15,469	17,984	33,453	10,250	22,570	5,219	5,664	10,883	66.26	68.51	67.47	53	21:49	1,033	1,363	2,396			
山田市	4,367	5,536	9,903	4,066	7,021	1,412	1,470	2,882	67.67	73.45	70.90	30	20:40	476	763	1,239			
甘木市	15,785	18,095	33,880	11,418	21,344	5,859	6,677	12,536	62.88	63.10	63.00	80	21:11	811	1,067	1,878			
八女市	14,141	16,495	30,636	9,474	20,645	4,667	5,324	9,991	67.00	67.72	67.39	55	21:33	790	1,040	1,830			
筑後市	16,949	19,403	36,352	11,177	24,281	5,772	6,299	12,071	65.94	67.54	66.79	58	22:07	1,200	1,507	2,707			
大川市	15,952	17,857	33,809	11,482	21,789	5,635	6,375	12,010	64.68	64.30	64.48	73	22:59	913	1,159	2,072			
行橋市	25,701	29,514	55,215	16,831	36,163	9,070	9,982	19,052	64.71	66.18	65.49	64	21:37	1,438	1,729	3,167			
豊前市	11,060	12,953	24,013	7,851	17,222	3,209	3,582	6,791	70.99	72.35	71.72	23	22:09	820	952	1,772			
中間市	18,381	21,458	39,839	13,518	24,678	7,221	7,940	15,161	60.71	63.00	61.94	88	21:30	846	1,091	1,937			
小郡市	19,515	22,200	41,715	12,777	27,237	6,738	7,470	14,478	65.47	65.14	65.29	66	21:14	1,107	1,073	2,180			
筑紫野市	32,888	36,511	69,399	20,130	43,040	12,758	13,601	26,359	61.21	62.75	62.02	87	21:47	1,708	1,888	3,596			
春日市	38,242	40,055	78,297	22,445	46,847	15,797	15,653	31,450	58.69	60.92	59.83	94	22:02	2,590	2,673	5,263			
大野城市	32,436	34,659	67,095	18,234	38,638	14,202	14,255	28,457	56.22	58.87	57.59	101	21:13	1,501	1,676	3,177			
宗像市	28,950	32,925	61,875	18,766	39,741	10,184	11,950	22,134	64.82	63.71	64.23	75	22:33	1,634	1,759	3,393			
太宰府市	24,327	27,301	51,628	15,073	32,568	9,254	9,806	19,060	61.96	64.08	63.08	79	21:55	1,486	1,832	3,318			
前原市	23,003	25,730	48,733	14,058	30,037	8,945	9,751	18,696	61.11	62.10	61.64	89	21:08	1,382	1,422	2,804			
古賀市	20,051	21,785	41,836	12,393	26,595	7,658	7,583	15,241	61.81	65.19	63.57	77	22:15	1,334	1,755	3,089			
那珂川町	16,581	17,516	34,097	9,382	19,755	7,199	7,143	14,342	56.58	59.22	57.94	99	21:26	969	1,131	2,100			
*筑紫郡計	16,581	17,516	34,097	9,382	19,755	7,199	7,143	14,342	56.58	59.22	57.94	99	21:26	969	1,131	2,100			
宇美町	13,272	14,326	27,598	7,916	16,945	5,356	5,297	10,653	59.64	63.03	61.40	92	20:48	724	936	1,660			
篠栗町	10,660	11,616	22,276	6,539	13,984	4,121	4,171	8,292	61.34	64.09	62.78	82	21:33	630	845	1,475			
志免町	14,142	15,424	29,566	7,900	17,048	6,242	6,276	12,518	55.86	59.31	57.66	100	20:51	756	1,018	1,774			
市部計	1,421,979	1,613,816	3,035,795	828,538	977,322	593,441	636,494	1,229,935	58.27	60.56	59.49		02:57	77,757	97,725	175,482			
郡部計	412,907	469,958	882,865	271,840	318,793	141,067	151,165	292,232	65.84	67.83	66.90		22:51	26,327	32,867	59,194			
県計	1,834,886	2,083,774	3,918,660	1,100,378	1,296,115	734,508	787,659	1,522,167	59.97	62.20	61.16		02:57	104,084	130,592	234,676			

市区町村名	当日有権者数合計(X') (当日有権者見込合計(X))				投票者数合計 (Y)				棄権者数合計 (Z)				投票率 = $\frac{(Y)}{(X)} \times 100$				投票率 = $\frac{(Y)}{(X)} \times 100$	投票 時刻	不在者投票者数		
	男		女		男		女		男		女		男		女				男	女	計
	男	女	計	男	女	計	男	女	計	男	女	計	男	女	計						
須恵町	9,393	10,022	19,415	5,800	6,604	12,404	3,593	3,418	7,011	61.75	65.90	63.89	76	20:31	589	720	1,309				
新宮町	7,877	8,510	16,449	4,999	5,635	10,634	2,940	2,875	5,815	62.97	66.22	64.65	71	20:49	481	531	1,012				
久山町	2,326	3,226	5,552	2,029	2,407	4,436	848	819	1,667	70.52	74.61	72.69	18	21:08	169	220	389				
相屋町	13,258	13,505	26,763	7,129	7,788	14,917	6,129	5,717	11,846	53.77	57.67	55.74	105	22:46	598	753	1,351				
* 糟屋郡 計	71,541	76,629	148,170	42,312	48,056	90,368	29,229	28,573	57,802	59.14	62.71	60.99		22:46	3,947	5,023	8,970				
福岡町	15,124	17,632	32,756	9,925	11,557	21,482	5,199	4,947	10,146	65.62	65.55	65.58	63	21:37	887	1,035	1,922				
津屋崎町	5,253	6,044	11,297	3,322	4,097	7,619	1,731	1,947	3,678	67.05	67.79	67.44	54	22:07	333	348	681				
水産町	3,709	4,242	7,951	2,262	2,757	5,019	1,447	1,485	2,932	60.99	64.99	63.12	78	20:59	203	242	445				
大島村	373	411	784	273	318	591	100	93	193	73.19	77.37	75.38	7	18:20	90	144	234				
* 宗像郡 計	24,459	28,329	52,788	15,982	18,729	34,711	8,477	9,600	18,077	65.34	66.11	65.76		22:07	1,513	1,769	3,282				
戸巻町	6,145	6,491	12,636	4,138	4,470	8,608	2,007	2,021	4,028	67.34	68.86	68.12	51	21:24	525	365	890				
水産町	11,546	13,257	24,803	6,985	8,474	15,459	4,561	4,783	9,344	60.50	63.92	62.33	85	21:26	615	670	1,285				
岡垣町	11,293	13,073	24,366	7,550	8,762	16,312	3,733	4,311	8,044	66.91	67.02	66.97	57	22:14	693	775	1,468				
遠賀町	7,219	8,285	15,504	4,721	5,606	10,327	2,498	2,679	5,177	65.40	67.66	66.61	59	21:58	403	449	852				
* 遠賀郡 計	36,193	41,106	77,299	23,394	27,312	50,706	12,799	13,794	26,593	64.64	66.44	65.60		22:14	2,236	2,259	4,495				
小竹町	3,812	4,505	8,317	2,587	3,246	5,833	1,225	1,259	2,484	67.86	72.05	70.13	35	21:43	338	455	793				
鞍手町	7,339	8,416	15,755	4,706	5,580	10,286	2,633	2,836	5,469	64.12	66.30	65.29	67	21:39	434	670	1,104				
宮田町	7,922	9,477	17,399	5,083	6,452	11,535	2,839	3,025	5,864	64.16	68.08	66.30	60	22:12	706	1,062	1,768				
若宮町	3,866	4,524	8,390	2,710	3,165	5,875	1,156	1,359	2,515	70.10	69.96	70.02	37	21:20	293	373	666				
* 鞍手郡 計	22,939	26,922	49,861	15,086	18,443	33,529	7,853	8,479	16,332	65.77	68.51	67.24		22:12	1,771	2,560	4,331				
桂川町	5,449	6,492	11,941	3,735	4,660	8,395	1,714	1,832	3,546	68.54	71.78	70.30	33	21:10	340	459	799				
稲築町	7,192	8,838	16,030	4,721	6,105	10,826	2,471	2,733	5,204	65.64	69.08	67.54	52	21:17	595	979	1,574				
碓井町	2,467	2,893	5,360	1,676	2,058	3,734	791	835	1,626	67.94	71.14	69.66	39	21:40	186	278	464				
筑穂町	3,826	4,623	8,449	2,804	3,439	6,243	1,022	1,184	2,206	73.29	74.39	73.89	13	21:07	367	527	894				
筑穂町	4,276	4,979	9,255	2,980	3,557	6,537	1,296	1,422	2,718	69.69	71.44	70.63	32	21:08	312	381	693				
穂波町	9,799	11,636	21,435	6,880	7,851	14,731	2,919	3,785	6,704	70.21	67.47	68.72	45	22:51	737	950	1,687				
庄内町	4,058	4,597	8,655	2,724	3,343	6,067	1,334	1,254	2,588	67.13	72.72	70.10	36	22:06	315	427	742				
瀧田町	2,672	3,150	5,822	1,933	2,341	4,274	739	809	1,548	72.34	74.32	73.41	15	21:27	294	384	678				
* 嘉穂郡 計	39,739	47,208	86,947	27,453	33,354	60,807	12,286	13,854	26,140	69.08	70.65	69.94		22:51	3,146	4,385	7,531				
杷木町	3,266	3,914	7,180	2,240	2,656	4,896	1,026	1,258	2,284	68.59	67.86	68.19	49	20:47	133	217	350				
朝倉町	3,825	4,562	8,387	2,737	3,153	5,890	1,088	1,409	2,497	71.56	69.11	70.23	34	21:40	178	307	485				
三輪町	4,479	5,072	9,551	2,791	3,137	5,928	1,688	1,935	3,623	62.31	61.85	62.07	86	21:27	252	281	533				
夜須町	5,928	6,686	12,614	3,843	4,327	8,170	2,085	2,359	4,444	64.83	64.72	64.77	70	22:11	370	406	776				
小石原村	464	537	1,001	361	370	731	103	167	270	77.80	68.90	73.03	17	20:31	35	37	72				
宝珠山村	687	802	1,489	533	627	1,160	154	175	329	77.58	78.18	77.90	5	20:47	52	71	123				
* 朝倉郡 計	18,649	21,573	40,222	12,505	14,270	26,775	6,144	7,303	13,447	67.05	66.15	66.57		22:11	1,020	1,319	2,339				
一丈町	4,920	5,756	10,676	3,362	3,985	7,347	1,558	1,771	3,329	68.33	69.23	68.82	44	21:23	302	297	599				
志摩町	6,312	7,142	13,454	4,270	5,015	9,285	2,042	2,127	4,169	67.65	70.22	69.01	42	21:27	402	462	878				
* 志摩郡 計	11,232	12,898	24,130	7,632	9,000	16,632	3,600	3,898	7,498	67.95	69.78	68.93		21:27	718	759	1,477				
吉井町	6,282	7,422	13,704	4,325	5,193	9,518	1,957	2,229	4,186	68.85	69.97	69.45	41	22:14	314	415	729				
田主丸町	7,743	9,104	16,847	4,981	5,931	10,912	2,762	3,173	5,935	64.33	65.15	64.77	69	21:51	348	519	867				
浮羽町	6,355	7,360	13,715	4,282	5,081	9,363	2,073	2,279	4,352	67.38	69.04	68.27	47	21:23	286	376	662				
* 浮羽郡 計	20,380	23,886	44,266	13,568	16,205	29,793	6,792	7,681	14,473	66.67	67.84	67.30		22:14	948	1,310	2,258				
市部 計	1,421,979	1,613,816	3,035,795	828,538	977,322	1,805,860	593,441	636,494	1,229,935	58.27	60.56	59.49		02:57	77,757	97,725	175,482				
郡部 計	412,907	469,958	882,865	271,840	318,793	590,633	141,067	151,165	292,232	65.84	67.83	66.90		22:51	26,327	32,867	59,194				
県 計	1,834,886	2,083,774	3,918,660	1,100,378	1,296,115	2,396,493	734,508	787,659	1,522,167	59.97	62.20	61.16		02:57	104,084	130,592	234,676				

5 開票結果に関する調

市区町村名	01 政党自由連合	02 民主党	03 自由党	04 日本共産党	05 自由民主党	06 公明党	07 社会民主党	小計
門司区	768	9,513	5,156	8,548	10,427	11,311	8,517	54,240
小倉北区	1,166	16,286	7,292	12,038	15,489	13,706	9,501	75,478
小倉南区	1,427	19,955	8,986	13,326	16,965	15,317	11,671	87,647
若松区	582	10,916	3,514	7,854	8,206	6,935	4,418	42,425
八幡東区	579	11,086	3,360	6,965	7,104	7,063	3,823	39,980
八幡西区	1,825	34,193	10,104	17,989	22,217	18,987	12,365	117,680
戸畑区	569	7,854	2,756	5,606	5,606	2,977	2,977	30,925
*北九州市計	6,916	109,803	41,168	72,326	86,014	78,876	53,272	448,375
東区	1,880	30,970	11,652	12,416	23,090	17,976	12,041	110,025
博多区	1,638	17,155	7,245	6,448	14,064	14,824	6,855	68,229
中央区	1,509	17,070	7,482	5,642	13,850	8,119	5,232	58,904
南区	3,262	28,211	12,219	10,082	21,823	16,748	9,921	102,246
城南区	1,279	14,636	5,830	4,944	11,619	8,337	5,327	51,972
早良区	1,861	25,885	9,524	7,912	18,885	15,274	8,794	88,135
西区	1,511	21,820	8,486	6,412	16,177	12,231	7,439	74,076
*福岡市計	12,940	155,747	62,438	53,836	119,508	93,509	55,609	553,587
大牟田市	645	19,310	5,404	9,660	15,365	12,209	7,323	69,916
久留米市	2,364	26,827	10,580	7,879	26,557	19,070	10,722	103,999
直方市	392	6,882	2,684	4,172	6,611	4,785	4,632	30,158
飯塚市	596	9,422	3,758	4,104	10,024	6,886	5,021	39,811
田川市	345	3,670	2,877	3,755	6,183	4,831	7,214	28,875
柳川市	269	5,235	2,267	1,449	6,861	3,093	1,683	20,857
山田市	81	1,268	492	602	1,489	1,771	895	6,598
甘木市	650	3,898	2,367	1,501	6,721	2,576	2,034	19,747
八女市	250	4,543	2,014	1,279	6,223	3,400	1,755	19,464
筑後市	308	5,569	2,379	1,591	7,180	3,741	2,291	23,059
大川市	310	5,341	2,389	1,687	6,278	3,052	1,422	20,479
行橋市	478	6,649	4,080	3,511	7,350	4,586	6,760	33,414
豊前市	205	2,368	2,083	1,292	4,632	2,223	3,108	15,911
中間市	313	5,623	2,060	3,172	4,198	4,863	3,273	23,502
小郡市	618	7,277	2,840	1,842	7,339	2,941	3,076	25,933
筑紫野市	2,134	10,802	4,546	3,657	9,858	5,691	4,815	41,503
春日市	4,507	10,826	4,966	3,490	10,294	7,337	4,089	45,509
大野城市	2,943	9,795	4,100	2,866	8,199	5,901	3,654	37,458
宗像市	555	11,715	4,411	3,979	8,340	3,997	5,310	38,307
太宰府市	2,339	8,124	3,525	3,058	7,230	3,743	3,477	31,496
前原市	476	7,124	3,195	2,866	7,373	4,602	3,092	28,728
古賀市	359	6,771	2,555	2,395	5,831	4,309	3,322	25,542
那珂川町	1,499	4,393	1,890	1,804	4,190	3,459	1,909	19,144
*筑紫郡計	1,499	4,393	1,890	1,804	4,190	3,459	1,909	19,144
宇美町	345	3,773	1,715	1,466	3,538	3,403	1,901	16,141
篠栗町	180	3,228	1,421	1,474	3,181	2,233	1,529	13,246
志免町	222	3,878	1,678	1,568	3,680	3,374	1,990	16,390
政令市計	19,856	265,550	103,606	126,162	205,522	172,385	108,881	1,001,962
その他市計	21,137	179,039	75,572	69,807	180,136	115,607	88,968	730,266
郡計	9,105	120,020	57,195	48,629	154,772	91,513	73,054	554,288
県計	50,098	564,609	236,373	244,598	540,430	379,505	270,903	2,286,516

市区町村名	01 政党自由連合	02 民主党	03 自由党	04 日本共産党	05 自由民主党	06 公明党	07 社会民主党	小計
須恵町	153	2,359	1,297	1,190	2,917	2,405	1,495	11,816
新宮町	142	2,876	1,160	858	2,451	1,580	1,173	10,240
久山町	50	959	435	404	1,257	735	385	4,225
粕屋町	182	3,469	1,517	1,425	3,265	2,786	1,505	14,149
* 糟屋郡 計	1,274	20,542	9,223	8,385	20,289	16,516	9,978	86,207
福岡町	273	5,794	2,333	2,047	4,716	2,612	2,947	20,722
津屋崎町	89	1,745	799	613	2,071	1,137	770	7,224
玄海町	46	1,098	585	328	1,376	741	565	4,739
大島村	1	68	75	17	286	108	22	577
* 宗像郡 計	409	8,705	3,792	3,005	8,449	4,598	4,304	33,262
芦屋町	129	1,844	865	814	2,283	1,584	761	8,260
水巻町	203	3,121	1,144	2,578	2,598	3,101	1,952	14,687
岡垣町	253	3,694	1,484	2,226	3,214	2,352	2,429	15,652
遠賀町	169	2,471	1,044	1,173	2,502	1,268	1,260	9,887
* 遠賀郡 計	754	11,130	4,537	6,791	10,567	8,305	6,402	48,486
小竹町	65	1,091	462	702	1,303	1,062	816	5,501
鞍手町	119	2,213	826	1,283	2,132	1,776	1,359	9,708
宮田町	89	2,234	928	1,088	2,617	2,174	1,465	10,595
若宮町	46	1,142	552	454	1,620	794	802	5,410
* 鞍手郡 計	319	6,680	2,768	3,527	7,672	5,806	4,442	31,214
桂川町	86	2,055	647	835	1,604	1,304	1,260	7,791
福築町	116	2,164	963	894	2,146	2,247	1,697	10,227
藤井町	32	983	236	246	651	637	680	3,465
嘉穂町	59	1,350	591	349	1,861	839	744	5,793
筑穂町	62	1,567	542	536	1,610	863	897	6,077
篠波町	162	4,159	1,158	1,482	2,817	2,471	1,803	14,052
庄内町	55	1,392	545	522	1,474	907	868	5,763
藤田町	22	853	274	373	835	794	876	4,027
* 嘉穂郡 計	594	14,523	4,956	5,237	12,998	10,062	8,825	57,195
杷木町	378	673	549	214	1,777	563	426	4,580
朝倉町	176	868	726	277	2,251	586	495	5,379
三輪町	175	1,168	613	484	1,692	768	622	5,522
夜須町	233	1,517	1,019	673	2,408	1,172	777	7,799
小石原村	24	111	73	60	321	48	47	684
宝珠山村	41	168	110	37	533	89	89	1,067
* 朝倉郡 計	1,027	4,505	3,090	1,745	8,982	3,226	2,456	25,031
三丈町	87	1,562	719	539	2,304	1,128	637	6,976
志摩町	129	1,763	1,023	606	3,138	1,453	691	8,803
* 糸島郡 計	216	3,325	1,742	1,145	5,442	2,581	1,328	15,779
吉井町	127	2,450	863	651	2,487	1,192	998	8,768
田主丸町	184	2,252	1,178	507	3,761	1,316	981	10,179
浮羽町	152	1,902	871	554	2,591	1,356	1,134	8,560
* 浮羽郡 計	463	6,604	2,912	1,712	8,839	3,864	3,113	27,507
政令市 計	19,856	265,550	103,606	126,162	205,522	172,385	108,881	1,001,962
その他市 計	21,137	179,039	75,572	69,807	180,136	115,607	88,968	730,266
郡 計	9,105	120,020	57,195	48,629	154,772	91,513	73,054	554,288
県 計	50,098	564,609	236,373	244,598	540,430	379,505	270,903	2,286,516

市区町村名	01 政党自由連合	02 民主党	03 自由党	04 日本共産党	05 自由民主党	06 公明党	07 社会民主党	小計
北野町	142	2,360	808	647	2,572	1,051	827	8,407
大刀洗町	118	1,676	866	467	2,273	741	672	6,813
*三井郡計	260	4,036	1,674	1,114	4,845	1,792	1,499	15,220
城島町	96	1,722	779	546	1,963	1,297	606	7,009
大木町	83	1,643	711	403	2,087	937	573	6,437
三瀬町	115	1,969	870	529	2,122	1,423	806	7,834
*三瀬郡計	294	5,334	2,360	1,478	6,172	3,657	1,985	21,280
黒木町	104	1,587	957	277	3,908	869	461	8,163
上陽町	36	377	264	87	1,351	280	102	2,497
立花町	89	1,438	764	389	2,858	891	461	6,890
広川町	137	2,077	1,106	709	3,683	1,312	768	9,792
矢部村	2	157	90	26	668	201	25	1,169
星野村	27	468	234	77	1,116	249	120	2,291
*八女郡計	395	6,104	3,415	1,565	13,584	3,802	1,937	30,802
瀬高町	159	2,947	1,330	712	5,605	1,413	1,129	13,295
大和町	75	2,060	1,083	436	3,660	1,339	593	9,246
三橋町	121	2,115	948	544	3,218	1,265	748	8,959
山川町	24	772	302	161	1,448	349	194	3,250
*山門郡計	379	7,894	3,663	1,853	13,931	4,366	2,664	34,750
高田町	75	2,189	955	534	3,347	949	683	8,732
*三池郡計	75	2,189	955	534	3,347	949	683	8,732
香春町	83	815	621	632	1,639	1,457	2,000	7,247
漆田町	66	823	721	647	2,364	1,250	1,568	7,439
金田町	49	414	366	287	803	871	1,423	4,213
糸田町	69	611	476	590	1,249	1,182	1,559	5,736
川崎町	89	1,069	958	1,005	2,276	3,112	2,363	10,872
赤池町	98	715	564	477	1,357	1,136	1,370	5,717
方城町	27	411	372	369	805	987	1,023	3,994
大任町	25	343	294	200	732	731	750	3,075
赤村	12	209	204	153	561	409	524	2,072
*田川郡計	518	5,410	4,576	4,360	11,786	11,135	12,580	50,365
新田町	236	3,429	1,699	1,606	3,467	2,549	2,802	15,788
屋川町	38	606	552	394	1,403	674	758	4,425
勝山町	46	689	383	271	902	660	786	3,737
豊津町	54	851	537	469	1,131	802	892	4,736
*京都郡計	374	5,575	3,171	2,740	6,903	4,685	5,238	28,686
椎田町	89	1,010	885	520	2,378	776	1,142	6,800
吉富町	56	601	450	405	1,081	675	641	3,909
築城町	58	702	555	330	1,661	728	1,058	5,092
新吉富村	28	379	257	185	730	271	447	2,297
大平村	24	379	324	194	926	260	423	2,530
*築上郡計	255	3,071	2,471	1,634	6,776	2,710	3,711	20,628

政令市計	19,856	265,550	103,606	126,162	205,522	172,385	108,881	1,001,962
その他の市計	21,137	179,039	75,572	69,807	180,136	115,607	88,968	730,266
郡計	9,105	120,020	57,195	48,629	154,772	91,513	73,054	554,288
県計	50,098	564,609	236,373	244,598	540,430	379,505	270,903	2,286,516

市区町村名	開票率 (%)	(ア) 政党等得票総数	(イ) あん分の際切り 捨てた票数	(ウ) いずれの政党等 にも属しない票数	(エ) 有効投票数 (ア)+(イ)+(ウ)	(オ) 無効投票数	(カ) 投票総数 (エ)+(オ)	(キ) 持ち帰り・不受理 その他	(ク) 投票者総数 (カ)+(キ)	無効投票率 (オ)÷(カ)%	開票確定時刻
門司区	100.00	54,240	0	0	54,240	2,300	56,540	-30	56,510	4.07	00:44
小倉北区	100.00	75,478	0	0	75,478	3,020	78,498	14	78,512	3.85	01:32
小倉南区	100.00	87,647	0	0	87,647	3,840	91,487	19	91,506	4.20	00:48
若松区	100.00	42,425	0	0	42,425	1,770	44,195	3	44,198	4.00	00:01
八幡東区	100.00	39,980	0	0	39,980	1,616	41,596	0	41,596	3.88	00:35
八幡西区	100.00	117,680	0	0	117,680	4,905	122,585	3	122,588	4.00	01:09
戸畑区	100.00	30,925	0	0	30,925	1,283	32,208	1	32,209	3.98	00:47
*北九州市 計											
東区	100.00	448,375	0	0	448,375	18,734	467,109	10	467,119	4.01	01:32
博多区	100.00	68,229	0	0	68,229	3,742	71,971	8	71,979	3.29	00:47
中央区	100.00	58,904	0	0	58,904	2,572	61,476	14	61,490	3.63	02:57
南区	100.00	102,246	0	0	102,246	1,615	103,861	1	103,862	2.67	00:18
城南区	100.00	51,972	0	0	51,972	2,877	54,849	1	54,850	2.74	00:46
西区	100.00	88,135	0	0	88,135	1,157	89,292	4	89,296	2.18	23:54
早良区	100.00	74,076	0	0	74,076	2,785	76,861	13	76,874	3.06	00:18
*福岡市 計											
大牟田市	100.00	69,916	0	0	69,916	17,503	87,419	0	87,419	3.59	23:43
久留米市	100.00	103,999	0	0	103,999	3,677	107,676	41	107,717	3.06	02:57
飯塚市	100.00	30,158	0	0	30,158	4,321	34,479	12	34,501	5.00	02:49
直方市	100.00	39,811	0	0	39,811	1,931	41,742	27	41,769	3.99	00:41
田川市	100.00	28,875	0	0	28,875	2,113	30,988	9	30,997	6.02	23:41
柳川市	100.00	20,857	0	0	20,857	2,327	23,184	7	23,191	5.04	01:42
山田市	100.00	6,598	0	0	6,598	1,712	8,310	1	8,311	7.46	23:37
甘木市	100.00	19,747	0	0	19,747	423	20,170	1	20,171	7.59	00:15
八女市	100.00	19,464	0	0	19,464	1,596	21,060	0	21,060	6.02	23:40
筑後市	100.00	23,059	0	0	23,059	1,181	24,240	1	24,241	7.48	00:36
大川市	100.00	20,479	0	0	20,479	1,217	21,696	5	21,701	5.72	00:24
行橋市	100.00	33,414	0	0	33,414	1,308	34,722	12	34,734	5.01	01:09
豊前市	100.00	15,911	0	0	15,911	2,749	18,660	0	18,660	6.00	03:04
中間市	100.00	23,502	0	0	23,502	1,308	24,810	3	24,813	7.60	01:24
小郡市	100.00	25,933	0	0	25,933	1,169	27,102	7	27,109	7.60	00:48
筑紫野市	100.00	41,503	0	0	41,503	1,299	42,802	5	42,807	4.74	00:13
春日市	100.00	45,509	0	0	45,509	1,532	47,041	5	47,046	4.77	00:45
大野城市	100.00	37,458	0	0	37,458	1,338	38,796	5	38,801	3.56	01:56
宗像市	100.00	38,307	0	0	38,307	1,165	39,472	15	39,487	2.86	01:37
太宰府市	100.00	31,496	0	0	31,496	1,423	32,919	11	32,930	3.02	00:52
那珂川市	100.00	28,728	0	0	28,728	1,065	29,793	7	29,800	3.58	00:49
古賀市	100.00	25,542	0	0	25,542	1,306	26,848	3	26,851	3.27	00:37
那珂川町	100.00	19,144	0	0	19,144	1,028	20,172	25	20,197	4.35	00:34
*筑紫郡 計											
宇美町	100.00	16,141	0	0	16,141	611	16,752	0	16,752	3.87	01:48
篠栗町	100.00	13,246	0	0	13,246	804	14,050	0	14,050	3.09	00:20
志免町	100.00	16,390	0	0	16,390	736	17,126	2	17,128	3.09	00:54
志免町	100.00	16,390	0	0	16,390	658	17,048	0	17,048	5.26	00:02
志免町	100.00	16,390	0	0	16,390	658	17,048	0	17,048	3.86	00:07
政令市 計	100.00	1,001,962	0	0	1,001,962	36,237	1,038,199	51	1,038,250	3.49	02:57
その他市 計	100.00	730,266	0	0	730,266	37,188	767,454	156	767,610	4.85	03:04
郡 計	100.00	554,288	0	0	554,288	36,189	590,477	156	590,633	6.13	01:43
県 計	100.00	2,286,516	0	0	2,286,516	109,614	2,396,130	363	2,396,493	4.57	03:04

市区町村名	開票率 (%)	(ア) 政党等得票総数	(イ) あん分の際切り 捨てた票数	(ウ) いずれの政党等 にも属しない票数	(エ) 有効投票数 (ア)+(イ)+(ウ)	(オ) 無効投票数	(カ) 投票総数 (エ)+(オ)	(キ) 持ち帰り・不受理 その他	(ク) 投票者総数 (カ)+(キ)	無効投票率 (オ)/(カ)%	開票確定時刻
須恵町	100.00	11,816	0	0	11,816	584	12,400	4	12,404	4.71	01:11
新宮町	100.00	10,240	0	0	10,240	392	10,632	2	10,634	3.69	00:13
久山町	100.00	4,225	0	0	4,225	211	4,436	0	4,436	4.76	22:53
粕屋町	100.00	14,149	0	0	14,149	768	14,917	0	14,917	5.15	00:34
* 糠屋郡 計	100.00	86,207	0	0	86,207	4,153	90,360	8	90,368	4.60	01:11
福間町	100.00	20,722	0	0	20,722	759	21,481	1	21,482	3.53	00:52
津屋崎町	100.00	7,224	0	0	7,224	395	7,619	0	7,619	5.18	00:13
玄海町	100.00	4,739	0	0	4,739	279	5,018	1	5,019	5.56	00:10
大島村	100.00	577	0	0	577	14	591	0	591	2.37	21:34
* 糸島郡 計	100.00	33,262	0	0	33,262	1,447	34,709	2	34,711	4.17	00:52
糸島町	100.00	8,260	0	0	8,260	348	8,608	0	8,608	4.04	23:28
水巻町	100.00	14,687	0	0	14,687	772	15,459	0	15,459	4.99	00:20
岡垣町	100.00	15,652	0	0	15,652	658	16,310	2	16,312	4.03	01:27
遠賀町	100.00	9,887	0	0	9,887	439	10,326	1	10,327	4.25	00:50
* 遠賀郡 計	100.00	48,486	0	0	48,486	2,217	50,703	3	50,706	4.37	01:27
小竹町	100.00	5,501	0	0	5,501	332	5,833	0	5,833	5.69	23:24
鞍手町	100.00	9,708	0	0	9,708	576	10,284	2	10,286	5.60	00:31
宮田町	100.00	10,595	0	0	10,595	940	11,535	0	11,535	8.15	23:47
* 若宮郡 計	100.00	31,214	0	0	31,214	464	33,526	1	33,529	7.90	23:16
桂川町	100.00	7,791	0	0	7,791	602	8,393	2	8,395	7.17	23:32
稲築町	100.00	10,227	0	0	10,227	599	10,826	0	10,826	5.53	00:29
碓井町	100.00	3,465	0	0	3,465	269	3,734	0	3,734	7.20	00:36
嘉穂町	100.00	5,793	0	0	5,793	450	6,243	0	6,243	7.21	01:00
嘉穂郡 計	100.00	6,077	0	0	6,077	459	6,536	1	6,537	7.02	00:09
穂波町	100.00	14,052	0	0	14,052	652	14,704	27	14,731	4.43	01:15
庄内町	100.00	5,763	0	0	5,763	304	6,067	0	6,067	5.01	00:15
* 嘉穂郡 計	100.00	4,027	0	0	4,027	246	4,273	1	4,274	5.76	23:42
杷木町	100.00	57,195	0	0	57,195	3,581	60,776	31	60,807	5.89	01:15
杷木郡 計	100.00	4,580	0	0	4,580	316	4,896	0	4,896	6.45	23:50
朝倉町	100.00	5,379	0	0	5,379	507	5,886	4	5,890	8.61	00:14
三輪町	100.00	5,522	0	0	5,522	403	5,925	3	5,928	6.80	23:49
夜須町	100.00	7,799	0	0	7,799	365	8,164	6	8,170	4.47	01:25
小石原村	100.00	684	0	0	684	47	731	0	731	6.43	22:20
宝珠山村	100.00	1,067	0	0	1,067	93	1,160	0	1,160	8.02	22:57
* 朝倉郡 計	100.00	25,031	0	0	25,031	1,731	26,762	13	26,775	6.47	01:25
志摩町	100.00	6,976	0	0	6,976	371	7,347	0	7,347	5.05	00:35
* 糸島郡 計	100.00	15,779	0	0	15,779	853	16,632	0	16,632	5.13	00:28
吉井町	100.00	8,768	0	0	8,768	746	9,514	4	9,518	7.84	00:00
田主丸町	100.00	10,179	0	0	10,179	728	10,907	5	10,912	6.67	01:05
浮羽町	100.00	8,560	0	0	8,560	799	9,359	4	9,363	8.54	00:31
* 浮羽郡 計	100.00	27,507	0	0	27,507	2,273	29,780	13	29,793	7.63	01:05
政令市 計	100.00	1,001,962	0	0	1,001,962	36,237	1,038,199	51	1,038,250	3.49	02:57
その他市 計	100.00	730,266	0	0	730,266	37,188	767,454	156	767,610	4.85	03:04
郡 計	100.00	554,288	0	0	554,288	36,189	590,477	156	590,633	6.13	01:43
県 計	100.00	2,286,516	0	0	2,286,516	109,614	2,396,130	363	2,396,493	4.57	03:04

市区町村名	開票率 (%)	(ア) 政党等得票総数	(イ) あん分の際切り 捨てた票数	(ウ) いずれの政党等 にも属しない票数	(エ) 有効投票数 (ア)+(イ)+(ウ)	(オ) 無効投票数	(カ) 投票総数 (エ)+(オ)	(キ) 持ち帰り・不受理 その他	(ク) 投票者総数 (カ)+(キ)	無効投票率 (オ)÷(カ)%	開票確定時刻
北野町	100.00	8,407	0	0	8,407	562	8,969	2	8,971	6.27	00:19
大刀洗町	100.00	6,813	0	0	6,813	521	7,334	0	7,334	7.10	00:00
*三井郡 計	100.00	15,220	0	0	15,220	1,083	16,303	2	16,305	6.64	00:19
城島町	100.00	7,009	0	0	7,009	256	7,265	0	7,265	3.52	00:17
大木町	100.00	6,437	0	0	6,437	481	6,918	6	6,924	6.95	00:37
*三瀬町 計	100.00	7,834	0	0	7,834	529	8,363	0	8,363	6.33	00:18
*三瀬郡 計	100.00	21,280	0	0	21,280	1,266	22,546	6	22,552	5.62	00:37
黒木町	100.00	8,163	0	0	8,163	658	8,821	2	8,823	7.46	01:25
上陽町	100.00	2,497	0	0	2,497	197	2,694	1	2,695	7.31	23:56
立花町	100.00	6,890	0	0	6,890	488	7,378	0	7,378	6.61	01:43
広川町	100.00	9,792	0	0	9,792	607	10,399	0	10,399	5.84	00:46
夙部村	100.00	1,169	0	0	1,169	123	1,292	0	1,292	9.52	22:45
星野村	100.00	2,291	0	0	2,291	153	2,444	0	2,444	6.26	23:19
*八女郡 計	100.00	30,802	0	0	30,802	2,226	33,028	3	33,031	6.74	01:43
瀬高町	100.00	13,295	0	0	13,295	1,044	14,339	0	14,339	7.28	01:12
大和町	100.00	9,246	0	0	9,246	797	10,043	2	10,045	7.94	00:31
二瀬町	100.00	8,959	0	0	8,959	620	9,579	9	9,588	6.47	00:38
山川町	100.00	3,250	0	0	3,250	242	3,492	2	3,494	6.93	23:31
*山門郡 計	100.00	34,750	0	0	34,750	2,703	37,453	13	37,466	7.22	01:12
高田町	100.00	8,732	0	0	8,732	670	9,402	3	9,405	7.13	23:59
*三池郡 計	100.00	8,732	0	0	8,732	670	9,402	3	9,405	7.13	23:59
香春町	100.00	7,247	0	0	7,247	619	7,866	5	7,871	7.87	00:30
添田町	100.00	7,439	0	0	7,439	677	8,116	3	8,119	8.34	00:08
金田町	100.00	4,213	0	0	4,213	419	4,632	2	4,634	9.05	00:11
糸田町	100.00	5,736	0	0	5,736	423	6,159	0	6,159	6.87	00:21
川崎町	100.00	10,872	0	0	10,872	872	11,744	4	11,748	7.43	00:29
赤池町	100.00	5,717	0	0	5,717	570	6,287	1	6,288	9.07	00:21
方城町	100.00	3,994	0	0	3,994	555	4,549	1	4,550	12.20	00:23
大任町	100.00	3,075	0	0	3,075	315	3,390	0	3,390	9.29	23:43
赤村	100.00	2,072	0	0	2,072	200	2,272	2	2,274	8.80	23:28
*田川郡 計	100.00	50,365	0	0	50,365	4,650	55,015	18	55,033	8.45	00:30
苅田町	100.00	15,788	0	0	15,788	1,376	17,164	3	17,167	8.02	00:16
屋川町	100.00	4,425	0	0	4,425	480	4,905	3	4,908	9.79	00:19
勝山町	100.00	3,737	0	0	3,737	423	4,160	0	4,160	10.17	23:44
豊津町	100.00	4,736	0	0	4,736	400	5,136	1	5,137	7.79	00:17
*京都郡 計	100.00	28,686	0	0	28,686	2,679	31,365	7	31,372	8.54	00:19
権田町	100.00	6,800	0	0	6,800	472	7,272	2	7,274	6.49	23:33
吉富町	100.00	3,909	0	0	3,909	291	4,200	1	4,201	6.93	23:43
築城町	100.00	5,092	0	0	5,092	540	5,632	27	5,659	9.59	00:20
新吉富村	100.00	2,297	0	0	2,297	172	2,469	0	2,469	6.97	23:00
大平村	100.00	2,530	0	0	2,530	259	2,789	1	2,790	9.29	23:53
*築上郡 計	100.00	20,628	0	0	20,628	1,734	22,362	31	22,393	7.75	00:20
政令市 計	100.00	1,001,962	0	0	1,001,962	36,237	1,038,199	51	1,038,250	3.49	02:57
その他市 計	100.00	730,266	0	0	730,266	37,188	767,454	156	767,610	4.85	03:04
郡 計	100.00	554,288	0	0	554,288	36,189	590,477	156	590,633	6.13	01:43
県 計	100.00	2,286,516	0	0	2,286,516	109,614	2,396,130	363	2,396,493	4.57	03:04

6 無効投票に関する調

区分	①所定の用紙を用いたもの	②衆議院外等以外の政党その他の政治団体の名称又は略称を記載したものの	③衆議院名簿の提出要件に該当していない他の政治団体の名称又は略称を記載したものの	④衆議院名簿の提出要件に該当しない他の政治団体の名称又は略称を記載したものの	⑤2以上の衆議院名簿の名称又は略称を記載したものの	⑥衆議院名簿の名称及び略称のほかに、他事を記載したものの	⑦衆議院名簿の名称又は略称を目的とせず記載したものの	⑧衆議院名簿の提出要件に該当しない他の政治団体の名称又は略称を記載したものの	⑨白紙投票	⑩単に雑事を記載したものの	⑪単に記号・符号を記載したものの	⑫名刺・紙片等をちよう付したものの	⑬印鑑を押しなつたもの	⑭その他	計
市区町村名															
門司区	71				6			84	1,397	571	171				2,300
小倉北区	67			3	38			42	1,899	788	183				3,020
小倉南区	5			27	6			77	2,620	869	236				3,840
若松区	50			5	13			6	1,138	415	143				1,770
八幡東区	8			3	22			57	1,075	345	105				1,616
八幡西区	113			10	86			24	3,324	1,083	265				4,905
戸畑区	3			3	13			54	815	310	85				1,283
計	1	317	0	51	184	0	344	12,268	4,381	1,188	0	0	0	0	18,734
東区	67			7	39			53	2,426	847	303				3,742
博多区	87			3	28			25	1,565	658	231				2,572
中央区	8			4				25	1,097	381	99			1	1,615
南区	72			11	49			102	1,877	542	224				2,877
城南区	22			3	22			13	709	263	125				1,157
早良区	61			4	29			24	1,890	601	176				2,785
西区	40			7	23			14	1,753	685	232				2,755
計	1	357	0	39	190	0	231	11,317	3,977	1,390	0	0	0	1	17,503
大牟田市	154			13	80			58	2,106	1,145	120				3,677
久留米市	83			6	34			133	2,586	1,224	255				4,321
飯塚市	52			2	10			119	1,238	449	125				1,931
田川市	137			2	19			354	1,346	185	163				2,113
柳川市	62			1	16			47	1,399	527	243				2,327
山田市				1	1			1	1,054	13	519				1,712
甘木市	307			4	11			62	959	82	71				423
八女市	4			2	10			26	773	328	50				1,596
筑後市	30			2	10			52	759	291	73				1,181
天川市	6			1	132			19	854	296	151				1,217
行橋市	29			2	8			8	1,844	707	8				2,749
豊前市	20			1	5			48	853	381	82				1,308
中閩市	14			1	13			64	717	278	46				1,169
小郡市	1			3	13			11	1,057	314	106				1,299
筑紫野市	29			4	11			26	854	402	46				1,532
春日市	3			2	18			14	746	303	77				1,338
大野城市	21			1	5			20	699	408	50				1,165
宗像市	1			2	15			20	699	255	73				1,423
太宰府市	39			4	265			817	74	107	93				1,306
前原市	30			4				672	220	220	93				1,028
古賀市	1			4	8			1,062	23,481	8,274	2,506	0	0	0	37,188
計	8	1,022	0	56	677	102	1,062	23,481	8,274	2,506	0	0	0	0	37,188
市計	0	1,014	0	139	1,039	8	1,388	21,976	8,389	2,234	0	0	0	2	36,189
町村計	0		0	285	2,090	110	3,025	69,042	25,021	7,318	0	0	0	3	109,614
県計	10	2,710	0	285	2,090	110	3,025	69,042	25,021	7,318	0	0	0	3	109,614

区分	①所定の用紙を用いたもの	②衆議院名簿以外の政党その他の政治団体の名称又は略称を記載したもの	③衆議院名簿の届出要件に該当し、その他の政治団体の名称又は略称を記載したもの	④衆議院名簿記載者の全員につき、抹消の事由が生じており又は除名、罷免その他の事由により当該衆議院名簿記載者でなくなっている場合の当該衆議院名簿に除名された他の政治団体の名称又は略称を記載したもの	⑤2以上の衆議院名簿の名称又は略称を記載したもの	⑥衆議院名簿の名称及び略称のほか、他事を記載したもの	⑦衆議院名簿の名称又は略称を自己書きしないもの	⑧衆議院名簿のいずれかを記載したかを確認し難いもの	⑨白紙投票	⑩単に雑事を記載したものの	⑪単に記号・符号を記載したもの	⑫名刺・紙片等をちよう付したもの	⑬印鑑を押しなしたのもの	⑭その他	計
市区町村名															
那珂川町					8	11		17	363	153	59				611
宇美町	25					5			506	268	47				804
篠栗町		8			10	4		32	497	146	49				736
志免町									429	172	49				658
須恵町									413	165	29				584
新宮町	10				5	2		33	237	109	29				392
久山町	3					2			147	26					211
粗屋町								37	465	211	55				768
計	0	46	0	0	15	13		102	2,694	1,097	180	0	0	4,153	
福間町	71				3	10		1	458	217	35				759
津屋崎町	14				1	7			258	79	29				395
玄海町									176	74	29				279
大島村								5	6	3					14
計	0	85	0	0	4	17		6	898	373	64	0	0	1,447	
芦屋町								1	332	3	12				348
水巻町	18				5	9		6	467	203	64				772
岡垣町	51					4		2	386	152	63				658
遠賀町					1	3		17	275	143	29				439
計	0	69	0	0	6	16		26	1,460	501	139	0	0	2,217	
小竹町	7							3	203	90	28				332
鞍手町					32	1			372	121	50				576
宮田町	70					10		57	543	186	74				940
若宮町	1				2			14	331	98	18				464
計	0	78	0	0	34	11		74	1,449	495	170	0	0	2,312	
桂川町	134				6	1		7	343	97	14				602
篠栗町					3	1		2	350	193	50				599
稚井町	1				1			8	154	86	19				269
嘉穂町	5							11	272	162	31				450
筑穂町	14				4	3		6	273	127	31		1		459
建波町						8		60	300	215	69				652
庄内町	1							14	191	67	31				304
頼田町					2			15	149	58	22				246
計	0	155	0	0	16	13		123	2,032	1,005	236	0	0	3,581	
杷木町	68				2				216	6	24				316
朝倉町								12	378	94	23				507
三輪町	11				1	97		5	257	13	19				403
夜須町									235	113	17				365
小石原村	1								25	20	1				47
宝珠山村	26							1	52	8	5				93
計	0	106	0	0	3	97		18	1,163	254	89	0	0	1,731	
二丈町	19							225	110	17					371
志摩町					2	8		13	311	112	36				482
計	0	19	0	0	2	8		238	421	129	36	0	0	853	

区分	①所定の用紙を用いたもの	②衆議院名簿以外の政党等その他の政治団体の名称又は略称を記載したもの	③衆議院名簿の記載に該当していない政党その他の政治団体において衆議院名簿を重なる他の政治団体の名称又は略称を記載したもの	④衆議院名簿記載者の全項目につき、其の事項が出生、死亡、婚姻、その他の事由により当該衆議院名簿記載者でなく、かつ、出生、死亡、婚姻、その他の事由により、当該衆議院名簿記載者の届出がなされている場合の当該衆議院名簿に衆議院その他の政治団体の名称又は略称を記載したもの	⑤2以上の衆議院名簿の名称又は略称を記載したもの	⑥衆議院名簿の名称及び略称のほか、他事を記載したもの	⑦衆議院名簿の名称又は略称を自己の書しないもの	⑧衆議院名簿のいずれかを記載したかを確認し難いもの	⑨白紙投票の	⑩単に雑事を記載したもの	⑪単に記号・符号を記載したもの	⑫名刺・紙片等をちよう付したもの	⑬印鑑を押したものの	⑭その他	計
市区町村名															
吉井町		25			4	2			522	148	45				746
田主丸町				13		21			483	173	38				728
浮羽町		31				2		2	532	167	65				799
浮羽町	0	56			17	25		2	1,537	488	148	0	0		2,273
三北町		17							332	203	10				562
大洗町		7			1	8		13	358	106	28				521
大洗町	0	24			1	8		0	690	309	38	0	0		1,083
計						61		142	27	24					256
城島町		2			7	105			288	16	25				481
大木町		9				7			284	7	21				529
三藩町		29			7	173		0	599	226	46	0	0		1,266
三藩町	0	40			7	148			383	34	54				658
計		37			1	3		8	126	49	11				197
黒木町		40			3	6		5	268	161	5				488
上陽町					1	5			385	146	38				607
広花町					1	5			48	61					123
安部村						2			80	51	12				153
星野村		4				2		4	4	4					153
計	0	81			5	169		0	1,290	502	120	0	0		2,226
瀬高町		28			5	14		50	568	332	47				1,044
大和町		10			1	9			464	313					797
三幡町					3				383	167	40				620
山川町		56			4	2		2	155	4	19				242
計	0	94			13	25		0	1,570	816	106	0	0		2,703
高田町					2	4		7	389	203	65				670
香春町		22			1	4		8	372	155	57				619
金田町		5			1	6		6	336	246	77				677
漆田町		10				80		18	248	20	43				419
米田町					1	2		16	245	130	29				423
川崎町						5		248	501	77	41				872
赤池町						1		40	361	127	41				570
方城町						3		4	314	133	51				555
大任町		50						8	173	77	46				315
赤村		11				23		1	111	28					200
赤村		37				124		0	2,661	993	385	0	0		4,650
計	0	135			3	304		0	917	74	79				1,376
菊田町					2			1	304	74	34				480
屋川町						3		25	276	46	46				423
勝山町		1				6		4	246	107	37				400
豊津町						313		1	1,743	375	196	0	0		2,679
計	0	1			2	4		34	256	131	44				472
椎田町		3							190	83	13				291
吉富町		4			1			4	317	136	70				540
葛城町		10				4		14	99	44	11				172
新吉富村						1			155	76	19				259
大平村		8				12		0	1,017	470	157	0	0		1,734
計	0	25			1			0							

7 当選人一覧表(九州ブロック)

政党名称	氏名	性別	住所	生年月日	職業
民主党 4名	原口一博	男	佐賀県佐賀市高木瀬東2丁目5番41号	昭和34年 7月 2日	政党役員
	川内博史	男	鹿児島県鹿児島市下荒田1丁目6番23-802号	昭和36年11月 2日	会社役員
	檜崎欣弥	男	福岡県糟屋郡粕屋町大字仲原385番地6アールズコート701号	昭和18年 8月19日	政党役員
	古賀一成	男	福岡県久留米市櫛原町99番地の11サングレート櫛原1307号	昭和22年 7月30日	政党役員
自由党 2名	藤島政之	男	東京都渋谷区上原1丁目36番15号トーカーマンション代々木上原206	昭和18年 3月31日	団体役員
	山田正彦	男	長崎県大村市竹松本町731番地12	昭和17年 4月 8日	弁護士
日本共産党 2名	小沢和秋	男	福岡県北九州市八幡東区尾倉3丁目1番24号	昭和 6年 9月15日	党衆院九州・沖縄事務所長
	赤嶺政賢	男	沖縄県那覇市宮城1丁目1番17号	昭和22年12月18日	党沖縄県委員長
自由民主党 7名	下地幹郎	男	沖縄県那覇市安里1丁目1番5号りゅうきゅうプライム1302	昭和36年 8月14日	選挙区支部長
	松下忠洋	男	鹿児島県川内市高城町1974番地1	昭和14年 2月 9日	選挙区支部長
	林田 彪	男	熊本県玉名市築地834-3	昭和19年 4月 4日	選挙区支部長
	西川京子	女	熊本県葦北郡津奈木町大字岩城2139番地	昭和20年10月 2日	政党役員
	堀之内久男	男	宮崎県都城市安久町4713番地	大正13年11月10日	党宮崎県支部連合会会長
	大原一三	男	宮崎県宮崎市千草町9番7号サンジェローム萩1102号	大正13年 7月 1日	比例区支部長
	嘉数知賢	男	沖縄県名護市大中五丁目2番5号	昭和16年 6月 1日	団体役員
公明党 3名	神崎武法	男	福岡県福岡市南区平和2-3-29-601	昭和18年 7月15日	政党役員
	東 順 治	男	福岡県糟屋郡新宮町大字上府1164-4	昭和21年10月 6日	政党役員
	江田康幸	男	熊本県菊池郡合志町豊岡2012-88	昭和31年 3月19日	公明党熊本県本部役員
社会民主党 3名	重野安正	男	大分県大野郡野津町大字福良木1973番地	昭和16年12月 1日	政党役員
	中西績介	男	福岡県田川郡香春町大字採銅所3283番地	大正15年 2月 6日	政党役員
	今川正美	男	長崎県佐世保市陣の内町858番地5	昭和22年 8月 7日	団体役員