

第1編 第17回参議院議員  
通常選挙

# 第1章 参議院議員通常選挙

## その1 選挙区選出議員選挙 (福岡県選挙区)



## 1 選挙長及び同職務代理者

選挙長		選挙長職務代理者	
住所	氏名	住所	氏名
福岡市中央区今川1丁目2番34号	田辺俊明	大野城市牛頸3丁目13番12号	川原康義

## 2 立候補者に関する調

届出 順位	届出 年月日	届出 の別	候補者						
			ふりがな 氏名	性別	本籍	住所	生年月日	党派	職業
1	平成7年 7月6日	本人 届出	しげとみ吉之助 (本名 重富吉之助)	男	福岡県筑後市 大字高江 741番地	福岡県福岡市 中央区荒戸 2丁目3番49- 504号	昭和8年4月 20日 (満62歳)	無所属	団体役員
2	平成7年 7月6日	本人 届出	おおま 敬 (本名 合馬 敬)	男	福岡県北九州市 小倉北区堺町 2丁目2番	福岡県北九州市 小倉北区堺町 2丁目2番2号	昭和12年9月 26日 (満57歳)	自由民主党	*注 参議院議員
3	平成7年 7月6日	本人 届出	こば 健太郎 (本名 木庭健太郎)	男	福岡県八女市大字 吉田2193番地	福岡県福岡市南区 長住3丁目53番 205号	昭和27年6月 25日 (満43歳)	新進党	政党役員
4	平成7年 7月6日	本人 届出	やす ひろ かず お 安 広 和 雄	男	福岡県築上郡築城 町大字上香楽145 番地	福岡県福岡市東区 香椎浜2丁目6番 2-603号	昭和14年5月 4日 (満56歳)	日本共産党	日本共産党 役員
5	平成7年 7月6日	本人 届出	ふじ た さちよ (本名 藤田幸代)	女	熊本県熊本市本荘 町640番地	福岡県福岡市博多 区博多駅前4丁目 31番3-404号	昭和31年4月 29日 (満39歳)	新しい時代 をつくる党	無職
6	平成7年 7月6日	本人 届出	みえの りょう 子 (本名 三重野栄子)	女	大分県速見郡日出 町大字南畑1134番 地	福岡県筑紫野市大 字紫167番地の30	大正15年5月 10日 (満69歳)	日本社会党	政党役員

\*注 平成7年7月23日「無職」として異動届出があった。

## 3 当選人に関する調

当選 年月日	当選告示 年月日	当選証書 付与年月日	得票数	氏名	住所	職業	生年月日
平成7年 7月26日	平成7年 7月26日	平成7年 7月26日	544,656	木庭 健太郎	福岡県福岡市南区長住 3丁目53番205号	政党役員	昭和27年6月25日 (満43歳)
平成7年 7月26日	平成7年 7月26日	平成7年 7月26日	314,336	三重野 栄子	福岡県筑紫野市大字紫 167番地の30	政党役員	大正15年5月10日 (満69歳)

平成7年7月23日執行

参議院福岡県選出  
議員選挙

# 選挙公報

投票日 7月23日

福岡県選挙管理委員会

## おもいやり、ささえあい



参議院議員候補者  
自由民主党公認  
福岡県農政連推薦

# おおま 敬

(57歳)

### 清潔、良心、実行の政治

私の信条は「あえて清貧に甘んじる」です。パフォーマンズもできません。派手な公約もできません。ウソもつけません。不器用な男です。ただひたすらに、皆様の声を聞き、出来ることから誠実に実行していくだけです。

皆様の御支援で初当選させて頂いて以来、日本の将来、故郷の発展のために微力を尽くしてまいりました。これからもこの信条で実行していくだけです。

### 私の約束

おもいやり、ささえあいの気持ちで二十一世紀を大事に生きていきたい。だれもがどこでも平等に暮らせる社会的公平のために、そして、均衡のとれた地域間格差のない県土、国土建設のために次のことを約束します。

- 安心安全な社会の創造を推進します。
- 高齢化社会へ心ゆたかな生活を築きます。
- いじめ解消などゆとりでの教育を進めます。
- 中小企業振興、内需拡大などで景気浮揚を図ります。
- 産業生活基盤の充実に力を注ぎます。
- 農林漁業・農村漁村振興に誠実に取り組めます。
- 大型渇水ダム建設で水不足の本格的解消を図ります。
- 東九州自動車道、新幹線など高速交通網を整備します。
- 地対財特法の失効後に人権確立の立法を推進します。
- 旧産炭地振興のために新法制定で対処します。
- 九州国立博物館・新福岡空港の建設を促進します。

### 主な略歴

昭和十二年、北九州市生まれ、小倉高校一東大法学部卒。三十五年、「農は国の基」と農水省に。在ソ連日本大使館参事官などを経て、同省構造改善局計画部長で退官。平成元年七月、参議院選挙で初当選。環境政務次官、参議院建設委員長などを歴任。

## みえの栄子10の基本政策

- 水の安定確保と、災害対策を積み、みどり豊かで安心できる生活環境をつくります。
- 介護や看護を必要とするすべての人たちが、自立した質の高い生活をおくるため、必要なサービスを身近に得ることができるよう、社会基盤の整備につとめます。
- 環境アセスメントの法制化をめざすとともに、ごみの減量化、再資源化など、リサイクル型の生活様式への転換をはかります。
- 画一的な教育から、個性と創造性を育む教育への転換をはかり、いじめの解消、教育費の軽減につとめます。
- 人権の確立をすすめ、部落解放基本法を制定します。
- 医療・方針決定への女性の参画をすすめるとともに、男女がともにその能力や経験をいかし、家庭生活と職業生活が両立できる環境整備をすすめます。
- 消費税の改廃を含め、国民合意の公正・公平な税制改革をすすめます。
- 中小企業の育成と総合的な支援をすすめ、農林水産業が果たす多面的な機能を重視し、その振興・安定化につとめます。
- アジア諸国との歴史の共有をすすめ、憲法の精神に沿った国際協力の推進によって平和な国際社会の実現をめざします。
- 新定九州空港の早期完成、国立博物館の早期建設をめざすとともに、産炭地域の振興など、福岡県の均衡ある発展に力を注ぎます。

### みえの栄子のあゆみ

1926年5月生まれ。現福岡中央高校・福岡教育大学卒業後、福岡市立東光中学・稻崎中学で体育と家庭科を担当。志をたて女性一期生として九州大学経済学部に進学。卒業後、岩田屋入社。筑紫野市議を経て、90年の参議院補欠選挙で初当選。

## 変えていくのは女性です



参議院議員候補 日本社会党公認

# みえの栄子

### 身近なことから、暮らしから。

日々の暮らしの中で、ゆとりや豊かさを実感できる社会をつくりたい、それが私の願いです。

あなたは、今の暮らしに豊かさを感じていますか。あなたは、今の暮らしに豊かさを追いかけていますか。企業利益を優先し、効率ばかりを追い求めてきた私たちの社会は、本当の豊かさを実感できない社会をつくってしまったのではないのでしょうか。この競争社会のひずみが今、いたるところで噴き出しています。

乱開発による自然環境の破壊、学校でのいじめ、高齢社会を支えられない貧弱な福祉、過疎化がすすむ農村、そしてサリン事件などの凶悪犯罪の発生……。だから今、生活者優先・市民中心の社会へと変えていかなければならないのです。そしてこの改革は、普通に暮らす私たち女性が、主役となるはずなんです。

今年、戦後50年。「婦人参政権」獲得から50年の節目にあたり、この記念すべき年に福岡県で、ただ一人の女性の国会議員として私、みえの栄子は、生活者優先の社会を切り拓くため、みなさんの先頭にたち、もてる力の全てを尽くしていきます。



平成7年7月23日執行

参議院福岡県選出議員選挙

# 選挙公報

投票日 7月23日

福岡県選挙管理委員会

## 公約違反・国民犠牲の「オール与党」政治

### 「みんな右へならえ」でいいでしょうか

#### 7つのお約束

- ①消費税の税率アップを許さず、廃止を要求します。
- ②大企業の身勝手をおさへ、労働者・中小企業を守ります。
- ③コメ輸入自由化に反対し、農産再建と水問題の抜本対策。
- ④だれもが安心して暮らせる高齢化社会対策。「いじめ」根絶。
- ⑤博多湾の人工島建設・周防灘西部の首根干潟うめたて反対。
- ⑥早期に、同和行政を一般行政に移行させる。差別解消に逆行する「部落解放基本法」の制定は許しません。
- ⑦憲法改悪に反対、軍事基地撤去、対等・平等の日米関係を。

日本共産党の七十二年の歴史をつらぬく精神は、人間を尊重することです。だからこそ、最大の反人間的行為である侵略戦争に反対、その主張は憲法に実り、戦後政治の原点となっています。震災、オウムいじめ、大企業のリストラなど、今の社会病理の共通項は「人間があまりに粗末にされすぎている」ことです。日本共産党は、憲法を生かした人間尊重の新しい「世直し」をすすめます。

**戦後五十年、大切にしたい憲法の重み  
平和・主権在民つらぬく政党です**

「政治なんて誰がやっても」とあきらめたら、ますますひどくなるばかりです。青島東京都知事の都市博中止決定は、知事支持する人々と日本共産党・革新勢力が事実上力をあわせて、「公約をやぶれ」と迫る旧オール与党の妨害をはねのけることで実現しました。有料化された入院給食費への自治体助成も、世論と運動で全国三十都府県に広がっています。

**無党派のみなさんと、日本共産党が力を  
合わせた時、政治はかならず変わります**

「消費税廃止」「コメ輸入自由化反対」―福岡県出身の議員も、この公約を平気で破りました。これは選挙の意味がありません。自民党の悪政を丸のみし、国民の暮らしを壊すのだから、権力争いに明け暮れるオール与党勢力。国民の立場でスジを通す日本共産党を伸ばしていただくことが日本の政治をよくする確かな方ではないでしょうか。

**とんでもない！消費税、コメ自由化、海外派兵：  
公約まもり政治にスジを通します**



参議院議員候補者  
日本共産党公認  
**安広和雄**  
やすひろかずお  
(56歳)

#### 安広和雄のプロフィール

1939年生まれ。山口大学経済学部卒業。日本勧業証券入社。革新市政実現に、「市民の会」常任幹事(8年)として中心的役割を果たす。現在、日本共産党中央委員、福岡県副委員長。

選挙区選挙は **安広和雄**  
比例代表選挙は **日本共産党**

とお書き下さい。



政治家が政治  
政治家が政治  
政治家が政治  
政治家が政治

ふくおかから変わっていく！  
ふくおかから変わっていく！  
ふくおかから変わっていく！  
ふくおかから変わっていく！



参議院議員候補 無所属  
**しげとみ 吉之助**  
しげとみよしかず

#### 暮らしを守るために

- 少子高齢化社会にともなう福祉の充実はもちろん、ボランティア活動の支援体制づくりや、福祉にたずさわる方々の待遇向上に取り組んでいきます。
- 生活者の視点にたって、緊縮すぎず公共施設などに税金を使いきれんよう努めます。
- 水資源確保、下水道、高速交通網などの整備を行っていきます。
- 経済の活性化と雇用の確保をはかります。とくに中小企業と農林水産業の振興に、力を注いでいきます。
- 女性が社会進出しやすい環境整備に努めます。
- 危機管理体制確立のために、迅速な情報収集ができるシステムづくりとその解決のための専門グループ養成を行っていきます。

#### 福岡の未来のために

- アジア各国との市民レベルでの交流、新国際空港の建設実現など、アジアに開かれた福岡だからこそできる国際交流と施設整備をはかっています。
- 教育の抜本的な改革を推進し、いじめや校内暴力の解消に努めます。文化の振興と育成をはかり、心豊かな日本社会の実現に努めます。

選挙公約を守ることは  
**政治家の信義です。**  
政治生命をかけて  
**公約を実行していくことを、**  
県民の皆さんへ  
**お約束いたします。**

- 昭和 福岡県に生まれる
- 昭和 9年 九州大学経済学部卒業
- 昭和 31年 福岡県庁に入庁
昭和 40年 行政管理局長
- 昭和 56年 福岡県副知事、上光敏会会長を支え行革を推進
- 平成 3年 参議院議員
- 平成 7年 福岡県別当選挙出馬

(この選挙公報は、候補者から提出された原稿を写真にとってそのまま印刷したものです。)



新時代党公認

## 藤田さちよ

女性で

できることは

女性の手で

わたしたちの政策

# 藤田さちよ

わたしたちは、国民一人ひとりの対話の中から、生活の中のムリ・ムダをなくし、生活に密着している「ミ・水・エネルギー」の問題で、誰にでも、すぐにできることから取り組んでいき、人間社会を和やかに、より豊かにすることを目的としています。

私の想い

子供たちが安心して暮らせる社会、人間の持つやさしさや、思いやりの心が生かされる世の中をつくるのが、私の願いです。

今、生命をほぐくむ美しい海や川が汚染され、自然がむしばまれています。かけがえない地球を守るために、私は一人の人間として、女性として、家庭の中で出来る「ミ・水・エネルギー」の問題に取り組んでいます。女性でできることは女性の手で解決し、国民と一体のわかりやすい政治を目指し、自分たちの子供や孫に自慢のできる社会を自信を持ってつくってまいります。

どうぞ、みなさまの温かいご支援をお願い申し上げます。

経歴

- 元株アイスター商事 顧客本部長
- 元株アイスター商事 九州方面本部長
- 全国素人マッスルボール同好協会 理事
- 新時代党広報局長 水質保全対策本部委員

国会議員の半数は女性がやりましょう

## 新時代党

比例代表は新しい時代をつくる党

国会議員の半数は女性がやりましょう

# 変えなきや 変わらない



新進党公認 参議院議員候補者

## まこば 健太郎

けんたろう (43歳)

今、政治家に求められているのは、志・情熱・現場主義の行動力。激動する社会だからこそ皆様の声と力をおかりして、古くて厚い壁を突き破り、政治に、新しい風、新しい波を巻き起こしたいのです。「安心と希望の二十一世紀」をつくるために――

私たちの一票が 政治を変える

なぜ阪神大震災で千五百人も命が奪われたのでしょうか、なぜ生活に豊かさを感じられないのでしょうか。その根源に日本の政治の負目があります。今、日本では「支持政党なし」の無党派層が広がっています。しかし、政治を変え、私たちの暮らしを支えるのは、私たち自身にほかなりません。もつと政治に関心を寄せ、もつと政治家を監視してもらいたいです。私たちの一票が政治は変わります。

政権を代えれば 政治は良くなる

政策も理念も全く違う、水と油の自民、社会両党がつくった村山政権は、あらゆる課題に対し何もできない、何もやることしない政権です。行政改革の先送り、円高無策、公共料金の相次ぐ値上げ、震災への無能な対応「こんな一人にやさしくない」政治を変えたいには、政権交代を実現する必要があります。「だれが総理になっても同じ」という時代は終わりました。歴史の変化に対応し、改革の断行を目指す新進党が政権を取れば、政治は確実に良くなるのです。

規制緩和・行革、暮らしは変わる 地方分権で

日本は今、世界一給料が高い国といわれています。しかし、国民にその実感はありません。規制緩和をすれば物価を下げる事ができます。高齢化社会を迎え、省庁の統廃合や特殊法人の徹底した見直しをやる必要もあります。住民が望んでいることを素早く実現するためには国の権限と財源を大幅に地方に移す必要があります。規制緩和、行革、地方分権の三つの改革で、教育や福祉など、さまざまな改革も推進でき、私たちの暮らしは飛躍的に良くなります。

●こば健太郎の経歴

昭和27年福岡県大川市生まれ、43歳。新進党第一中学校、創価大学法学部卒。西日本新聞記者から平成元年、参議院福岡県選挙区に初当選。参議院議員1期。党副総長、国対委員長などを歴任。前通産政務次官。現在、新進党「教育・文化・スポーツ・科学・技術政策」副担当。

平成7年7月23日執行

参議院福岡県選出  
議員選挙

# 選挙公報

投票日 7月23日

福岡県選挙管理委員会

# 投票日 7月23日

投票用紙は  $\left\{ \begin{array}{l} \text{選挙区選出議員選挙} \cdots \text{うすい黄色の紙に} \text{黒刷り} \\ \text{比例代表選出議員選挙} \cdots \text{白色の紙に} \text{赤刷り} \end{array} \right\}$  です

投票の順序は…選挙区がさきで比例代表があとです。

投票できる時間は…原則として午前7時から午後6時までです。

## この一票 確かな時代を創るため

(この選挙公報は、候補者から提出された原稿を写真にとってそのまま印刷したものです。)



## 5 政見放送の実施計画及び放送に関する調

### 1 政見放送の実施放送局及び回数について

候補者が政見放送を行うことができる放送局及びその放送局で行うことができる政見放送の回数は下の表のとおりです。

### 2 政見放送の実施時間について

政見放送を行う時間は、候補者1人について1回当たり5分30秒以内です。

なお、政見放送の直前に、アナウンサーによる候補者の経歴放送（経歴の紹介）が30秒以内で行われます。

政見放送の実施放送局、放送回数等の一覧表

実施放送局	放送回数		実施放送局の所在地及び担当
	テレビ	ラジオ	
N H K 福岡放送局	2回	2回	福岡市中央区六本松1丁目1番10号 N H K 福岡放送局
福岡放送 ( F B S )	2回		福岡市中央区渡辺通1丁目1番1号 福岡放送報道部
九州朝日放送 ( K B C )	1回		福岡市中央区長浜1丁目1番1号 九州朝日放送報道部
R K B 毎日放送 ( R K B )		1回	福岡市中央区渡辺通4丁目1番10号 R K B 毎日放送報道部内選挙本部

### 3 政見放送の申込みについて

(1) 政見放送の申込みは、候補者（立候補予定者）又はその代理人（4の(2)で述べる録音・録画の日時・場所を選択できる人でなければなりません。）が、前記の表の申込受付場所等に出向いて、選挙の期日の公示のあった日までに行わなければなりません。

(2) 選挙の期日の公示があった日に政見放送の申込みを行う場合は、次に掲げる書類等を持参し、午前8時30分から午後5時までの間に行ってください。

① 政見放送申込書（県選挙管理委員会が様式を交付します。）

② 経歴書（県選挙管理委員会が様式を交付します。）

③ 候補者の印鑑（すべての書類について同一のものを用いてください。）

(3) 選挙の期日の公示日前においては、次の書類等を持参して申込み（事前申込）を行うことができます。

① 政見放送申込書（県選挙管理委員会が様式を交付します。）

② 経歴書（県選挙管理委員会が様式を交付します。）

③ 供託したことを証する書面

④ 所属党派証明書（政党その他の政治団体に所属する場合のみ必要です。）

⑤ 候補者の印鑑（すべての書類について同一のものを用いてください。）

なお、この事前申込みについては、各実施放送局の「放送案内」等で定められます。

(4) 政見放送の申込みを行わない候補者については、政見放送を行わないこととなりますので、注意してください。

(5) 候補者（立候補予定者）で次の①、②に該当する人は、政見の録音又は録画を行う場合において、あらかじめ提出された録音用原稿について放送局が録音したもの（以下「録音物」と言います。）を使用することができます。

① 身体障害者福祉法（昭和24年法律第283号）第4条に規定する身体障害者で、同法第15条第4項の規定により交付を受けた身体障害者手帳に、音声機能若しくは言語機能の障害（以下「音声機能等の障害」という。）の程度が3級若しくは4級である者として記載されているもの又は音声機能等

の障害の程度がこれらの障害の程度に該当することにつき身体障害者福祉法施行令（昭和25年政令第78号）第3条に規定する身体障害者手帳交付台帳を備える都道府県知事又は指定都市の長が書面により証明したもの。

② 戦傷病者特別援護法（昭和38年法律第168号）第2条第1項に規定する傷病者で、同法第4条の規定により交付を受けた戦傷病者手帳に、音声機能等の障害の程度が恩給法（大正12年法律第48号）別表第1号表ノ2の第2項症から第4項症までである者として記載されているもの又は音声機能等の障害の程度がこれらの障害の程度に該当することにつき戦傷病者特別援護法施行令（昭和38年政令第358号）第5条に規定する戦傷病者手帳交付台帳を備える都道府県知事が書面により証明したもの。

(6) 録音物を使用しようとする場合には、政見放送の申込みと同時に、候補者（立候補予定者）本人が録音物使用申請書及び録音用原稿（それらの用紙は県選挙管理委員会にあります。）を実施放送局に提出しなければなりません。

なお、政見放送の録音及び録画を行わない実施放送局については、提出する必要はありません。

(7) 録音用原稿は、1,500字以内で作成し、固有名詞等にはふりがなをつけてください。（ふりがなは、字数に含まれません。また、句読点及び中点、（ ）、「」などの記号も字数には含まれません。）



#### 4 政見放送の録音・録画について

##### (1) 録音・録画の回数

候補者（立候補予定者）が行う録音・録画の回数は、次表のとおりです。

放送局	録音・録画の回数		
	録音	録画	備考
N H K 福岡放送局	0回	1回	録音は、録画したものを使用して行われます。
福岡放送		1回	
九州朝日放送		0回	録画は、福岡放送が録画したものを使用して行われます。
R K B 毎日放送	0回		録音は、福岡放送が録画したものを使用して行われます。

##### (2) 録音・録画の日時、場所について

録音・録画の日時、場所は、政見放送の申込みの際その受付順に放送局があらかじめ定めた日時、場所のうちから候補者（立候補予定者）又はその代理人の選択により決定されます。候補者（立候補予定者）が、正当な理由がなく、決定された日時、場所に出向かなかったときは、政見放送は行わないこととなりますので、注意してください。

##### (3) 録音・録画の方法

- ① 録音・録画を行う時間は、打ち合わせ、化粧及びリハーサルの時間を含めて60分以内です。
- ② 録音・録画は、候補者（立候補予定者）本人について行われ、対談その他これに類する方法によるものは認められません。
- ③ 録音・録画を行う場合において、他人の名誉を傷つけたり、善良な風俗を害したり、また、特定の商品の広告その他営業に関する宣伝をするなど、

いやしくも政見放送としての品位を損なう言動はしないようにしてください。

④ 録画を行う場合においては、次の点に注意してください。

ア 服装

背広、和服、婦人洋装等通常着用する服装とし、特別の意味のある文字その他の意匠の入ったものは着用できません。

また、カラーで放送されるテレビによる政見放送では、白系統や細かい柄の系統の服装等は、テレビの映像上好ましくないとされていますので、できるだけ避けるようにしてください。

なお、録画を行う各放送局のスタジオは、各放送局から配布される放送案内等に説明されていますので、参考にしてください。

イ 服飾品

たすき、はちまき、腕章は着用できません。また、アクセサリ等の服飾品で社会通念上相当と認められるもの以外は着用できません。

ウ 持込品

放送用原稿以外は認められません。放送用原稿の字数は、通常ニュースのアナウンスの場合は、1,500字程度ですので参考にしてください。

エ 化粧

放送局において、テレビ用の化粧をしてもよいことになっております。放送局以外の者がする候補者（立候補予定者）の化粧については、大仰なメーキャップ、ふん装的なもの以外は差し支えありません。

オ 候補者は、着席したままで政見を録画することになっております。

⑤ 録音・録画の本番に入ったときは、放送設備の事故その他特別の事情がある場合を除き、とりなおしは行われません。

⑥ 録音・録画を行う場合において、政見放送の時間5分30秒を超過したときは、その録音・録画は遮断されますので注意してください。

⑦ 録音・録画を終了した後においては、その内容を変更することはできません。

## 5 各候補者の放送の日時について

### (1) 各候補者の放送日時

7月6日午後6時から県選挙管理委員会がくじにより定めます。

このくじには、候補者又はその代理人が立会うことができます。

### (2) 各候補者の放送の日時が決定した後、次の事由が生じた場合は、同一時間帯の影響を受けるすべての候補者の放送が順次繰り上がることとなりますので、注意してください。

① 候補者が候補者たることを辞した場合、候補者の立候補の届出が却下された場合又は候補者が死亡し若しくは候補者たることを辞したものとみなされた場合において、その旨の告示があったとき。

② 候補者が正当な事由がなく定められた録音又は録画の日時、場所に出向かなかったため、当該候補者の放送を行わないとき。

## 6 その他

(1) 政見放送は、定められたところに従って行ってください。もし、その定め  
に違反したときは、政見放送は行わないことがありますので、注意してくだ  
さい。

(2) 以上のほか、さらに細かい点については、県選挙管理委員会又は放送局に  
お尋ねください。



第 17 回 参議院選挙区選出議員選挙の政見放送の日時及び各候補者の放送の順序

放送順序のくじの結果

選出 順位	候補 氏名	NHK テレビ	FBS テレビ
1	しげとみ吉之助	6	1
2	おおま敬	3	2
3	こば健太郎	1	3
4	安広和雄	2	4
5	藤田さちよ	4	5
6	みえの栄子	5	6
		NHK ラジオ について 同じ	KBC テレビ 及び RKB ラジオ について 同じ

放送日時及び放送順序

放送日 放送時間帯	7月														
	7	8	9	10	11	12	13	14	15	16	17	18	19	20	21
	金	土	日	月	火	水	木	金	土	日	月	火	水	木	金

(テレビ)

N 第一回	18:10~18:30					1~3	4~6									
H 第二回	7:30~8:00												1~3	4~6		
K 第一回	10:45~11:25			1~6												
F 第二回	10:30~11:10										1~6					
B K	15:00~15:40					1~6										

(ラジオ)

N 第一回	7:25~7:58					1~3	4~6									
H 第二回	12:30~12:55											1~3	4~6			
K R	23:20~24:00										1~6					

注(1) 枠内の数字は、くじの結果の番号を示す。  
 (2) 「NHK」は日本放送協会福岡放送局を、「FBS」は福岡放送を、「KBC」は九州朝日放送を、「RKB」は  
 アール・ケー・ビー毎日放送を示す。

# 6 投票結果に関する調

市区町村名	当日有権者数(e')			投票者数(f)			棄権者数(g)			投票率 = $\frac{(h)}{(e)} \times \frac{(f)}{(e')}$			不在者投票者数		
	男	女	計	男	女	計	男	女	計	男	女	計	男	女	計
	(e)	(e')	(e)	(f)	(f')	(f)	(g)	(g')	(g)	(h)	(h')	(h)	(i)	(i')	(i)
門司区	44,076	53,121	97,197	19,205	24,181	43,386	28,871	28,940	57,811	43.57	45.52	44.64	1,108	1,216	2,324
小倉北区	70,639	80,952	151,591	25,631	31,489	57,120	45,008	49,463	94,471	36.28	38.90	37.68	1,478	1,700	3,178
小倉南区	73,866	81,769	155,635	28,105	31,034	59,139	45,161	50,735	96,496	38.05	37.95	38.00	1,542	1,669	3,211
若松区	33,075	38,187	71,262	13,343	15,914	29,257	19,172	22,273	41,445	40.34	41.67	41.06	754	949	1,703
八幡東区	31,747	37,692	69,439	13,576	16,826	30,402	18,171	20,866	39,037	42.76	44.64	43.78	678	948	1,626
八幡西区	92,441	104,208	196,649	35,717	41,113	76,830	56,724	63,095	119,819	38.64	39.45	39.07	1,618	1,845	3,463
戸畑区	25,021	27,637	52,658	10,163	12,120	22,283	14,858	15,517	30,375	40.62	43.85	42.32	534	612	1,146
計	370,865	423,566	794,431	145,740	172,677	318,417	225,125	250,889	476,014	39.30	40.77	40.08	7,712	8,939	16,651
*北九州市	92,062	95,701	187,763	35,273	40,137	75,410	55,789	59,564	115,353	38.31	41.94	40.16	1,950	2,119	4,069
東区	61,935	66,474	128,409	21,289	25,854	47,143	40,646	40,620	81,266	34.37	38.89	36.71	1,334	1,528	2,862
博多区	47,025	58,845	105,870	16,477	21,577	38,054	30,348	37,268	67,616	35.46	36.67	36.13	958	1,181	2,139
中央区	84,161	95,033	179,194	31,487	37,450	68,937	52,674	57,643	110,317	37.41	39.38	38.46	1,705	1,944	3,649
南区	42,897	45,730	88,627	15,895	18,313	34,208	27,002	27,417	54,419	37.05	40.05	38.60	966	1,064	2,030
城南区	68,619	76,642	145,261	26,228	30,399	56,627	42,391	46,243	88,634	38.22	39.66	38.98	1,350	1,559	2,909
早良区	54,541	61,186	115,727	21,220	24,765	45,985	33,321	36,421	69,742	38.91	40.47	39.74	1,335	1,740	3,075
西区	451,240	499,671	950,911	168,069	198,495	366,564	283,171	301,176	584,347	37.25	39.73	38.55	9,598	11,235	20,833
*福岡市	1,685	63,923	65,608	23,647	29,678	53,325	28,038	34,245	62,283	45.75	46.43	46.13	1,754	2,304	4,058
大牟田市	81,234	93,563	174,797	35,057	40,981	76,038	46,177	52,582	98,759	43.16	43.80	43.50	682	853	1,535
久留米市	22,203	26,448	48,651	10,415	12,332	22,747	11,788	14,116	25,904	46.91	46.63	46.76	682	853	1,535
直方市	29,573	33,783	63,356	14,016	16,603	30,619	15,557	17,180	32,737	47.39	49.15	48.33	971	1,048	2,019
飯塚市	19,754	24,463	44,217	9,450	11,901	21,351	10,304	12,562	22,866	47.84	48.65	48.29	621	773	1,394
田川市	15,524	18,041	33,565	7,883	9,448	17,331	8,659	10,158	18,817	44.22	43.69	43.94	367	414	781
柳川市	4,487	5,640	10,127	2,320	3,357	5,677	2,167	2,283	4,450	51.70	59.52	56.06	193	351	544
山田市	15,197	17,572	32,769	7,013	7,866	14,879	8,184	9,706	17,890	46.15	44.76	45.41	333	347	680
甘木市	13,717	16,051	29,768	7,129	8,263	15,392	7,788	8,436	16,224	51.97	51.48	51.71	325	355	680
八女市	15,746	18,208	33,954	8,547	10,030	18,577	7,199	8,178	15,377	54.28	55.09	54.71	405	466	871
筑後市	16,018	18,086	34,104	7,207	8,014	15,221	8,811	10,072	18,883	44.99	44.31	44.63	343	340	683
大川市	24,171	27,743	51,914	10,619	11,784	22,403	13,552	15,959	29,511	43.93	42.48	43.15	622	708	1,330
行橋市	10,871	12,819	23,690	5,656	6,701	12,357	5,215	6,118	11,333	52.03	52.27	52.16	352	424	776
豊前市	18,288	21,057	39,345	8,367	9,626	17,993	9,921	11,431	21,352	45.75	45.71	45.73	398	390	788
中郡市	17,719	20,010	37,729	8,464	9,091	17,555	9,255	10,919	20,174	47.77	45.43	46.53	356	363	719
小郡市	28,042	31,604	59,646	13,041	14,820	27,861	15,001	16,784	31,785	46.51	46.89	46.71	594	613	1,207
筑紫野市	34,906	36,136	71,042	15,061	15,369	30,430	19,845	20,767	40,612	43.15	42.83	42.83	1,195	833	2,028
春日市	28,856	30,917	59,773	11,585	12,962	24,547	17,271	17,955	35,226	40.15	41.93	41.07	684	761	1,445
大野城市	26,149	29,751	55,900	12,196	13,114	25,310	13,953	16,637	30,590	46.64	44.08	45.28	607	631	1,238
宗像市	22,328	25,251	47,579	10,159	11,487	21,646	12,169	13,674	25,843	45.50	45.49	45.49	582	633	1,215
太宰府市	19,981	22,469	42,450	11,822	14,062	25,884	8,159	8,407	16,566	59.17	62.58	60.98	600	588	1,188
前原市	14,377	15,284	29,661	5,824	6,438	12,262	8,553	8,416	17,399	40.51	42.12	41.34	300	313	613
那珂川町	14,377	15,284	29,661	5,824	6,438	12,262	8,553	8,416	17,399	40.51	42.12	41.34	300	313	613
*筑紫郡	12,002	13,005	25,007	5,442	6,183	11,625	6,650	6,822	13,472	45.00	47.54	46.32	362	393	755
篠栗町	9,096	10,057	19,153	4,466	4,466	8,932	5,106	5,591	10,697	43.87	44.41	44.15	279	275	554
篠栗町	12,779	14,155	26,934	5,426	6,200	11,626	7,353	7,955	15,308	42.46	43.80	43.16	265	313	578
志免町	8,610	9,321	17,931	3,612	4,056	7,668	4,998	5,265	10,263	41.95	43.51	42.76	207	233	440
須恵町	1,338,554	1,516,772	2,855,326	552,445	647,096	1,199,541	786,109	869,676	1,655,785	41.27	42.66	42.01	31,369	35,523	66,892
市	412,115	469,593	881,708	199,358	228,308	427,666	212,757	241,285	454,042	48.37	48.62	48.50	11,270	12,463	23,733
郡	1,750,669	1,986,365	3,737,034	751,803	875,404	1,627,207	998,866	1,110,961	2,109,827	42.94	44.07	43.54	42,639	47,986	90,625
計															

市区町村名	当日有権者数(e')				投票者数(f)				棄権者数(g)				投票率 = $\frac{(h)}{(e)} = \frac{(f)}{(e)}$				不在者投票者数	
	男		女		男		女		男		女		男		女		男	女
	計	率	計	率	計	率	計	率	計	率	計	率	計	率	計	率	計	率
新賀町	6,608	7,115	13,723	3,457	6,586	3,479	3,658	7,137	47.35	48.59	47.99	162	162	324				
吉野町	17,485	19,120	36,605	8,346	15,890	9,941	10,774	20,715	43.15	43.65	43.41	386	431	817				
久山町	2,688	3,099	5,787	1,517	3,269	1,181	1,747	2,528	56.23	56.39	56.39	56	56	112				
狛屋町	11,395	11,885	23,280	5,295	9,957	6,733	6,590	13,323	40.91	44.55	42.77	243	261	504				
*樽屋町	80,763	87,757	168,520	39,735	75,077	45,441	48,002	93,443	43.74	45.30	44.55	1,960	2,124	4,084				
福岡町	13,809	16,023	29,832	7,415	14,024	7,200	8,608	15,808	47.86	46.28	47.01	281	278	559				
津屋崎町	4,951	5,716	10,667	2,561	4,939	2,573	3,155	5,728	48.03	44.80	46.30	110	94	204				
玄海町	3,453	3,920	7,373	1,617	3,069	2,001	2,303	4,304	42.05	41.25	41.62	70	46	116				
大島村	388	419	807	233	443	178	186	364	54.12	55.61	54.89	17	32	49				
*宗像郡	22,601	26,078	48,679	11,826	22,475	11,952	14,252	26,204	47.12	45.35	46.17	478	450	928				
芦屋町	6,206	6,588	12,794	3,322	6,552	3,276	3,266	6,242	52.05	50.43	51.21	241	139	380				
水巻町	11,089	12,682	23,771	6,129	11,332	5,886	6,553	12,439	46.92	48.33	47.67	233	263	496				
岡垣町	10,609	12,110	22,719	5,268	9,903	5,931	6,207	11,548	49.66	46.53	47.45	129	174	303				
遠賀郡	6,644	7,705	14,349	3,585	6,809	3,420	4,120	7,540	48.52	46.53	47.45	920	854	1,774				
*遠賀郡	34,548	39,085	73,633	18,939	35,864	17,623	20,146	37,769	48.99	48.74	49.17	317	278	595				
小竹町	3,800	4,513	8,313	2,089	4,597	1,711	2,005	3,716	54.97	55.57	55.30	124	124	248				
鞍手町	7,297	8,397	15,694	4,067	7,515	3,849	4,330	8,179	47.25	48.43	47.88	241	266	507				
宮田町	7,993	9,523	17,516	4,902	8,806	4,089	4,621	8,710	48.84	51.48	50.27	321	370	691				
若宮町	3,733	4,428	8,221	2,087	3,965	1,915	2,341	4,256	49.51	47.13	48.23	122	149	271				
*鞍手郡	22,883	26,861	49,744	11,319	21,564	11,564	13,297	24,861	49.46	50.50	50.02	808	909	1,717				
桂川町	5,166	6,142	11,308	3,362	6,078	2,450	2,780	5,230	52.57	54.74	53.75	137	166	299				
稲築町	7,177	8,882	16,059	4,857	8,567	3,467	4,025	7,492	51.69	54.68	53.35	279	466	745				
碓井町	2,436	2,919	5,355	1,276	2,854	1,160	1,341	2,501	52.38	54.06	53.30	76	114	190				
嘉穂郡	3,837	4,674	8,511	2,035	4,512	1,802	2,197	3,999	53.04	53.01	53.01	176	265	441				
筑穂町	4,135	4,823	8,958	2,242	4,588	1,893	2,255	4,148	54.22	53.24	53.70	149	165	314				
筑波町	9,586	11,375	20,961	4,782	9,931	4,804	5,444	10,248	49.89	52.14	51.11	313	347	660				
庄内町	3,907	4,422	8,329	2,390	4,532	1,765	2,032	3,797	54.82	54.05	54.41	123	153	276				
額田町	2,680	3,190	5,870	1,425	3,198	1,255	1,417	2,672	53.17	55.58	54.48	117	136	253				
*嘉穂郡	38,924	46,427	85,351	20,328	45,264	18,596	21,491	40,087	52.22	53.71	53.03	1,370	1,808	3,178				
杷木町	3,287	3,960	7,247	1,778	3,362	1,703	2,182	3,885	48.19	44.90	46.39	66	90	156				
朝倉町	3,935	4,576	8,511	2,045	3,925	2,055	2,531	4,586	47.78	44.69	46.12	96	130	226				
三輪町	3,995	4,613	8,608	2,089	3,984	2,100	2,524	4,624	47.43	45.29	46.28	85	78	163				
夜須町	5,335	6,062	11,397	2,944	5,584	2,695	3,118	5,813	49.48	48.56	49.00	131	165	296				
小石原村	464	551	1,015	386	720	300	386	720	71.98	70.05	70.94	27	32	59				
宝珠山村	689	833	1,522	435	936	254	332	586	63.13	60.14	61.50	9	17	26				
*朝倉郡	17,705	20,585	38,300	8,783	18,511	8,937	10,832	19,789	49.52	47.31	48.33	414	512	926				
二丈町	4,610	5,401	10,011	2,228	4,750	2,382	2,879	5,261	48.33	46.70	47.45	102	101	203				
志摩町	6,072	6,833	12,905	2,767	5,332	3,305	3,768	7,073	45.57	44.86	45.19	160	161	321				
*志摩郡	10,682	12,234	22,916	5,587	10,582	5,687	6,647	12,334	46.76	45.67	46.18	262	262	524				
吉井町	6,082	7,316	13,408	3,482	7,050	3,454	4,076	6,358	52.33	52.79	52.58	104	141	245				
田主丸町	7,632	8,986	16,618	4,101	7,657	4,076	4,885	8,961	46.59	45.64	46.08	154	221	375				
浮羽町	6,277	7,249	13,526	3,207	6,467	3,070	3,397	6,467	51.09	53.14	52.19	112	127	239				
*浮羽郡	20,001	23,551	43,552	11,815	21,766	10,050	11,736	21,786	49.75	50.17	49.98	370	489	859				

市	1,338,554	1,516,772	2,855,326	552,445	1,199,541	786,109	869,676	1,655,785	41.27	42.66	42.01	31,369	35,523	66,892				
郡	412,115	469,593	881,708	199,358	427,666	212,757	241,285	454,042	48.37	48.62	48.50	11,270	12,463	23,733				
県	1,750,669	1,986,365	3,737,034	751,803	1,627,207	998,866	1,110,961	2,109,827	42.94	44.07	43.54	42,639	47,986	90,625				

市区町村名	当日有権者数(e') (当日有権者見込数(e))			投票者数(f)			棄権者数(g)			投票率 = $\frac{(h)}{(e)} = \frac{(f)}{(e)}$			不在者投票者数		
	男	女	計	男	女	計	男	女	計	男	女	計	男	女	計
北野町	5,963	6,879	12,842	2,792	3,149	5,941	3,171	3,730	6,901	46.82	45.78	46.26	115	116	231
大乃添町	5,859	11,014	16,873	2,210	2,423	4,633	2,945	4,633	7,578	42.87	41.36	42.06	66	118	184
*三井郡 計	11,118	23,856	34,974	5,002	5,572	10,574	6,116	7,166	13,282	44.99	43.74	44.32	181	234	415
城島町	5,119	5,726	10,845	2,430	2,651	5,081	2,689	3,075	5,764	47.47	46.30	46.85	118	123	241
大木町	4,799	5,602	10,401	2,398	2,540	4,938	2,401	3,062	5,463	49.97	45.34	47.48	89	87	176
三浦町	5,461	6,174	11,635	2,938	3,345	6,283	2,523	2,829	5,352	53.80	54.18	54.00	169	192	361
*三浦郡 計	15,379	17,502	32,881	7,766	8,536	16,302	7,613	8,966	16,579	50.50	48.77	49.58	376	402	778
黒木町	6,666	12,430	19,096	3,416	3,677	7,093	2,348	2,989	5,337	59.26	55.16	57.06	142	137	279
上陽町	1,754	1,984	3,738	980	1,083	2,063	774	901	1,675	55.87	54.59	55.19	55	43	98
立花町	4,976	5,702	10,678	2,626	2,923	5,549	2,350	2,779	5,129	52.77	51.26	51.97	120	81	201
広川町	6,827	7,570	14,397	3,406	3,919	7,325	3,421	3,651	7,072	49.89	51.77	50.88	159	163	322
矢野村	803	934	1,737	553	619	1,172	250	315	565	68.87	66.27	67.47	37	33	70
星野村	1,514	1,792	3,306	902	993	1,895	612	799	1,411	59.58	55.41	57.32	49	30	79
*八女郡 計	21,638	24,648	46,286	11,883	13,214	25,097	9,755	11,434	21,189	54.92	53.61	54.22	562	487	1,049
瀬高町	9,201	10,741	19,942	4,609	5,303	9,912	4,592	5,438	10,030	50.09	49.31	49.70	193	232	425
大和町	6,640	7,559	14,199	2,847	3,215	6,062	3,793	4,344	8,137	42.88	42.53	42.69	115	93	208
三輪町	6,478	7,496	13,974	3,042	3,467	6,509	3,436	4,029	7,465	46.96	46.25	46.58	156	127	283
山川町	2,247	2,563	4,810	1,183	1,280	2,463	1,064	1,283	2,347	52.65	49.94	51.21	35	41	76
*山門郡 計	24,566	28,359	52,925	11,581	13,265	24,846	12,885	15,094	27,979	47.55	46.78	47.13	499	493	992
高田町	5,890	6,862	12,752	3,001	3,279	6,280	2,889	3,583	6,472	50.95	47.78	49.25	144	137	281
*三池郡 計	5,890	6,862	12,752	3,001	3,279	6,280	2,889	3,583	6,472	50.95	47.78	49.25	144	137	281
香春町	5,105	6,057	11,162	2,574	3,161	5,735	2,531	2,896	5,427	50.42	52.19	51.38	205	253	458
添田町	5,110	6,165	11,275	2,895	3,551	6,446	2,215	2,614	4,829	56.65	57.60	57.17	363	363	726
金田町	3,022	3,483	6,505	1,306	1,625	2,931	1,716	1,858	3,574	43.22	46.66	45.06	135	176	311
糸田町	3,995	4,728	8,723	1,859	2,359	4,218	2,136	2,369	4,505	46.53	49.89	48.35	138	229	367
川崎町	7,729	9,346	17,075	3,598	4,586	8,184	4,131	4,760	8,891	46.55	49.07	47.93	303	347	650
赤池町	3,543	4,246	7,789	1,770	2,180	3,950	1,773	2,066	3,839	49.96	51.34	50.71	142	174	316
方城町	2,823	3,303	6,126	1,542	1,886	3,428	1,281	1,417	2,698	54.62	57.10	55.96	95	152	247
大任町	2,337	2,722	5,059	1,099	1,324	2,423	1,238	1,398	2,636	47.03	48.64	47.89	62	106	168
赤村	1,366	1,613	2,979	774	881	1,655	592	732	1,324	56.66	54.62	55.56	51	102	153
*田川郡 計	35,030	41,663	76,693	17,417	21,553	38,970	17,613	20,110	37,723	49.72	51.73	50.81	1,494	1,902	3,396
苅田町	12,663	12,962	25,625	5,986	6,277	12,263	6,677	6,885	13,562	47.27	48.43	47.86	350	289	639
尾川町	3,148	3,649	6,797	1,681	1,872	3,553	1,467	1,777	3,244	53.40	51.30	52.27	115	141	256
勝山町	2,634	3,008	5,642	1,343	1,411	2,754	1,291	1,597	2,888	50.99	46.91	48.81	70	88	158
豊建町	3,270	3,773	7,043	1,668	1,983	3,651	1,602	1,790	3,392	51.01	52.56	51.84	110	156	266
*草郡 計	21,715	23,392	45,107	10,678	11,543	22,221	11,037	11,849	22,886	49.17	49.35	49.26	645	674	1,319
椎田町	4,906	5,378	10,284	2,640	2,546	5,186	2,266	2,832	5,098	53.81	47.34	50.43	278	162	440
吉富町	2,578	3,065	5,643	1,435	1,739	3,174	1,143	1,326	2,469	55.66	56.74	56.25	46	46	92
築城町	3,712	4,437	8,149	1,891	2,195	4,086	1,821	2,242	4,063	50.94	49.47	49.47	96	121	217
新吉富村	1,488	1,710	3,198	877	1,008	1,885	591	702	1,293	59.74	58.95	59.31	32	53	85
大平村	1,631	1,967	3,598	1,006	1,255	2,261	625	712	1,337	61.68	63.80	62.84	35	31	66
*築上郡 計	14,295	16,557	30,852	7,849	8,743	16,592	6,446	7,814	14,260	54.91	52.81	53.78	487	413	900

市 部 計	1,338,554	1,516,772	2,855,326	552,445	647,096	1,199,541	786,109	869,676	1,655,785	41.27	42.66	42.01	31,369	35,523	66,892
郡 部 計	412,115	469,593	881,708	199,538	228,308	427,846	212,757	241,285	454,042	48.37	48.62	48.50	11,270	12,463	23,733
県 計	1,750,669	1,986,365	3,737,034	751,983	875,404	1,627,387	998,866	1,110,961	2,109,827	42.94	44.07	43.54	42,639	47,986	90,625



7 候補者別得票数に関する調

市区町村名	1	2	3	4	5	6
	無所属 しげとみ 吉之助	自由民主党 おおま 敬	新進党 こば 健太郎	日本共産党 安広 和雄	新しい時代をつくる党 藤田 さちよ	日本社会党 みえの 栄子
門司区	4,011	9,853	15,711	3,757	527	8,559
小倉北区	6,220	14,397	20,359	4,906	668	9,399
小倉南区	6,063	13,684	21,075	5,061	881	11,203
若松区	3,242	5,421	10,323	3,657	339	5,588
八幡東区	3,457	5,461	12,189	3,143	349	5,102
八幡西区	9,831	12,152	29,722	6,920	1,106	15,445
戸畑区	2,230	4,365	8,683	2,620	304	3,481
*北九州市 計	35,054	65,333	118,062	30,064	4,174	58,777
東区	14,319	13,134	25,734	5,910	1,109	13,337
博多区	8,425	8,810	18,476	2,818	575	6,915
中央区	8,796	7,789	12,585	2,156	452	5,526
南区	14,682	11,794	25,023	4,164	1,098	10,484
城南区	7,119	6,399	12,119	1,850	474	5,478
早良区	11,626	9,429	20,335	3,083	963	9,789
西区	8,191	8,363	16,088	2,486	700	8,283
*福岡市 計	73,868	65,718	130,360	22,467	5,371	59,812
大牟田市	8,315	5,556	19,959	5,230	686	12,157
久留米市	21,501	9,478	27,434	2,567	988	12,469
直方市	3,266	3,912	6,913	1,807	275	5,964
飯塚市	4,656	5,927	10,375	1,849	338	6,539
田川市	2,507	3,198	6,761	1,951	179	6,162
柳川市	4,829	2,069	4,651	455	198	2,226
山田市	669	991	2,346	282	60	1,146
甘木市	3,789	3,390	3,572	602	180	2,920
八女市	6,831	1,247	3,860	424	94	2,665
筑後市	9,697	1,086	4,102	477	144	2,725
大川市	5,042	2,122	4,563	781	153	2,023
行橋市	2,794	4,494	7,625	1,037	311	5,616
豊前市	1,305	4,217	3,101	412	168	2,763
中間市	2,111	2,460	7,061	1,336	218	4,349
小郡市	4,433	3,273	5,091	613	326	3,426
筑紫野市	5,232	4,397	7,900	1,295	368	8,062
春日市	6,152	6,358	10,593	1,459	519	4,661
大野城市	5,603	3,837	8,945	1,162	357	4,114
宗像市	4,861	4,305	7,150	1,673	490	6,207
太宰府市	4,580	4,248	6,110	1,180	310	4,778
前原市	5,673	5,426	7,151	1,003	595	4,723
那珂川町	2,182	2,103	4,690	667	166	2,158
*筑紫郡 計	2,182	2,103	4,690	667	166	2,158
宇美町	1,870	1,707	4,687	567	179	2,301
篠栗町	1,723	1,434	2,756	581	120	1,584
志免町	2,090	1,986	4,343	624	167	2,138
須恵町	1,341	1,329	2,873	465	114	1,386
市 部 計	222,768	213,042	413,685	80,176	16,502	224,284
郡 部 計	88,531	79,987	130,971	20,410	5,393	90,052
県 部 計	311,299	293,029	544,656	100,586	21,895	314,336

市区町村名	(ア) 候補者得票数の合計	(イ) あん分の際切り捨てた票数	(ウ) いずれの候補者にも属しない票数	(エ) 有効投票数 (ア)+(イ)+(ウ)	(オ) 無効投票数	(カ) 投票総数 (エ)+(オ)	(キ) 持ち帰り・不受理その他	(ク) 投票者総数 (カ)+(キ)	無効投票率 (オ)/(カ) %	開票時刻 時 分
門司区	42,418	0	0	42,418	966	43,384	2	43,386	2.23	21:45
小倉北区	55,949	0	0	55,949	1,167	57,116	4	57,120	2.04	22:28
小倉南区	57,967	0	0	57,967	1,170	59,137	2	59,139	1.98	22:50
若松区	28,570	0	0	28,570	687	29,257	0	29,257	2.35	21:29
八幡東区	29,701	0	0	29,701	700	30,401	1	30,402	2.30	22:27
八幡西区	75,176	0	0	75,176	1,654	76,830	0	76,830	2.15	22:27
戸畑区	21,683	0	0	21,683	600	22,283	0	22,283	2.69	22:00
*北九州市計	311,464	0	0	311,464	6,944	318,408	9	318,417	2.18	22:50
東区	73,543	0	0	73,543	1,863	75,406	4	75,410	2.47	22:29
博多区	46,019	0	0	46,019	1,120	47,139	4	47,143	2.38	22:18
中央区	37,304	0	0	37,304	947	38,251	3	38,254	2.48	21:48
南区	67,245	0	0	67,245	1,688	68,933	4	68,937	2.45	21:59
城南区	33,439	0	0	33,439	768	34,207	1	34,208	2.25	21:26
早良区	55,225	0	0	55,225	1,401	56,626	1	56,627	2.47	22:24
西区	44,821	0	0	44,821	1,162	45,983	2	45,985	2.53	21:29
*福岡市計	357,596	0	0	357,596	8,949	366,545	19	366,564	2.44	22:29
大牟田市	51,953	0	0	51,953	1,364	53,317	8	53,325	2.56	22:50
久留米市	74,437	0	0	74,437	1,592	76,029	9	76,038	2.09	21:30
直方市	22,137	0	0	22,137	607	22,744	3	22,747	2.67	21:22
飯塚市	29,684	0	0	29,684	932	30,616	3	30,619	3.04	22:46
田川市	20,738	0	0	20,738	593	21,331	0	21,331	2.78	21:19
柳川市	14,428	0	0	14,428	320	14,748	0	14,748	2.17	21:13
山田市	5,494	0	0	5,494	176	5,670	7	5,677	3.10	21:48
甘木市	14,453	0	0	14,453	426	14,879	0	14,879	2.86	22:40
八女市	15,121	0	0	15,121	271	15,392	0	15,392	1.76	21:24
筑後市	18,231	0	0	18,231	342	18,573	4	18,577	1.84	21:56
大川市	14,684	0	0	14,684	537	15,221	0	15,221	3.53	21:11
行橋市	21,877	0	0	21,877	526	22,403	0	22,403	2.35	21:46
豊前市	11,966	0	0	11,966	389	12,355	2	12,357	3.15	21:28
中間市	17,535	0	0	17,535	457	17,992	1	17,993	2.54	21:40
小郡市	17,162	0	0	17,162	391	17,553	2	17,555	2.23	21:48
筑紫野市	27,254	0	0	27,254	606	27,860	1	27,861	2.18	22:38
春日市	29,742	0	0	29,742	688	30,430	0	30,430	2.26	21:53
大野城市	24,018	0	0	24,018	529	24,547	0	24,547	2.16	22:30
宗像市	24,686	0	0	24,686	623	25,309	1	25,310	2.46	22:15
大宰府市	21,206	0	0	21,206	440	21,646	0	21,646	2.03	22:14
前原市	24,571	0	0	24,571	1,310	25,881	3	25,884	5.06	00:00
那珂川町	11,966	0	0	11,966	295	12,261	1	12,262	2.41	22:24
*筑紫郡計	11,966	0	0	11,966	295	12,261	1	12,262	2.41	22:24
宇美町	11,311	0	0	11,311	314	11,625	0	11,625	2.70	21:41
藤井町	8,198	0	0	8,198	258	8,456	0	8,456	3.05	21:35
志免町	11,348	0	0	11,348	278	11,626	0	11,626	2.39	21:21
須恵町	7,508	0	0	7,508	159	7,667	1	7,668	2.07	21:11
市郡	1,170,457	0	0	1,170,457	28,012	1,199,469	72	1,199,541	2.42	00:00
郡	415,344	0	0	415,344	12,307	427,651	15	427,666	2.88	22:24
県	1,585,801	0	0	1,585,801	41,319	1,627,120	87	1,627,207	2.54	00:00

市区町村名	1	2	3	4	5	6
	無所属 しげとみ 吉之助	自由民主党 おおま 敬	新進党 こば 健太郎	日本共産党 安広 和雄	新しい時代をつく る党 藤田 さちよ	日本社会党 みえの 栄子
新宮町	1,230	1,255	2,101	304	102	1,430
古賀町	2,848	2,712	5,635	810	207	3,346
久山町	705	774	969	192	56	449
粕屋町	1,835	1,878	3,508	612	117	1,730
* 糟屋郡	13,642	13,075	26,872	4,155	1,062	14,364
福岡町	2,707	2,594	4,065	799	203	3,354
津屋崎町	1,011	1,143	1,466	180	65	952
玄海町	604	766	840	110	48	626
大島村	65	176	153	8	9	29
* 宗像郡	4,387	4,679	6,524	1,097	325	4,961
戸屋町	915	1,369	2,362	360	100	1,238
水巻町	1,350	1,412	4,334	1,321	145	2,404
阿垣町	1,922	1,676	3,445	810	124	2,917
遠賀郡	1,206	1,313	2,005	438	134	1,524
* 遠賀郡	5,393	5,770	12,146	2,929	503	8,083
小竹町	617	818	1,486	482	60	1,005
鞍手町	1,069	1,212	2,475	607	109	1,806
宮田町	1,417	1,385	2,986	473	84	2,102
若宮町	690	901	1,024	160	31	1,061
* 鞍手郡	3,793	4,316	7,971	1,722	284	5,974
桂川町	806	1,017	1,644	367	71	1,984
稲佐町	1,536	1,198	2,817	412	40	2,164
碓井町	266	336	664	99	23	1,333
嘉穂町	790	1,341	974	95	36	1,156
筑穂町	805	1,155	1,096	198	63	1,339
穂波町	1,588	1,588	3,423	729	91	3,000
庄内町	644	794	1,161	243	40	1,508
額田町	432	435	1,112	191	42	865
* 嘉穂郡	6,867	7,924	12,891	2,334	406	13,349
杷木町	859	879	756	55	55	628
朝倉町	1,127	1,051	779	80	36	690
三輪町	818	900	1,072	145	44	889
夜須町	1,049	1,396	1,614	214	69	1,093
小石原村	213	260	111	21	4	85
宝珠山村	262	313	163	7	5	156
* 朝倉郡	4,328	4,799	4,495	522	213	3,541
二支町	1,041	1,100	1,416	170	66	810
志保町	1,152	1,682	1,744	156	73	886
* 糸島郡	2,193	2,782	3,160	326	139	1,696
吉井町	1,552	1,310	2,036	209	73	1,592
田主丸町	2,179	1,308	2,323	167	108	1,380
浮羽町	1,470	1,374	2,075	181	99	1,584
* 浮羽郡	5,201	3,992	6,434	557	280	4,556
市 部 計	222,768	213,042	413,685	80,176	16,502	224,284
郡 部 計	88,531	79,987	130,971	20,410	5,393	90,052
県 部 計	311,299	293,029	544,656	100,586	21,895	314,336

市区町村名	(ア) 候補者得票数の合計	(イ) あん分の際切り捨てた票数	(ウ) いずれの候補者にも属しない票数	(エ) 有効投票数 (ア)+(イ)+(ウ)	(オ) 無効投票数	(カ) 投票総数 (エ)+(オ)	(キ) 持ち帰り・不受理その他	(ク) 投票者総数 (カ)+(キ)	無効投票率 (オ)/(カ) %	開票時刻 時 分
新宮町	6,422	0	0	6,422	162	6,584	2	6,586	2.46	22:00
古賀町	15,558	0	0	15,558	332	15,890	0	15,890	2.09	21:50
久山町	3,145	0	0	3,145	124	3,269	0	3,269	3.79	20:22
和屋町	9,680	0	0	9,680	277	9,957	0	9,957	2.78	21:21
*糟屋郡	73,170	0	0	73,170	1,904	75,074	3	75,077	2.54	22:00
福岡町	13,722	0	0	13,722	302	14,024	0	14,024	2.15	21:15
津屋崎町	4,817	0	0	4,817	122	4,939	0	4,939	2.47	21:00
安海町	2,994	0	0	2,994	75	3,069	0	3,069	2.44	21:18
大島村	440	0	0	440	3	443	0	443	0.68	19:50
*宗像郡	21,973	0	0	21,973	502	22,475	0	22,475	2.23	21:18
戸座町	6,344	0	0	6,344	208	6,552	0	6,552	3.17	20:55
水巻町	10,966	0	0	10,966	366	11,332	0	11,332	3.23	22:07
岡垣町	10,894	0	0	10,894	276	11,170	1	11,171	2.47	21:46
遠賀町	6,620	0	0	6,620	189	6,809	0	6,809	2.78	21:10
*速賀郡	34,824	0	0	34,824	1,039	35,863	1	35,864	2.90	22:07
小竹町	4,468	0	0	4,468	129	4,597	0	4,597	2.81	21:23
敏手町	7,278	0	0	7,278	237	7,515	0	7,515	3.15	22:21
宮田町	8,447	0	0	8,447	359	8,806	0	8,806	4.08	22:00
若宮町	3,867	0	0	3,867	98	3,965	0	3,965	2.47	21:30
*鞍手郡	24,060	0	0	24,060	823	24,883	0	24,883	3.31	22:21
桂川町	5,889	0	0	5,889	189	6,078	0	6,078	3.11	21:48
稲森町	8,167	0	0	8,167	399	8,566	1	8,567	4.66	22:13
唯井町	2,771	0	0	2,771	83	2,854	0	2,854	2.91	21:28
嘉穂町	4,392	0	0	4,392	120	4,512	0	4,512	2.66	21:17
筑穂町	4,656	0	0	4,656	154	4,810	0	4,810	3.20	21:55
穂波町	10,429	0	0	10,429	284	10,713	0	10,713	2.65	22:18
庄内町	4,390	0	0	4,390	142	4,532	0	4,532	3.13	22:08
頼田町	3,077	0	0	3,077	121	3,198	0	3,198	3.78	21:28
*嘉穂郡	43,771	0	0	43,771	1,492	45,263	1	45,264	3.30	22:18
肥水町	3,232	0	0	3,232	130	3,362	0	3,362	3.87	22:10
朝倉町	3,763	0	0	3,763	162	3,925	0	3,925	4.13	21:29
三輪町	3,868	0	0	3,868	116	3,984	0	3,984	2.91	21:07
夜須町	5,435	0	0	5,435	149	5,584	0	5,584	2.67	21:19
小石原村	694	0	0	694	26	720	0	720	3.61	20:16
宝珠山村	906	0	0	906	30	936	0	936	3.21	20:47
*朝倉郡	17,898	0	0	17,898	613	18,511	0	18,511	3.31	22:10
二丈町	4,603	0	0	4,603	147	4,750	0	4,750	3.09	21:25
吉盛町	5,693	0	0	5,693	139	5,832	0	5,832	2.38	21:28
*糸島郡	10,296	0	0	10,296	286	10,582	0	10,582	2.70	21:28
吉井町	6,772	0	0	6,772	278	7,050	0	7,050	3.94	21:50
田主丸町	7,465	0	0	7,465	192	7,657	0	7,657	2.51	22:14
浮羽町	6,783	0	0	6,783	276	7,059	0	7,059	3.91	22:05
*浮羽郡	21,020	0	0	21,020	746	21,766	0	21,766	3.43	22:14
市郡	1,170,457	0	0	1,170,457	29,012	1,199,469	72	1,199,541	2.42	00:00
郡	415,344	0	0	415,344	12,307	427,651	15	427,666	2.88	22:24
県	1,585,801	0	0	1,585,801	41,319	1,627,120	87	1,627,207	2.54	00:00



市区町村名	1		2		3		4		5		6	
	無所属	しげとみ	自由民主党	新進党	日本共産党	新しい時代をつくる党	日本共産党	新しい時代をつくる党	日本共産党	新しい時代をつくる党	新しい時代をつくる党	新しい時代をつくる党
北野町		1,462		1,076		1,803	233		101		1,062	
大刀洗町		1,372		758		1,298	158		88		834	
*三井郡 計		2,834		1,834		3,101	391		189		1,896	
城島町		1,626		736		1,598	188		57		776	
大木町		2,036		738		1,150	155		57		715	
三瀬町		2,175		785		1,927	172		72		1,017	
*三瀬郡 計		5,837		2,259		4,675	515		186		2,508	
黒木町		3,825		994		1,234	93		38		786	
上陽町		975		284		480	42		12		189	
立花町		2,969		422		1,062	112		36		780	
広川町		3,471		690		1,735	201		52		1,012	
矢部村		533		208		283	5		5		96	
星野村		895		229		397	23		13		282	
*八女郡 計		12,668		2,827		5,192	476		156		3,145	
瀬高町		3,300		1,999		2,172	235		118		1,850	
大和町		1,843		1,151		1,822	140		111		835	
三棧町		2,141		987		1,715	159		82		1,273	
山川町		826		467		505	63		32		525	
*山門郡 計		8,110		4,604		6,214	597		343		4,483	
高田町		1,763		989		1,580	219		155		1,334	
*三池郡 計		1,763		989		1,580	219		155		1,334	
香春町		764		1,022		1,833	280		57		1,615	
添田町		766		1,948		1,755	386		60		1,292	
金田町		547		594		840	95		15		983	
糸田町		547		646		1,401	259		38		1,218	
川崎町		782		1,377		3,311	578		59		1,802	
赤池町		421		662		1,271	200		25		1,188	
方城町		321		512		1,230	164		30		1,008	
大任町		300		487		804	86		27		601	
赤村		152		509		377	59		21		496	
*田川郡 計		4,333		7,757		12,822	2,107		332		10,203	
刈田町		1,741		2,235		4,643	637		194		2,479	
鹿川町		446		1,096		976	196		44		703	
勝山町		360		593		963	128		30		571	
豊建町		385		893		1,252	175		33		816	
*京都郡 計		2,932		4,817		7,834	1,136		301		4,569	
椎田町		669		1,921		1,212	223		96		947	
吉富町		388		798		1,105	165		52		559	
築城町		425		1,364		1,057	177		69		879	
新吉富村		276		583		460	57		43		427	
大平村		310		794		586	38		93		420	
*築上郡 計		2,068		5,460		4,370	660		353		3,232	

市 部 計	222,768	213,042	413,685	80,176	16,502	224,284
郡 部 計	88,531	79,987	130,971	20,410	5,393	90,052
県 部 計	311,299	293,029	544,656	100,586	21,895	314,336

市区町村名	(ア) 候補者得票数の合計	(イ) あん分の際切り捨てた票数	(ウ) いずれの候補者にも属しない票数	(エ) 有効投票数 (ア)+(イ)+(ウ)	(オ) 無効投票数	(カ) 投票総数 (エ)+(オ)	(キ) 持ち帰り・不受理 その他の	(ク) 投票者総数 (カ)+(キ)	無効投票率 (オ)/(カ) %	開票確定 時刻
北野町	5,737	0	0	5,737	204	5,941	0	5,941	3.43	21:57
大刀巻町	4,508	0	0	4,508	125	4,633	0	4,633	2.70	21:30
*三井郡 計	10,245	0	0	10,245	329	10,574	0	10,574	3.11	21:57
城島町	4,981	0	0	4,981	100	5,081	0	5,081	1.97	21:29
大木町	4,851	0	0	4,851	87	4,938	0	4,938	1.76	21:54
三溝町	6,148	0	0	6,148	135	6,283	0	6,283	2.15	22:05
*三溝郡 計	15,980	0	0	15,980	322	16,302	0	16,302	1.98	22:05
黒木町	6,970	0	0	6,970	122	7,092	1	7,093	1.72	22:00
上陽町	1,982	0	0	1,982	81	2,063	0	2,063	3.93	21:19
立花町	5,381	0	0	5,381	168	5,549	0	5,549	3.03	21:51
広川町	7,162	0	0	7,162	163	7,325	0	7,325	2.23	21:49
矢部村	1,130	0	0	1,130	42	1,172	0	1,172	3.58	20:31
星野村	1,839	0	0	1,839	56	1,895	0	1,895	2.96	22:21
*八女郡 計	24,464	0	0	24,464	632	25,096	1	25,097	2.52	22:21
瀬高町	9,674	0	0	9,674	237	9,911	1	9,912	2.39	21:44
大和町	5,902	0	0	5,902	160	6,062	0	6,062	2.64	21:56
三峰町	6,357	0	0	6,357	152	6,509	0	6,509	2.34	21:26
山川町	2,418	0	0	2,418	45	2,463	0	2,463	1.83	21:20
*山門郡 計	24,351	0	0	24,351	594	24,945	1	24,946	2.38	21:56
高田町	6,040	0	0	6,040	241	6,281	41	6,280	3.84	21:58
*三池郡 計	6,040	0	0	6,040	241	6,281	41	6,280	3.84	21:58
香春町	5,571	0	0	5,571	164	5,735	0	5,735	2.86	21:25
添田町	6,207	0	0	6,207	239	6,446	0	6,446	3.71	21:18
釜田町	2,807	0	0	2,807	123	2,930	1	2,931	4.20	22:17
糸田町	4,109	0	0	4,109	109	4,218	0	4,218	2.58	21:35
川崎町	7,909	0	0	7,909	274	8,183	1	8,184	3.35	21:45
赤池町	3,767	0	0	3,767	183	3,950	0	3,950	4.63	22:00
方城町	3,265	0	0	3,265	163	3,428	0	3,428	4.75	21:38
大任町	2,305	0	0	2,305	118	2,423	0	2,423	4.87	21:27
赤村	1,614	0	0	1,614	41	1,655	0	1,655	2.48	21:11
*田川郡 計	37,554	0	0	37,554	1,414	38,968	2	38,970	3.63	22:17
刈田町	11,929	0	0	11,929	332	12,261	2	12,263	2.71	22:15
犀川町	3,461	0	0	3,461	92	3,553	0	3,553	2.59	20:50
勝山町	2,645	0	0	2,645	109	2,754	0	2,754	3.96	21:16
豊津町	3,554	0	0	3,554	97	3,651	0	3,651	2.66	21:35
*京都郡 計	21,589	0	0	21,589	630	22,219	2	22,221	2.84	22:15
椎田町	5,068	0	0	5,068	118	5,186	0	5,186	2.28	21:15
吉雷町	3,067	0	0	3,067	105	3,172	2	3,174	3.31	21:16
築城町	3,971	0	0	3,971	113	4,084	2	4,086	2.77	22:00
新吉倉村	1,846	0	0	1,846	39	1,885	0	1,885	2.07	21:00
大平村	2,191	0	0	2,191	70	2,261	0	2,261	3.10	21:10
*築上部 計	16,143	0	0	16,143	445	16,588	4	16,592	2.68	22:00
市郡部 計	1,170,457	0	0	1,170,457	28,012	1,199,469	72	1,199,541	2.42	00:00
郡部 計	415,344	0	0	415,344	12,307	427,651	15	427,666	2.88	22:24
県 計	1,585,801	0	0	1,585,801	41,319	1,627,120	87	1,627,207	2.54	00:00

# 8 無効投票に関する調査

区分 市区名	①所定の用紙を用いたもの	②候補者でない者又は候補者となることができない者の氏名を記載したもの	③2人以上の候補者の氏名を記載したもの	④被選挙権のない候補者の氏名を記載したもの	⑤候補者の氏名のほか氏名を記載した他事を記載したもの	⑥候補者の氏名を自書しないもの	⑦候補者の何人かを記載したかを確認し難いもの	⑧白紙投票	⑨単に雑事を記載したもの	⑩単に記号・符号を記載したもの	⑪名刺・紙片等をちやう付したもの	⑫印鑑を押しなしたものの	⑬その他	計	無効率 (%)
門司区		118	6		3			451	284	104				966	2.23
小倉北区		73	3		8		21	728	217	117				1,167	2.04
小倉南区		83	2		4		40	542	295	204				1,170	1.98
若松区		101	5		5		12	309	166	89				687	2.35
八幡東区		112			2		15	289	197	85				700	2.30
八幡西区		81	1		12		63	833	451	213				1,654	2.15
戸畑区		81			1		10	274	173	61				600	2.69
計		649	17		35		161	3,426	1,783	873				6,944	2.18
東区		109	2		3		32	1,036	423	258				1,863	2.47
博多区		90	5		4		52	597	230	142				1,120	2.38
中央区		50			5		3	562	188	139				947	2.48
南区		111	2		9		14	989	555	8				1,688	2.45
城南区		40			1		6	430	170	121				768	2.25
早良区		45			3		23	805	339	186				1,401	2.47
西区		76	12		6		7	631	290	140				1,162	2.53
計		521	21		31		137	5,050	2,195	994				8,949	2.44
大牟田市		199	11		13		111	453	455	122				1,364	2.56
久留米市		198	3		5		8	794	447	137				1,592	2.09
直方市		34	8				33	294	473	65				607	2.67
飯塚市		74	2		8		22	452	228	146				932	3.04
田川市		68	5		12		17	241	198	52				593	2.78
柳川市		71	3		4			126	79	37				320	2.17
山田市		9			1			111	28	27				176	3.10
甘木市		73			10		2	192	127	22				426	2.86
八女市		29	1		5			148	62	26				271	1.76
筑後市		54	5		6		9	137	107	24				342	1.84
大川市		50	3		51		36	217	133	47				537	3.53
行橋市			15					241	189	81				526	2.35
豊前市		84					1	153	125	26				389	3.15
中間市		77			1		2	198	103	76				457	2.54
小郡市		53			4			194	89	51				391	2.23
筑紫野市		42	2		2		1	355	182	22				606	2.18
春日市		35			3		10	401	140	99				688	2.26
大野城市		31			3		3	283	124	85				529	2.16
宗像市		50	1		2			334	209	27				623	2.46
太宰府市		6	1		5		32	217	108	71				440	2.03
前原市		7	5		209		80	712	136	161				1,310	5.06
市計		1,244	65		344		367	6,253	3,442	1,404				13,119	2.55
郡町村計	1	1,752	35		183		399	5,478	3,091	1,368				12,307	2.88
県計	1	4,166	138		593		1,064	20,207	10,511	4,639				41,319	2.54

区分 町村名	①所定の用紙を用いたもの	②候補者ではない者とならない者とならざるきない者の氏名を記載したもの	③2人以上の候補者の氏名を記載したもの	④被選挙権のない候補者の氏名を記載したもの	⑤候補者の氏名のほか他事を記載したもの	⑥候補者の氏名を自書しないもの	⑦候補者の氏名を記載したかを確認し難いもの	⑧白紙投票	⑨単に雑事を記載したもの	⑩単に記号・符号を記載したもの	⑪名刺・紙片等をちゅう付したもの	⑫印鑑を押しつけたもの	⑬その他	計	無効率 (%)
磯郡 那珂川町		13	3		3		3	161	80	32				295	2.41
宇美町		40	1		5		3	153	112					314	2.70
榑栗町		36					1	124	61	36				258	3.05
糟 志免町		17			2			140	88	31				278	2.39
須賀町		9					12	98	16	24				159	2.07
屋 新宮町		18			3		8	76	43	14				162	2.46
古賀町		7					2	172	105	46				332	2.09
郡 久山町		40					7	51	23	3				124	3.79
粕屋町		25			4			128	78	42				277	2.78
計		192	1		14		33	942	526	196				1,904	2.54
福間町		26	2					163	65	46				302	2.15
宗 津島町		7			2			57	34	22				122	2.47
像 玄海町		4					13	24	25	9				75	2.44
郡 大島村		1						2						3	0.68
計		38			2		13	246	124	77				502	2.23
芦屋町		12			1			109	44	42				208	3.17
遠 水巻町		12			5		1	182	122	44				366	3.23
賀 岡垣町		37					2	153	58	26				276	2.47
郡 遠賀町		10			8		3	104	40	24				189	2.78
計		71			14		6	548	264	136				1,039	2.90
小竹町		9	1				3	59	46	11				129	2.81
鞍 手 鞍手町		10	2				17	127	63	18				237	3.15
宮田町		51			2		19	156	85	46				359	4.08
郡 若宮町		5	1					43	34	15				98	2.47
計		75	4		2		39	385	228	90				823	3.31
桂川町		26			1		18	88	42	14				189	3.11
稲築町		10	1				2	174	172	50				399	4.66
嘉 碓井町		22	1				18	33	14	8				83	2.91
嘉 碓井町		22						56	31	10				120	2.66
穂 筑穂町		21						79	44	10				154	3.20
穂 穂波町		72						127	45	40				284	2.65
郡 庄内町		9	2		4		16	62	33	16				142	3.13
額田町		28						58	24	11				121	3.78
計		188	4		5		54	677	405	159				1,492	3.30
肥木町		45	1					58	18	8				130	3.87
朝 朝倉町		26			3		4	99	20	10				162	4.13
朝 三輪町		33					2	45	36					116	2.91
倉 夜須町		22			2			78	38	9				149	2.67
郡 小石原村		8						10	6	2				26	3.61
郡 至孫山村		16						8	2	4				30	3.21
計		150	1		5		6	298	120	33				613	3.31
二丈町		10			16		22	69	23	7				147	3.09
志摩町		19			3		1	63	37	16				139	2.38
計		29			19		23	132	60	23				286	2.70

区分	①所定の用紙を用いたもの	②候補者でない者又は候補者とならない者の氏名を記載したもの	③2人以上の候補者の氏名を記載したもの	④被選挙権のない候補者の氏名を記載したもの	⑤候補者のほか氏名のほか他事を記載したもの	⑥候補者の氏名を自書しないもの	⑦候補者の何人かを記載したかを確認し難いもの	⑧白紙投票	⑨単に雑事を記載したもの	⑩単に記号・符号を記載したもの	⑪名刺・紙片等をちやう付したもの	⑫印鑑を甲なつしたもの	⑬その他	計	無効率(%)
浮羽郡		51						108	75	44				278	3.94
田主丸町		25			4		8	81	52	22				192	2.51
浮羽町		98			42			87	11	38				276	3.91
計		174			46		8	276	138	104				746	3.43
三井郡		30	3		1		19	92	44	15				204	3.43
北野町		14	1		1		18	46	32	13				125	2.70
大刀洗町		44	4		2		37	138	76	28				329	3.11
計		6						37	43	14				100	1.97
城島町		10						38	22	17				87	1.76
大木町		24					2	53	35	21				135	2.15
三藩町		40					2	128	100	52				322	1.98
計		29			8		6	50	20	9				122	1.72
黒木町		29			1			20	23	8				81	3.93
上陽町		4					7	78	58	21				168	3.03
立花町		24			1			82	23	33				163	2.23
広川町		22			1			11	3	5				42	3.58
矢部村		21			1			15	18	1				56	2.96
星野村		129			12		13	256	145	77				632	2.52
計		76	3		1		28	67	38	24				237	2.39
瀬高町		24					20	64	37	15				160	2.64
大和町		21	1		3		11	58	32	26				152	2.34
三橋町		8			3			8	26					45	1.83
山川町		129	4		7		59	197	133	65				594	2.38
計		24	1		1		13	54	131	17				241	3.84
高田町		16	1		2		9	80	39	17				164	2.86
香春町		32			1		15	98	66	27				239	3.71
添田町		11			26		19	42	22	3				123	4.20
金田町		10	6		2		2	46	43					109	2.58
糸田町		121			5		10	89	20	28				274	3.35
川崎町	1	22					14	95	25	27				183	4.63
赤池町		17					2	74	54	18				163	4.75
方城町		16	1				2	51	33	15				118	4.87
大任町		3			1		2	17	13	5				41	2.48
赤村		248	8		37		73	592	315	140				1,414	3.63
計	1	87	3				2	165	43	34				332	2.71
菊田町		13			11			30	8	30				92	2.59
犀川町		19						46	28	16				109	3.96
勝山町		11						53	33					97	2.66
豊津町		130	3		11			294	112	80				630	2.84
計		13			2			48	37	18				118	2.28
椎田町		9					2	36	43	15				105	3.31
吉富町		50					1	37	9	16				113	2.77
築城町		3					3	16	15	2				39	2.07
新吉富村		3			1		11	17	30	8				70	3.10
大平村		78			3		17	154	134	59				445	2.68
計															



## 9 選挙運動の法定費用額及び収支報告書の要旨に関する調

- 1 選挙の種類 平成7年7月23日執行 参議院議員通常選挙
- 2 公職選挙法の規定による選挙運動に関する支出の金額の制限額(法定選挙運動費用額) 59,250,000 円
- 3 報告書の要旨

### No.1

候補者氏名	合 馬 敬	所属党派	自由民主党	出納責任者氏名	宇 都 宮 隆
第1回報告分	期間	平成7年6月10日から平成7年7月31日まで		報告書受理年月日	平成7年8月5日
収入			支出		
主たる寄附 (氏名・団体名)	(職業)	(寄附額)	人件費	9,821,000 円	
合馬敬後援会		23,081,776 円	家屋費	16,216,204 円	
			(選挙事務所費)	10,825,691 円	
			(集会会場費)	5,390,513 円	
			通信費	1,008,004 円	
			交通費	402,769 円	
			印刷費	3,165,816 円	
			広告費	1,977,800 円	
			文具費	724,590 円	
			食糧費	1,376,404 円	
			休泊費	417,212 円	
			雑費	1,888,165 円	
その他の収入		10,000,000 円			
今回計		33,081,776 円	今回計	36,997,964 円	
前回計		0 円	前回計	0 円	
総計		33,081,776 円	総計	36,997,964 円	

### No.2

候補者氏名	合 馬 敬	所属党派	自由民主党	出納責任者氏名	宇 都 宮 隆
第2回報告分	期間	平成7年8月1日から平成7年8月31日まで		報告書受理年月日	平成7年9月1日
収入			支出		
主たる寄附 (氏名・団体名)	(職業)	(寄附額)	通信費	1,638,436 円	
合馬敬後援会		1,860,000 円	雑費	220,898 円	
今回計		1,860,000 円	今回計	1,859,334 円	
前回計		33,081,776 円	前回計	36,997,964 円	
総計		34,941,776 円	総計	38,857,298 円	

### No.3

候補者氏名	木 庭 健 太 郎	所属党派	新 進 党	出納責任者氏名	志 岐 安 彦
第1回報告分	期間	平成7年4月20日から平成7年8月3日まで		報告書受理年月日	平成7年8月7日
収入			支出		
主たる寄附 (氏名・団体名)	(職業)	(寄附額)	人件費	2,224,000 円	
新進党		2,000,000 円	家屋費	20,195,081 円	
こば健クラブ21		28,000,000 円	(選挙事務所費)	19,689,150 円	
			(集会会場費)	505,931 円	
			通信費	332,893 円	
			交通費	1,363,328 円	
			印刷費	3,203,816 円	
			広告費	3,953,990 円	
			文具費	594,085 円	
			食糧費	1,386,169 円	

その他の収入	5,130,000 円	休泊費	61,260 円
今回計	35,130,000 円	雑費	1,580,376 円
前回計	0 円	今回計	34,894,998 円
総計	35,130,000 円	前回計	0 円
		総計	34,894,998 円

No. 4

候補者氏名	木庭健太郎	所属党派	新進党	出納責任者氏名	志岐安彦
第2回報告分	期間 平成7年8月4日から平成7年8月25日まで			報告書受理年月日	平成7年9月1日
収入			支出		
			通信費	1,375,814 円	
			雑費	304,291 円	
今回計	0 円		今回計	1,680,105 円	
前回計	35,130,000 円		前回計	34,894,998 円	
総計	35,130,000 円		総計	36,575,103 円	

No. 5

候補者氏名	重富吉之助	所属党派	無所属	出納責任者氏名	村山伸児
第1回報告分	期間 平成7年7月1日から平成7年8月2日まで			報告書受理年月日	平成7年8月7日
収入			支出		
主たる寄附			人件費	4,124,700 円	
(氏名・団体名)	(職業)	(寄附額)	家屋費	913,793 円	
新生会		10,000,000 円	(選挙事務所費)	857,349 円)	
内野関雄	会社役員	1,000,000 円	(集会会場費)	56,444 円)	
宮原孝之	団体役員	100,000 円	通信費	25,190 円	
湖上和宏	会社員	50,000 円	交通費	835,045 円	
首藤昭夫	無職	30,000 円	印刷費	3,165,816 円	
その他の寄附 1件		10,000 円	広告費	1,316,521 円	
			文具費	173,585 円	
			食糧費	928,106 円	
			休泊費	1,413,009 円	
			雑費	157,264 円	
今回計	11,190,000 円		今回計	13,053,029 円	
前回計	0 円		前回計	0 円	
総計	11,190,000 円		総計	13,053,029 円	

No. 6

候補者氏名	重富吉之助	所属党派	無所属	出納責任者氏名	村山伸児
第2回報告分	期間 平成7年8月3日から平成7年9月1日まで			報告書受理年月日	平成7年9月6日
収入			支出		
			人件費	198,000 円	
			家屋費	19,982 円	
			(選挙事務所費)	19,982 円)	
			交通費	400,000 円	
			文具費	372,589 円	
			休泊費	237,924 円	

今回計	0円	今回計	1,228,495円
前回計	11,190,000円	前回計	13,053,029円
総計	11,190,000円	総計	14,281,524円

No. 7

候補者氏名	重富吉之助	所属党派	無所属	出納責任者氏名	村山伸児
第3回報告分	期間	平成7年9月2日から平成7年9月30日まで		報告書受理年月日	平成7年10月4日

収入		支出	
今回計	0円	今回計	811,940円
前回計	11,190,000円	前回計	14,281,524円
総計	11,190,000円	総計	15,093,464円

家屋費	285,825円
(選挙事務所費)	285,825円
通信費	504,287円
雑費	21,828円

No. 8

候補者氏名	藤田幸代	所属党派	新しい時代をつくる党	出納責任者氏名	菅原久美子
第1回報告分	期間	平成7年6月26日から平成7年8月4日まで		報告書受理年月日	平成7年8月7日

収入			支出	
主たる寄附			人件費	1,700,000円
(氏名・団体名)	(職業)	(寄附額)	家屋費	692,604円
西本 斉	税理士	250,000円	(選挙事務所費)	668,574円
境 利明	会社員	100,000円	(集会会場費)	24,030円
桑園 寛	〃	100,000円	通信費	3,850円
田原富美子	〃	100,000円	交通費	256,430円
西川健一	無職	100,000円	広告費	1,153,493円
三好昌子	〃	100,000円	文具費	55,537円
吉村孝行	会社員	80,000円	休泊費	94,209円
緒方ミナ子	〃	50,000円	雑費	87,817円
羽口みのり	〃	50,000円		
天本トシ子	〃	50,000円		
曾我隆弘	〃	30,000円		
阿部恵美子	〃	30,000円		
水田栄子	〃	30,000円		
山崎 照	無職	30,000円		
朝田由美子	会社員	30,000円		
津田作美	〃	30,000円		
新しい時代をつくる党		672,262円		
西川真理子	無職	170,000円		
松浦三都子	〃	170,000円		
銅座由紀	〃	170,000円		
川野はるみ	〃	170,000円		
鉄田和子	〃	255,000円		
内尾豊子	〃	255,000円		
大石新子	〃	255,000円		
三好むつみ	〃	255,000円		
その他の寄附 94件		729,000円		
その他の収入		900,000円		

今回計	5,161,262 円	今回計	4,043,940 円
前回計	0 円	前回計	0 円
総計	5,161,262 円	総計	4,043,940 円

No. 9

候補者氏名	藤田幸代	所属党派	新しい時代をつくる党	出納責任者氏名	菅原久美子
第2回報告分	期間	平成7年8月5日から平成7年8月28日まで		報告書受理年月日	平成7年8月31日

収入		支出	
		家屋費	110,000 円
		(選挙事務所費)	110,000 円)
		通信費	349,765 円
		雑費	1,341 円
今回計	0 円	今回計	461,106 円
前回計	5,161,262 円	前回計	4,043,940 円
総計	5,161,262 円	総計	4,505,046 円

No. 10

候補者氏名	藤田幸代	所属党派	新しい時代をつくる党	出納責任者氏名	菅原久美子
第3回報告分	期間	平成7年8月29日から平成7年9月18日まで		報告書受理年月日	平成7年9月21日

収入		支出	
その他の収入	1,674,462 円	通信費	29,594 円
		印刷費	1,674,462 円
今回計	1,674,462 円	今回計	1,704,056 円
前回計	5,161,262 円	前回計	4,505,046 円
総計	6,835,724 円	総計	6,209,102 円

No. 11

候補者氏名	三重野栄子	所属党派	日本社会党	出納責任者氏名	竹村俊夫
第1回報告分	期間	平成7年6月20日から平成7年8月1日まで		報告書受理年月日	平成7年8月7日

収入		支出	
主たる寄附		人件費	6,800,000 円
(氏名・団体名)	(職業)	家屋費	8,015,000 円
	(寄附額)	(選挙事務所費)	8,015,000 円)
日本社会党福岡県本部	20,000,000 円	通信費	1,358,828 円
		交通費	342,200 円
		印刷費	3,165,816 円
		広告費	2,184,120 円
		文具費	694,983 円
		食糧費	720,720 円
		休泊費	619,811 円
		雑費	81,206 円
その他の収入	10,000,000 円	今回計	23,982,684 円
今回計	30,000,000 円	前回計	0 円
前回計	0 円	総計	23,982,684 円
総計	30,000,000 円		

No.12

候補者氏名	安 広 和 雄	所属党派	日 本 共 産 党	出納責任者氏名	江 崎 静 香
第1回報告分	期 間 平 成 7 年 5 月 3 1 日 から 平 成 7 年 8 月 4 日 まで	報告書受理年月日	平 成 7 年 8 月 7 日		
収 入			支 出		
主たる寄附			人 件 費	1,255,000 円	
(氏名・団体名)	(職業)	(寄附額)	家 屋 費	2,143,576 円	
田 中 陽 二	団 体 事 務 員	150,000 円	(選挙事務所費)	2,143,576 円)	
田 川 正 治	”	150,000 円	通 信 費	190,711 円	
日本共産党福岡県委員会		4,640,732 円	交 通 費	156,017 円	
日本共産党小倉地区委員会		200,000 円	印 刷 費	3,165,816 円	
日本共産党大牟田地区委員会		200,000 円	広 告 費	1,024,610 円	
			文 具 費	339,442 円	
			食 糧 費	281,036 円	
			休 泊 費	272,880 円	
			雑 費	261,290 円	
今 回 計		5,340,732 円	今 回 計	9,090,378 円	
前 回 計		0 円	前 回 計	0 円	
総 計		5,340,732 円	総 計	9,090,378 円	



## その2 比例代表選出議員選挙

# 1 選挙分会長及び同職務代理者

選挙分会長		職務代理者	
住所	氏名	住所	氏名
福岡市中央区今川1丁目2番34号	田辺俊明	大野城市牛頸3丁目13番12号	川原康義

## 2 名簿届出状況に関する調

名簿届出順位	1	2	3
名簿届出年月日	平成7年7月6日	平成7年7月6日	平成7年7月6日
政党その他の政治団体の名称	平和：市民	スポーツ平和党	憲法みどり農の連帯
略称		スポーツ	連帯
本部の所在地	東京都千代田区麹町4丁目5番地第7麹町ビル36号	東京都港区六本木6丁目3番8号六本木三須ビル2階	東京都文京区本郷2丁目3番10号お茶の水ビル302号室
代表者の氏名	田 英夫	猪木 寛至	いとう 正敏
名簿登載の氏名と順位	1 國弘 正雄 2 阿部 知子 3 中北 龍太郎 4 有川 正沙子	1 猪木 寛至 2 上田 哲 3 林 雅之	1 いとう正敏 2 小林 忠太郎 3 星野 安三郎
得票総数(全国)	377,786	541,894	48,516
当選人数	0	0	0

4		5		6		7	
平成7年7月6日		平成7年7月6日		平成7年7月6日		平成7年7月6日	
せいねんじゆうとう 青年自由党		みどりといのちの 市民・農民連合		さわやか <sup>しんとう</sup> 新党		こくみんとう 国民党	
せいねん 青年		のうみんれんごう 農民連合		さわやか		こくみん 国民	
東京都千代田区飯 田橋4丁目3番8号 東日本飯田橋ビル6階		石川県石川郡鳥越 村柳原二の10		東京都千代田区永 田町2丁目10番2号 秀和永田町BRビル805号		東京都板橋区成増 1丁目12番8号	
なかむら いさお 中村 功		みやもと じゅうご 宮本 重吾		こばやし しげる 小林 繁		しらい さかえ 志良以 榮	
1	八田 信之	1	奥野 美代子	1	小林 繁	1	志良以 榮
2	富永 雅之	2	宮本 重吾	2	高田 延彦		
3	米永 一義	3	佐藤 昭治	3	須田 満		
4	中村 功	4	木永 健治	4	金森 仁		
5	小西 俊博			5	山下 典子		
6	佐藤 克男			6	山中 毅		
7	小林 みほこ			7	渡邊 長武		
8	齋藤 清志朗			8	濱野 壹		
9	星野 和彦			9	鈴木 健		
10	河野 おさむ			10	五味 典雄		
222,456		143,138		325,106		86,862	
0		0		0		0	

名簿届出順位	8	9	10
名簿届出年月日	平成7年7月6日	平成7年7月6日	平成7年7月6日
政党その他の政治団体の名称	新党さきがけ	自由民主党	平成維新の会
略称	さきがけ	自民党	いしん
本部の所在地	東京都港区赤坂2丁目17番42号 赤坂アネックス1階	東京都千代田区永田町1丁目11番23号	東京都千代田区麴町5丁目7番地秀和紀尾井町TBR 6階619号
代表者の氏名	武村 正義	河野 洋平	大前 研一
名簿登載の氏名と順位	1 水野 誠一 2 堂本 暁子 3 渡辺 光子 4 黒岩 秩子 5 近藤 雅敏 6 上村 多恵子 7 井上 和雄 8 和田 貞實 9 伊藤 忠彦 10 中島 裕子	1 武見 敬三 2 岡野 裕 3 中原 爽 4 成瀬 守重 5 石井 道子 6 尾辻 秀久 7 清水 かよこ 8 石川 弘 9 依田 智治 10 須藤 良太郎 11 釜本 邦茂 12 小山 孝雄 13 橋本 聖子 14 海老原 義彦 15 岩井 國臣 16 八代 英太 17 中島 啓雄 18 柳川 覺治 19 松井 ひろみ 20 川越 宏樹 21 小山 敬次郎 22 伊江 朝雄 23 柴田 知子 24 増岡 康治 25 宮川 知雄 26 塩野谷 晶 27 馬場 文平 28 村口 勝哉 29 常陸 親義	1 大前 研一 2 三浦 雄一郎 3 丹治 幹雄 4 織山 和久 5 三浦 惠美里 6 悉知 雅美 7 三浦 暎代 8 長妻 昭 9 真野 祐輔 10 神村 実
得票総数(全国)	1,455,886	11,096,972	506,551
当選人数	2	15	0



1 1		1 2		1 3		1 4	
平成7年7月6日		平成7年7月6日		平成7年7月6日		平成7年7月6日	
だいにいん 第二院クラブ		しんしんとう 新進党		ぜんにほん 全日本ドライバーズクラブ		しんじゆうとう 新自由党	
にいん 二院クラブ		しんしん 新進		ドライバー		しんじゆう 新自由	
東京都品川区上大崎2丁目15番20号 百万弗ビル7階		東京都港区虎ノ門2丁目3番13号		福島県いわき市鹿島町久保二丁目1番地の2		東京都北区上十条2丁目12番1号	
しもむら ゆたか 下村 泰		かいふ としき 海部 俊樹		おかだ みつお 岡田 三男		たかはし たえこ 高橋 妙子	
1	佐藤 道夫	1	大森 礼子	1	岡田 三男	1	高橋 妙子
2	コロンビア・トップ	2	扇 千景			2	石川 八郎
3	青島 美幸	3	益田 洋介				
4	森田 浩一郎	4	寺崎 昭久				
5	吉村 成子	5	加藤 修一				
		6	田村 秀昭				
		7	水島 裕				
		8	海野 義孝				
		9	足立 良平				
		10	但馬 久美				
		11	こぐれ 山人				
		12	福本 潤一夫				
		13	友部 達夫				
		14	今泉 昭				
		15	渡辺 孝男				
		16	畑 恵				
		17	戸田 邦司				
		18	星野 朋市				
		19	松崎 俊久				
		20	金石 清禅				
		21	小林 俊博				
		22	篠田 榮太郎				
		23	小森 良章				
		24	市川 宏				
		25	林 順一郎				
		26	前橋 通雄				
		27	今野 竹治				
		28	安達 裕志				
		29	半田 善三				
		30	及川 敏章				
1,282,596		12,506,322		194,834		315,953	
1		1 8		0		0	

名簿届出順位	15	16	17
名簿届出年月日	平成7年7月6日	平成7年7月6日	平成7年7月6日
政党その他の政治団体の名称	にほんきょうさんとう 日本共産党	せかいじょうれいかい 世界浄霊会	にっぽんしゃかいとう 日本社会党
略称	きょうさんとう 共産党	じょうれいかい 浄霊会	しゃかいとう 社会党
本部の所在地	東京都渋谷区千駄ヶ谷4丁目26番7号	東京都目黒区中目黒3丁目14番2号	東京都千代田区永田町1丁目8番1号
代表者の氏名	みやもと けんじ 宮本 顕治	のざわ しょういち 野澤 正一	むらやま とみいち 村山 富市
名簿登載の氏名と順位	1 橋本 敦 2 吉川 春子 3 須藤 美也子 4 笠井 亮 5 筆坂 秀世 6 林 紀子 7 菅野 悦子 8 日隈 威徳 9 碓田 のぼる 10 栗岩 恵一 11 斎藤 保 12 奥村 明春 13 佐藤 義淳 14 川瀬 武衛 15 高原 美佐子 16 川原 たかのぶ 17 湯浅 晃 18 佐藤 道子 19 今村 順一郎 20 渡辺 洲平 21 宮本 岳志 22 小林 亮淳 23 丸山 慎一 24 増田 紘一 25 小泉 親司	1 野澤 喜代 2 横川 濟 3 名倉院 大三郎	1 日下部 禧代子 2 松前 達郎 3 前川 忠夫 4 朝日 俊弘 5 竹村 泰子 6 伊藤 基隆 7 谷本 たかし 8 清水 澄子 9 菅野 寿 10 肥田 美代子 11 村田 誠醇 12 堀 利和 13 江藤 浩道 14 前田 ゆみ子 15 石田 好数 16 海野 明昇 17 高木 将勝 18 片岡 正英
得票総数(全国)	3,873,955	11,391	6,882,919
当選人数	5	0	9

18		19		20		21	
平成7年7月6日		平成7年7月6日		平成7年7月6日		平成7年7月6日	
あたら <sup>しだい</sup> しい時代をつくる <sup>とう</sup> 党		ぎつろん <sup>とう</sup> 雑民党		にほんよな <sup>とう</sup> お世直し党		「かいせい <sup>ろん</sup> 星論」の <sup>とう</sup> UF <sup>ほ</sup> O党	
しん <sup>しだい</sup> じだい <sup>とう</sup> 新時代党		ざつみん		よな <sup>とう</sup> お世直し党		ゆう <sup>とう</sup> ほう <sup>とう</sup> UF <sup>ほ</sup> O党	
東京都大田区西蒲田7丁目52番3号 向山ビル1階		東京都新宿区北新宿3丁目12番3号		神奈川県大和市大和南一丁目十五番五号		東京都新宿区馬場下町41番地 安田憲人方	
こんの <sup>こ</sup> 今野 <sup>ふく</sup> 福子		とう <sup>ごう</sup> 郷 <sup>けん</sup> 東郷 健		しげ <sup>まつ</sup> 重松 <sup>く</sup> 九州男		もり <sup>わき</sup> 森脇 <sup>とく</sup> 十九男	
1	今野 福子	1	中尾 良一	1	重松 九州男	1	菲澤 潤一郎
2	鮎貝 よし	2	東郷 健				
3	大塚 明美						
4	香取 文子						
5	西川 さよ子						
6	佐野 みづえ						
7	山森 喜代美						
130,205		36,528		49,680		54,524	
0		0		0		0	

名簿届出順位	22	23
名簿届出年月日	平成7年7月6日	平成7年7月6日
政党その他の政治団体の名称	きょういくとう 教育党	にほんふくしとう 日本福祉党
略称	きょういく 教育	ふくし
本部の所在地	東京都江東区白河 1丁目6番3号	東京都豊島区南長 崎2丁目5番12号 穂積目白館205号
代表者の氏名	きと かのこ 城戸 嘉世子	ひがし みつもと 東 三元
名簿登載の氏名と順位	1 城戸 嘉世子	1 東 三元
得票総数(全国)	105,421	418,765
当選人数	0	0

平成7年7月23日執行  
参議院比例代表選出議員選挙

# 選挙公報

投票日 7月23日  
福岡県選挙管理委員会

比例代表は  
新しい時代をつくる党



(略称)

# 新時代党

女性でできることは  
女性の手で

国会議員の半数は女性がやりましょう

## わたしたちの政策

わたしたちは、国民一人ひとりの対話の中から、生活の中のムリ・ムダをなくし、生活に密着しているゴミ・水・エネルギーの問題で、誰にでも、すぐにできることから取り組んでいき、人間社会を和やかに、より豊かにすることを目的としています。

## ゴミ



ゴミは出さないことを基本に考え、使い捨てで社会で忘れがちな、モノを大切にすることをとりもどし、限りある資源を大切にしていきます。

## 水



水は無限ではなく、限りあることを自覚し、節水に心がけ、生活排水で川を汚さないような工夫をしていきます。

## エネルギー



エネルギーは、節電することを基本に考え、ときどきは電気にたよらずに自分にできることをして、省エネを心がけムダなエネルギー消費をなくしていきます。

改革への挑戦!!  
まっただ中。

# 社会党

# 社会党・村山内閣は 生活者の政治を つくりまします。

社会党は実現します。

政・官・業のゆ着をなくし、  
清潔でわかりやすい政治は社会党。

景気・円高対策は、勤労者、生活者の  
ゆとりと豊かさを大切にする社会党。

平和・軍縮を進め、  
アジアとの信頼を築くのは社会党。

憲法尊重の民主リベラル結集で、  
市民の新しい政治をつくる社会党。

## 《社会党だからできました》

- ▶大震災・サリン・ハイジャックに機敏な対応  
日本の震災対策立法制定、サリン・銃規制強化、異常犯罪の解決に総力
- ▶不況・中小企業対策、経済改革を最重点に  
減税と公共投資、円高差益還元、雇用の確保、新産業の創出など景気浮揚を推進
- ▶福祉と一体の税制改革を実施  
5.5%増税と消費税の欠陥修正、新ゴールドプランおよびエンゼルプラン策定、地方税制充実など福祉・分権・不公平是正の税制改革を実現
- ▶行革・規制緩和・分権の断行  
特殊法人の整理合理化、大下り規制、1000件余りの規制緩和決定、地方分権推進法を制定
- ▶軍縮・平和外交の展開  
防衛費の圧縮、国連核兵器廃絶決議の採択、沖縄の基地縮小などを具体化
- ▶やさしい政治を構築に  
介護休業制度の創設、いじめ対策の推進、女性の社会進出拡大、ウタリ問題懇話会発足、部落解放基本法制定を促進
- ▶水俣病救済・環境対策を推進  
水俣病問題解決へ大きく前進、容器包装廃棄物リサイクル法制定、食品衛生法、大気汚染防止法、悪臭防止法などの強化・改正を実現
- ▶農林水産業の振興  
ガット・ウルグアイラウンド対策に7.2%円、新食糧法、青年就農促進法制定、森林整備、中小企業融資保証などを強化
- ▶政治改革を継続  
連座制強化を法制化、市民の政治参加拡大と情報公開法制定を促進
- ▶平和決議・被爆者援護法を実現  
不戦平和決議の国会採択、原爆被爆者援護法制定を実現、サリン残留帰国問題、中国残留化学兵器問題など戦後処理問題に取り組む。



日本社会党委員長 村山富市

# 比例代表は、日本社会党

略称=社会党

参議院比例代表名簿登載者順位  
(氏名・年齢・キャッチフレーズ・肩書)

 伊藤 隆雄 新56 公正で活力ある社会づくりを//全通委員長・連合副会長	 たにもと たかし 新58 貿易の発展と環境保全型産業の自立を//党副水局長	 しみず しゅんじ 新57 高齢女性が自立し、安心して暮らせる社会を//党女性・市民局長	 かんの しろう 新72 医師として新ゴールドプランの充実と少子対策を推進//医学博士	 ひび あきこ 新54 世界二十億の子供たちの幸せを守る//副団長・薬師	 ひらた しげのり 新48 生き生きと、夢を、切り拓こう。未来を//全中連副会長	 ほり としあき 新45 「障害者の政治参加」を実現する//障害者代表
 まへはら しげあき 新51 弱者に優しいノーマライゼーションの地域づくり//党副団長	 まへだ ゆきこ 新42 人権・平和・環境を守り、男女共生の社会を//日本婦人会議中央委員	 いしだ よしかず 新54 勤労者の生活向上と水産業の発展に貢献//水産フォーラム代表	 うみやま あきら 新57 「不戦決議」の精神の具体化を進めます//党国民運動局長	 たかぎ まさはる 新58 憲法を尊らしに生かす//党機関紙広報委員長	 かたやま まさひで 新48 定住外国人の地方選挙権の実現を//党若年局長	 むらやま じゅんいち 新51 主婦の立場から食物や水の安全を//草の根連合代表

(この選挙公報は、名簿提出政党等から提出された原稿を写真にとってそのまま印刷したものです。)



## すすめます 3つの改革

この2年間、「政界再編」の名で日本共産党以外のすべての党が自民党政治に仲間入り、政治の中身は「オール与党」に。消費税増税、年金改悪、コメ輸入自由化などが、公約をふみにじて強行されました。  
阪神大震災や異常円高などにも、まともな対策はなんらとられていません。「オール与党」政治をこのままつづけていいのか——これが問われているのではないのでしょうか。

### 1 日本経済に民主的ルールうちたて 豊かさ実感できる社会へ

- 大企業の「もうかりさえすれば、あとは野となれ山となれ」という身勝手をおさえ、国民本位の経済にきりかえます。
- 異常円高を是正するために、低賃金や下請けいじめなどをテコにした大企業の大量輸出体制にメスをいれ、米国にドル安容認政策をやるよう求めます。
  - 買上げなど国民の購買力をため、不況を打開します。
  - 主食・コメをまもるために、WTO協定の改正を提案します。9割の農家を切り捨て「新農政」のおしつけでなく、家族経営をまもり発展させます。
  - 消費税の大増税をくい止め、廃止をめざします。
  - ホームヘルパーの大幅増員など高齢者福祉を実現させます。

### 2 従属でもなく、敵対でもなく 対等・平等・友好の日米関係へ

- 戦後50年もたつのに、米軍の基地がある異常な状態をあらためさせます。
- 軍事費削減、日米共同演習の中止、基地撤去などをめざします。
  - コメ輸入自由化、食品安全基準の緩和などアメリカのおしつけ、それにいいなりの政治をただします。
  - 日米安保条約をなくし、対等・平等の友好条約をむすびます。

### 3 人間尊重の社会へ 日本の「世直し」を

- 震災、オウム、「いじめ」——人間があまりにも粗末にされています。人間尊重の世直しをすすめます。
- オウムの強行を許さず、宗教法人法で解散させるべきです。
  - 学校教育の中心に「人間を大切にすること」をすえ、いじめ問題の解決をめざします。
  - 地震に強い国土づくり、消防力の強化、地震観測と予知の体制強化をすすめます。

# 国民の立場で スジを通す党です 日本共産党

公約をまもる 汚れたカネは受けとらない

#### 日本共産党が名前を大切にしているのは

日本で政党が名前を変えるのは、大きな誤りをおかした時です。50年前、侵略戦争に協力した諸党（自民、社会、新進、さきがけの先駆者）は、戦後、名前を変えて出直しました。  
日本共産党は、党をつくって73年、ときにはまちがひもありましたが、たいじな問題で国民を裏切ったことはありません。「日本共産党」の名前には、自由、平和、民主主義のためにたたかった日本の良心がこめられています。



## 信頼 革新 フレッシュ・多彩

「日本の世直し」をすすめる、各界・各層のエキスパートが勢ぞろい。「オール与党」のゆがんだ政治と正面から対決する知恵と力、勇気をもつべストメンバーです。

全国どこへ一票も譲柄につなぐります。支持をお広げください。

参議院比例代表選挙候補者名簿				
参議院議員二期、 社会政策部次長	参議院議員二期、 政治改革から女性参院 議員増やす	日本共産党の 党首、参議院議員 二期、参議院議員 二期	反米、平和運動の 先駆者、参議院議員 二期	参議院議員二期、 参議院議員二期
参議院議員二期、 参議院議員二期	参議院議員二期、 参議院議員二期	参議院議員二期、 参議院議員二期	参議院議員二期、 参議院議員二期	参議院議員二期、 参議院議員二期
参議院議員二期、 参議院議員二期	参議院議員二期、 参議院議員二期	参議院議員二期、 参議院議員二期	参議院議員二期、 参議院議員二期	参議院議員二期、 参議院議員二期
参議院議員二期、 参議院議員二期	参議院議員二期、 参議院議員二期	参議院議員二期、 参議院議員二期	参議院議員二期、 参議院議員二期	参議院議員二期、 参議院議員二期
参議院議員二期、 参議院議員二期	参議院議員二期、 参議院議員二期	参議院議員二期、 参議院議員二期	参議院議員二期、 参議院議員二期	参議院議員二期、 参議院議員二期

戦後50年、だれが歴史をすすめていしょうか  
主権在民 侵略戦争反対 つかぬいた党です

戦後50年、日本がおこなった戦争が侵略戦争だったと明確にし、反省と謝罪が必要です。国会の戦後50年決議は、「どの大目もやっていたこと」と侵略戦争を合理化したもの。日本共産党は、戦前から、侵略戦争に反対し、天皇制反対、主権在民などをかかげた唯一の政党です。その主張は、戦後の憲法に突り、いまに生きる礎打ちをもっています。

大国の横暴をゆるさぬ 自主独立の党です

日本共産党は、旧ソ連にたいして、「他国を侵略し、国内では民主主義をふみつぶすような国は社会主義ではない」「あなた方はニセモノの共産党だ」と正面から批判、ソ連の崩壊を大歓迎した自主独立の党です。アメリカがいじりの日米関係が問われているいま、自主独立の立場は、日本の政治、外交にとってますます大事です。


# 比例代表選挙は日本共産党とお書きください

(この選挙公報は、各選挙区支部等から提出された原稿を写真にとってそのまま印刷したものです。)

新進改革  
自・社停滞

新しい日本を  
つくり直します。

# 宣言 日本 実充



新進党党首 海部俊樹

政治、産業、こころまで空洞化がささやかれる今、私たち新進党は、これからの「実充日本」を築く7つの特別公約を宣言します。この特別公約は、今後3年間でその実現に取り組み、国民の皆様にお約束するものです。ゆとりとるおいに充ちた新しい日本へ、新進党はたゆまざる改革に挑戦します。

政治と行政を改革します  
参議院議員を200人にし、比例区選挙を見直します。また、大臣ポストを15に減らします。  
景気を回復します  
景気を回復させ3%成長1ドル1100円をめざし、「300万人雇用創出計画」を策定し、中小企業と雇用を守ります。  
公共料金を凍結します  
公共料金の凍結、規制緩和、内外価格差の半減で物価を引き下げます。  
教育を改革します  
「中学・高校の一体化」と「30人学級」をすすめ、豊かな心を育てます。  
安心・安全な社会をつくり直します  
災害対策基本法の抜本改正を行うとともに、安心・安全の社会づくりを推進します。  
魅力ある農業に再生します  
1年以内に「新しい食料・農業・農村基本法」(仮称)を制定します。  
豊かな老後を築きます  
地域介護システムの確立、生きがい雇用の確保で、豊かな老後を築きます。

氏名	年齢	所属
大森 礼子	46	現
扇 千景	62	現
益田 洋介	49	新
寺崎 昭久	59	現
加藤 修一	47	新
田村 秀昭	62	現
水島 裕	61	新
海野 義孝	59	新
足立 良平	59	現
但馬 久美	51	新
とくれ山人	67	現
福本 潤一	46	新
友部 達夫	66	新
今泉 昭	61	新
渡辺 孝男	45	新
畑 恵	33	新
戸田 邦司	60	新
星野 朋市	63	現
松崎 俊久	65	新
金石 清禅	56	新
小林 俊博	47	新
篠田 榮太郎	57	新
小森 良章	62	新
市川 宏	52	新
林 順一郎	60	新
前橋 通雄	52	新
今野 竹治	50	新
安達 裕志	50	新
半田 善三	44	新
及川 敏章	38	新

略称は「新進」。  
ひらがなで「しんしんとう」 比例区は  
「しんしん」でも結構です。

しん しん とう  
**新進党**

(この選挙公報は、各選挙区から提出された原稿を写真にとってそのまま印刷したものです。)

平成7年7月23日執行  
参議院比例代表選出議員選挙

# 選挙公報

投票日 7月23日  
福岡県選挙管理委員会

## 新党さきがけ選挙公約

- ◆政治機能の強化  
官邸機能の強化し、政治のリーダーシップを強めます。
- ◆行財政改革への挑戦  
時代に対応する効果的・効率的な行財政に向けて効力に行政改革を進めます。
- ◆政治改革の推進  
政治界自身の自己改革を進めながら、国民から信頼される政治への改革を目指します。
- ◆国連改革の実現  
積極的に国連の大改革に関るとともに、我が国の特質を活かした国際貢献を進めます。
- ◆買米国家の実現  
大産地産、大産地産、大産地産の社会を見直し、新しい地産を未来世代に引き継ぎます。
- ◆教育の見直し  
新しい時代に対応できる人づくりに向け、教育のあり方を抜本的に見直し、  
「耐震なくして耐震なし」の原則を掲げ、安全で安心できる国づくりを行います。
- ◆活力ある福祉社会  
活力を生み出す福祉社会を構築し、少子・高齢社会に積極的に挑戦します。
- ◆経済改革と雇用創出  
規制緩和を推進し、新時代に向けた雇用・経済の構造改革を進めます。
- ◆能力ある農林漁業  
農林漁業の多面的な役割を重視し、能力のある力強い農林漁業への転換を図ります。

民権 | 政治の先頭に立つ  
新党さきがけ

参議院比例代表には、  
「新党さきがけ」または「さきがけ」とお書きください。

民権政治実現のためには、われわれ政党も、政治家も、  
そしてあなた自身も意識改革が必要です。

新しい時代の  
さきがけとなる。  
その使命を  
必ず果します。



# 正義と勇気

党利党略にゆがめられた政治の世界に「正義と勇気」を！  
この言葉をもう一度復活させ、国民の希望の光となるような  
そんな「理想に輝く政治」をめざしたい。  
青年自由党はそう考え、立ち上がりました。

### 比例代表候補者名簿

- |                                   |                                  |
|-----------------------------------|----------------------------------|
| 1. 八田 信之 (50)<br>青年自由党北海道本部長      | 6. 佐藤克男 (45)<br>福岡南オートメーション代表取締役 |
| 2. 宮永 雅之 (58)<br>フランス・アルザス日本代表部代表 | 7. 小林みほこ (52)<br>神奈川国際交島協同組合理事長  |
| 3. 米永一義 (50)<br>福岡県鳥プレカト代表取締役     | 8. 齋藤清志朗 (51)<br>福岡光社代表取締役       |
| 4. 中村 功 (59)<br>青年自由党党首 福岡日本ハウス会長 | 9. 垣野和彦 (44)<br>戸隠神社宮司           |
| 5. 小西 俊博 (51)<br>工学博士 技術コンサルタント   | 10. 河野おさむ (37)<br>青年自由党政策委員      |



(党首 中村 功)

### 5つの重点政策

青年自由党は、大げさな政策は掲げません。10年、20年先の日本を考え、これまで  
声を上げることのなかった多数の市民の声、中小企業関係者の声、そして何よりも、  
ひたすら家族のために働き、苦労している市民の一人ひとりの肉声と、願いが  
込められた政策の実現をめざします。

- ①中小企業の「減税」を実行し、従業員の生活向上をめざします。
- ②税金のムダ遣いを正し、徹底的な行政改革を断行します。
- ③予想される食糧危機に備え、長期的食糧政策を考えます。
- ④世界の森林保全へ、日本の青年による「緑の平和部隊」を創設します。
- ⑤日本の将来を担う子供たちの「心の教育」を推進します。

### 青年 そして自由

青年、それは時代を変革するエネルギー。  
自由、それは日本の歴史・伝統文化を  
尊重し、漸進的な改革をめざす自由主義。  
青年自由党は、  
日本に正義と勇気をとどりとし、  
若々しい「活力に満ちた社会」をめざします。

市民および中小企業の政党です。



## 青年自由党


(略称 青年)

比例代表選挙は青年自由党とお書きください

(この選挙公報は、名簿届出政党等から提出された原簿を写真によってそのまま印刷したものです。)

# 公約死守

## いま、政治の本流が 受継がれます。



政党の支配下にその意欲を失った参議院をよみがえらせる

# 二院クラブ

(比例代表区は二院クラブとお書きください。)

「政党の支配下にその存在意欲を失った参議院を良識の府として再建する」その為に私たちはあらゆる点で故・市川房枝議員の精神と前二院クラブ代表・青島幸男の決断を受け継いで政治に臨みます。「公約」を守ることで、真の政治倫理の確立を目指し、民意を反映した住民参加の政治を確立する。もちろん金権政治にも断固反対します。

市民の立場で政治を考える仲間

- ① 佐藤 道夫 (62歳) 元大塚建設株式会社 元福岡県議会議員
- ② 宮川 浩一 (73歳) 前二院クラブ代表 福岡県議会議員
- ③ 青島 幸男 (36歳) 作家
- ④ 森田 浩一郎 (69歳) 元日本共産党 元市議員
- ⑤ 吉村 成子 (41歳) 主婦

参議院比例代表区

福祉・しあわせ、それが政治の基本です。

高齢者、障害者、介護者のための  
「生きがい・健康・年金」にかける福祉専門政党

# ふくし

にほんふくしとう  
**日本福祉党** ゆとり、ともだち、わから愛

「ふくし」を応援します

- 安西 愛子、元参議院議員、元NHK歌のおばさん、青少年育成国民会議議員、良歌保存会会長
- 中川 晶輝、医師、白十字ホーム名誉園長
- 橋本 幸雄、(社)日本緑十字社 理事長



東 三元 (ひがし みつもと)  
(比例区名簿第1位)  
1953年三重県生まれ、早稲田大学卒、社会福祉法人役員、長寿社会文化協会会員、日本介護福祉学会員、党代表

老人福祉党は、福祉、年金、地球環境などの政党支持者の要望により、日本福祉党と改名しました。

- 政 策：1. 年金制度の是正、高齢者が安心して地域に永住できる環境づくり  
2. 介護ボランティアのための市民事業体 (NPO) 基本法の制定  
3. 災害時の緊急医療福祉の確立、ハリ・キュー治療等の健康保険の適用  
※生涯市民意識の高揚と世代間交流の環境整備で明るい自立社会を創りましょう。

日本福祉党【略称：ふくし】 代表 東 三元 顧問 安西 愛子 〒171 東京都豊島区南長崎 2-5-12-205  
TEL.03-5982-6855 FAX.03-5982-6853

政策提言、選挙応援、ポスター貼り、ハガキ宛名書き、カンパ、未使用切手・商品券・テレカなどの寄付、その他何でもOK

投票は「ふくし」とお書きください

ひとの輪による自立福祉



代表 志良以 榮

# いま、ひとり一人が新しい風

私たち国民党は新しい時代21世紀をみつめ全力をつくします  
金権腐敗政治の完全追放/政治改革の推進/地方分権・道州制の導入/所得税・相続税の廃止  
はじめのない・明い教育/緊急地震防災対策



略称(国民)

# 国民党

# 政・官・金融機関の癒着に

# 怒りを

投票は「ざつみん」と書いて下さい。  
**雑民党**

比例代表【全国区】  
各選挙区1名  
二番 東郷 健  
三番 中尾良一

- その政策としての重点は
- 1. 乱脈経営と癒着を徹底的に究明します
  - 2. 緊急円高対策・円高対応の雇用対策も推進します
  - 3. 中小企業者救済の特例措置を講じます
  - 4. 第二衆議院化した参議院を本来の使命に改革する
  - 5. 老人医療の充実を徹底する
  - 6. 介護保険の合理化のため公費で民間保険の導入を考慮する
  - 7. 医療費軽減と難病治療のため尿療法を導入を指導する
  - 8. 常設空中消防隊の訓練、震災対策と地震予知体制の強化を計ります
  - 9. 航空機・登山家に、無線発信機の携帯義務の促進
  - 10. サリン等、毒物に関する法を強化します
- 現行の不備のある法律の改正を促進する

健康は金で買えない宝物である  
雑民党の政策は、皆様の健康を守ることに  
雑民党の政策

なめたらアカンデ  
どこまでナメルンヤ  
なめるんやったら  
エエとコナメンカ  
エエかげんにセイヤ  
どこまでナメクサルンヤ、  
今イルンヤ  
素人の政治が!

●知らなければならぬ表現の自由を国際人権規約第19条第2項「全ての者は表現の自由について権利を有する。この権利には、口頭、手書き若しくは印刷、芸術の形態又は、自ら選択する他の方法により、国境との隔りなく、あらゆる種類の情報及び考えを求め、受け及び伝える自由を含む」

(この選挙公報は、各選挙区政党等から提出された原稿を写真にとってそのまま印刷したものです。)



平成7年7月23日執行  
参議院比例代表選出議員選挙

# 選挙公報

投票日 7月23日  
福岡県選挙管理委員会



教育評論家  
教育党党首  
きど 城戸  
かよこ 嘉世子

昭和五年生まれ。九州産業大卒業。  
朝日新聞社福岡支局勤務を振り出し、  
経て、民社党福岡県連選執行委員を経て、  
首現在城戸シントコンス代表取締役。  
昭和五十八年五月、教育党を結成し今日に至る。  
教育評論家、美容師、調理師。

私が教育党を結成したのは、今の既成政党では駄目だ  
と思ったからです。もちろん、議会政治では議席数が重要  
です。弱小政党では意見が反映しにくいものです。しかし、  
肝心の政党が腐敗し、日本が危険な方向へ滑りかえりとして  
いる今、立ち上がるしかないと思えました。あまりにも  
国際事情に疎い政治家や、政治家としての使命感や良識の  
欠如している議員が多すぎます。このままでは、国民の政  
治意識が活性化されない限り、大変な事態を迎えることにな  
るでしょう。  
北は北海道から、南は沖縄まで、全国の皆様、私と国会  
へ送り込んで下さい。そのためには巨額が必要ですが、皆  
様のご意見を尊重し、政治改革のために、城戸嘉世子、  
がんばります。皆様、応援して下さい。そして、教育党に  
ぜひ、清き一票を！

## 教育党の目指すこと

- ★教育の改善  
イジメ問題の解決  
個性ある人材の育成
- ★選挙の改善  
ポスター掲示板の廃止（資源と資金の無駄）  
選挙カーの廃止（騒音のしず）
- ★福祉の改善  
主要駅の各ホームにエレベーターとエスカレーターの設置  
公共の乗り物を身障者や高齢者向けに改善
- ★環境の改善  
クリーン（ゴミ問題を解決し、清潔な街づくり）  
グリーン（花と緑のあふれる街づくり）  
セーフティ（災害やテロへ備えます）

明るい社会を創る  
比例代表は

# 教育党

(略称 教育)

とお書き下さい

## 憲法みどり農の連帯

れんたい

(略称「連帯」)



翔べ、かたつむり

明確な対抗軸をもつ新党  
いよいよ正統な選挙運動だぜ



既成政党ノ！  
村山政權ノ！

今、連帯を求めろ！  
小林孝太郎(元百六) 藤原隆



非武装平和の憲法を世界へ  
星野密三郎 立夫(元百六)



9系派  
環境派

土農耕派の大合流

「連帯の七つのポイント」  
既成のメーデー運動「連帯」は違うぞ、  
公約を掲げないで、はじけて行動しよう。  
① 八木野郎を叩いて、非暴力の行動を実現する。  
原案をやる。  
② 消費税のさらばを叫び、公平な公正な税制を  
確立し、消費税を廃止。  
③ 既成のメーデーを批判して、住民地位のまちづくり、み  
どりの政治を実現。  
④ 超党派で、労働者の権利と利益を確保し、中小小  
企業を育成する。  
⑤ コメ、米、人の完全自給をはかる。みどりのち  
かり取り戻す。農の声を国政へ。  
⑥ 女性の政治のまなかに、女性の選挙権をスタート制  
を確保する。  
⑦ 世界平和禁止を撤回して、すでに五大陸の小国  
を出している、積極的な防衛を結集し、長良川  
河口を、共闘していこう。その間に、その間に、  
環境破壊をいっしょにストップさせよう。

## スポーツ平和党

<略称、スポーツ>

国の危機管理能力の欠如の中で、震災への不安、続発する犯罪への社会不安、また、国民不在の政治への不満が渦巻いている。国民はこの様々な社会のあり方、政治に怒っている。この怒りを政治を変える力とするために、全国から怒りのファックスを募集します。(FAX 03-3479-9993) 政治に関心な方に訴えたい。あきらめ、絶望するのはまだ早い。スポーツ平和党は国民の怒りを力に、政治を動かす力にしたい。国民投票法の制定を目指す選挙政策は皆さんの声が直接政治を変える力となります。

<比例代表区名簿登録順位> 1位 猪木寛至 2位 上田哲 3位 林雅之  
<選挙公約>


1. スポーツ交流を通じて世界平和の実現をめざす。
2. 談合政治、政治不信を無くし、民主主義を取り戻すために国民投票法の制定を実現する。
3. アジア・アフリカの感染症の子供達をワクチン治療で救済する。
4. 未来を担う子供達と国民の健康を守り発展させるためにスポーツ省の設置をめざす。
5. NGO、ボランティアを育成、バックアップする公的助成・支援を積極的にすすめる。
6. 環境破壊に対する規制・罰則の強化、植林などの自然保護の法制化を実現する。
7. 海外在住者の投票権を保障する法制化を実現する。
8. 海外人道緊急援助隊をODA予算を投入して設置する。
9. 消費税の撤廃。
10. 震災等危機管理体制の強化、緊急援助隊の結成。

# 投票日 7月23日

みんなで行こう！明日の日本のために。



- まかせて安心できるのは、やっぱり自由民主党。
- 平和外交を推進し、国連改革と軍縮をすすめる、国際社会積極的に貢献します。
- 着実な景況回復を実現し、国際化に対応した産業構造の転換と雇用の安定をめざします。
- 阪神・淡路大震災の復旧・復興対策を早急に実現します。
- S30 米田の公共投資基本計画を促進し、重点的に社会資本を整備します。
- 行政改革の推進、危機管理体制の整備をすすめます。
- 「科学技術創造立国」の実現、学術研究・文化・スポーツを振興します。
- 農林漁業と農山漁村対策を充実します。
- 高齢化社会に向けた社会保障制度の整備をすすめます。



将来への疑問、  
政治への不満、  
自由民主党が  
引き受けます。

## 私たちは答えを出します!

 <b>柳川 晃治</b> 参議院議員補選候補者として、子育て支援、高齢者の生活支援、地域の活性化に取り組む。子育て支援として、児童手当の引き上げ、保育料の軽減、児童相談所の充実を図る。高齢者の生活支援として、介護保険制度の充実を図る。地域の活性化として、産業振興、観光振興に取り組む。	 <b>八代 英太</b> 参議院議員補選候補者として、子育て支援、高齢者の生活支援、地域の活性化に取り組む。子育て支援として、児童手当の引き上げ、保育料の軽減、児童相談所の充実を図る。高齢者の生活支援として、介護保険制度の充実を図る。地域の活性化として、産業振興、観光振興に取り組む。	 <b>成瀬 守重</b> 参議院議員補選候補者として、子育て支援、高齢者の生活支援、地域の活性化に取り組む。子育て支援として、児童手当の引き上げ、保育料の軽減、児童相談所の充実を図る。高齢者の生活支援として、介護保険制度の充実を図る。地域の活性化として、産業振興、観光振興に取り組む。	 <b>須藤 良太郎</b> 参議院議員補選候補者として、子育て支援、高齢者の生活支援、地域の活性化に取り組む。子育て支援として、児童手当の引き上げ、保育料の軽減、児童相談所の充実を図る。高齢者の生活支援として、介護保険制度の充実を図る。地域の活性化として、産業振興、観光振興に取り組む。	 <b>清水かよこ</b> 参議院議員補選候補者として、子育て支援、高齢者の生活支援、地域の活性化に取り組む。子育て支援として、児童手当の引き上げ、保育料の軽減、児童相談所の充実を図る。高齢者の生活支援として、介護保険制度の充実を図る。地域の活性化として、産業振興、観光振興に取り組む。	 <b>岡野 裕</b> 参議院議員補選候補者として、子育て支援、高齢者の生活支援、地域の活性化に取り組む。子育て支援として、児童手当の引き上げ、保育料の軽減、児童相談所の充実を図る。高齢者の生活支援として、介護保険制度の充実を図る。地域の活性化として、産業振興、観光振興に取り組む。	 <b>尾辻 秀久</b> 参議院議員補選候補者として、子育て支援、高齢者の生活支援、地域の活性化に取り組む。子育て支援として、児童手当の引き上げ、保育料の軽減、児童相談所の充実を図る。高齢者の生活支援として、介護保険制度の充実を図る。地域の活性化として、産業振興、観光振興に取り組む。	 <b>石川 弘</b> 参議院議員補選候補者として、子育て支援、高齢者の生活支援、地域の活性化に取り組む。子育て支援として、児童手当の引き上げ、保育料の軽減、児童相談所の充実を図る。高齢者の生活支援として、介護保険制度の充実を図る。地域の活性化として、産業振興、観光振興に取り組む。	 <b>石井 道子</b> 参議院議員補選候補者として、子育て支援、高齢者の生活支援、地域の活性化に取り組む。子育て支援として、児童手当の引き上げ、保育料の軽減、児童相談所の充実を図る。高齢者の生活支援として、介護保険制度の充実を図る。地域の活性化として、産業振興、観光振興に取り組む。	
 <b>依田 智治</b> 参議院議員補選候補者として、子育て支援、高齢者の生活支援、地域の活性化に取り組む。子育て支援として、児童手当の引き上げ、保育料の軽減、児童相談所の充実を図る。高齢者の生活支援として、介護保険制度の充実を図る。地域の活性化として、産業振興、観光振興に取り組む。	 <b>松井ひろみ</b> 参議院議員補選候補者として、子育て支援、高齢者の生活支援、地域の活性化に取り組む。子育て支援として、児童手当の引き上げ、保育料の軽減、児童相談所の充実を図る。高齢者の生活支援として、介護保険制度の充実を図る。地域の活性化として、産業振興、観光振興に取り組む。	 <b>橋本 聖子</b> 参議院議員補選候補者として、子育て支援、高齢者の生活支援、地域の活性化に取り組む。子育て支援として、児童手当の引き上げ、保育料の軽減、児童相談所の充実を図る。高齢者の生活支援として、介護保険制度の充実を図る。地域の活性化として、産業振興、観光振興に取り組む。	 <b>中原 爽</b> 参議院議員補選候補者として、子育て支援、高齢者の生活支援、地域の活性化に取り組む。子育て支援として、児童手当の引き上げ、保育料の軽減、児童相談所の充実を図る。高齢者の生活支援として、介護保険制度の充実を図る。地域の活性化として、産業振興、観光振興に取り組む。	 <b>中島 啓雄</b> 参議院議員補選候補者として、子育て支援、高齢者の生活支援、地域の活性化に取り組む。子育て支援として、児童手当の引き上げ、保育料の軽減、児童相談所の充実を図る。高齢者の生活支援として、介護保険制度の充実を図る。地域の活性化として、産業振興、観光振興に取り組む。	 <b>武見 敬三</b> 参議院議員補選候補者として、子育て支援、高齢者の生活支援、地域の活性化に取り組む。子育て支援として、児童手当の引き上げ、保育料の軽減、児童相談所の充実を図る。高齢者の生活支援として、介護保険制度の充実を図る。地域の活性化として、産業振興、観光振興に取り組む。	 <b>小山 孝雄</b> 参議院議員補選候補者として、子育て支援、高齢者の生活支援、地域の活性化に取り組む。子育て支援として、児童手当の引き上げ、保育料の軽減、児童相談所の充実を図る。高齢者の生活支援として、介護保険制度の充実を図る。地域の活性化として、産業振興、観光振興に取り組む。	 <b>益本 邦茂</b> 参議院議員補選候補者として、子育て支援、高齢者の生活支援、地域の活性化に取り組む。子育て支援として、児童手当の引き上げ、保育料の軽減、児童相談所の充実を図る。高齢者の生活支援として、介護保険制度の充実を図る。地域の活性化として、産業振興、観光振興に取り組む。	 <b>海老原 義彦</b> 参議院議員補選候補者として、子育て支援、高齢者の生活支援、地域の活性化に取り組む。子育て支援として、児童手当の引き上げ、保育料の軽減、児童相談所の充実を図る。高齢者の生活支援として、介護保険制度の充実を図る。地域の活性化として、産業振興、観光振興に取り組む。	 <b>岩井 國臣</b> 参議院議員補選候補者として、子育て支援、高齢者の生活支援、地域の活性化に取り組む。子育て支援として、児童手当の引き上げ、保育料の軽減、児童相談所の充実を図る。高齢者の生活支援として、介護保険制度の充実を図る。地域の活性化として、産業振興、観光振興に取り組む。
 <b>村口 勝哉</b> 参議院議員補選候補者として、子育て支援、高齢者の生活支援、地域の活性化に取り組む。子育て支援として、児童手当の引き上げ、保育料の軽減、児童相談所の充実を図る。高齢者の生活支援として、介護保険制度の充実を図る。地域の活性化として、産業振興、観光振興に取り組む。	 <b>宮川 知雄</b> 参議院議員補選候補者として、子育て支援、高齢者の生活支援、地域の活性化に取り組む。子育て支援として、児童手当の引き上げ、保育料の軽減、児童相談所の充実を図る。高齢者の生活支援として、介護保険制度の充実を図る。地域の活性化として、産業振興、観光振興に取り組む。	 <b>常陸 親義</b> 参議院議員補選候補者として、子育て支援、高齢者の生活支援、地域の活性化に取り組む。子育て支援として、児童手当の引き上げ、保育料の軽減、児童相談所の充実を図る。高齢者の生活支援として、介護保険制度の充実を図る。地域の活性化として、産業振興、観光振興に取り組む。	 <b>馬場 文平</b> 参議院議員補選候補者として、子育て支援、高齢者の生活支援、地域の活性化に取り組む。子育て支援として、児童手当の引き上げ、保育料の軽減、児童相談所の充実を図る。高齢者の生活支援として、介護保険制度の充実を図る。地域の活性化として、産業振興、観光振興に取り組む。	 <b>柴田 知子</b> 参議院議員補選候補者として、子育て支援、高齢者の生活支援、地域の活性化に取り組む。子育て支援として、児童手当の引き上げ、保育料の軽減、児童相談所の充実を図る。高齢者の生活支援として、介護保険制度の充実を図る。地域の活性化として、産業振興、観光振興に取り組む。	 <b>進野 谷 晶</b> 参議院議員補選候補者として、子育て支援、高齢者の生活支援、地域の活性化に取り組む。子育て支援として、児童手当の引き上げ、保育料の軽減、児童相談所の充実を図る。高齢者の生活支援として、介護保険制度の充実を図る。地域の活性化として、産業振興、観光振興に取り組む。	 <b>小山 敬次郎</b> 参議院議員補選候補者として、子育て支援、高齢者の生活支援、地域の活性化に取り組む。子育て支援として、児童手当の引き上げ、保育料の軽減、児童相談所の充実を図る。高齢者の生活支援として、介護保険制度の充実を図る。地域の活性化として、産業振興、観光振興に取り組む。	 <b>川越 宏樹</b> 参議院議員補選候補者として、子育て支援、高齢者の生活支援、地域の活性化に取り組む。子育て支援として、児童手当の引き上げ、保育料の軽減、児童相談所の充実を図る。高齢者の生活支援として、介護保険制度の充実を図る。地域の活性化として、産業振興、観光振興に取り組む。	 <b>増岡 康治</b> 参議院議員補選候補者として、子育て支援、高齢者の生活支援、地域の活性化に取り組む。子育て支援として、児童手当の引き上げ、保育料の軽減、児童相談所の充実を図る。高齢者の生活支援として、介護保険制度の充実を図る。地域の活性化として、産業振興、観光振興に取り組む。	 <b>伊江 朝雄</b> 参議院議員補選候補者として、子育て支援、高齢者の生活支援、地域の活性化に取り組む。子育て支援として、児童手当の引き上げ、保育料の軽減、児童相談所の充実を図る。高齢者の生活支援として、介護保険制度の充実を図る。地域の活性化として、産業振興、観光振興に取り組む。



熱意で、人柄で、能力で、自由民主党が選んだ候補者です。  
いずれも各分野を代表する経験豊かな専門家ばかり。  
みなさんの声をしっかりと受け止め、  
よりよい明日を築いていきます。

自由民主党 河野洋平

### 参議院比例代表は、自民党とお書きください!

答えを出せる政党。  
**自由民主党**

(この選挙公報は、各陣営から提出された原稿を写真にとってそのまま印刷したものです。)

平成7年7月23日執行  
参議院比例代表選出議員選挙

# 選挙公報

投票日 7月23日  
福岡県選挙管理委員会

### 世界浄霊会の憲法は 法二章

一、人畜に害を与えず。  
一、人畜に益を与える。

世界浄霊会は、この二章の発行で、  
健・富・和の地上天国世界の建設を目指しています。

最初の比例代表選挙以来、世界浄霊会は、この地球上に  
起ると予想される、人間たちの大試練「大浄化時代」  
最後の審判期への到来を警告しながら、地上天国世界へ  
の道標を立てお知らせしてきました。今、地上天国世界へ  
の道標を立てお知らせしてきました。今、地上天国世界へ  
の道標を立てお知らせしてきました。今、地上天国世界へ

### 一、生存革命の実現

「空気、水、土、そして人間の清  
浄化」を汚染の元凶とする有害な  
農薬、化学肥料、除草剤、殺虫剤、食品添加物、そ  
して最も恐るべき、副作用必然の医薬用薬剤等の使用禁  
止。人間と環境浄化の「決め手」。「浄霊法」の発行

### 二、医学革命の実現

医療保険行政の根本的改革の推進  
濃厚医療、高償け、検査漬け医療の元凶、悪法「国民  
健康保険法」の抜本的改正を推進、国民皆保険のかけ声  
での強制加入による経済負担を、任意加入の自由なる国  
量に委せて軽減し、国民健康医療費の削減を図りつつ、国  
家経済への重圧を排除する。

### 三、特に関心は日本接骨師会の主張する

「柔道整復師法を改正し、その身分の確立を図る為」  
イ柔道整復師法第十七条の撤廃し  
診療報酬制度の確立を図る

### 四、自然からの大警告

薬剤多用で薬害に届いて減るか浄霊法の発行で  
薬害を浄化して生きるかこれはあなた自身が決めて  
ください。

平成七年七月  
平成維新の大業・生存革命を推進する  
世界浄霊会  
略称 浄霊会  
〒1153 東京都目黒区中目黒三十一一四一二  
J. B 日本接骨師会推薦

## 農業つぶしちゃうかんです 食と環境を守ります

三度の国会決議を無視した米部分自由化合意、そして、すべての農産物が自由化されるWTO体制。このままでは日本の農業は破滅です。



### みどりといのちの市民・農民連合

比比例代表は(特)農民連合とお書き下さい

比例代表副候補者	
<b>農産家</b> 女性がいきいきと暮らせる農村を/ ●奥野美代子(53歳)福岡県飯塚市 福岡県農産青年婦人会議副委員長	<b>産作農家</b> 農産のすばらしさを子供らへ伝えたい。 ●佐藤昭治(67歳)秋田県大湯村 秋田県大湯村青年会議所副会長
<b>農産加工関係</b> 会社をやめて田舎で百姓をやろう/ ●宮本重富(57歳)石川県鳥羽村 農民連合代表、大坂電機メーカー退職後 百姓一役の鳥羽農村で農業を20年	<b>産作農家</b> 農民に夢を/国民に安心を/ ●木永健治(43歳)熊本県合志町 熊本アプリネットワーク事務局局長 米・玄米・加工農産

■政治を変えるため、ボランティア参加と協力金をお願い  
郵便振込/00700-4-18712 詳しい資料はこちらへ 920-03 石川県石川郡鳥羽村郵便二の10

## EU欧州連合(現15か国)がUFO会議開催

### EUFO報告書の作成(委員会議決)

「全欧UFOセンター」  
創設合意 遅れた日本!

ヨーロッパのEU本部が日本の「民間UFO研究機関(UFOセンター)」に提供  
UFOが早稲田大学EUセンターにおいて資料再確認!

一九九一年一月三日の欧州議会が議長は、「UFO」  
のための欧州連合観測センターの設立に関するデ  
イ、ルボ氏(欧州議会社会党議員)による決議のため  
の動議を、エネルギー・研究・技術委員会に送付した  
ことを報告した。

同年一月二日、委員会はUFO報告書の作成を決  
定し、報告者はレッシュエ氏(欧州議会社会党議員)を  
指名した。その後委員会は七月にわたるこのUFO報  
告書草案を検討、最終の一九九二年十一月の会合で  
委員会は、UFO決議のための動議を全会一致で採択。  
委員長に対し、このUFO決議を欧州委員会、欧州開  
放評議会、委員会フランス代表、おびつオールス  
の国立宇宙研究センター(CNES)に転送するよう  
指示した。

●小惑星に基地の可能性(英紙報道)  
ブリュッセル発「ブリュッセルはUFOを注視し  
続ける」と「欧州議会が第三種接近遭遇と取組む」  
と、当時のイギリス各紙はこのニュースを報じている。  
それによると、  
「異星人が小惑星の中に基地を設立した可能性を排  
除すべきではない」と述べた公式のUFO報告書が、  
欧州議会エネルギー・研究・技術委員会に提出され  
た。同委員の報告者(委員会報告作成の責任者)は、イ  
タリアの有名な核物理学者で欧州議会社会党議員のト  
ウリア・レンツェ氏。

●UFOセンター設立を要請(農産議員提案)  
同委員会は欧州UFO観測センターを設立して欧州  
連合の一般、軍、科学研究所によるUFO目撃デー  
タを収集することを提案、フランスのトゥールーズに  
あるCNES内のセプテム宇宙研究ユニット(フランス  
国家の宇宙で作られた大気圏再突入現象評価局)を、  
正式の全欧州UFOセンターにすることを要請してい  
る。

同委員会はレッシュ議員の所見を重視、セプテが過  
去十五年間で三〇〇件のUFO目撃例を報告して過  
去、四〇％は科学的説明がつかないとしている。  
SOBEPSといふUFOのUFO研究所が、意  
兵隊の報告をもとに五〇〇件のUFO目撃例を報  
告してきた。また、九二年イタリヤでは三件の  
UFO目撃例を報告しているとし、科学者は、まだ  
これらの事件を続けて調査する必要がある」と同報告  
書の中述べている。

欧州議会エネルギー・研究・技術委員会は、欧州は  
内向きの見方を止め、新しい潜在的隣人のほうに目  
を向けるべきだと強く主張している。

## 車検制度をなくしましょう

### 全日本ドライバースクラブは、次の公約を掲げて選挙を進める覚悟です。

1. 車検制度を撤廃し、マイカーは1年に1度、最寄りの整備工場に車を持ち込んで、ブレーキ等を点検して貰うことを義務付ける制度にする。不良箇所があったら、その場で修理して貰えばいいのである。そして車検制度撤廃に併せて、重量税も撤廃する。
2. ネズミ捕り式取締りを全廃させる。速度違反等は堂々とパトカー又は白バイで取締るべきである。
3. 暴走族を全国から無くしてみせる。車検制度撤廃によって仕事のなくなった運輸省自動車検査官は全員街頭へ出て、整備不良車、不法改造車の徹底取締りをやらせる。これによって全国の路上から暴走族は消滅してしまうのである。

以上です。宜しくお願い致します。

全日本ドライバースクラブ  
代表 岡田 三 男  
TEL (0246) 58-4627 (アサ8時~ヨル6時まで)  
FAX (0246) 58-2250

### 比例代表は「ドライバー」とお書き下さい。

(この選挙公報は、名簿届出政党等から提出された原稿を写真にとってそのまま印刷したものです。)

## サラリーマン減税

自由党推薦

自由党推挙  
右の各政策を  
実行します

## 七兆円高経

第一消費税改正  
食料品は無税  
交通戦争を  
防止します

第二地震災害を  
防止する諸対策

第三福祉の充実  
老人・母子家庭  
身体障害者対策

第四国家財政の改革

第五女性の地位向上

第六安全安定供給  
する農業対策

第七車知外交

第八地球環境対策

第九豊かな精神教育



略称  
**新自由**



党総裁  
党副総裁


**宣誓。**  
わたしたちは  
フェアプレーで  
政治します。

# 新党 さわやか

わたしたちは、スポーツと文化の振興を通じて  
夢とパワーのある日本の将来を築くためにベストを尽くします。

### さわやか新党の3つの提案

- ① 都市開墾の中止が決定した臨海副都心をスポーツ、健康、出合いを目的とした「さわやかスポーツの森」や「文化とマルチメディアの広場」に。
- ② 居住用住宅ローンの全額所得控除を、2004年のオリンピック開催を関西地区で。
- ③ 全国の公共学校施設を24時間利用可能スポーツ・文化施設として開放し、地域スポーツの拠点に。
- ④ 地域スポーツクラブにスポーツ指導員を退職公務員、教員、医療関係者などを採用し安全管理と雇用の促進を図る。
- ⑤ コンクリート化された学校のグラウンド芝生化し、安全で快適なスポーツ施設に。
- ⑥ 国連の求めに応じ、被災地や避難所の供たす、弱者に対して、スポーツ・文化PTOによる心と体のケアを提案。
- ⑦ 学校を児童センターにし、飲料水・食料・電源を常時確保する。
- ⑧ 豊かな心をほぐす芸術・文化振興のための財源確保。



高田延彦



小林 繁

比例名簿登録者(要氏)

小林 繁  
五味 典雄  
須田 満  
山下 典子  
山中 毅  
渡邊 長武

比例区は「さわやか新党」(略称:さわやか)とお書きください。

さわやか国民会議は、「さわやか新党」を応援します。

さわやか新党：〒100 千代田区永田町2-10-2 秀和永田町TBRビル805 TEL.03-3503-6700

## 腐敗と不公平に怒り!!

だれにでもわかる世直し政策

- ◎ 汚職列島の汚名をなくすために腐敗防止法の制定
- ◎ 政治家に対する裁判は100日で結審(ロッキード事件の19年は長すぎる)
- ◎ 不公平税制の見直しで2.8兆円の財源を確保できる(財政学者の声)
- ◎ 思いきった行政改革を断行すれば6~8兆円が浮く
- ◎ 綱紀真正・政官癒着の構造を断つ
- ◎ 世界が注目している外交的課題(台湾・朝鮮人の軍人、軍族、慰安婦、カラフト残留朝鮮人、香港に於ける軍票問題。これらの補償問題の解決は国家の名に於いて解決すべき問題である、日本世直し党の政策の実行と国会議員の減員によって以上の財源は確保できる)国民の協力を挙げ過去の精算を早急にする、この問題を解決しなければ国家の体面が保てない。



党代表 重松 九州男

経歴  
日本大学歯科医学校卒  
北海道大学歯学部設立委員  
歯科近代化センター所長  
日本世直し党代表  
歯科医

「世直し党」とは  
いかにも古めかしい党名ですが、  
二十年にわたる、日本人の心の  
回復を願って、国民のために働く  
政党であります。  
地球儀を眺めると、太平洋上に  
豆粒程の土地に、僅か五百万人の  
人口が、寛裕に暮らしています。  
平和でなければ不安な国柄です。  
私たちが掲げる左記の政策を実現  
させ、財政の健全を確立し、増税大  
国の汚名を返上して、二十一世紀を  
希望の世紀にしたいと思えます。  
現在、世界に理想の国家はあり  
ません。  
日本世直し党は、二十一世紀には  
私たちの日本を理想の国家に  
するための努力をします。

# 日本世直し党

平成7年7月23日執行  
参議院比例代表選出議員選挙

# 選挙公報

投票日 **7月23日**  
福岡県選挙管理委員会

平和・市民です。

私たちは、大組織や利権とは無縁の、日本で初めての市民政党です。私たちの仲間の議員たちは、小選挙区制導入という悪夢のような大合唱にも孤立をおそれず反対し、コモ自由化にも「ノー」をつらぬきました。筋を通すことが政治家としての責任と考え平和・市民をスタートさせたのです。まもなく21世紀、世界と日本は、地球の平和と環境を守り人類が共に生きるために、大きく変わらなければなりません。私たちの大切な平和憲法とともに、武力によらない平和を求め、市民の手で環境といのちを守る政党、それが平和・市民です。

ひとり、ひとりが共に創りだし、育てていく政党。

## 平和・市民

ホットライン FAX専用 ☎ 0120-88-9216



國弘正雄 (参議院議員) 阿部知子 (小児科医) 中北龍太郎 (弁護士) 有川正沙子 (作詞家)

がんばれ、平和憲法。

平和・市民はめざまします。

- 子どものいのちと輝く瞳を大切に、教育を国家から市民の手に
- 女性の時代をつくり、障害者・外国人が共に生きる社会を
- 公的介護サービス・年金・国保の充実で豊かな老後を
- 住宅や福祉など内需主導の経済で、景気回復・雇用確保を
- 食糧自給は先進国の常識、農林漁業の振興で豊かな地域社会を
- 直接税中心・資産課税の適正化で公平・公正な税制を
- 長良川河口堰は利権の象徴、情報公開で公共事業見直しを
- 都市計画の権限を市町村に、住民参加で防災と緑のまちづくりを
- プルトニウム利用をやめ、脱原発で地球環境の保全を
- 軍縮と非軍事の国際協力、戦後補償でアジアの人々との共生を

参議院比例区選挙は  
平和・市民と書いて下さい。

● 私たちの応援し手 ●

今井通子 (参議院議員)	色川大吉 (参議院議員)	宇部宮徳 (参議院議員)	内海愛子 (参議院議員)	小森龍邦 (参議院議員)	佐高信 (参議院議員)	藤原一 (参議院議員)
高木敏子 (参議院議員)	高島忠夫 (参議院議員)	辻元清美 (参議院議員)	外口玉子 (参議院議員)	豊田利幸 (参議院議員)	鳥飼敬子 (参議院議員)	中島通子 (参議院議員)
服部公一 (参議院議員)	広瀬隆 (参議院議員)	福島瑞穂 (参議院議員)	三木隆子 (参議院議員)	毛利子来 (参議院議員)	山崎朋子 (参議院議員)	山中恒 (参議院議員)

〒110 東京都千代田区麹町4-5 第7郵便ビル36号 TEL:03(3222)6680 FAX:03(3222)3961

日米交渉の妥結は、日本に失業をもたらします。

日本はいま、**22%**という高い失業率に見舞われています。自民党は政権に復帰してから、私たちの将来にとって大切な年金などの公的資金を、パワフル企業や銀行の援助や株面対策に使おうとしています。社会党も首相の座を守るため、日米交渉ではさっとアメリカに妥協し、**50万台以上の車の米國現地生産**、おまけに米國部品を大量に買約束までしてしましました。勤労者の代表の社会党が自動車産業で働く人々を見捨てたのです。さきかきつの大団長は見守るだけ、新進党も怠慢と怠り攻撃すればいいに……。

政党や官僚に見放された私たちの不安な将来を無視するよう、規制大好きな政府は新しい産業の芽をつみ、相変わらず赤字国債をタレ流し、公共土木工事で国土破壊を繰り返しています。このため現在45歳より若い人たちが退職する際には年金も福祉も減らしてあり、**なだだど、働き盛り**のときに、その負担を強いられた苦しさが残るのです。

政党や政治家や官僚たちを信頼できない無党派のあなたを、いったい誰が代弁してくれるのでしょうか？ 無党派のあなたにはしっかりとした考えを持っています。自分たちの本当の利益を命がけで守ってくれる政党がないから、どの政党にも投票する気にはなれないのだと……。

今回は違います。政策提言型市民運動を根拠強く続けてきた「**平成維新の会**」が、あなたの代表として国会に挑むときが来たのですから！

### 平成維新の会 基本政策

いい国をつくらう

いまの日本は、もっと良くなるはずですよ。

- 特定の組織票に支えられた既存の政党に代って、はっきりとした実現可能なビジョンを掲げ、実行力のある政治集団を目指します。
- 2005年までに、将来の日本を担う30歳代の人々が納得のいく、いい国づくりを目指します。

いい生活を実現しよう

生活の質を高めても、コストはもっと低くなるはずですよ。

- 国政から隠しことをなくし、生活者最優先の政治を目指します。
- 生活者の主権を確立して、利権団体・圧力集団に支配された政治を、私たちの手の届くところに引き戻します。

世界と仲良くしてこよう

日本は、もっと世界に貢献できるはずですよ。

- 外交を利権団体から切りはなし、民間・地方・個人のレベルでの直接の交流を実現し、世界から尊敬される日本を目指します。

- ※ 当会の政策資料をご希望の方は「**関連出版物一覧**」をご請求ください。
  - 協力金のお願ひ 当会の趣旨に賛同される方は、ご協力をお願いします。(郵便振込 口座番号00110-3-709334)
  - 「大前研一通信」発行中 月2回FAXでタイムリーに大前研一から皆さまへお届けする政策・経済の情報誌です。
- お問い合わせ/TEL:フリーダイヤル0120-146086 FAX:03-3263-2430

# ついでに国を つくる。

いま、生活の中から立ち上がった、10人の仲間たち。

大自然の中で、少年少女の夢を育てる男がいる。スポーツの国際舞台で、日本の可能性を見守ってきた女がいる。地域のために汗を流す夫がいれば、住宅事情を嘆(DINKS)の妻がいる。父は大震災の現場で中央集権の無策を憎み、母は子供たちのために日本の将来を憂えてみせると決心した。それぞれの人生を歩んできた、30代中心の若い仲間がいまここに集まり、あなたとおなじ思いを国政にぶつけます。いい国をつくらう。いっしょにやろう。力を合わせれば、私たちの夢はきっとかなうはず。心と心で結ばれた、仲間どうし、日本を変える大きな流れをつくらう。



生活者主体を貫くため、明確に選挙のゴール・中企業の経営者の立場を代弁して活動中、(東京) 選挙へ参戦していた(北海道) 復興に奔走、(兵衛) 的候補を推薦中、(福岡) この中に、あなたの分身であり、あなたが共感する生き方をしている人たちがいるでしょう。私たち10人は、あなたの夢を実現するため、みんな力を合わせて議員当選を目指します。

いま、実行のとき。  
**元祖・無党派 平成維新の会**  
いしん

投票日 **7月23日**

みんなで行こう！明日の日本のために。

(この選挙公報は、各選挙区交差から採出された版権を写真にとってそのまま印刷したものです。)



# 4 投票結果に関する調

市区町村名	当日有権者数(e')			投票者数(f)			棄権者数(g)			投票率(h) = $\frac{(f)}{(e')} \times 100$			不在者投票者数		
	男	女	計	男	女	計	男	女	計	男	女	計	男	女	計
	(当日有権者見込数(e))	(当日有権者見込数(e))	(当日有権者見込数(e))	(投票者数(f))	(投票者数(f))	(投票者数(f))	(棄権者数(g))	(棄権者数(g))	(棄権者数(g))	(投票率(h))	(投票率(h))	(投票率(h))	(不在者投票者数)	(不在者投票者数)	(不在者投票者数)
門司区	44,076	53,121	97,197	19,204	24,179	43,383	24,872	29,942	53,814	43.57	45.52	44.63	1,107	1,215	2,322
小倉北区	70,639	80,952	151,591	25,627	31,487	57,114	45,012	49,465	94,477	36.28	38.90	37.68	1,478	1,699	3,177
小倉南区	73,866	81,769	155,635	28,100	31,029	59,129	45,766	50,740	96,506	38.04	37.95	37.99	1,541	1,669	3,210
若松区	33,475	38,187	71,662	13,333	15,900	29,233	19,742	22,287	42,029	40.31	41.64	41.02	754	949	1,703
八幡東区	37,692	69,439	107,131	13,574	16,823	30,397	18,173	20,869	39,042	42.76	44.63	43.78	678	948	1,626
八幡西区	32,441	104,208	136,649	35,716	41,108	76,824	56,725	63,100	119,825	38.64	39.45	39.07	1,618	1,844	3,462
戸畑区	25,021	27,637	52,658	10,162	12,116	22,278	14,859	15,521	30,380	40.61	43.84	42.31	533	612	1,145
*北九州市	370,865	423,566	794,431	145,716	172,642	318,358	225,149	250,924	476,074	39.29	40.76	40.07	7,709	8,936	16,645
東区	92,062	95,701	187,763	35,259	40,126	75,385	56,803	55,575	112,378	38.30	41.93	40.15	1,950	2,119	4,069
博多区	61,935	66,474	128,409	21,285	25,851	47,136	40,650	40,623	81,273	34.37	38.89	36.71	1,333	1,527	2,860
中央区	47,025	58,845	105,870	16,677	21,571	38,248	30,348	37,274	67,622	35.46	36.66	36.13	958	1,180	2,138
南区	84,161	95,093	179,254	31,483	37,437	68,920	52,678	57,656	110,334	37.41	39.37	38.45	1,706	1,944	3,650
城南区	42,897	45,730	88,627	15,892	18,309	34,201	27,005	27,421	54,426	37.05	40.04	38.59	966	1,063	2,029
早良区	68,619	76,642	145,261	26,228	30,398	56,626	42,331	46,244	88,635	38.22	39.66	38.98	1,350	1,658	3,008
西区	54,541	61,186	115,727	21,203	24,767	45,970	33,338	36,419	69,757	38.88	40.48	39.72	1,334	1,738	3,072
*福岡市	451,240	499,671	950,911	168,027	198,459	366,486	283,213	301,212	584,425	37.24	39.72	38.54	9,597	11,229	20,826
大牟田市	51,685	63,923	115,608	23,644	29,673	53,317	28,041	34,250	62,291	45.75	46.42	46.12	1,753	2,305	4,058
久留米市	81,234	93,563	174,797	35,047	40,965	76,012	46,187	52,598	98,785	43.14	43.78	43.49	2,076	2,153	4,229
直方市	22,203	26,448	48,651	10,413	12,329	22,742	11,790	14,119	25,909	46.90	46.62	46.75	682	852	1,534
飯塚市	29,573	33,783	63,356	14,015	16,601	30,616	15,558	17,182	32,740	47.39	49.14	48.32	971	1,048	2,019
田川市	19,754	24,463	44,217	9,450	11,900	21,350	10,304	12,563	22,867	47.84	48.64	48.28	621	772	1,393
柳川市	15,524	18,041	33,565	8,655	7,883	14,748	8,659	10,158	18,817	44.22	43.69	43.94	367	414	781
山田市	4,487	5,640	10,127	2,318	3,355	5,673	2,169	2,285	4,454	51.66	59.49	56.02	191	349	540
甘木市	15,197	17,572	32,769	7,013	7,865	14,878	8,184	9,707	17,891	46.15	44.76	45.40	334	346	680
八女市	13,117	16,051	29,168	7,128	8,259	15,387	6,589	7,792	14,381	51.96	51.45	51.69	325	355	680
筑後市	15,746	18,208	33,954	8,543	10,030	18,573	7,203	8,178	15,381	54.26	55.09	54.70	405	466	871
大川市	16,118	18,086	34,204	7,203	8,013	15,216	8,815	10,073	18,888	44.97	44.30	44.62	343	339	682
行橋市	24,171	27,743	51,914	10,618	11,784	22,402	13,553	15,959	29,512	43.93	42.48	43.15	622	708	1,330
豊前市	10,871	12,819	23,690	5,656	6,701	12,357	5,215	6,118	11,333	52.03	52.27	52.16	352	424	776
中岡市	18,288	21,057	39,345	8,365	9,626	17,991	9,923	11,431	21,354	45.74	45.71	45.73	397	390	787
小郡市	17,719	20,010	37,729	8,464	9,087	17,551	9,255	10,923	20,178	47.77	45.41	46.52	356	362	718
筑紫野市	28,042	31,604	59,646	13,025	14,804	27,829	15,017	16,800	31,817	46.45	46.84	46.66	594	612	1,206
春日市	34,906	36,136	71,042	15,056	15,355	30,411	19,850	20,781	40,631	43.13	42.49	42.81	1,194	833	2,027
大野城市	28,856	30,917	59,773	11,577	12,959	24,536	17,279	17,958	35,237	40.12	41.92	41.05	684	761	1,445
宗像市	26,149	29,751	55,900	12,196	13,114	25,310	13,953	16,637	30,590	46.64	44.08	45.28	608	631	1,239
太宰府市	22,328	25,251	47,579	10,157	11,484	21,641	12,171	13,767	25,938	45.49	45.48	45.48	579	630	1,209
前原市	19,981	22,469	42,450	11,830	14,053	25,883	8,171	8,416	16,587	59.11	62.54	60.93	599	588	1,187
那珂川町	14,377	15,284	29,661	5,823	6,438	12,261	8,554	8,846	17,400	40.50	42.12	41.34	300	313	613
*筑紫郡	14,377	15,284	29,661	5,823	6,438	12,261	8,554	8,846	17,400	40.50	42.12	41.34	300	313	613
宇美町	12,032	13,005	25,037	5,442	6,182	11,624	6,650	8,823	13,473	45.00	47.54	46.32	362	393	755
葦栗町	9,096	10,057	19,153	3,989	4,462	8,451	5,107	5,595	10,702	43.85	44.37	44.12	279	275	554
志免町	12,779	14,155	26,934	5,425	6,200	11,625	7,354	7,955	15,309	42.45	43.80	43.16	265	313	578
須恵町	8,610	9,321	17,931	3,612	4,056	7,668	4,998	5,265	10,263	41.95	43.51	42.76	207	233	440
市部計	1,338,554	1,516,772	2,855,326	552,306	646,941	1,199,247	786,248	869,831	1,656,079	41.26	42.65	42.00	31,359	35,503	66,862
郡部計	412,115	469,593	881,708	199,335	228,272	427,607	212,780	241,321	454,101	48.37	48.61	48.50	11,271	12,453	23,724
県部計	1,750,669	1,986,365	3,737,034	751,641	875,213	1,626,854	999,028	1,111,152	2,110,180	42.93	44.06	43.53	42,630	47,956	90,586

市区町村名	当日有権者数 (e')			投票者数 (f)			棄権者数 (g)			投票率 = $\frac{(h)}{(e)} \times 100$ (%)			不在者投票者数			
	男		女	男		女	男		女	男		女	男		女	計
	男	女	計	男	女	計	男	女	計	男	女	計	男	女	計	
新宮町	6,608	7,115	13,723	3,129	3,457	6,586	3,479	3,658	7,137	47.35	48.59	47.99	162	162	324	
古賀町	17,485	19,120	36,605	7,544	8,345	15,889	9,941	10,775	20,716	43.15	43.65	43.41	386	431	817	
久山町	2,608	3,099	5,707	1,516	1,752	3,268	1,182	1,347	2,529	56.19	56.53	56.37	56	56	112	
* 粕屋町	11,385	11,885	23,270	4,662	5,295	9,957	6,733	6,990	13,723	40.91	44.55	42.77	243	261	504	
* 精進町	80,763	87,757	168,520	35,319	39,749	75,068	45,444	48,008	93,452	43.73	45.29	44.55	1,960	2,124	4,084	
福岡町	13,809	16,023	29,832	6,608	7,415	14,023	7,201	8,608	15,809	47.85	46.28	47.01	281	278	559	
津屋崎町	4,951	5,716	10,667	2,377	2,560	4,937	2,574	3,156	5,730	48.01	44.79	46.28	110	94	204	
玄海町	3,453	3,920	7,373	1,452	1,616	3,068	2,001	2,304	4,305	42.05	41.22	41.61	70	46	116	
大島村	388	419	807	210	233	443	178	186	364	54.12	55.61	54.89	17	32	49	
* 宗像郡	22,601	26,078	48,679	10,647	11,824	22,471	11,954	14,254	26,208	47.11	45.34	46.16	478	450	928	
芦屋町	6,206	6,588	12,794	3,228	3,322	6,550	2,978	3,266	6,244	52.01	50.43	51.20	241	139	380	
水巻町	11,089	12,682	23,771	5,203	6,129	11,332	5,886	6,553	12,439	46.92	48.33	47.67	233	263	496	
岡垣町	10,609	12,110	22,719	5,269	5,904	11,173	5,340	6,206	11,546	49.67	48.75	49.18	317	278	595	
* 遠賀郡	34,544	39,085	73,629	16,924	18,940	35,864	17,624	20,145	37,769	48.99	48.46	48.71	920	854	1,774	
小竹町	3,800	4,513	8,313	2,089	2,508	4,597	1,711	2,005	3,716	54.97	55.57	55.30	124	124	248	
敬手町	7,297	8,397	15,694	3,448	4,067	7,515	3,849	4,330	8,179	47.25	48.43	47.88	241	266	507	
宮田町	7,993	9,523	17,516	3,904	4,901	8,805	4,089	4,622	8,711	48.84	51.46	50.27	321	370	691	
若宮町	3,793	4,428	8,221	1,878	2,087	3,965	1,915	2,341	4,256	49.51	47.13	48.23	122	149	271	
* 敏手郡	22,883	26,861	49,744	11,319	13,563	24,882	11,564	13,298	24,862	49.46	50.49	50.02	808	909	1,717	
桂川町	5,166	6,142	11,308	2,714	3,362	6,076	2,452	2,780	5,232	52.54	54.74	53.73	137	162	299	
稲築町	7,177	8,882	16,059	3,710	4,856	8,566	3,467	4,026	7,493	51.69	54.67	53.34	279	466	745	
碓井町	2,436	2,919	5,355	1,276	1,578	2,854	1,160	1,341	2,501	52.38	54.06	53.30	76	114	190	
嘉穂町	3,837	4,674	8,511	2,035	2,477	4,512	1,802	2,197	3,999	53.04	53.00	53.01	176	265	441	
筑穂町	4,135	4,823	8,958	2,242	2,568	4,810	1,893	2,255	4,148	54.22	53.24	53.70	149	165	314	
穂波町	9,586	11,375	20,961	4,781	5,930	10,711	4,805	5,445	10,250	49.87	52.13	51.10	313	347	660	
庄内町	3,907	4,422	8,329	2,142	2,390	4,532	1,765	2,032	3,797	54.82	54.05	54.41	123	153	276	
瀬田町	2,680	3,190	5,870	1,425	1,772	3,197	1,255	1,418	2,673	53.17	55.55	54.46	117	135	252	
* 嘉穂郡	38,924	46,427	85,351	20,325	24,933	45,258	18,599	21,494	40,093	52.22	53.70	53.03	1,370	1,807	3,177	
杷木町	3,287	3,960	7,247	1,584	1,778	3,362	1,703	2,182	3,885	48.19	44.90	46.39	66	90	156	
朝倉町	3,935	4,576	8,511	1,879	2,040	3,919	2,056	2,536	4,592	47.75	44.58	46.05	96	130	226	
三輪町	3,995	4,613	8,608	1,895	2,087	3,982	2,100	2,526	4,626	47.43	45.24	46.26	85	78	163	
夜須町	5,335	6,062	11,397	2,639	2,943	5,582	2,696	3,119	5,815	49.47	48.55	48.98	131	164	295	
小石原村	464	551	1,015	334	386	720	130	165	295	71.98	70.05	70.94	27	32	59	
宝珠山村	689	833	1,522	435	501	936	254	332	586	63.13	60.14	61.50	9	17	26	
* 朝倉郡	17,705	20,595	38,300	8,766	9,795	18,561	8,939	10,860	19,799	49.51	47.27	48.31	414	511	925	
二丈町	4,610	5,401	10,011	2,226	2,522	4,748	2,384	2,879	5,263	48.29	46.70	47.43	102	101	203	
志保町	6,072	6,833	12,905	2,767	3,063	5,830	3,305	3,770	7,075	45.57	44.83	45.18	160	161	321	
* 糸島郡	10,682	12,234	22,916	4,993	5,585	10,578	5,689	6,649	12,338	46.74	45.65	46.16	262	262	524	
吉井町	6,082	7,316	13,408	3,187	3,860	7,047	2,905	3,456	6,361	52.31	52.76	52.56	104	140	244	
田主丸町	7,632	8,986	16,618	3,556	4,101	7,657	4,076	4,885	8,961	46.59	45.64	46.08	154	221	375	
浮羽町	6,277	7,249	13,526	3,207	3,852	7,059	3,070	3,397	6,467	51.09	53.14	52.19	112	127	239	
* 浮羽郡	20,001	23,551	43,552	9,950	11,813	21,763	10,051	11,738	21,789	49.75	50.16	49.97	370	488	858	
市	1,338,554	1,516,772	2,855,326	552,305	646,941	1,199,247	786,248	869,831	1,656,079	41.26	42.65	42.00	31,359	35,503	66,862	
郡	412,115	469,593	881,708	199,335	228,272	427,607	212,780	241,321	454,101	48.37	48.61	48.50	11,271	12,453	23,724	
県	1,750,669	1,986,365	3,737,034	751,641	875,213	1,626,854	999,028	1,111,152	2,110,180	42.93	44.06	43.53	42,630	47,956	90,586	



市区町村名	当日有権者数(e')				投票者数(f)				棄権者数(g)				投票率 = $\frac{(h)}{(e)} \times 100$				不在者投票者数		
	男		女		男		女		男		女		男		女		男	女	計
	男	女	計	男	女	計	男	女	計	男	女	計	男	女	計	男	女	計	
北野町	5,963	6,879	12,842	2,791	3,149	5,940	3,172	3,730	6,902	46.81	45.78	46.25	115	116	231				
大乃洗町	5,155	5,859	11,014	2,210	2,423	4,633	2,945	3,436	6,381	42.87	41.36	42.06	66	118	184				
*三井郡 計	11,118	12,738	23,856	5,001	5,572	10,573	6,117	7,166	13,283	44.98	43.74	44.32	181	234	415				
城島町	5,119	5,726	10,845	2,430	2,651	5,081	2,689	3,075	5,764	47.47	46.30	46.85	118	123	241				
大木町	4,799	5,602	10,401	2,398	2,540	4,938	2,401	3,062	4,937	45.34	47.48	46.41	89	87	176				
三浦郡 計	15,379	17,502	32,881	7,766	8,536	16,302	7,613	8,966	16,579	50.50	48.77	49.58	376	402	778				
黒木町	1,754	1,984	3,738	980	1,083	2,063	774	901	1,675	55.87	54.59	55.19	55	43	98				
上陽町	4,976	5,702	10,678	2,625	2,923	5,548	2,351	2,779	5,130	52.75	51.26	51.96	120	81	201				
立花町	6,827	7,570	14,397	3,406	3,918	7,324	3,421	3,652	7,073	49.89	51.76	50.87	159	163	322				
広川町	803	934	1,737	553	619	1,172	315	356	667	68.87	66.27	67.47	37	33	70				
矢野村	1,514	1,792	3,306	902	993	1,895	612	799	1,411	59.58	55.41	57.32	49	30	79				
*八女郡 計	21,638	24,648	46,286	11,882	13,213	25,095	9,756	11,435	21,191	54.91	53.61	54.22	562	487	1,049				
瀬高町	9,201	10,741	19,942	4,608	5,303	9,911	4,593	5,438	10,031	50.08	49.37	49.70	193	232	425				
大和町	6,640	7,559	14,199	2,847	3,215	6,062	3,793	4,344	8,137	42.88	42.53	42.69	115	93	208				
三福町	6,478	7,496	13,974	3,042	3,466	6,508	3,436	4,030	7,466	46.96	46.24	46.57	156	127	283				
山川町	2,247	2,563	4,810	1,183	1,280	2,463	1,064	1,283	2,347	52.65	49.94	51.21	35	41	76				
*山門郡 計	24,566	28,359	52,925	11,680	13,284	24,964	12,886	15,095	27,981	47.55	46.77	47.13	499	493	992				
高田町	5,890	6,862	12,752	3,001	3,279	6,280	2,889	3,583	6,472	50.95	47.78	49.25	144	137	281				
*三池郡 計	5,890	6,862	12,752	3,001	3,279	6,280	2,889	3,583	6,472	50.95	47.78	49.25	144	137	281				
香春町	5,105	6,057	11,162	2,574	3,160	5,734	2,531	2,897	5,428	50.42	52.17	51.37	205	253	458				
添田町	5,110	6,165	11,275	2,893	3,551	6,444	2,217	2,614	4,831	56.61	57.60	57.15	363	363	726				
金田町	3,022	3,483	6,505	1,306	1,623	2,929	1,716	1,860	3,576	43.22	46.60	45.03	135	175	310				
糸田町	3,995	4,728	8,723	4,216	4,888	9,104	2,137	2,370	4,507	46.51	49.87	48.33	138	228	366				
川崎町	7,729	9,346	17,075	3,597	4,585	8,182	4,132	4,761	8,893	46.54	49.06	47.92	303	346	649				
赤池町	3,543	4,246	7,789	1,769	2,179	3,948	1,774	2,067	3,841	49.93	51.32	50.69	142	174	316				
方城町	2,823	3,303	6,126	1,885	2,427	4,312	1,281	1,418	2,699	54.62	57.07	55.94	95	151	246				
大任町	2,337	2,722	5,059	1,098	1,324	2,422	1,239	1,398	2,637	46.98	48.64	47.88	62	106	168				
赤村	1,366	1,613	2,979	774	881	1,655	592	732	1,324	56.66	54.62	55.56	51	102	153				
*田川郡 計	35,030	41,663	76,693	17,411	21,546	38,957	17,619	20,117	37,736	49.70	51.71	50.80	1,494	1,898	3,392				
苜田町	12,663	12,962	25,625	5,987	6,273	12,260	6,676	6,889	13,565	47.28	48.40	47.84	351	286	637				
鹿川町	3,148	3,649	6,797	1,681	1,872	3,553	1,467	1,777	3,244	53.40	51.30	52.27	115	141	256				
勝山町	2,634	3,008	5,642	1,343	1,411	2,754	1,291	1,597	2,888	50.99	46.91	48.81	70	88	158				
豊津町	3,270	3,773	7,043	1,688	1,983	3,671	1,602	1,790	3,392	51.01	52.56	51.84	110	156	266				
*京都郡 計	21,715	23,392	45,107	10,679	11,539	22,218	11,036	11,853	22,889	49.18	49.33	49.26	646	671	1,317				
椎田町	4,906	5,378	10,284	2,640	2,546	5,186	2,266	2,832	5,098	53.81	47.34	50.43	278	162	440				
若雷町	2,578	3,065	5,643	1,335	1,739	3,074	1,143	1,326	2,469	55.66	56.74	56.25	46	46	92				
岩城町	3,712	4,437	8,149	1,891	2,195	4,086	1,821	2,242	4,063	50.94	49.47	50.14	96	121	217				
新吉富村	1,468	1,710	3,178	877	1,008	1,885	591	702	1,293	59.74	58.95	59.31	32	53	85				
大平村	1,631	1,967	3,598	1,006	1,255	2,261	625	712	1,337	61.68	63.80	62.84	35	31	66				
*薬上郡 計	14,295	16,557	30,852	7,849	8,743	16,592	6,446	7,314	14,260	54.91	52.81	53.78	487	413	900				
市 部 計	1,338,554	1,516,772	2,855,326	552,306	646,941	1,199,247	786,248	869,831	1,656,079	41.26	42.65	42.00	31,359	35,503	66,862				
郡 部 計	412,115	469,593	881,708	199,335	228,272	427,607	212,780	241,321	454,101	48.37	48.61	48.50	11,271	12,453	23,724				
県 計	1,750,669	1,986,365	3,737,034	751,641	875,213	1,626,854	999,028	1,111,152	2,110,180	42.93	44.06	43.53	42,630	47,956	90,586				

5 開票結果に関する調

市区町村名	開票結果に関する調										小計
	1 平和・市民	2 スポーツ平和党	3 憲法みどり農の連帯	4 青年自由党	5 みどりといのちの市民・農民連合	6 さわやか新党	7 国民党	8 新党さきがけ	9 自由民主党	10 平成維新の会	
門司区	210	480	15	156	54	256	59	697	9,236	338	11,501
小倉北区	272	682	14	152	102	372	106	1,236	12,664	675	16,275
小倉南区	346	775	14	180	198	459	130	1,146	12,267	640	16,155
若松区	93	307	8	52	52	156	57	1,027	5,057	275	7,084
八幡東区	129	319	14	67	40	182	52	834	5,508	313	7,458
八幡西区	377	968	160	224	34	531	143	2,980	12,546	756	18,719
戸畑区	92	269	1	45	34	147	38	574	4,090	213	5,503
*北九州市	1,519	3,800	226	876	514	2,103	585	8,494	61,368	3,210	82,695
東区	591	1,127	52	322	282	689	96	1,983	16,033	1,156	22,391
博多区	236	753	17	191	163	412	68	912	11,161	648	14,561
中央区	346	537	30	213	124	353	45	1,231	9,756	947	13,582
南区	533	1,040	37	396	299	629	101	1,953	15,486	1,286	21,760
城南区	249	514	19	142	115	316	34	945	7,981	632	10,947
早良区	439	783	40	324	254	491	76	1,570	12,285	1,052	17,314
西区	293	684	20	242	197	415	75	1,143	10,238	702	14,009
*福岡市	2,687	5,438	215	1,830	1,434	3,305	495	9,737	83,000	6,423	114,564
大牟田市	188	425	22	143	93	265	71	706	8,786	310	11,009
久留米市	349	1,089	39	452	391	609	161	1,414	17,099	855	22,458
直方市	78	235	4	52	69	114	32	699	4,617	153	6,053
飯塚市	97	374	26	57	229	170	58	586	7,482	224	9,303
田川市	60	215	1	39	32	126	42	278	3,977	108	4,878
柳川市	55	183	6	146	70	107	37	1,022	4,102	85	4,989
山田市	10	53	2	6	19	41	9	72	1,190	14	1,416
甘木市	50	166	7	95	102	126	26	225	4,999	80	5,876
八女市	47	190	6	80	129	89	46	206	4,234	130	5,157
筑後市	85	273	9	98	181	131	59	310	4,666	181	5,993
大川市	37	222	8	102	77	197	42	4,590	102	5,500	
行橋市	67	281	12	34	78	120	50	325	4,806	129	5,902
豊前市	30	129	5	30	58	70	24	118	4,064	44	4,572
中間市	45	185	4	37	25	90	42	584	2,723	97	3,832
小郡市	101	263	19	62	124	140	53	388	4,873	214	6,237
筑紫野市	131	364	17	140	185	224	75	677	6,360	436	8,609
春日市	183	549	19	250	126	307	97	809	7,862	501	10,703
大野城市	124	353	11	122	119	244	45	585	5,702	407	7,722
宗像市	196	299	19	80	120	211	25	787	5,174	428	7,339
太宰府市	174	303	15	136	97	194	40	605	5,303	349	7,216
前原市	108	493	12	120	274	214	90	476	6,979	226	8,992
那珂川町	74	169	5	91	48	83	26	278	2,784	131	3,643
*筑紫郡	74	169	5	91	48	83	26	278	2,784	131	3,643
宇美町	37	221	5	71	34	109	32	225	2,228	99	3,061
篠栗町	37	153	5	17	46	73	29	176	1,847	67	2,450
志免町	47	194	5	61	41	102	31	201	2,451	120	3,253
須恵町	32	146	2	36	45	60	26	171	1,569	65	2,152
政令市計	4,206	9,238	441	2,706	1,948	5,408	1,080	18,231	144,368	9,633	197,259
その他市計	2,215	6,644	263	2,281	2,598	3,715	1,124	10,255	119,588	5,073	153,756
郡計	1,366	5,673	196	1,425	2,924	2,759	1,036	8,690	107,191	2,664	133,924
県計	7,787	21,555	900	6,412	7,470	11,882	3,240	37,176	371,147	17,370	484,939

市区町村名	10										小計
	1	2	3	4	5	6	7	8	9	10	
	平和・市民	スポーツ平和党	憲法みどり農の 連帯	青年自由党	みどりといのち の市民・農民連 合	さわやか新党	国民党	新党さきがけ	自由民主党	平成維新の会	
新宮町	40	85	2	26	26	51	15	156	1,539	102	2,142
古賀町	94	210	10	49	90	126	36	388	3,260	210	4,473
久山町	9	66	1	7	16	34	14	53	906	16	1,122
粕屋町	35	201	10	7	54	70	23	166	2,323	75	3,027
*糟屋郡	331	1,276	40	337	352	625	206	1,536	16,223	754	21,680
福岡町	97	160	10	32	57	83	26	392	3,108	182	4,147
津屋崎町	27	63	3	14	28	26	8	113	1,362	47	1,691
玄海町	14	33	4	13	15	17	10	59	877	10	1,052
大島村	0	2	0	0	0	2	1	3	183	5	196
*宗像郡	138	258	17	59	100	128	45	567	5,520	244	7,086
戸屋町	28	85	1	4	14	49	15	303	1,606	35	2,140
水巻町	53	155	5	21	48	79	22	408	1,530	77	2,369
岡垣町	37	130	2	34	50	70	18	609	1,906	71	2,927
遠賀町	25	88	0	7	23	41	10	862	1,169	41	2,266
*遠賀郡	143	458	8	66	106	239	65	2,182	6,211	224	9,702
小竹町	14	52	2	2	27	27	9	151	961	22	1,267
鞍手町	16	92	1	37	33	43	16	249	1,413	27	1,927
宮田町	19	78	0	24	16	41	18	277	1,766	42	2,281
若宮町	7	57	0	9	20	20	4	175	1,081	17	1,390
*鞍手郡	56	279	3	72	96	131	47	852	5,221	108	6,865
桂川町	12	65	3	4	71	25	7	67	1,231	22	1,507
桐葉町	12	84	3	12	24	21	16	118	1,750	33	2,073
碓井町	6	22	1	6	40	12	3	25	443	11	569
新穂町	12	35	3	9	51	19	14	97	1,483	13	1,736
筑穂町	15	69	3	8	115	31	14	102	1,254	29	1,640
穂波町	25	118	2	15	97	50	26	160	2,168	58	2,719
庄内町	7	45	3	8	36	22	11	71	1,041	14	1,258
額田町	7	31	0	4	28	10	5	60	575	12	732
*新穂郡	96	469	18	66	462	190	96	700	9,945	192	12,234
杷木町	8	45	1	11	42	20	6	27	1,300	12	1,472
朝倉町	5	45	0	6	48	24	7	48	1,436	23	1,642
三輪町	6	52	1	15	26	21	7	53	1,220	21	1,422
苅須町	7	79	0	14	82	57	9	89	1,723	41	2,101
小石原村	0	6	1	5	5	4	1	9	351	10	392
五珠山村	1	15	0	13	4	4	1	5	428	2	473
*朝倉郡	27	242	3	64	207	130	31	231	6,458	109	7,502
二丈町	17	54	1	22	40	23	7	60	1,379	36	1,645
志摩町	23	89	4	22	61	31	13	88	1,958	42	2,331
*糸島郡	40	143	5	44	101	60	20	148	3,337	78	3,976
吉井町	25	98	7	44	55	45	17	91	1,702	23	2,107
田主丸町	17	93	3	31	70	64	17	109	2,162	45	2,611
浮羽町	18	122	4	30	67	55	25	66	1,848	24	2,239
*浮羽郡	60	313	14	105	192	164	59	266	5,712	92	6,977

政令市	4,206	9,238	441	2,706	1,948	5,408	1,080	18,231	144,388	9,633	197,259
その他の市	2,215	6,644	263	2,281	2,588	3,715	1,124	10,255	119,588	5,073	153,756
郡	1,366	5,673	196	1,425	2,924	2,759	1,036	8,690	107,191	2,664	133,924
県	7,787	21,555	900	6,412	7,470	11,882	3,240	37,176	371,147	17,370	484,939

市区町村名	10										小計
	1	2	3	4	5	6	7	8	9	10	
	平和・市民	スポーツ平和党	憲法みどり農の連帯	青年自由党	みどりといのちの市民・農民連合	さわやか新党	国民党	新党さきがけ	自由民主党	平成維新の会	
北野町	26	125	3	29	41	52	20	84	1,554	34	1,968
大井洗町	12	66	1	10	39	26	13	79	1,400	23	1,669
*三井郡計	38	191	4	39	80	78	33	163	2,954	57	3,637
城島町	5	68	1	24	28	30	16	86	1,403	26	1,687
大木町	19	100	5	14	93	42	28	69	1,577	28	1,975
三浦郡計	10	84	3	33	50	53	34	112	1,572	32	1,983
*三浦郡	34	252	9	71	171	125	78	267	4,552	86	5,645
黒木町	12	75	8	29	98	31	17	81	2,825	31	3,207
上饒町	3	45	3	5	16	17	8	21	763	19	900
立花町	18	56	3	21	89	30	16	51	1,848	25	2,157
佐川町	20	109	4	26	137	56	17	86	2,252	38	2,745
矢部村	3	5	0	5	4	1	3	13	467	7	508
尾野村	3	9	0	11	11	5	4	24	646	3	716
*八女郡計	59	299	18	97	355	140	65	276	8,801	123	10,233
福高町	18	105	8	57	77	59	38	134	3,448	53	3,997
大和町	10	90	6	41	70	51	12	80	1,990	33	2,383
三橋町	11	84	4	37	48	52	9	107	1,888	46	2,286
山川町	2	18	0	19	24	19	8	27	862	16	995
*山門郡計	41	297	18	154	219	181	67	348	8,188	148	9,661
高田町	14	74	3	44	60	32	24	81	1,704	23	2,059
*三池郡計	14	74	3	44	60	32	24	81	1,704	23	2,059
香春町	9	47	2	13	14	28	8	67	1,264	21	1,473
柴田町	11	54	5	1	7	22	9	38	2,136	13	2,296
金田町	5	21	0	5	9	16	13	28	615	10	722
糸田町	8	44	0	6	5	24	6	31	818	16	938
川崎町	23	73	4	13	42	35	21	59	1,513	20	1,803
赤池町	11	42	2	5	14	52	9	52	731	12	897
方城町	12	50	2	5	10	22	8	39	535	9	692
大任町	5	33	1	3	13	11	3	23	571	6	671
赤村	1	17	1	0	3	10	6	12	516	3	569
*田川郡計	85	381	17	51	117	187	83	351	8,699	110	10,081
羽田町	52	195	6	26	38	95	27	188	2,569	90	3,286
尾川町	10	46	1	6	32	17	6	25	1,203	16	1,362
豊津町	8	33	0	4	18	26	3	43	645	12	788
*京都郡計	14	49	1	4	44	25	8	34	932	9	1,120
椎田町	84	323	8	36	132	163	44	290	5,349	127	6,556
吉富町	12	48	0	8	59	30	14	59	1,865	20	2,171
築城町	12	53	5	3	8	22	7	45	913	15	1,078
新吉富村	5	26	1	1	4	11	5	14	1,304	14	1,536
大平村	3	26	0	3	10	14	7	22	814	6	700
*築上郡計	46	249	6	29	126	103	47	200	5,523	58	6,387
政令市計	4,206	9,238	441	2,706	1,948	5,408	1,080	18,231	144,368	9,633	197,259
その他の市計	2,215	6,644	263	2,281	2,588	3,715	1,124	10,255	119,588	5,073	153,756
郡計	1,366	5,673	196	1,425	2,924	2,759	1,036	8,690	107,191	2,664	133,924
県計	7,787	21,555	900	6,412	7,470	11,882	3,240	37,176	371,147	17,370	484,939

市区町村名	11	12	13	14	15	16	17	18	19	20	小計
	第二院クラブ	新進党	全日本ドラッグ ースクラブ	新自由党	日本共産党	世界浄霊会	日本社会党	新しい時代をつ く党	維民党	日本世直し党	
門司区	938	14,581	143	117	4,243	5	8,731	126	18	32	28,934
小倉北区	1,552	19,384	228	162	5,661	18	9,959	170	34	31	37,199
小倉南区	1,691	19,586	297	205	5,540	17	11,483	243	25	48	39,135
若松区	621	9,471	95	77	4,061	7	5,576	67	11	15	19,999
八幡東区	720	11,169	101	95	3,449	13	5,270	61	16	16	20,910
八幡西区	2,113	27,111	290	187	7,673	12	15,179	225	35	63	52,888
戸畑区	534	7,843	69	55	2,949	8	3,547	51	6	14	15,076
*北九州市	計	8,169	109,145	898	33,576	78	59,745	943	145	219	214,141
東区	2,538	24,815	319	260	6,664	26	12,878	222	53	59	47,834
博多区	1,286	17,459	189	165	3,202	9	6,605	138	35	40	29,128
中央区	1,486	12,863	148	156	2,649	7	4,840	95	28	23	22,295
南区	2,573	24,280	298	265	4,877	11	10,103	190	43	56	42,696
城南区	1,298	11,911	153	118	2,263	10	5,134	88	22	29	21,026
早良区	2,078	19,717	205	180	3,674	13	9,322	216	34	53	35,492
西区	1,544	15,384	187	176	2,895	9	8,108	166	32	36	28,537
*福岡市	計	12,803	126,429	1,499	26,224	85	56,990	1,115	247	296	227,008
大牟田市	877	18,844	158	111	5,934	3	12,342	200	24	16	38,509
久留米市	1,802	28,418	345	304	3,482	9	13,086	297	41	62	47,846
直方市	403	6,348	86	68	2,144	6	5,856	48	9	17	14,985
飯塚市	610	9,180	102	101	2,181	7	6,491	52	12	26	18,762
田川市	307	5,718	71	54	2,270	7	5,993	39	17	16	14,406
柳川市	190	4,833	51	69	614	1	2,370	65	11	9	8,263
山田市	68	1,973	16	19	307	0	1,272	10	2	4	3,671
甘木市	237	3,563	49	53	745	4	2,808	48	6	9	7,522
八女市	230	4,598	67	58	642	3	3,035	27	14	11	8,685
筑後市	344	5,360	84	93	832	5	3,550	62	9	14	10,353
大川市	1,90	4,680	50	49	989	0	2,145	22	7	11	8,143
行橋市	410	7,362	62	81	1,402	5	5,421	58	13	14	14,828
豊前市	164	3,077	41	46	570	2	2,810	46	5	7	6,768
中間市	357	6,382	52	51	1,618	5	4,463	43	3	15	12,989
小郡市	431	5,094	107	97	75	4	3,389	77	12	27	10,013
筑紫野市	921	8,056	140	111	1,754	3	6,117	97	19	27	17,245
春日市	1,001	10,263	181	141	1,716	7	4,462	118	19	34	17,942
大野城市	785	8,777	130	99	1,368	1	3,987	77	16	19	15,259
宗像市	904	7,272	103	71	2,088	2	5,850	119	12	14	16,435
太宰府市	748	6,323	83	84	1,400	7	4,329	91	20	14	13,099
那珂川町	564	6,429	132	171	1,402	3	4,668	112	13	30	13,524
*筑前郡	計	334	4,315	46	68	850	7	2,154	52	4	7,841
宇美町	334	4,315	46	68	850	7	2,154	52	4	11	7,841
藤栗町	197	2,552	43	22	732	4	2,272	34	5	12	7,484
志免町	326	3,894	60	43	753	8	1,631	22	9	5	5,221
須恵町	151	2,561	53	37	505	3	1,556	18	7	5	4,896
政令市	計	20,972	235,574	2,722	2,218	163	116,735	2,038	392	515	441,149
その他市	計	11,543	162,600	2,110	1,931	79	104,444	1,708	284	396	319,337
郡	計	7,075	123,726	1,680	1,525	138	92,737	1,298	276	307	254,176
県	計	39,590	521,900	6,512	5,674	380	313,916	5,064	952	1,218	1,014,662

市区町村名	11	12	13	14	15	16	17	18	19	20	小計
	第二院クラブ	新進党	全日本ドライバースタクラブ	新自由党	日本共産党	世界浄蓮会	日本社会党	新しい時代をつくる党	維民党	日本世直し党	
新宮町	178	1,922	21	16	370	2	1,365	21	3	8	3,906
古賀町	522	5,186	79	84	962	8	3,380	52	4	15	10,282
久山町	57	921	13	20	215	0	507	17	4	2	1,756
和屋町	232	3,307	50	39	686	3	1,802	21	7	12	6,159
*糟屋町	1,993	24,377	376	308	4,912	41	14,716	217	48	64	47,052
福岡町	422	4,095	75	60	1,037	5	3,277	45	7	3	9,026
津屋崎町	104	1,478	21	28	215	2	989	14	1	3	2,855
玄海町	60	826	5	17	132	1	667	13	1	3	1,725
大島村	1	143	2	3	7	0	47	5	0	0	208
*宗像郡	587	6,542	103	108	1,391	8	4,980	77	9	9	13,814
戸屋町	125	2,140	30	13	418	13	1,196	22	7	7	3,971
水巻町	217	3,638	56	19	1,570	2	2,431	29	13	8	7,983
阿垣町	252	3,204	42	32	996	0	2,936	25	5	7	7,499
遠賀町	137	1,872	22	22	531	2	1,467	18	4	7	4,082
*遠賀郡	731	10,854	150	86	3,515	17	8,030	94	29	29	23,535
小竹町	57	1,309	12	12	571	3	1,012	10	6	3	2,995
鞍手町	135	2,208	35	17	696	1	1,794	19	6	9	4,920
宮田町	74	2,598	26	16	581	1	2,188	20	4	5	5,513
若宮町	47	886	12	8	204	0	1,049	5	2	3	2,216
*鞍手郡	313	7,001	85	53	2,052	5	6,043	54	18	20	15,644
桂川町	77	1,441	13	5	442	0	2,050	12	7	2	4,049
稲築町	110	2,606	25	17	535	4	2,309	9	5	1	5,621
碓井町	25	562	9	6	132	1	1,309	3	3	1	2,051
嘉穂町	38	899	10	15	126	1	1,186	6	0	5	2,286
筑穂町	76	986	14	11	277	1	1,353	3	6	2	2,723
穂波町	171	3,004	46	28	842	3	3,006	18	6	15	7,139
庄内町	53	1,069	13	17	300	1	1,429	8	5	4	2,899
願田町	48	938	8	4	237	0	912	12	1	2	2,162
*嘉穂郡	598	11,505	138	103	2,891	11	13,554	71	33	32	28,936
把木町	23	730	11	12	71	1	643	16	3	3	1,513
朝倉町	26	833	10	14	109	0	699	7	5	1	1,704
三輪町	37	1,052	12	20	185	0	820	10	7	4	2,157
夜須町	81	1,531	19	24	268	3	1,051	22	4	1	3,004
小石原村	8	108	1	0	20	0	103	1	0	0	241
宝珠山村	6	174	1	5	12	0	177	1	0	0	376
*朝倉郡	181	4,428	54	75	675	4	3,493	57	19	9	8,995
二丈町	90	1,396	11	6	842	1	842	17	2	5	2,591
志摩町	84	1,651	23	15	210	1	852	24	5	5	2,870
*糸島郡	174	3,047	34	21	431	2	1,694	41	7	10	5,461
吉井町	67	2,001	27	25	307	4	1,660	17	2	1	4,111
田主丸町	126	2,407	33	39	221	1	1,399	35	1	5	4,267
浮瑠町	60	1,917	33	40	233	1	1,595	15	2	5	3,901
*浮瑠郡	253	6,325	93	104	761	6	4,654	67	5	11	12,279

政令市	計	20,972	235,574	2,722	2,218	59,800	163	116,735	2,038	392	515	441,149
その他の市	計	11,543	162,600	2,110	1,931	34,242	79	104,444	1,708	284	396	319,337
郡	計	7,075	123,726	1,680	1,525	25,414	138	92,737	1,298	276	307	254,176
町	計	39,590	521,900	6,512	5,674	119,456	380	313,916	5,064	952	1,218	1,014,662



市区町村名	11	12	13	14	15	16	17	18	19	20	小計
	第二院クラブ	新進党	全日本ドライバースクラブ	新自由党	日本共産党	世界浄霊会	日本社会党	新しい時代をつくる党	維民党	日本世直し党	
北野町	109	1,694	28	16	304	3	1,141	19	5	3	3,322
大刀洗町	66	1,259	13	29	193	3	851	25	1	5	2,445
*三井郡 計	175	2,953	41	45	497	6	1,992	44	6	8	5,767
城島町	62	1,593	15	24	248	0	919	15	5	4	2,885
大木町	83	1,333	21	31	210	1	787	15	2	2	2,485
三浦町	90	2,027	22	38	246	1	1,132	35	6	9	3,606
*三浦郡 計	235	4,953	58	93	704	2	2,838	65	13	15	8,976
黒木町	42	1,851	20	23	128	3	976	10	2	4	3,059
上関町	8	520	9	6	66	1	240	1	1	7	859
立花町	38	1,437	25	12	181	0	980	11	8	3	2,695
広川町	100	2,114	26	40	302	2	1,199	20	7	7	3,817
矢部村	1	366	3	5	8	0	127	1	1	0	512
星野村	9	498	7	11	43	0	351	6	1	0	926
*八女郡 計	198	6,786	90	97	728	6	3,873	49	20	21	11,868
瀬高町	111	2,326	24	45	361	7	2,020	47	6	6	4,953
大和町	22	1,803	32	32	201	1	917	35	8	4	3,055
三橋町	75	1,821	23	25	253	0	1,304	29	8	7	3,545
山川町	28	561	8	9	82	1	507	11	1	2	1,210
*山門郡 計	236	6,511	87	111	897	9	4,748	122	23	19	12,763
番田町	64	1,633	14	28	258	1	1,413	71	3	3	3,488
*三池郡 計	64	1,633	14	28	258	1	1,413	71	3	3	3,488
香春町	81	1,682	22	10	344	0	1,602	5	7	4	3,767
添田町	35	1,619	16	5	462	0	1,416	12	3	0	3,568
金田町	36	728	6	7	124	1	1,026	3	0	0	1,931
糸田町	55	1,224	11	10	316	2	1,266	6	1	2	2,893
川崎町	100	2,924	15	13	633	1	1,947	18	4	6	5,661
赤池町	42	1,128	14	5	257	1	1,211	4	2	1	2,665
方城町	33	871	13	11	221	0	999	6	2	2	2,158
大任町	28	701	10	3	109	2	593	7	3	0	1,456
赤村	10	324	8	6	76	0	506	5	0	0	935
*田川郡 計	420	11,211	115	70	2,542	7	10,566	66	22	15	25,034
須田町	293	4,333	66	49	795	3	2,489	25	5	8	8,066
犀川町	20	892	7	8	237	1	713	13	2	2	1,895
勝山町	38	852	7	12	167	0	563	8	1	4	1,652
豊津町	57	1,057	15	10	238	0	814	5	1	5	2,202
*京都郡 計	408	7,134	95	79	1,437	4	4,579	51	9	19	13,815
椎田町	51	1,234	48	29	280	1	970	16	0	5	2,634
吉富町	43	943	14	17	224	0	616	15	2	1	1,875
築城町	51	1,005	22	13	227	1	865	22	3	2	2,211
鉾吉富村	11	446	10	12	80	0	469	10	1	2	1,041
大平村	19	523	7	5	62	0	490	37	2	2	1,147
*薬上郡 計	175	4,151	101	76	873	2	3,410	100	8	12	8,908

政令市 計	20,972	235,574	2,722	2,218	59,800	163	116,735	2,058	392	515	441,149
その他の市 計	11,543	162,600	2,110	1,931	34,242	79	104,444	1,708	284	396	319,337
郡 計	7,075	123,726	1,680	1,525	25,414	138	92,737	1,298	276	307	254,176
県 計	39,590	521,900	6,512	5,674	119,456	380	313,916	5,064	952	1,218	1,014,662

市区町村名	2.1 「開星論」のUI F O 党		2.2 教育党		2.3 日本福祉党		小計
門司区	39	61		331			431
小倉北区	55	114		583			752
小倉南区	67	152		607			826
若松区	23	58		244			325
八幡東区	31	55		248			334
八幡西区	80	201		713			994
戸畑区	22	36		185			243
*北九州市計	317	677		2,911			3,905
東区	110	217		597			924
博多区	72	122		421			615
中央区	61	87		287			435
南区	97	204		577			878
城南区	55	71		257			383
早良区	64	171		488			723
西区	91	120		442			653
*福岡市計	550	992		3,069			4,611
大牟田市	28	99		310			437
久留米市	89	223		715			1,027
直方市	22	40		133			195
飯塚市	35	57		208			300
田川市	17	36		194			247
柳川市	26	37		106			169
山田市	3	11		44			58
甘木市	12	30		110			152
八女市	13	43		110			166
筑後市	22	64		176			262
大川市	11	33		88			132
行橋市	31	42		170			243
豊前市	7	24		78			109
中間市	18	38		127			183
小郡市	43	66		206			315
筑紫野市	39	67		246			352
春日市	53	88		292			433
大野城市	32	75		225			332
宗像市	33	79		230			342
太宰府市	37	59		199			295
那珂川町	38	106		291			435
*筑紫郡計	16	34		94			144
宇美町	17	35		135			187
篠栗町	11	31		93			135
志免町	15	25		175			215
須恵町	19	24		84			127
政令市計	867	1,669		5,980			8,516
その他市計	609	1,317		4,258			6,184
郡計	503	1,035		3,292			4,830
県計	1,979	4,021		13,530			19,530

市区町村名	2.1 「問題論」のU F O 党		2.2 教育党		2.3 日本福祉党		小計
新宮町	12	13	62				87
古賀町	27	45	147				219
久山町	6	11	23				40
粕屋町	13	35	82				130
*糟屋郡	120	219	801				1,140
福岡町	14	36	116				166
津屋崎町	8	13	37				58
玄海町	2	5	24				31
大島村	2	2	0				4
*宗像郡	26	56	177				259
芦屋町	22	10	43				75
水巻町	13	23	81				124
岡垣町	9	33	82				79
遠賀町	10	17	52				401
*遠賀郡	54	83	258				42
小竹町	9	9	24				89
鞍手町	8	17	64				59
宮田町	12	15	32				40
若宮町	1	11	28				40
*鞍手郡	30	52	148				230
桂川町	2	9	28				39
相模町	3	10	22				35
碓井町	2	6	18				26
嘉徳町	6	13	30				49
筑穂町	0	18	45				63
穂波町	13	23	64				100
庄内町	5	7	25				37
額田町	2	7	16				25
*嘉徳郡	33	93	248				374
北木町	3	10	19				32
朝倉町	1	15	27				43
三輪町	2	7	35				44
夜須町	2	9	35				46
小石原村	0	2	4				6
宝珠山村	8	2	7				9
*朝倉郡	4	45	127				180
二丈町	4	11	25				40
志摩町	8	15	50				73
*糸島郡	12	26	75				113
吾井町	7	19	51				77
田主丸町	5	15	36				56
浮羽町	7	27	81				115
*浮羽郡	19	61	168				248
政令市	867	1,669	5,980				8,516
その他の市	609	1,317	4,258				6,184
郡	503	1,035	3,292				4,830
県	1,979	4,021	13,530				19,530

市区町村名	21 「開星論」のUF O党		22 教育党		23 日本福祉党							小計
北野町	5		5		51							64
大乃洗町	5		17		40							62
*三井郡	10		22		94							126
城島町	11		14		50							75
大木町	2		23		46							71
三瀬町	7		14		67							88
*三瀬郡	20		51		163							234
黒木町	5		13		49							67
上陽町	2		4		18							24
立花町	8		11		41							60
広川町	6		28		57							91
矢部村	0		0		2							2
星野村	0		1		9							10
*八女郡	21		57		176							254
瀬高町	8		13		59							80
大和町	16		16		61							93
三穂町	5		17		53							75
山川町	3		12		14							29
*山門郡	32		58		187							277
高田町	5		14		28							47
*三池郡	5		14		28							47
香春町	10		8		34							52
漆田町	2		4		18							24
金田町	4		6		13							23
糸田町	4		11		40							55
川崎町	6		15		50							71
赤池町	4		3		14							21
方城町	5		2		39							46
大任町	3		5		13							21
赤村	1		5		8							14
*田川郡	39		59		223							327
初田町	12		44		129							185
犀川町	3		9		22							34
藤山町	2		9		24							35
豊津町	13		9		29							51
*京極郡	30		71		204							305
椎田町	13		11		41							65
吉富町	6		6		15							27
築城町	4		4		32							40
新吉富村	2		3		11							16
大平村	3		4		16							23
*築上郡	28		28		115							171
政令市計	867		1,669		5,980							8,516
その他の市計	609		1,317		4,258							6,184
郡計	503		1,035		3,292							4,830
県計	1,979		4,021		13,530							19,530

市区町村名	(ア) 政党等得票総数	(イ) 皆さんの際切り 捨てた票数	(ウ) いずれの政党等 にも属しない票数	(エ) 有効投票数 (ア)+(イ)+(ウ)	(オ) 無効投票数	(カ) 投票総数 (エ)+(オ)	(キ) 持ち帰り・不受理 その他	(ク) 投票者総数 (カ)+(キ)	無効投票率 (オ)/(カ)%	開票確定時刻
門司区	40,866	0	0	40,866	2,508	43,374	9	43,383	5.78	22:48
小倉北区	54,226	0	0	54,226	2,884	57,110	4	57,114	5.05	22:55
小倉南区	56,116	0	0	56,116	3,001	59,117	12	59,129	5.08	23:41
若松区	27,408	0	0	27,408	1,823	29,231	2	29,233	6.24	22:13
八幡東区	28,702	0	0	28,702	1,691	30,393	4	30,397	5.56	22:55
八幡西区	72,601	0	0	72,601	4,223	76,824	0	76,824	5.50	23:00
戸畑区	20,822	0	0	20,822	1,455	22,277	1	22,278	6.53	22:17
*北九州市	300,741	0	0	300,741	17,585	318,326	32	318,358	5.52	23:41
東区	71,149	0	0	71,149	4,223	75,372	13	75,385	5.60	22:54
南区	44,304	0	0	44,304	2,821	47,125	11	47,136	5.99	22:40
中央区	36,312	0	0	36,312	1,950	38,262	6	38,268	5.05	22:50
南区	65,334	0	0	65,334	3,577	68,911	9	68,920	5.19	23:57
城南区	32,356	0	0	32,356	1,842	34,198	3	34,201	5.39	22:25
早良区	53,529	0	0	53,529	3,093	56,622	5	56,627	5.46	23:00
西区	43,199	0	0	43,199	2,766	45,965	5	45,970	6.02	21:59
*福岡市	346,183	0	0	346,183	20,252	366,435	52	366,487	5.53	23:57
大牟田市	49,955	0	0	49,955	3,353	53,308	9	53,317	6.29	23:20
久留米市	71,331	0	0	71,331	4,663	75,994	18	76,012	6.14	22:15
直方市	21,233	0	0	21,233	1,501	22,734	8	22,742	6.60	21:46
飯塚市	28,365	0	0	28,365	2,248	30,613	3	30,616	7.34	23:33
田川市	19,621	0	0	19,621	1,727	21,348	2	21,350	8.09	22:02
柳川市	13,421	0	0	13,421	1,324	14,745	3	14,748	8.98	22:00
山田市	5,145	0	0	5,145	535	5,680	47	5,673	9.42	21:58
甘木市	13,550	0	0	13,550	1,326	14,876	2	14,878	8.91	22:55
八女市	14,008	0	0	14,008	1,379	15,387	0	15,387	8.96	22:20
筑後市	16,608	0	0	16,608	1,963	18,571	2	18,573	10.57	22:39
大川市	13,775	0	0	13,775	1,439	15,214	2	15,216	9.46	21:30
行橋市	20,973	0	0	20,973	1,429	22,402	0	22,402	6.38	22:30
豊前市	11,449	0	0	11,449	908	12,357	0	12,357	7.35	22:04
中間市	17,004	0	0	17,004	987	17,991	0	17,991	5.49	22:14
小郡市	16,565	0	0	16,565	985	17,550	1	17,551	5.61	22:14
筑紫野市	26,206	0	0	26,206	1,617	27,823	6	27,829	5.81	23:43
春日市	29,078	0	0	29,078	1,333	30,411	0	30,411	4.38	22:26
大野城市	23,313	0	0	23,313	1,220	24,533	3	24,536	4.97	23:13
宗像市	24,116	0	0	24,116	1,193	25,309	1	25,310	4.71	22:41
大宰府市	20,610	0	0	20,610	1,028	21,638	3	21,641	4.75	22:50
前原市	22,951	0	0	22,951	2,909	25,860	3	25,863	11.25	0:20
那珂川町	11,628	0	0	11,628	633	12,261	0	12,261	5.16	23:21
*筑紫郡	11,628	0	0	11,628	633	12,261	0	12,261	5.16	23:21
宇美町	10,732	0	0	10,732	892	11,624	0	11,624	7.67	22:10
築栗町	7,806	0	0	7,806	644	8,450	1	8,451	7.62	21:47
志免町	10,806	0	0	10,806	819	11,625	0	11,625	7.05	21:53
須恵町	7,175	0	0	7,175	492	7,667	1	7,668	6.42	22:12
政令市	646,924	0	0	646,924	37,837	684,761	84	684,845	5.53	23:57
その他市	479,277	0	0	479,277	35,067	514,344	59	514,403	6.82	0:20
郡	392,930	0	0	392,930	34,645	427,575	32	427,607	8.10	23:21
県	1,519,131	0	0	1,519,131	107,549	1,626,680	175	1,626,855	6.61	0:20

市区町村名	(ア) 政党等得票総数	(イ) あん分の除切り捨てた票数	(ウ) いずれの政党等にも属しない票数	(エ) 有効投票数 (ア)+(イ)+(ウ)	(オ) 無効投票数	(カ) 投票総数 (エ)+(オ)	(キ) 持ち帰り・不受理その他	(ク) 投票者総数 (カ)+(キ)	無効投票率 (オ)/(カ)%	開票確定時刻
新宮町	6,135	0	0	6,135	451	6,586	0	6,586	6.85	22:10
古賀町	14,984	0	0	14,984	901	15,885	4	15,889	5.67	22:27
久山町	2,918	0	0	2,918	350	3,268	0	3,268	10.71	21:10
粕屋町	9,316	0	0	9,316	640	9,956	1	9,957	6.43	22:20
*糟屋郡	69,872	0	0	69,872	5,189	75,061	7	75,068	6.91	22:27
糟屋町	13,339	0	0	13,339	684	14,023	0	14,023	4.88	21:46
津屋崎町	4,604	0	0	4,604	333	4,937	0	4,937	6.74	21:54
玄海町	2,808	0	0	2,808	260	3,068	0	3,068	8.47	21:42
大島村	408	0	0	408	34	442	1	443	7.69	20:26
*宗像郡	21,159	0	0	21,159	1,311	22,470	1	22,471	5.83	21:54
芦屋町	6,186	0	0	6,186	364	6,550	0	6,550	5.56	21:35
水巻町	10,475	0	0	10,475	857	11,332	0	11,332	7.56	23:08
阿垣町	10,550	0	0	10,550	621	11,171	2	11,173	5.56	22:15
遠賀町	6,427	0	0	6,427	382	6,809	0	6,809	5.61	22:20
*遠賀郡	33,638	0	0	33,638	2,224	35,862	2	35,864	6.20	23:08
小竹町	4,304	0	0	4,304	293	4,597	0	4,597	6.37	22:01
鞍手町	6,936	0	0	6,936	579	7,515	0	7,515	7.70	23:06
宮田町	7,853	0	0	7,853	952	8,805	0	8,805	10.81	22:23
若宮町	3,646	0	0	3,646	319	3,965	0	3,965	8.05	21:58
*鞍手郡	22,739	0	0	22,739	2,143	24,882	0	24,882	8.61	23:06
桂川町	5,595	0	0	5,595	481	6,076	0	6,076	7.92	22:09
稲築町	7,729	0	0	7,729	836	8,565	1	8,566	9.76	22:39
碓井町	2,646	0	0	2,646	208	2,854	0	2,854	7.29	21:29
葦穂町	4,071	0	0	4,071	441	4,512	0	4,512	9.77	21:33
筑穂町	4,432	0	0	4,432	377	4,809	1	4,810	7.84	22:00
穂波町	9,958	0	0	9,958	753	10,711	0	10,711	7.03	23:18
庄内町	4,194	0	0	4,194	338	4,532	0	4,532	7.46	22:34
願田町	2,919	0	0	2,919	276	3,195	2	3,197	8.64	21:59
*嘉穂郡	41,544	0	0	41,544	3,710	45,254	4	45,258	8.20	23:18
杷木町	3,017	0	0	3,017	345	3,362	0	3,362	10.26	22:15
朝倉町	3,389	0	0	3,389	530	3,919	0	3,919	13.52	21:50
三輪町	3,623	0	0	3,623	359	3,982	0	3,982	9.02	21:37
夜須町	5,151	0	0	5,151	431	5,582	0	5,582	7.72	22:03
小石原村	639	0	0	639	81	720	0	720	11.25	21:01
宝珠山村	858	0	0	858	78	936	0	936	8.33	20:52
*朝倉郡	16,677	0	0	16,677	1,824	18,501	0	18,501	9.86	22:15
二丈町	4,276	0	0	4,276	472	4,748	0	4,748	9.94	21:58
志摩町	5,274	0	0	5,274	556	5,830	0	5,830	9.54	22:30
*米島郡	9,550	0	0	9,550	1,028	10,578	0	10,578	9.72	22:30
吉井町	6,295	0	0	6,295	752	7,047	0	7,047	10.67	22:10
田主丸町	6,934	0	0	6,934	718	7,652	5	7,657	9.38	22:56
浮羽町	6,275	0	0	6,275	784	7,059	0	7,059	11.11	22:56
*浮羽郡	19,504	0	0	19,504	2,254	21,758	5	21,763	10.36	22:56
政令市	646,924	0	0	646,924	37,837	684,761	84	684,845	5.53	23:57
その他市	479,277	0	0	479,277	35,067	514,344	59	514,403	6.82	0:20
郡	392,930	0	0	392,930	34,645	427,575	32	427,607	8.10	23:21
県	1,519,131	0	0	1,519,131	107,549	1,626,680	175	1,626,855	6.61	0:20

市区町村名	(ア) 政党等得票総数	(イ) あん分の際切り捨てた票数	(ウ) いずれの政党等にも属しない票数	(エ) 有効投票数 (ア)+(イ)+(ウ)	(オ) 無効投票数	(カ) 投票総数 (エ)+(オ)	(キ) 持ち帰り・不受理その他	(ク) 投票者総数 (カ)+(キ)	無効投票率 (オ)/(カ)%	開票確定時刻
北野町	5,354	0	0	5,354	586	5,940	0	5,940	9.87	23:05
大刀洗町	4,176	0	0	4,176	457	4,633	0	4,633	9.86	21:55
*三井郡 計	9,530	0	0	9,530	1,043	10,573	0	10,573	9.86	23:05
城島町	4,647	0	0	4,647	434	5,081	0	5,081	8.54	21:47
大木町	4,531	0	0	4,531	407	4,938	0	4,938	8.24	22:00
三溝町	5,677	0	0	5,677	602	6,279	4	6,283	9.59	22:26
*三溝郡 計	14,855	0	0	14,855	1,443	16,298	4	16,302	8.85	22:26
黒木町	6,333	0	0	6,333	760	7,093	0	7,093	10.71	22:46
上野町	1,783	0	0	1,783	280	2,063	0	2,063	13.57	21:39
立花町	4,912	0	0	4,912	636	5,548	0	5,548	11.46	22:39
広川町	6,653	0	0	6,653	671	7,324	0	7,324	9.16	23:11
矢部村	1,022	0	0	1,022	150	1,172	0	1,172	12.80	20:31
星野村	1,652	0	0	1,652	243	1,895	0	1,895	12.82	22:26
*八女郡 計	22,355	0	0	22,355	2,740	25,095	0	25,095	10.92	23:11
瀬高町	9,030	0	0	9,030	878	9,908	3	9,911	8.86	22:28
大和町	5,531	0	0	5,531	530	6,061	1	6,062	8.74	22:22
三橋町	5,906	0	0	5,906	602	6,508	0	6,508	9.25	22:15
山川町	2,234	0	0	2,234	229	2,463	0	2,463	9.30	21:55
*山門郡 計	22,701	0	0	22,701	2,239	24,940	4	24,944	8.98	22:28
萬田町	5,594	0	0	5,594	686	6,280	0	6,280	10.92	22:05
*三池郡 計	5,594	0	0	5,594	686	6,280	0	6,280	10.92	22:05
香春町	5,292	0	0	5,292	442	5,734	0	5,734	7.71	22:30
添田町	2,676	0	0	2,676	252	2,928	1	2,929	8.61	22:21
金田町	3,906	0	0	3,906	309	4,215	1	4,216	7.33	21:35
糸田町	7,535	0	0	7,535	647	8,182	0	8,182	7.91	21:57
川崎町	3,583	0	0	3,583	365	3,948	0	3,948	9.25	22:29
赤池町	2,896	0	0	2,896	530	3,426	1	3,427	15.47	21:53
方城町	2,148	0	0	2,148	274	2,422	0	2,422	11.31	21:52
大任町	1,518	0	0	1,518	136	1,654	1	1,655	8.22	21:40
赤村	35,442	0	0	35,442	3,511	38,953	4	38,957	9.01	22:30
*田川郡 計	11,537	0	0	11,537	723	12,260	0	12,260	5.90	22:46
初田町	3,291	0	0	3,291	262	3,553	0	3,553	7.37	22:10
尾川町	2,475	0	0	2,475	278	2,753	1	2,754	10.10	21:43
勝山町	3,373	0	0	3,373	277	3,650	1	3,651	7.59	21:50
豊津町	20,676	0	0	20,676	1,540	22,216	2	22,218	6.93	22:46
*京都郡 計	4,870	0	0	4,870	316	5,186	0	5,186	6.09	22:07
稚田町	2,980	0	0	2,980	195	3,175	41	3,174	6.14	22:08
吉富町	3,787	0	0	3,787	299	4,086	0	4,086	7.32	22:05
築城町	1,757	0	0	1,757	128	1,885	0	1,885	6.79	21:25
新吉富村	2,072	0	0	2,072	189	2,261	0	2,261	8.36	21:30
大平村	15,466	0	0	15,466	1,127	16,593	41	16,592	6.79	22:08
*築上郡 計	646,924	0	0	646,924	37,837	684,761	84	684,845	5.53	23:57
政令市 計	479,277	0	0	479,277	35,067	514,344	59	514,403	6.82	0:20
その他市 計	392,930	0	0	392,930	34,645	427,575	32	427,607	8.10	23:21
郡 計	1,519,131	0	0	1,519,131	107,549	1,626,680	175	1,626,855	6.61	0:20
県 計										



# 6 無効投票に関する調査

区分 市区名	①所定の用紙を用いたもの	②名簿届出の政党内の他の政治団体の名称又は略称を記載したもの	③名簿の届出した要件に該当しないか他の政治団体又は名簿を出して他の政治団体の名称又は略称を記載したもの	④名簿登載者の全員の生じつき抹消の事由が記載されており又はその他の事項が記載されている者で、当該名簿の届出が他の政治団体の名称又は略称を記載したもの	⑤2以上の名簿届出政党内の名称又は略称を記載したもの	⑥名簿届出の政党内の名称及び略称のほか、他の名簿を記載したもの	⑦名簿届出の政党内の名称又は略称を自書したもの	⑧名簿届出の政党内の政見等を記載したものを認し難いもの	⑨白紙投票	⑩単に雑事を記載したもの	⑪単に記号を記載したもの	⑫名刺・紙片をちよう付したもの	⑬印鑑を押したもの	⑭その他	計	無効率 (%)
門司区		158			4	35		166	1,177	710	258				2,508	5.78
北小倉北区		211			6	7		96	1,381	901	282				2,884	5.05
小倉南区		196			6	42		167	1,448	792	350				3,001	5.08
若松区		106			1	34		89	889	510	194				1,823	6.24
八幡東区					3	31		7	746	734	170				1,691	5.56
八幡西区					1	1		3	2,081	1,655	482				4,223	5.50
戸畑区		219				23		34	560	487	132				1,455	6.53
計		890			21	173		562	8,282	5,789	1,868				17,885	5.52
東区		180				66		65	2,066	1,302	544				4,223	5.60
博多区		425			10	41		78	1,401	588	278				2,821	5.99
中央区		111			1	22		12	1,980	977	424				1,930	5.05
南区		128			13	43		40	973	558	214				3,577	5.19
城南区		32			11	26		106	1,683	782	329				1,842	5.39
早良区		156			11	18		25	1,412	894	296				3,093	5.46
西区		110			46	241		326	10,516	5,824	2,357				2,766	6.02
計		1,142			7	75		95	1,283	1,520	373				20,252	5.53
大牟田市					4			67	2,305	2,008	346				3,553	6.29
久留米市					12			50	684	503	202				4,663	6.14
直方市		33				22		50	1,057	706	223				1,501	6.60
飯塚市		190			7	20		47	786	504	276				2,248	7.34
田川市		87				2		32	600	524	100				1,727	8.09
柳川市		66			2	2		29	263	188	47				1,324	8.98
山田市		31			2	4		222	630	392	162				535	9.42
甘木市		101			1	11		25	702	439	131				1,326	8.91
八女市								26	429	194	15				908	7.35
筑後市		122			1	3		32	427	474	50				987	5.49
大川市		110			25	8		70	496	287	121				985	5.61
行橋市		159			8	10		374	881	374	198				1,617	5.81
豊前市		83			1	10		19	715	382	174				1,333	4.38
中関市					3	19		35	620	296	165				1,220	4.97
小郡市		48			2	17		85	617	340	132				1,193	4.71
筑紫野市		76			4	15		42	518	294	140				1,028	4.75
春日市		32			4	330		26	1,613	575	328				2,909	11.25
大野城市		82			77	754		909	16,966	11,458	3,631				35,067	6.82
宗像市		19			73	772		1,165	15,957	10,719	3,717				34,645	8.10
太宰府市					217	1,940		2,962	51,721	33,590	11,573				107,549	6.61
前原市		33														
市計		1,272														
郡町村計		2,242														
県計		5,546														



区分	①所定の用紙を用いたもの	②名簿届出政党、その他の政治団体の名称又は略称を記載したもの	③名簿の届出要件に該当しないか、他の政治団体又は名簿を出している政党その他の政治団体の名称又は略称を記載したもの	④名簿記載者の全員に生じつつき抹消の事由は、選挙その他の事由により当該名簿記載者がなくなっている旨の届出がなされている選挙その他の政治団体の名称又は略称を記載したもの	⑤2以上の名簿届出政党の名称又は略称を記載したもの	⑥名簿届出政党及び略称のほか、他の名簿記載事項を記載したもの	⑦名簿届出政党等の名称又は略称を自書しないもの	⑧名簿届出政党等を記載しなかったか、確認し難いもの	⑨白紙投票	⑩単に雑事を記載したもの	⑪単に記号・符号を記載したもの	⑫名刺・封筒を刺しつけたもの	⑬印鑑を押したもの	⑭その他	計	無効率 (%)
吉井町		44				7		328	233	140				752	10.67	
浮羽		58			2	5		324	227	102				718	9.38	
浮羽郡		61			2	2	63	373	211	74				784	11.11	
計		163			2	14	63	1,025	671	316				2,254	10.36	
三井		56						272	206	52				586	9.87	
三井郡		8				6	51	221	109	62				457	9.86	
計		64				6	51	493	315	114				1,043	9.86	
城島町								150	185	99				434	8.54	
大木町		62				1		220	65	59				407	8.24	
三瀬町		26				5	13	267	254	37				602	9.59	
三瀬郡		88				6	13	637	504	195				1,443	8.85	
計		211			1		2	332	164	50				760	10.71	
黒木町						3	24	105	117	31				280	13.57	
上野町						1	59	279	297					636	11.46	
立花町						7		324	171	61				671	9.16	
広川町		108					5	57	72	7				150	12.80	
矢野村		9			1	3	8	82	106	10				243	12.82	
星野村		33			2	14	98	1,179	927	159				2,740	10.92	
計		361			5			340	347	145				878	8.86	
瀬高町		41						243	141	30				530	8.74	
大和町		108			2	9	7	270	230	91				602	9.25	
三橋町						4	7	92	86	26				229	9.30	
山川町		14			7	14	14	945	804	292				2,239	8.98	
計		163			3	4	48	257	289	65				686	10.92	
高田町		21					22	212	133	47				442	7.71	
香春町		21					8	101	112	16				252	8.61	
添田町		30				6		143	126					309	7.33	
金田町		9				2		235	145	77				647	7.91	
糸田町		38				10	180	174	86	34				365	9.25	
川崎町						33	38	174	86	34				530	15.47	
赤池町						5	45	218	166	81				274	11.31	
方城町		15				1	14	116	40	49				136	8.22	
大任町		53				1	1	53	42	38				351	9.01	
赤村		1				1	364	1,465	1,038	411				723	5.90	
計		167			4	62		352	169	97				262	7.37	
苅田町		103				2	40	104	36	34				278	10.10	
犀川町		8				40	15	126	109	28				277	7.59	
勝山町						20	2	160	72	23				1,540	6.93	
豊津町						62	57	742	386	182				316	6.09	
計		111				7	16	134	62	51				195	6.14	
椎田町		46				4	10	86	61	21				299	7.32	
吉富町		13				4	3	124	106	47				128	6.79	
築城町		12				1		59	55	13				189	8.36	
新吉村						4		77	73	20				1,127	6.79	
大平村		15			7	16	29	480	357	152						
計		86														

## 7 当選人一覽表

政党 名称	氏 名	性別	住 所	生年月日	職 業	所属又は 推薦の別
新 進 党  18 名	大森 礼子	女	岡山県備前市三石2475番地	S. 24. 7. 11	弁護士	所 属
	扇 千景	女	東京都渋谷区松濤1丁目14番5号	S. 8. 5. 10	参議院議員	所 属
	益田 洋介	男	東京都中野区沼袋4丁目18番4号	S. 21. 4. 27	英国法廷弁護士	所 属
	寺崎 昭久	男	千葉県柏市逆井21番地の21	S. 11. 5. 25	参議院議員	所 属
	加藤 修一	男	北海道札幌市厚別区上野幌1条1丁目9番29号	S. 22. 9. 28	政治フォーラム代 表幹事	所 属
	田村 秀昭	男	東京都世田谷区駒沢3丁目14番12号	S. 7. 9. 21	参議院議員	所 属
	水島 裕	男	東京都世田谷区梅丘1丁目1番11号	S. 8. 9. 22	聖マリアンナ医科 大学難病研究セン ター長	所 属
	海野 義孝	男	千葉県千葉市花見川区横戸町1561番地の12の13	S. 10. 8. 18	政党役員	所 属
	足立 良平	男	兵庫県明石市西朝霧丘6番16号	S. 10. 11. 27	参議院議員	所 属
	但馬 久美	女	兵庫県芦屋市東山町9番5-401号	S. 19. 1. 12	エンターテイナー	所 属
	こぐれ山人	男	新潟県新潟市大千町1丁目10番4号	S. 3. 3. 7	参議院議員	所 属
	福本 潤一	男	愛媛県松山市正門寺3丁目5番7号	S. 24. 3. 23	政党役員	所 属
	友部 達夫	男	東京都中央区日本橋中洲6番10-303号	S. 3. 12. 5	著述業	所 属
	今泉 昭	男	千葉県千葉市稲毛区稲毛2丁目7番46号ハイマート稲毛B-204	S. 9. 7. 23	ゼンキン連合会 長代行	所 属
	渡辺 孝男	男	山形県米沢市花沢町1丁目2番45-6号	S. 25. 2. 1	医師	所 属
	畑 恵	女	東京都町田市東玉川学園1丁目30番3号	S. 37. 2. 15	ジャーナリスト	所 属
	戸田 邦司	男	福島県いわき市四倉町上仁井田字殿沼23番地の6	S. 9. 11. 18	団体役員	所 属
	星野 朋市	男	千葉県市川市北園分1丁目11番16号	S. 7. 3. 2	参議院議員	所 属
自 由 民 主 党  15 名	武見 敬三	男	東京都世田谷区駒沢1丁目2番6号	S. 26. 11. 5	東海大学教授	所 属
	岡野 裕	男	東京都調布市西つじヶ丘2丁目11番2	S. 2. 2. 3	参議院議員	所 属
	中原 爽	男	東京都杉並区松庵1丁目17番4号	S. 11. 1. 26	日本歯科医師連盟 会長	所 属
	成瀬 守重	男	神奈川県小田原市南鴨宮3丁目32番6号	S. 8. 2. 6	参議院議員	所 属
	石井 道子	女	埼玉県飯能市稲荷町13番7号	S. 8. 2. 5	参議院議員	所 属

政党名称	氏名	性別	住所	生年月日	職業	所属又は推薦の別
自由民主党 15名	尾辻 秀久	男	東京都千代田区麹町4丁目7番地参議院議員宿舎203号室	S. 15. 10. 2	参議院議員	所属
	清水 かよこ	女	東京都練馬区旭丘2丁目41番2-1108号	S. 10. 11. 9	参議院議員	所属
	石川 弘	男	東京都練馬区光が丘5丁目2番1-204号	S. 3. 10. 3	無職	所属
	依田 智治	男	神奈川県逗子市桜山5丁目17番3号	S. 7. 3. 31	隊友会副会長	所属
	須藤 良太郎	男	東京都千代田区紀尾井町1番15号参議院清水谷議員宿舎	S. 8. 1. 1	参議院議員	所属
	釜本 邦茂	男	大阪府豊中市東豊中町1丁目18番10号	S. 19. 4. 15	会社社長	所属
	小山 孝雄	男	埼玉県川越市大字小堤15番地41	S. 18. 12. 13	参議院議員政策担当秘書	所属
	橋本 聖子	女	山梨県富士吉田市上吉田5368番地の1	S. 39. 10. 5	スポーツ選手	所属
	海老原義彦	男	千葉県浦安市舞浜2丁目38番12号	S. 3. 10. 7	軍恩連盟全国連合会副会長	所属
岩井 國臣	男	東京都世田谷区瀬田1丁目27番地1号	S. 13. 2. 5	無職	所属	
日本社会党 9名	日下部 禧代子	女	神奈川県横浜市保土ヶ谷区峰岡町3丁目381番地の41	S. 10. 11. 2	参議院議員	所属
	松前 達郎	男	東京都武蔵野市西久保1丁目14番1号	S. 2. 2. 19	東海大学総長	所属
	前川 忠夫	男	神奈川県藤沢市遠藤630番地の10	S. 13. 11. 17	団体役員	所属
	朝日 俊弘	男	東京都調布市染地2丁目8番地23号 ライオンズマンション調布D棟802号	S. 18. 7. 26	団体役員	所属
	竹村 泰子	女	北海道札幌市中央区円山西町5丁目5番22号	S. 8. 12. 5	参議院議員	所属
	伊藤 基隆	男	埼玉県上尾市向山379番地24	S. 13. 10. 25	団体役員	所属
	谷本 たかし	男	東京都板橋区仲宿8番11号	S. 3. 9. 10	党役員	所属
	清水 澄子	女	埼玉県大宮市東大成町1丁目624番地の1ヘルテ大宮A-301	S. 3. 3. 1	党役員	所属
菅野 寿	男	埼玉県和光市本町28番5号	T. 12. 4. 1	参議院議員	所属	
日本共産党 5名	橋本 敦	男	大阪府吹田市桃山台3丁目5番6号	S. 3. 8. 23	参議院議員	所属
	吉川 春子	女	埼玉県春日部市六軒町77番地	S. 15. 11. 26	参議院議員	所属
	須藤 美也子	女	山形県鶴岡市美原町19番9号	S. 10. 1. 28	党農・漁民局長	所属
	笠井 亮	男	東京都三鷹市大沢5丁目19番5号	S. 27. 10. 15	党平和統一戦線推進委員会副責任者	所属
	筆坂 秀世	男	東京都小平市喜平町1丁目2番15-302号	S. 23. 2. 28	党政治・外交委員会副責任者	所属

政党名称	氏名	性別	住所	生年月日	職業	所属又は推薦の別
新党さきがけ 2名	水野 誠一	男	東京都渋谷区大山町38番18号	S. 21. 7. 8	会社役員	所属
	堂本 暁子	女	東京都文京区本郷5丁目29番13号1003号	S. 7. 7. 31	参議院議員	所属
第二院クラブ 1名	佐藤 道夫	男	千葉県市川市北国分2丁目27番3号	S. 7. 10. 24	著述業	所属