

## 第2章 各種資料

# 1. 委員長談話

( 公 示 日 )

本日、第16回参議院議員通常選挙が公示されました。

この選挙は、二院制のもと、「良識の府」と呼ばれる参議院を構成する代表者を選出する重要な選挙であります。

特に、最近のわが国をとりまく情勢は、国際協力問題、政治改革問題などにみられるように極めて多端であり、このような時期に執行される今回の参議院選挙は、誠に重要な意義を有するものであります。

有権者のみなさんは、参議院選挙のもつ重要性を認識され主権者としての自覚と高い政治道義によって、生活と政治を結ぶ投票に参加されるようお願いいたします。

また、政党、候補者にとっては、自己の政策や政見を十分に有権者に訴えられ、選挙のルールを厳守し、違反のない明るい選挙を実現されるよう切望いたします。

平成4年7月8日

福岡県選挙管理委員会

委員長 田 辺 俊 明

( 投 票 日 )

本日は、第16回参議院議員通常選挙の投票日です。

今回の選挙は、政治改革、国際協力等内政・外政にわたって今後のわが国の政治を方向づける重要な意義を有するものであります。

また、選挙は私たち国民が政治に参加する最も重要かつ基本的な機会であります。

投票参加を表す投票率は、国民の政治参加の状況を示し、民主政治にとって、政治参加はその機能の中心をなすものであります。

どうか、有権者の皆様は、この選挙の意義を十分認識され、政党や候補者の政策・政見をよく見極め、一人の棄権もなく、積極的な投票参加を切望いたします。

なお、本日の投票時間は午前7時から午後6時までです。

投票の順序は、

先に：選挙区（うすい黄色）

次に：比例区（白）

となっておりますので、くれぐれも間違いがないようにお願いします。

平成4年7月26日

福岡県選挙管理委員会

委員長 田 辺 俊 明

## 2. 選挙をきれいにする国民運動福岡県本部声明

今日、国民生活のあらゆる領域に政治の役割が及んで来ており、わが国が抱える様々な課題の解決に向けて政治が果たすべき役割はますます重要となっている。

政治が民主的に発展するためには、選挙が明るくきれいに行われなければならない。

しかしながら、繰り返される選挙違反、最近執行された国政選挙や統一地方選挙の投票率に見られる国民の政治離れは憂慮せざるを得ない状況である。

国民は、主権者として直接政治に参加できる最大の機会が選挙であることを認識すべきであり、また、政党等及び候補者は、正々堂々たる政策論争を展開して国民の審判を受けるべきである。

本日、われわれは、政治改革の論議の高まりの中で執行される第16回参議院議員通常選挙を目前にして「選挙をきれいにする国民運動福岡県本部会議」を開き、それぞれの立場から協議した結果、有権者並びに政党等及び候補者に対し次のことを強く要望する。

- 1 有権者は、良識の府としての参議院の存在意義と選挙の重要性について認識を深め、政党等の政策と候補者の政見を正しく見極め、主権者としてこぞって自覚ある一票を投ずること。

- 2 政党等及び候補者は、政策や政見を十分有権者に訴え、選挙のルールを守って正しい選挙運動を展開し、明るくきれいな選挙の実現に努めること。
- 3 有権者並びに政党等及び候補者は、買収・供応・寄附の強要などの悪質な選挙犯罪をはじめ一切の選挙違反を排除し、選挙の姿勢を正すこと。

以上声明する。

平成4年7月3日

選挙をきれいにする国民運動福岡県本部会議

本部長 田 辺 俊 明

(福岡県選挙管理委員会委員長)

本部員 佐 藤 勲 平

(福岡地方検察庁検事正)

本部員 堀 川 和 洋

(福岡県警察本部本部長)

本部員 石 崎 憲 司

(西日本新聞社編集局長)

本部員 根 津 菊次郎

(福岡県明るい選挙推進協議会会長)

本部員 副 島 義 則

(福岡県都市選挙管理委員会連合会会長)

### 3. 事務日程表

1. この日程表は、第16回参議院議員通常選挙の事務執行手続のなかで、主要な事務についてその概要を記載したものである。
2. この日程表に用いた法令名等は次のとおり省略した。

法	.....	公職選挙法
令	.....	公職選挙法施行令
規	.....	公職選挙法施行規則
規程	.....	公職選挙法事務取扱規程
運規	.....	公職選挙法及び同法施行令の規定による選挙運動及び政党その他の政治団体の政治活動に関する規程
放規	.....	政見放送及び経歴放送実施規程

# 第16回 参議院議員通常

月	6月										7月										
	22	23	24	25	26	27	28	29	30	1	2	3	4	5	6	7	8	9	10	11	
曜日	月	火	水	木	金	土	日	月	火	水	木	金	土	日	月	火	水	木	金	土	
逆算日	34	33	32	31	30	29	28	27	26	25	24	23	22	21	20	19	18	17	16	15	
主 要 事 務 処 理	確認団体説明会										選挙をきれいにする国民運動福岡県本部会議										
	立候補予定者説明会										委員長・書記長会議										
											投票用紙等の発送										
											選挙人名簿基準日・登録日限										
											ポスター掲示場設置期限										
											公示日										
											*政見放送申請 *選挙管理者・開 (市区町村) 選挙立会人の届										
											*選挙長・選挙分会 *政見放送申込 *投票管理者・開 (市区町村) 選挙立会人の届										
											*政見放送申請 *選挙管理者・開 (市区町村) 選挙立会人の届										
											*政見放送申請 *選挙管理者・開 (市区町村) 選挙立会人の届										
											*政見放送申請 *選挙管理者・開 (市区町村) 選挙立会人の届										
											*政見放送申請 *選挙管理者・開 (市区町村) 選挙立会人の届										
											*政見放送申請 *選挙管理者・開 (市区町村) 選挙立会人の届										
											*政見放送申請 *選挙管理者・開 (市区町村) 選挙立会人の届										
											*政見放送申請 *選挙管理者・開 (市区町村) 選挙立会人の届										
											*政見放送申請 *選挙管理者・開 (市区町村) 選挙立会人の届										
											*政見放送申請 *選挙管理者・開 (市区町村) 選挙立会人の届										
											*政見放送申請 *選挙管理者・開 (市区町村) 選挙立会人の届										
											*政見放送申請 *選挙管理者・開 (市区町村) 選挙立会人の届										

# 選挙主要事務日程一覧表

																	8月																
1	2	3	4	5	6	7	8	9	10	11	12	13	14	15	16	17	18	19	20	21	22	23	24	25	26	27	28	29	30	31	1	10	
日	月	火	水	木	金	土	日	月	火	水	木	金	土	日	月	火	水	木	金	土													月
1	4	1	3	1	2	1	1	1	0	9	8	7	6	5	4	3	2	1	0	1	2	3	4	5	6							1	5
<p>序のくじ（県）</p> <p>載順序のくじ（県）</p> <p>報掲載順序のくじ（県）</p> <p>比氏名掲載順序のくじ（県）</p> <p>長・各職務代理者選任告示（県）</p> <p>票管理者・各職務代理者選任告示</p> <p>出（県）・開票立会人の届出（市区町村）の期間</p> <p>立 候 補 期 間</p> <p>報 印 刷 継 公 報 各 戸 配 布 期 間</p> <p>* 参比公報原稿受領</p> <p>者 投 票 期 間</p>																	<p>8月</p>																
<p>投・開票速報</p> <p>投票所告示期限（市区町村）</p> <p>参比氏名揭示の発送</p> <p>* 投票所氏名揭示のくじ（市区町村）</p> <p>* 投票立会人選任通知期限（市区町村）</p> <p>* 開票立会人のくじ（市区町村）</p> <p>* 選挙立会人のくじ（県）</p>																	<p>選挙運動収支報告書提出期限</p>																
<p>投票開票日</p> <p>* 開票結果検収</p> <p>* 選挙会等準備</p> <p>選挙会・選挙分会</p>																																	
<p>当日有権者見込数速報</p> <p>投・開票速報リハ－サル</p>																																	



月 日	曜	逆 算 日	県	
			処 理 事 項	根 拠 法 令
		公 告 日 前	<ul style="list-style-type: none"> <li>◦ 委員会開催</li> <li>◦ 参議院議員通常選挙の執行計画の決定</li> <li>◦ 規程類の整備</li> <li>◦ 事務分担、選挙事務の委嘱</li> <li>◦ 啓発宣伝計画の決定及び実施</li> <li>◦ 市区町村選挙管理委員会の事務指導（委員長、書記長会議開催）</li> <li>◦ 選挙の投票用紙、封筒等の印刷発送</li> <li>◦ 諸印刷物の作成発送</li> <li>◦ 選挙長、同職務代理人、選挙分会長、同職務代理人の選任準備</li> <li>◦ 公営の個人演説会施設の指定報告の受理及び告示</li> <li>◦ ポスター掲示場設置場所の報告の受理</li> <li>◦ 標旗、腕章等証明書類の作成</li> <li>◦ 選挙運動に関する支出金額の制限額算定</li> <li>◦ 各種告示案、通知案の作成</li> <li>◦ 取締機関、報道機関との協議打合せ</li> <li>◦ 政見放送関係事務打合せ</li> <li>◦ 政治活動用ポスターの証紙印刷</li> <li>◦ 選挙運動用ビラの証紙印刷</li> <li>◦ 推せん演説会開催周知用ポスターの証紙印刷</li> <li>◦ 公営選挙運動費用関係書類の準備</li> <li>◦ 立候補受付準備（関係証明書類の整備）</li> <li>◦ 立候補予定者説明会</li> <li>◦ 立候補届出書類事前審査</li> </ul>	<p>法 6 ①</p> <p>法 161 ③④</p> <p>法 194</p> <p>令 109の4 令 109の7 令 110の2</p>
7 ・ 8	水	18	<div style="border: 1px solid black; padding: 2px; display: inline-block; margin-bottom: 5px;">参議院議員通常選挙期日の公示</div> <ul style="list-style-type: none"> <li>◦ 選挙長及び同職務代理人の選任告示</li> <li>◦ 選挙分会長及び同職務代理人の選任告示</li> </ul>	<p>憲法 7 法32③</p> <p>法 75 ③ 令 80 ① 令 81</p>

市 区 町 村		
処 理 事 項	根 拠 法 令	様 式
<ul style="list-style-type: none"> <li>○市町村長部局の職員に対する選挙事務の委嘱又は充当等について市町村長と協議</li> </ul>	自治法 180 の 3	
<ul style="list-style-type: none"> <li>○市区町村の職員に対する選挙事務委嘱及びその処理事務の指導</li> </ul>	法 273	1
<ul style="list-style-type: none"> <li>○参議院議員通常選挙の執行計画並びに事務計画の決定</li> </ul>		
<ul style="list-style-type: none"> <li>○ポスター掲示場設置場所の告示及び県委員会にその写しを送付</li> </ul>	法 144 の 2 ④ 運規 10 の 2	22
<ul style="list-style-type: none"> <li>○投票用紙等諸印刷物の受領保管</li> </ul>		
<ul style="list-style-type: none"> <li>○不在者投票に関する事務従事者の決定及び投票記載場所等の設備</li> </ul>	[ 法 49 令 第 5 章	
<ul style="list-style-type: none"> <li>○投票管理者、同職務代理者及び開票管理者、同職務代理者の選任準備</li> </ul>	[ 法 37 令 24 法 61 令 67	
<ul style="list-style-type: none"> <li>○投票所入場券等必要書類の印刷</li> </ul>	[ 法 31 規程 20	
<ul style="list-style-type: none"> <li>○投票箱、点字器等選挙に使用する資材器具等の点検準備</li> </ul>		
<ul style="list-style-type: none"> <li>○投票所開閉時刻の繰り上げ又は繰り下げの申請</li> </ul>	法 40 規程 19	7
<ul style="list-style-type: none"> <li>○個人演説会の施設の指定、報告及び納付すべき費用の額の協議</li> </ul>	法 161 令 121 ②	
<ul style="list-style-type: none"> <li>○個人演説会の施設の使用予定表の作成</li> </ul>	令 118	
<ul style="list-style-type: none"> <li>○個人演説会の施設の使用に関する定め及び公表について当該施設の管理者を指導</li> </ul>	令 119 ②	
<ul style="list-style-type: none"> <li>○選挙時登録の縦覧場所の告示（7月5日まで）</li> </ul>	法 23 ②	
<ul style="list-style-type: none"> <li>○投票所の告示</li> </ul>	法 41	3

月 日	曜 日	逆 算 日	県	
			処 理 事 項	根 拠 法 令
7 ・ 8	水	18	○選挙長事務を取扱う場所の告示	
			○選挙運動に関する支出金額の制限額の告示	法 196
			○選挙立会人決定のくじを行う場所及び日時の告示	法 76
			○選挙会の場所及び日時の告示	法 78
			○選挙分会の場所及び日時の告示	法 78
			○立候補の受付（立候補者の告示、通知、照会及び報告）	法令 86 92
			○候補者に標旗、腕章その他の証明書類の交付	
			○選挙運動開始	法 129
			○選挙事務所の設置及び異動届の受付開始	法 130
			○違反選挙事務所の閉鎖命令（そのつど）	法 134
			○出納責任者の選任届、異動届受付開始	法 180、182
			○選挙公報掲載文掲載申請受付開始（9日まで）	法 168 ①
			○選挙運動のために使用される事務員及び専ら第141条（自動車、	法 197の2 ③
			拡声機及び船舶の使用）の規定により選挙運動のために使用され	
			る自動車又は船舶の上における選挙運動のために使用する者に関	
			する届出受付開始	
			○選挙運動用自動車の使用の契約届出書の受付開始	令規 109の4 17の3
			○ポスター作成契約届出書の受付開始	令規 110の2 17の3
			○ビラ作成契約届出書の受付開始	令規 109の7 17の3
			○自動車燃料代確認申請書の受付開始	令規 109の4 17の4
○ビラ作成枚数確認申請書の受付開始	令規 109の7 17の4			
○ポスター作成枚数確認申請書の受付開始	令規 110の2 17の4			
○自動車燃料代確認書の交付（そのつど）	令規 109の4 17の4			
○ポスター作成枚数確認書の交付（そのつど）	令規 110の2 17の4			
○ビラ作成枚数確認書の交付（そのつど）	令規 109の7 17の4			
○選挙運動用ビラの証紙交付（そのつど）	法 142 ⑤			

市 区 町 村		
処 理 事 項	根 拠 法 令	様 式
○投票管理者及び同職務代理者の選任告示	法 37 令 25	2
○開票の場所及び日時の告示	法 64	15
○開票管理者及び同職務代理者の選任告示	法 61 令 68	14
○開票立会人決定のくじを行う場所及び日時の告示	法 62 ⑥	16
○候補者の氏名等の掲示の順序を定めるくじを行う場所及び日時の告示	法 175 ② 運規 35 ②	21
○通常選挙の不在者投票受付開始	法 49令第5章	
○公営施設使用の個人演説会開催申出受付開始	法 163	
○選挙長から通知があった候補者に関する事項を投票管理者及び開票管理者に通知（そのつど）	令 92 ⑨	[ 19 20
○開票立会人届出受付開始	法 62	
○違反文書図画の撤去命令（そのつど）	法 147	23
○繰上投票に関する報告（関係市町村）	法 56 規程 27	5
○選挙事務所の設置及び異動届の受付開始	法 130	
○候補者にポスター掲示場設置場所一覧表及び図面の交付	令 111の2	
○投票所入場券の配布	令 31	

月 日	曜	逆 算 日	県	
			処 理 事 項	根 拠 法 令
7 ・ 8	水	18	<ul style="list-style-type: none"> <li>○ 政党その他の政治活動を行う団体の政治活動用ポスターの証紙交付（そのつど）</li> <li>○ 選挙立会人届出受付開始（23日まで）</li> <li>○ 違反文書図画の撤去命令（そのつど）</li> <li>○ 政談演説会開催申出受付開始（立札等表示証の交付）</li> <li>○ 推せん団体の確認書交付、自治大臣へ通知</li> <li>○ 推せん団体による推せん演説会開催周知用ポスターの証紙交付（そのつど）</li> <li>○ 繰上投票期日の決定、告示、関係市町村選挙管理委員会に通知</li> <li>○ 投票所開閉時刻の繰り上げ、繰り下げの承認及び関係市区町村選挙管理委員会に通知</li> </ul>	法 201 の 11 ④ 運規 44  法 76  法 147  法 201 の 11 ②・⑧ 法 201 の 4 ②・④ 法 201 の 4 ⑨ 運規 39 の 2 運規 39 の 3  法 56 令 46 ① 法 40 ① 但書 規程 19
7 ・ 9	木	17	<ul style="list-style-type: none"> <li>○ 政見放送日時決定のくじ（午前10時）</li> <li>○ 同上のくじの結果を候補者及び市町村選挙管理委員会へ通知</li> <li>○ 選挙公報掲載申請最終日</li> <li>○ 参選公報掲載順序のくじ（午後6時）</li> </ul>	放規 11  法 168 ①  法 169 ④ 運規 29
7 ・ 10	金	16	<ul style="list-style-type: none"> <li>○ 選挙公報印刷校正</li> <li>○ 参比公報掲載順序のくじ（午前10時）</li> </ul>	法 169 ④
7 ・ 11	土	15	<ul style="list-style-type: none"> <li>○ 選挙公報印刷校正</li> <li>○ 参比氏名掲載順序のくじ（午前10時）</li> </ul>	法 175 ②
7 ・ 12	日	14	<ul style="list-style-type: none"> <li>○ 選挙公報印刷校正</li> <li>○ 参比選挙公報原稿受領予定（自治省）</li> </ul>	
7 ・ 13	月	13	<ul style="list-style-type: none"> <li>○ 選挙公報印刷校正</li> </ul>	

市 区 町 村		
処 理 事 項	根 拠 法 令	様 式
<ul style="list-style-type: none"> <li>○ポスター公営掲示場にポスターを掲示後法第86条第9項の規定により届出を却下し、若しくは候補者が死亡し、又は第91条、若しくは第103条第4項の規定に該当するに至った旨の通知を受けたときは、当該候補者に係るポスターを撤去すること。</li> <li>○繰上投票の期日について投票管理者及び開票管理者に通知</li> <li>○投票所開閉時刻の繰り上げ、繰り下げの告示及び投票管理者に通知</li> </ul>	<ul style="list-style-type: none"> <li>運規 10 の 6 ③</li> <li>令 46 ②</li> <li>法 40 ②</li> </ul>	<ul style="list-style-type: none"> <li>6</li> <li>8、9</li> </ul>
○公営施設使用の個人演説会開始	法 163	
○公営ポスター掲示場巡回		

月 日	曜	逆 算 日	県	
			処 理 事 項	根 拠 法 令
7 ・ 14	火	12	○選挙公報印刷校正	
7 ・ 15	水	11	○選挙公報印刷校正	
7 ・ 16	木	10	○選挙公報印刷校正 ○選挙公報の発送	
7 ・ 17	金	9	○参比氏名揭示表印刷校正	
7 ・ 18	土	8	○参比氏名揭示表印刷校正	
7 ・ 19	日	7	○参比氏名揭示表印刷校正	
7 ・ 20	月	6	○参比氏名揭示表印刷校正	
7 ・ 21	火	5	○参比氏名揭示表印刷校正	
7 ・ 22	水	4	○参比氏名揭示表発送	

市 区 町 村		
処 理 事 項	根 拠 法 令	様 式
◦ 選挙公報受領・配布		
◦ 選挙公報の配布	法 170 ①	
◦ 選挙公報の配布	法 170 ①	
◦ 選挙公報の配布	法 170 ①	
◦ 選挙公報の配布	法 170 ①	
◦ 選挙公報の配布 ◦ 投票所の告示期限 ◦ 投票所を設けた場所の入口から 300メートルの区域の表示	法 170 ① 法 41 法 132	
◦ 投票立会人の選任（3～5人）、投票管理者及び本人に通知 ◦ 選挙公報の配布 ◦ 郵便投票の投票用紙等交付請求最終日	法 38 ① 令 26  令 59の4 ①	〔 10 11 12



月 日	曜	逆算日	県	
			処 理 事 項	根 拠 法 令
7 ・ 23	木	3	<ul style="list-style-type: none"> <li>○補充立候補届出期限</li> <li>○選挙立会人届出最終日</li> <li>○選挙立会人決定のくじ（午後6時）</li> </ul>	法 86 ⑤ 法 76 法 76
7 ・ 24	金	2	<ul style="list-style-type: none"> <li>○繰上投票期日（速報受理）</li> </ul>	法 56
7 ・ 25	土	1	<ul style="list-style-type: none"> <li>○投票所設備状況調査</li> <li>○当日有権者見込数の報告受理</li> <li>○選挙運動最終日</li> </ul>	法 129
7 ・ 26	日	0	<div style="display: flex; justify-content: space-around; margin-bottom: 5px;"> <div style="border: 1px solid black; padding: 2px 5px;">投票日</div> <div style="border: 1px solid black; padding: 2px 5px;">開票日</div> </div> <ul style="list-style-type: none"> <li>○投票所を設けた場所の入口から300メートル未満の区域に設けられた選挙事務所の閉鎖命令</li> <li>○投票、開票状況の調査</li> <li>○投票、開票の中間及び結果の速報受理、集計、自治省に報告(発表)</li> <li>○選挙運動に関する収支報告書の受付開始</li> </ul>	法 132 法 134 ① 規程 23、41 法 189
7 ・ 27	月	(経過日) 1	<ul style="list-style-type: none"> <li>○開票結果の審査受理</li> </ul>	規程 42

市 区 町 村		
処 理 事 項	根 拠 法 令	様 式
<ul style="list-style-type: none"> <li>○ 參選投票所氏名揭示のくじ</li> <li>○ 開票立会人届出最終日</li> <li>○ 投票立会人選任通知最終日</li> <li>○ 開票立会人決定のくじ</li> <li>○ 選挙公報の配布</li> </ul>	法 175 ② 法 62 ① 法 38 ① 法 62 ②④	
<ul style="list-style-type: none"> <li>○ 線上投票期日（投票結果の速報）</li> <li>○ 選挙公報の配布完了期限</li> <li>○ 投票所及び開票所の事務従事者の事務分担決定期限 （投票管理者、開票管理者）</li> </ul>	法 56 法 170 ①	
<ul style="list-style-type: none"> <li>○ 投票所入場券配布完了期限</li> <li>○ 投票所の設備、投票所内の氏名等の揭示</li> <li>○ 当日有権者見込数の報告</li> <li>○ 不在者投票最終日</li> </ul>	令 31 ① 法 175 ① 令 32 法 49、270 令第5章	
<div style="display: flex; justify-content: space-around; margin-bottom: 10px;"> <div style="border: 1px solid black; padding: 2px 10px;">投票日</div> <div style="border: 1px solid black; padding: 2px 10px;">開票日</div> </div> <ul style="list-style-type: none"> <li>○ 投票所を設けた場所の入口から300メートル未満の区域に設けられた選挙事務所の閉鎖命令</li> <li>○ 投票事務の処理、投票の中間及び結果の速報</li> <li>○ 投票録等の作成、投票箱等を開票管理者に送致</li> <li>○ 開票事務の処理、開票の中間及び結果の速報並びに開票録の作成</li> </ul>	法 132 法 134 ① 規程 23 規程 25 法 54、55 法 66、70 規程 41	{ 13 17
<ul style="list-style-type: none"> <li>○ 開票結果の報告（選挙長に、選挙分会長に）</li> <li>○ 開票結果報告期限（持参すること）（政令市を除く市町村）</li> </ul>	規程 42	18

月 日	曜	経 過 日	県	
			処 理 事 項	根 拠 法 令
7 ・ 28	火	2	<ul style="list-style-type: none"> <li>○開票結果の審査受理</li> <li>○開票結果の集計</li> <li>○選挙会及び選挙分会の準備</li> </ul>	規程 42
7 ・ 29	水	3	<ul style="list-style-type: none"> <li>○選挙会開催（午後 1 時）</li> <li>○当選人の決定、県選挙管理委員会に報告</li> <li>○当選人に告知、住所、氏名等の告示</li> <li>○当選証書の付与及び告示</li> <li>○当選等に関する報告（自治大臣あて）</li> <li>○選挙分会の開催（午後 2 時）、結果の報告（選挙長あて）</li> </ul>	法 80 法 101 ① 法 101 ② 法 105 法 108 ① 法 80
7 ・ 30	木	4	<ul style="list-style-type: none"> <li>○選挙結果の整理</li> <li>○選挙執行経費の精算</li> <li>○選挙の記録の作成</li> </ul>	
8 ・ 10	月	15	<ul style="list-style-type: none"> <li>○選挙に関する収支報告書の提出期限（第 1 回）</li> </ul>	法 189

市 区 町 村		
処 理 事 項	根 拠 法 令	様 式
○開票結果報告期限（持参すること）（政令市）	規程 42	
○選挙事務の整理、報告		

## 4. 第16回参議院議員通常選挙啓発推進事業要綱

### 第1 趣旨

明るい選挙を実現するためには、すべての国民が選挙の意義を自覚し、選挙のルールを守り、進んで投票に参加することが必要である。このため、今回の参議院議員通常選挙においては、きれいな選挙の推進と投票参加の呼びかけを重点に各種の啓発事業を行うものとする。

なお、比例代表選出議員の選挙については、投票方法等の周知徹底を図り、この選挙が円滑に執行されるよう配慮するものとする。

### 第2 重点事項

#### 1 きれいな選挙の推進

国政における参議院の役割に対する認識を深め、政党等や候補者の主義・主張を十分見きわめて自覚ある投票をするように呼びかけること。

選挙の正しいルールを周知徹底させ、買収・供応等の悪質な選挙違反を一掃し、選挙人の自由な意思で投票をすることができるようにすること。

#### 2 投票参加の推進

選挙は、主権者たる国民が政治に参加する最も重要で基本的な手段であり、投票に参加することが主権者たる国民の権利であるとともに、民主政治の健全な発展に欠くことのできないものであることを周知徹底させ、有権者がこぞって投票するように呼びかけること。

### 第3 実施事項

#### 1 国が行う事業

##### (1) テレビ・ラジオによるスポット放送

全国の民間テレビ放送及びラジオ放送を通じてスポット広告を放送し、きれいな選挙の推進及び投票参加を呼びかけること。

##### (2) 新聞・雑誌への広告の掲載

新聞及び雑誌に広告を掲載し、きれいな選挙の推進及び投票参加を呼びかけること。

(3) 交通機関への広告の掲出

J Rの列車、電車、私鉄の電車等に広告を掲出し、比例代表選出議員の選挙の投票方法等を周知するとともに、選挙期日を周知すること。

(4) ポスターの掲出

都道府県及び市区町村を通じてポスターを掲出し、きれいな選挙の推進及び投票参加を呼びかけること。

(5) チラシの配布

都道府県及び市区町村を通じてチラシを配布し、比例代表選出議員の選挙の投票方法等を周知するとともに、きれいな選挙の推進及び投票参加を呼びかけること。

(6) アドバルーンの掲揚等

霞が関合同庁舎2号館（人事院ビル）に、アドバルーンを掲揚し、きれいな選挙の推進及び投票参加を呼びかけるとともに、懸垂幕を掲出し、選挙期日を周知すること。

(7) 表彰の実施

参議院議員通常選挙啓発事業の推進に功績のあった個人、民間団体及び選挙管理委員会を表彰すること。

2 都道府県が行う事業

(1) 広報紙等による広報

都道府県の広報紙（誌）、テレビ・ラジオの広報番組等を活用し、きれいな選挙の推進及び投票参加を呼びかけること。

(2) 広報車による巡回広報

広報車を巡回し、きれいな選挙の推進及び投票参加を呼びかけること。

(3) 広告塔、横断幕等の掲出

広告塔、横断幕等を掲出し、きれいな選挙の推進及び投票参加を呼びかけること。

(4) その他の事業

バス等の交通機関への車体幕、車内吊り、ステッカーの掲出等各都道府県の実情に即した事業を通じて、きれいな選挙の推進及び投票参加を呼びかけること。

なお、事業の実施に当たっては、国及び市区町村が行う事業との調整を図ること。

3 市区町村が行う事業

(1) 広報紙等による広報

市区町村の広報紙(誌)等を活用し、きれいな選挙の推進及び投票参加を呼びかけること。

(2) 広報車による巡回広報

広報車を巡回し、きれいな選挙の推進及び投票参加を呼びかけること。

(3) 広告塔、横断幕等の掲出

広告塔、横断幕等を掲出し、きれいな選挙の推進及び投票参加を呼びかけること。

(4) 啓発資材の配布

リーフレット、チラシ等の啓発資材を配布し、きれいな選挙の推進及び投票参加を呼びかけること。

(5) その他の事業

バス等の交通機関への車体幕、車内吊り、ステッカーの掲出等各市区町村の実情に即した事業を通じて、きれいな選挙の推進及び投票参加を呼びかけること。

4 明るい選挙推進協会が行う事業

(1) 明るい参議院議員通常選挙推進全国大会の開催

都道府県、指定都市の明るい選挙推進協議会会長による明るい参議院議員通常選挙推進全国大会を東京で開催すること。

(2) 広報誌「私たちの広場」特集号の発行

広報誌「私たちの広場」特集号を発行し、選挙制度を周知するとともに、きれいな選挙の推進及び投票参加を呼びかけること。

(3) チラシの配布

都道府県及び市区町村を通じてチラシを配布し、きれいな選挙の推進及び投票参加を呼びかけること。

(4) 有線放送による広報

全国の有線放送施設を通じて、きれいな選挙の推進及び投票参加を呼びかけること。

(5) 映画館におけるムービースポットの上映

全国の主要映画館においてムービースポットを上映し、きれいな選挙の推進及び投票参加を呼びかけること。

(6) 短波放送による番組放送

日本短波放送（ラジオたんぱ）の番組放送により、選挙制度を周知するとともに、きれいな選挙の推進及び投票参加を呼びかけること。

(7) 意識調査の実施

通常選挙の終了後において、全国の有権者から抽出して通常選挙時における投票行動と政治意識の実態調査を実施すること。



## 5. 臨時啓発事業の概要

事業の種類	事業の概要	実施期間	備考
1 懸垂幕の掲出による啓発	選挙期日・選挙標語等を記載した懸垂幕を作成し、県庁舎、市区町村庁舎及び福岡市天神の百貨店に掲出する。(113カ所)	7/8～7/26	計117本
2 ポスターの掲示による啓発	選挙期日・選挙標語等を記載したポスターを作成しJR・地下鉄・私鉄・モノレールの主要駅及び車内に掲示するとともに、県庁内各課、出先機関及び市区町村の庁舎内及び大学に掲示する。	7/8～7/26	B1判 1,000枚 B2判 2,000枚 B3判 10,500枚
3 看板の掲出による啓発	選挙期日、選挙標語等を記載した看板をJRの博多駅・大牟田駅・久留米駅・新飯塚駅の4カ所に掲出し投票参加を呼び掛ける。	7/8～7/26	
4 アナウンスによる啓発	JR・地下鉄・モノレール・私鉄・百貨店・ストアー・公営競技場の利用者に投票期日等のアナウンスを行い、選挙期日等の周知徹底を図る。	7/8～7/26	
5 広告塔による啓発	選挙期日、選挙標語等を記載した四面の広告塔を博多駅前広場に設置し、選挙期日等の周知徹底を図る。	7/8～7/26	
6 県広報媒体利用による啓発	県広報に広報媒体の活用を依頼し、テレビ・ラジオ及びグラフふくおかによる投票参加の呼び掛けを行う。 テレビ 5局6番組 ラジオ 3局3番組	7/8～7/26	
7 啓発物資の作成・配布	〔啓発チラシの作成・配付〕 投票日や投票方法等を周知するとともに平成2年2月に改正された寄附禁止の内容を盛り込んだチラシを作成し県内全世帯に市区町村を通じて選挙公報とともに配布する。 〔市区町村の広報専用の啓発テープの作成〕 県内広範囲に啓発するため、市区町村広報専用のテープを作成する。	7月中旬 7/8～7/26	B4判 全戸配布
8 電光ニュースによる啓発	福岡県内のJR17駅の電光パネルを利用して、通勤人に対し、選挙期日等の周知徹底を図る。	7/20～7/26	
9 情報誌による啓発	情報誌「シティ情報ふくおか」に青年層を対象にした啓発広告を掲載する。	7月17日発売分309号	



# 第16回参議院議員通常選

種 類	月	日	7	6	7	8
1 J R 博多駅前広場設置の広告塔						
2 J R 駅構内吊り下げ看板						
3 J R 駅貼りポスター						
4 J R 電車内中吊りポスター						
5 西鉄駅貼りポスター						
6 西鉄電車内中吊りポスター						
7 地下鉄駅貼りポスター						
8 地下鉄車内中吊りポスター						
9 モノレール駅貼りポスター						
10 モノレール車内中吊りポスター						
11 甘木鉄道駅貼りポスター						
12 甘木鉄道車内中吊りポスター						
13 平成筑豊鉄道駅貼りポスター						
14 平成筑豊鉄道車内中吊りポスター						
15 県本庁、出先及び市区町村におけるポスター掲出						
16 懸垂幕（県庁・市区町村・天神岩田屋）						
17 電光パネル（JR16駅）						
18 デパート・ストアにおけるアナウンス						
19 県庁舎内におけるアナウンス						
20 JR・西鉄・地下鉄・モノレールにおけるアナウンス						

# 挙臨時啓発事業日程表

9	10	11	12	13	14	15	16	17	18	19	20	21	22	23	24	25	26	27	28	
																			19日間	
																			19日間	
																			14日間	
																			6日間	
																			14日間	
																			15日間	
																			14日間	
																			11日間	
																			14日間	
																			15日間	
																			19日間	
																			19日間	
																			19日間	
																			19日間	
																			19日間	
																			19日間	
																			7日間	
																			19日間	
																			5日間	
																			19日間	

## 6. 選挙当日有権者見込数に関する調

市区町村名	(a) 選挙時登録者数			(b) (a)以降の登録者数			(a)
	男	女	計	男	女	計	男
門司区	44,399	53,293	97,692	0	0	0	49
小倉北区	70,199	80,770	150,969	3	1	4	327
小倉南区	69,221	76,855	146,076	1	2	3	339
若松区	31,553	36,444	67,997	0	0	0	74
八幡東区	32,106	38,107	70,213	0	0	0	130
八幡西区	89,995	101,043	191,038	0	0	0	511
戸畑区	25,300	27,981	53,281	0	1	1	96
*北九州市 計	362,773	414,493	777,266	4	4	8	1,526
東区	88,118	90,510	178,628	0	0	0	490
博多区	60,210	64,777	124,987	0	0	0	221
中央区	45,934	57,907	103,841	0	0	0	187
南区	81,415	92,007	173,422	0	0	0	414
城南区	42,594	44,364	86,958	0	0	0	373
早良区	65,392	72,283	137,675	0	0	0	222
西区	49,923	56,119	106,042	0	1	1	147
*福岡市 計	433,586	477,967	911,553	0	1	1	2,054
大牟田市	51,667	64,058	115,725	0	0	0	167
久留米市	78,328	90,751	169,079	1	1	2	529
直方市	21,992	26,176	48,168	0	0	0	94
飯塚市	29,418	33,590	63,008	0	0	0	150
田川市	19,779	24,399	44,178	0	0	0	78
柳川市	15,366	17,922	33,288	0	0	0	10
山田市	4,566	5,723	10,289	0	0	0	26
甘木市	14,917	17,458	32,375	0	0	0	46
八女市	13,549	15,792	29,341	0	0	0	38
筑後市	15,262	17,584	32,846	1	2	3	40
大川市	16,350	18,376	34,726	0	0	0	33
行橋市	23,120	26,660	49,780	0	0	0	83
豊前市	10,870	12,868	23,738	0	1	1	44
中間市	17,805	20,412	38,217	0	0	0	54
小郡市	16,726	18,909	35,635	1	0	1	92
筑紫野市	25,318	28,328	53,646	0	0	0	199
春日市	31,950	33,050	65,000	0	0	0	281
大野城市	26,418	28,458	54,876	0	0	0	170
宗像市	23,856	26,999	50,855	0	0	0	109
太宰府市	21,373	23,639	45,012	0	0	0	158
那珂川町	12,848	13,764	26,612	0	0	0	57
*筑紫郡 計	12,848	13,764	26,612	0	0	0	57
宇美町	11,721	12,526	24,247	0	0	0	84
篠栗町	8,133	9,133	17,266	0	0	0	43
志免町	11,997	13,386	25,383	0	0	0	7
須恵町	7,933	8,591	16,524	0	0	0	47
新宮町	5,942	6,277	12,219	0	0	0	45

市	部	計	1,274,989	1,443,612	2,718,601	7	9	16	5,981
郡	部	計	415,058	473,751	888,809	8	3	11	1,579
県		計	1,690,047	1,917,363	3,607,410	15	12	27	7,560

(c) 以降抹消者数		(d) 失 格 者 数			(e) 当日有権者見込数 (e) = (a) + (b) - (c) - (d)		
女	計	男	女	計	男	女	計
39	88	57	5	62	44,293	53,249	97,542
282	609	187	46	233	69,688	80,443	150,131
280	619	9	1	10	68,874	76,576	145,450
56	130	38	2	40	31,441	36,386	67,827
58	188	59	10	69	31,917	38,039	69,956
282	793	112	10	122	89,372	100,751	190,123
89	185	60	11	71	25,144	27,882	53,026
1,086	2,612	522	85	607	360,729	413,326	774,055
260	750	67	13	80	87,561	90,237	177,798
182	403	120	18	138	59,869	64,577	124,446
168	355	64	11	75	45,683	57,728	103,411
306	720	98	20	118	80,903	91,681	172,584
146	519	65	13	78	42,156	44,205	86,361
190	412	78	9	87	65,092	72,084	137,176
134	281	56	6	62	49,720	55,980	105,700
1,386	3,440	548	90	638	430,984	476,492	907,476
169	336	85	19	104	51,415	63,870	115,285
454	983	178	41	219	77,622	90,257	167,879
73	167	82	61	143	21,816	26,042	47,858
110	260	254	148	402	29,014	33,332	62,346
64	142	95	49	144	19,606	24,286	43,892
1	11	34	4	38	15,322	17,917	33,239
26	52	25	12	37	4,515	5,685	10,200
48	94	50	38	88	14,821	17,372	32,193
35	73	51	53	104	13,460	15,704	29,164
35	75	46	42	88	15,177	17,509	32,686
52	85	70	35	105	16,247	18,289	34,536
77	160	69	35	104	22,968	26,548	49,516
46	90	32	31	63	10,794	12,792	23,586
58	112	59	43	102	17,692	20,311	38,003
72	164	99	52	151	16,536	18,785	35,321
131	330	175	112	287	24,944	28,085	53,029
189	470	595	415	1,010	31,074	32,446	63,520
173	343	237	181	418	26,011	28,104	54,115
98	207	30	12	42	23,717	26,889	50,606
183	341	170	126	296	21,045	23,330	44,375
50	107	72	52	124	12,719	13,662	26,381
50	107	72	52	124	12,719	13,662	26,381
92	176	59	50	109	11,578	12,384	23,962
46	89	48	33	81	8,042	9,054	17,096
6	13	103	98	201	11,887	13,282	25,169
27	74	12	1	13	7,874	8,563	16,437
27	72	3	2	5	5,894	6,248	12,142

4,566	10,547	3,506	1,684	5,190	1,265,509	1,437,371	2,702,880
1,534	3,113	1,715	1,191	2,906	411,772	471,029	882,801
6,100	13,660	5,221	2,875	8,096	1,677,281	1,908,400	3,585,681

市区町村名	(a) 選挙時登録者数			(b) (a)以降の登録者数			(a)
	男	女	計	男	女	計	男
古賀町	15,867	17,399	33,266	1	0	1	64
久山町	2,645	3,021	5,666	0	0	0	5
粕屋町	10,618	11,203	21,821	0	0	0	40
*粕屋郡 計	74,856	81,536	156,392	1	0	1	335
福岡町	12,717	14,695	27,412	0	0	0	51
津屋崎町	4,709	5,474	10,183	0	0	0	17
玄海町	3,323	3,803	7,126	0	0	0	9
大島村	404	451	855	0	0	0	0
*宗像郡 計	21,153	24,423	45,576	0	0	0	77
芦屋町	6,208	6,636	12,844	0	0	0	65
水巻町	10,608	12,095	22,703	0	0	0	44
岡垣町	10,117	11,624	21,741	0	0	0	22
遠賀町	6,140	7,113	13,253	0	0	0	25
*遠賀郡 計	33,073	37,468	70,541	0	0	0	156
小竹町	3,844	4,546	8,390	0	0	0	23
鞍手町	6,971	8,234	15,205	0	0	0	26
宮田町	7,926	9,408	17,334	1	0	1	39
若宮町	3,757	4,336	8,093	0	0	0	15
*鞍手郡 計	22,498	26,524	49,022	1	0	1	103
桂川町	5,017	5,877	10,894	0	0	0	6
稲築町	7,161	8,847	16,008	0	0	0	25
碓井町	2,394	2,850	5,244	0	0	0	7
嘉穂町	3,936	4,771	8,707	0	0	0	20
筑穂町	4,058	4,741	8,799	0	0	0	12
穂波町	9,259	11,165	20,424	0	0	0	40
庄内町	3,724	4,242	7,966	0	0	0	24
穎田町	2,669	3,137	5,806	0	0	0	9
*嘉穂郡 計	38,218	45,630	83,848	0	0	0	143
杷木町	3,308	3,950	7,258	0	2	2	9
朝倉町	3,958	4,612	8,570	0	0	0	2
三輪町	3,676	4,285	7,961	0	0	0	4
夜須町	4,849	5,494	10,343	0	0	0	11
小石原村	491	567	1,058	0	0	0	4
宝珠山村	718	851	1,569	0	0	0	2
*朝倉郡 計	17,000	19,759	36,759	0	2	2	32
前原町	17,669	19,999	37,668	0	0	0	69
二丈町	4,282	4,951	9,233	0	0	0	16
志摩町	5,621	6,322	11,943	0	0	0	19
*糸島郡 計	27,572	31,272	58,844	0	0	0	104
吉井町	6,011	7,255	13,266	0	0	0	22
田主丸町	7,627	8,952	16,579	0	0	0	14
浮羽町	6,368	7,296	13,664	0	0	0	16
*浮羽郡 計	20,006	23,503	43,509	0	0	0	52

市	部	計	1,274,989	1,443,612	2,718,601	7	9	16	5,981
郡	部	計	415,058	473,751	888,809	8	3	11	1,579
県		計	1,690,047	1,917,363	3,607,410	15	12	27	7,560

(c) 以降抹消者数		(d) 失 格 者 数			(e) 当日有権者見込数 (e) = (a) + (b) - (c) - (d)		
女	計	男	女	計	男	女	計
95	159	109	99	208	15,695	17,205	32,900
3	8	13	12	25	2,627	3,006	5,633
45	85	50	52	102	10,528	11,106	21,634
341	676	397	347	744	74,125	80,848	154,973
41	92	5	1	6	12,661	14,653	27,314
13	30	20	11	31	4,672	5,450	10,122
12	21	10	5	15	3,304	3,786	7,090
1	1	0	0	0	404	450	854
67	144	35	17	52	21,041	24,339	45,380
46	111	55	41	96	6,088	6,549	12,637
42	86	68	41	109	10,496	12,012	22,508
22	44	45	35	80	10,050	11,567	21,617
24	49	22	21	43	6,093	7,068	13,161
134	290	190	138	328	32,727	37,196	69,923
21	44	20	16	36	3,801	4,509	8,310
25	51	17	13	30	6,928	8,196	15,124
28	67	23	11	34	7,865	9,369	17,234
13	28	15	14	29	3,727	4,309	8,036
87	190	75	54	129	22,321	26,383	48,704
10	16	23	12	35	4,988	5,855	10,843
32	57	40	17	57	7,096	8,798	15,894
8	15	6	3	9	2,381	2,839	5,220
21	41	11	11	22	3,905	4,739	8,644
15	27	17	12	29	4,029	4,714	8,743
33	73	63	44	107	9,156	11,088	20,244
9	33	16	4	20	3,684	4,229	7,913
11	20	6	4	10	2,654	3,122	5,776
139	282	182	107	289	37,893	45,384	83,277
7	16	3	6	9	3,296	3,939	7,235
5	7	10	9	19	3,946	4,598	8,544
3	7	18	17	35	3,654	4,265	7,919
16	27	15	5	20	4,823	5,473	10,296
4	8	0	0	0	487	563	1,050
1	3	3	3	6	713	847	1,560
36	68	49	40	89	16,919	19,685	36,604
58	127	83	60	143	17,517	19,881	37,398
19	35	12	8	20	4,254	4,924	9,178
18	37	15	7	22	5,587	6,297	11,884
95	199	110	75	185	27,358	31,102	58,460
24	46	30	11	41	5,959	7,220	13,179
21	35	15	12	27	7,598	8,919	16,517
14	30	28	20	48	6,324	7,262	13,586
59	111	73	43	116	19,881	23,401	43,282

4,566	10,547	3,506	1,684	5,190	1,265,509	1,437,371	2,702,880
1,534	3,113	1,715	1,191	2,906	411,772	471,029	882,801
6,100	13,660	5,221	2,875	8,096	1,677,281	1,908,400	3,585,681



市区町村名	(a) 選挙時登録者数			(b) (a)以降の登録者数			(a)
	男	女	計	男	女	計	男
北野町	5,473	6,327	11,800	0	0	0	17
大刀洗町	4,947	5,628	10,575	0	0	0	12
*三井郡 計	10,420	11,955	22,375	0	0	0	29
城島町	5,015	5,577	10,592	0	0	0	10
大木町	4,658	5,482	10,140	0	0	0	12
三瀨町	5,177	5,844	11,021	1	0	1	12
*三瀨郡 計	14,850	16,903	31,753	1	0	1	34
黒木町	5,931	6,811	12,742	0	0	0	19
上陽町	1,855	2,039	3,894	0	0	0	12
立花町	5,091	5,809	10,900	0	0	0	18
広川町	6,515	7,287	13,802	0	0	0	45
矢部村	848	983	1,831	0	0	0	2
星野村	1,559	1,863	3,422	0	0	0	3
*八女郡 計	21,799	24,792	46,591	0	0	0	99
瀬高町	9,235	10,768	20,003	0	0	0	20
大和町	6,682	7,565	14,247	0	0	0	17
三橋町	6,322	7,325	13,647	0	1	1	20
山川町	2,258	2,609	4,867	0	0	0	4
*山門郡 計	24,497	28,267	52,764	0	1	1	61
高田町	5,974	6,921	12,895	1	0	1	20
*三池郡 計	5,974	6,921	12,895	1	0	1	20
香春町	5,154	6,109	11,263	0	0	0	17
添田町	5,174	6,254	11,428	0	0	0	16
金田町	2,915	3,409	6,324	0	0	0	6
糸田町	3,974	4,752	8,726	1	0	1	13
川崎町	7,759	9,319	17,078	0	0	0	32
赤池町	3,438	4,087	7,525	0	0	0	3
方城町	2,763	3,258	6,021	0	0	0	23
大任町	2,384	2,744	5,128	1	0	1	0
赤村	1,402	1,651	3,053	0	0	0	4
*田川郡 計	34,963	41,583	76,546	2	0	2	114
苅田町	12,094	12,537	24,631	1	0	1	93
犀川町	3,191	3,712	6,903	0	0	0	7
勝山町	2,592	2,921	5,513	1	0	1	8
豊津町	3,212	3,672	6,884	0	0	0	14
*京都郡 計	21,089	22,842	43,931	2	0	2	122
椎田町	4,909	5,407	10,316	0	0	0	14
吉富町	2,544	3,059	5,603	0	0	0	7
築城町	3,690	4,433	8,123	0	0	0	13
新吉富村	1,440	1,726	3,166	0	0	0	3
大平村	1,659	1,984	3,643	0	0	0	4
*築上郡 計	14,242	16,609	30,851	0	0	0	41

市	部	計	1,274,989	1,443,612	2,718,601	7	9	16	5,981
郡	部	計	415,058	473,751	888,809	8	3	11	1,579
県		計	1,690,047	1,917,363	3,607,410	15	12	27	7,560

(c) 以降抹消者数		(d) 失 格 者 数			(e) 当日有権者見込数 (e) = (a) + (b) - (c) - (d)		
女	計	男	女	計	男	女	計
14	31	20	17	37	5,436	6,296	11,732
18	30	10	5	15	4,925	5,605	10,530
32	61	30	22	52	10,361	11,901	22,262
11	21	20	16	36	4,985	5,550	10,535
22	34	8	5	13	4,638	5,455	10,093
15	27	21	7	28	5,145	5,822	10,967
48	82	49	28	77	14,768	16,827	31,595
20	39	15	18	33	5,897	6,773	12,670
8	20	1	0	1	1,842	2,031	3,873
19	37	14	8	22	5,059	5,782	10,841
19	64	39	18	57	6,431	7,250	13,681
5	7	3	2	5	843	976	1,819
8	11	5	2	7	1,551	1,853	3,404
79	178	77	48	125	21,623	24,665	46,288
33	53	21	19	40	9,194	10,716	19,910
28	45	16	9	25	6,649	7,528	14,177
29	49	19	14	33	6,283	7,283	13,566
5	9	1	6	7	2,253	2,598	4,851
95	156	57	48	105	24,379	28,125	52,504
27	47	14	8	22	5,941	6,886	12,827
27	47	14	8	22	5,941	6,886	12,827
19	36	26	10	36	5,111	6,080	11,191
14	30	31	19	50	5,127	6,221	11,348
18	24	14	7	21	2,895	3,384	6,279
18	31	20	8	28	3,942	4,726	8,668
20	52	42	18	60	7,685	9,281	16,966
2	5	5	2	7	3,430	4,083	7,513
23	46	3	0	3	2,737	3,235	5,972
1	1	27	17	44	2,358	2,726	5,084
6	10	5	2	7	1,393	1,643	3,036
121	235	173	83	256	34,678	41,379	76,057
43	136	21	0	21	11,981	12,494	24,475
12	19	10	6	16	3,174	3,694	6,868
12	20	7	5	12	2,578	2,904	5,482
13	27	18	8	26	3,180	3,651	6,831
80	202	56	19	75	20,913	22,743	43,656
9	23	44	40	84	4,851	5,358	10,209
7	14	9	4	13	2,528	3,048	5,576
15	28	16	8	24	3,661	4,410	8,071
5	8	4	4	8	1,433	1,717	3,150
8	12	3	6	9	1,652	1,970	3,622
44	85	76	62	138	14,125	16,503	30,628

4,566	10,547	3,506	1,634	5,190	1,265,509	1,437,371	2,702,880
1,534	3,113	1,715	1,191	2,906	411,772	471,029	882,801
6,100	13,660	5,221	2,875	8,096	1,677,281	1,908,400	3,585,681

## 7. 参議院議員通常選挙投・開票速報要綱

### 1 目 的

公職選挙法第6条第2項の規定により、各市区町村選挙管理委員会（以下「市区町村選管」という。）及び報道機関の協力のもとに、選挙人に対し投票及び開票の結果を速報し、選挙に対する関心の高揚をはかるとともに、選挙速報の円滑化に寄与することを目的とする。

### 2 参議院議員通常選挙投・開票速報本部の設置

(1) 参議院議員通常選挙の投票及び開票の速報を実施するため、福岡県庁3階講堂に「参議院議員通常選挙投・開票速報本部」（以下「本部」という。）を設置する。

(2) 本部に本部長及び本部員若干名をおく。本部長は福岡県選挙管理委員会（以下「県選管」という。）の委員長を、本部員は県選管の書記をもってこれに充てる。

(3) 本部は、投票及び開票の速報に当たっては常に県選管と連携を密にして速報の万全を期する。

### 3 本部の投・開票速報事務

本部の投・開票速報事務は、市区町村選管から投票結果及び開票結果の報告をOCR入力帳票で受信し、電算により集計し、（自治省に報告後）各報道機関に対して発表するものとする。

#### (1) 投票速報

##### ① 速報の系統・速報現在時刻及び発表時刻

投票速報は、別紙(1)の参議院議員通常選挙投・開票速報系統により行う。

各市区町村選管からの速報現在時刻及び発表時刻は、次のとおり

とする。

中間速報及び終了速報ともに各市区町村選管からの速報の集計が完了しだい、（自治省に報告後）直ちに発表する。

回数	投票速報現在時刻	発表時刻
1	9時00分	10時00分
2	10時00分	11時00分
3	11時00分	12時00分
4	14時00分	15時00分
5	16時00分	17時00分
6	17時30分	18時30分
7	結了	結了報告集計後

なお、投票の中間速報は、参議院選挙区選出議員選挙（以下「選挙区」という。）のみについて行い、参議院比例代表選出議員選挙（以下「比例代表」という。）については、中間速報は行わない。

投票の結了報告は、選挙区及び比例代表について行うものとする。

## ② 発表方法

各市区町村選管からの報告は、市区町村別に、それぞれ電算により集計し、（自治省に報告後）報道機関に対してのみ発表する。

## （2）開票速報

### ① 速報の系統

開票速報は別紙（1）の系統により行うものとする。

なお、各市区町村選管が本部に対して行う報告の要領は、別に定

める「参議院議員通常選挙投・開票速報実施要領」（以下「速報実施要領」という。）による。

## ② 発表時刻

### ア 選挙区

別紙(2)の開票速報現在時刻及び発表時刻(選挙区)により、全市区町村とも即日開票とし、21時00分から発表を開始し、22時00分に第2回、以後は終了するまで30分ごとに発表する。

### イ 比例代表

別紙(3)の開票速報現在時刻及び発表時刻(比例代表)により、全市区町村とも即日開票とし、開票終了市区町村の結果をとりまとめて、7月26日(日)の22時00分から1時間ごとに自治省に報告の後、報道機関に対してのみ発表する。

## ③ 発表方法

市区町村別に電算により集計し、各報道機関に対してのみ発表する。

## 4 市区町村選管の投・開票速報事務

### (1) 投票速報

市区町村選管は、速報要領に従い、中間速報にあつては選挙区のみについて、本部から前記投票速報現在時刻に市区町村選管へ電話で報告を求めらるので、直ちに報告できるよう投票結果の集計を完了して待機しておくこと。

**終了報告**にあつては市区町村選管から投票終了後、直ちに投票の結果を選挙区・比例代表の順に本部へ電話（政令市各区はF a x）で報告するものとする。

## （２）開票速報

開票は、全市区町村とも即日開票とする。

市区町村選管は、速報要領に従い、**中間速報**にあつては選挙区のみについて、別紙（２）の開票速報現在時刻に、本部から電話で報告を求めるので、直ちに報告できるよう開票結果の集計を完了して待機しておくこと。

開票が終了した場合は、終了後、直ちに本部へ開票の結果を報告すること。

なお、比例代表についても、開票終了後、直ちに市区町村選管から本部に報告すること。

## ５ 速報の統一

速報の発表は、本部において統一して行う。したがって、市区町村選管は、本部に対してのみ報告を行うこととする。ただし、次の要領により公表することは差し支えない。

### （１）投票速報

#### ① 選挙区

##### ア 中間速報

市区町村選管は、本部に対し選挙区についてのみ中間報告を行うこととし、本部へ報告した後は、市区町村選管においても公表することができる。

##### イ 終了報告

市区町村選管は、投票終了しだい本部に対し結了報告を行うこととし、本部へ報告した後は、市区町村選管においても公表することができる。

## ② 比例代表

### ア 中間速報

投票中間速報は行わない。

### イ 結了報告

市区町村選管は、投票終了しだい本部に対し結了報告を行うこととし、本部へ報告した後は、市区町村選管においても公表することができる。

## (2) 開票速報

### ① 選挙区

市区町村選管は、開票速報現在時刻に本部へ報告した後は、開票参観人に対して当該開票所内において掲示することは差し支えない。

### ② 比例代表

市区町村選管は、結了後本部にたいしてのみ報告を行うほかは、開票所内の掲示等を行う必要はない。

## 6 本部の速報事務処理体制

- (1) 本部の総務班・受信班及びOCR班は3階講堂に別紙(4)のとおり配置し、電算班は6階電算システム課(機械室及びディバック室)に、開票結果の審査班は地下5号会議室において、速報実施要領に定める投・開票速報の事務処理に当たるものとする。

事務従事者には、県選管の職員及び臨時職員をもって充てる。

## (2) 各班の事務

ア 総務班

総務班に総務係・法令係及び送付係をおく。

(ア) 総務係

速報本部の連絡・調整、発表資料の確認、自治省に対する報告、報道機関に対する発表、庁内掲示(推定投票率の決定)及びエラー以外のトラブルに対する対応等の指示を行う。

(イ) 法令係

市区町村選管からの質疑に対する応答。

(ウ) 送付係

受信班の受信したOCR入力帳票を回収し、OCR班庶務係へ送付する。

イ 受信班

受信班に受信係及び結了受信係をおく。

(ア) 受信係

投票及び開票速報現在時刻に市区町村選管へ電話をし、投票・開票速報を受信し電卓で検算を行う。

(イ) 結了受信係

市区町村選管が投票結了及び開票結了報告を、電話及びFaxにより本部へ報告をするので、これを受信し電卓で検算を行う。

ウ OCR班

OCR班に庶務係、入力係及びエラー対応係をおく。

(ア) 庶務係

OCR入力帳票を受信チェック表によりチェックし、入力す



るカードと保留するカードとを区別した後入力係へ渡す。その後、入力済OCR入力帳票をエラー対応のため建制順に並べ替える。

(イ) 入力係

OCR入力帳票の入力作業を行う。

(エ) エラー対応係

エラーが発生した場合、市区町村選管へエラーの原因を照会し、エラー修正等を行い、入力係へ渡す。

エ 電算班

電算班に庶務係及び電算係をおく。

(ア) 庶務係

チェックリストにエラーがあればチェックリストをOCR班エラー対応係へ送付し、出力された発表資料の整理を行い、発表資料を本部員（8階）と総務班総務係（3階）へ送付する。

(イ) 電算係

伝送されたOCRデータがコンソールに表示されるのでオペレータ、電算システム課職員とともにデータを確認し、エラーの有無をOCR班エラー対応係へ電話報告する。もし、エラーがある場合は、エラーリストを電算班庶務係に渡し、OCR班エラー対応係に送付してもらう。

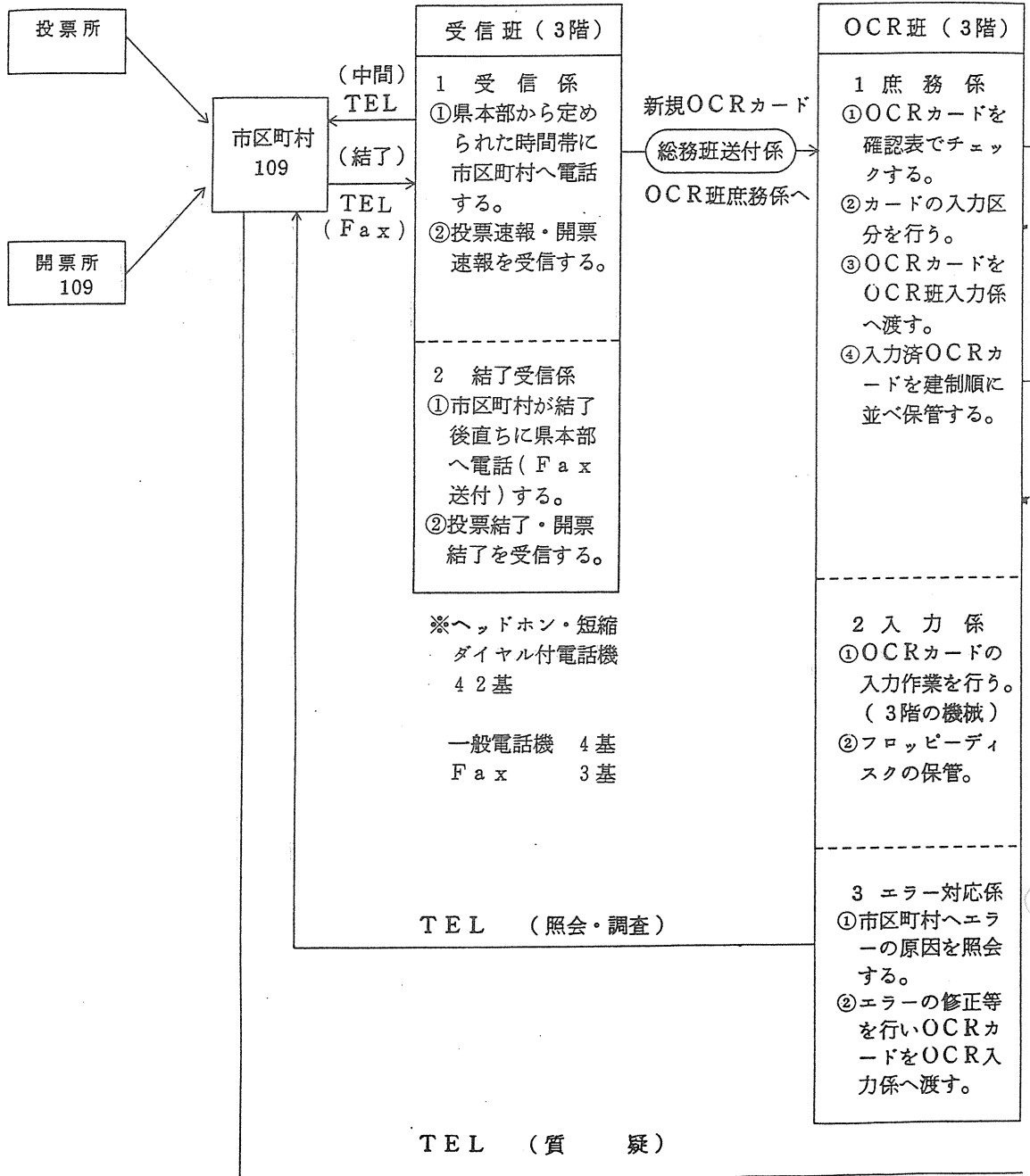
7 臨時電話（Fax）の架設

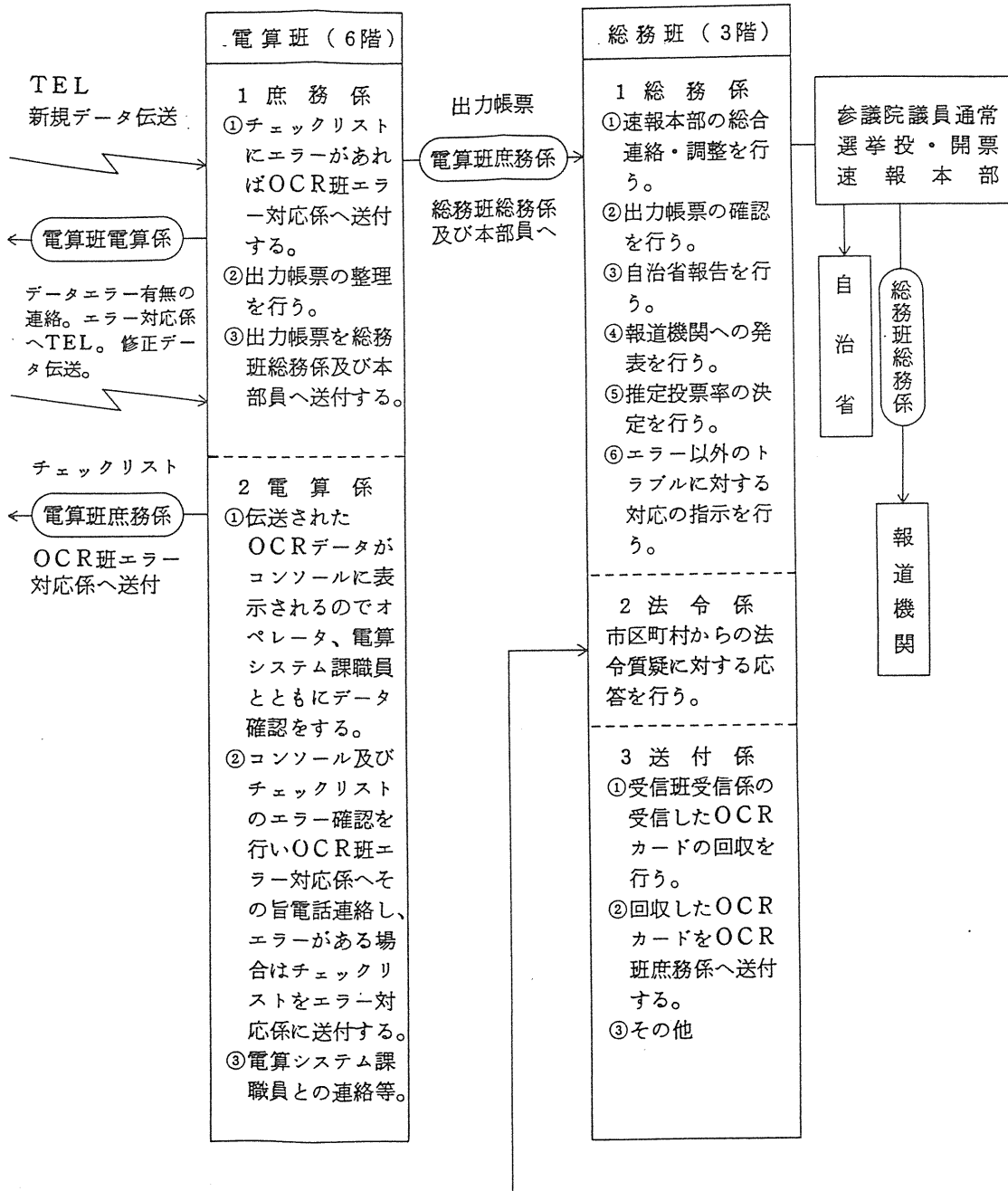
投・開票速報を実施するため、本部に7月20日から7月27日までの8日間臨時電話46基、Fax3基を架設し、別紙(4)のとおり配置する。

8 速報本部会場の規制

本部会場には、関係者以外の立入を制限する。

別紙(1) 参議院議員通常選挙投・開票速報系統図





別紙（２）

開票速報現在時刻・発表時刻

7月26日（即日開票）

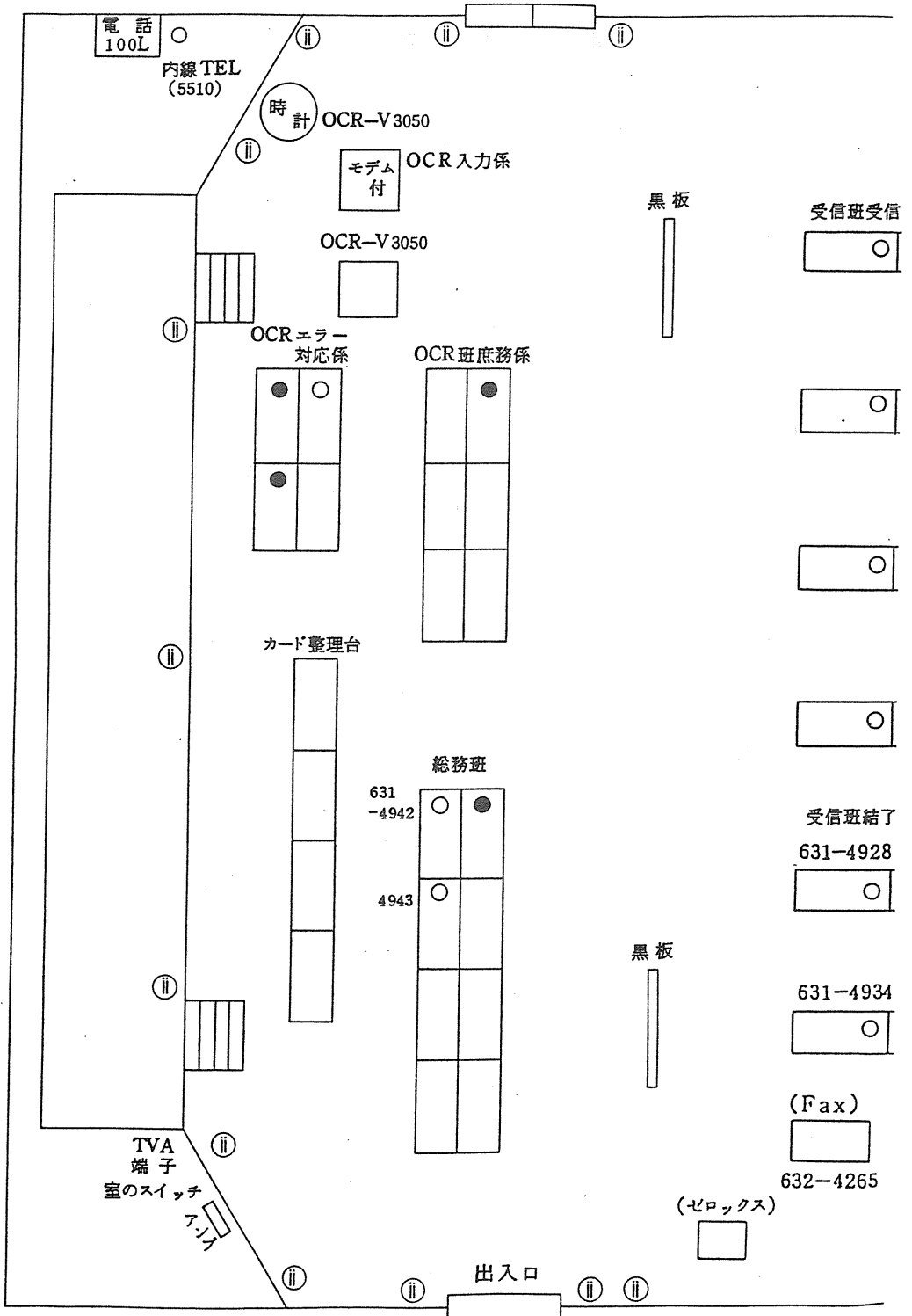
選 挙 区		
回数	開票速報現在時刻	開票速報発表時刻
1	20:00	21:00
2	21:00	22:00
3	21:30	22:30
4	22:00	23:00
5	22:30	23:30
6	23:00	00:00
7	23:30	00:30
8	00:00	01:00
9	00:30	01:30
10	01:00	02:00
11	01:30	02:30
12	02:00	03:00
13	02:30	03:30
14	03:00	04:00
15	03:30	04:30
16	04:00	05:00
17	04:30	05:30
18	05:00	06:00

別紙（3）

開票速報現在時刻・発表時刻

7月26日（即日開票）

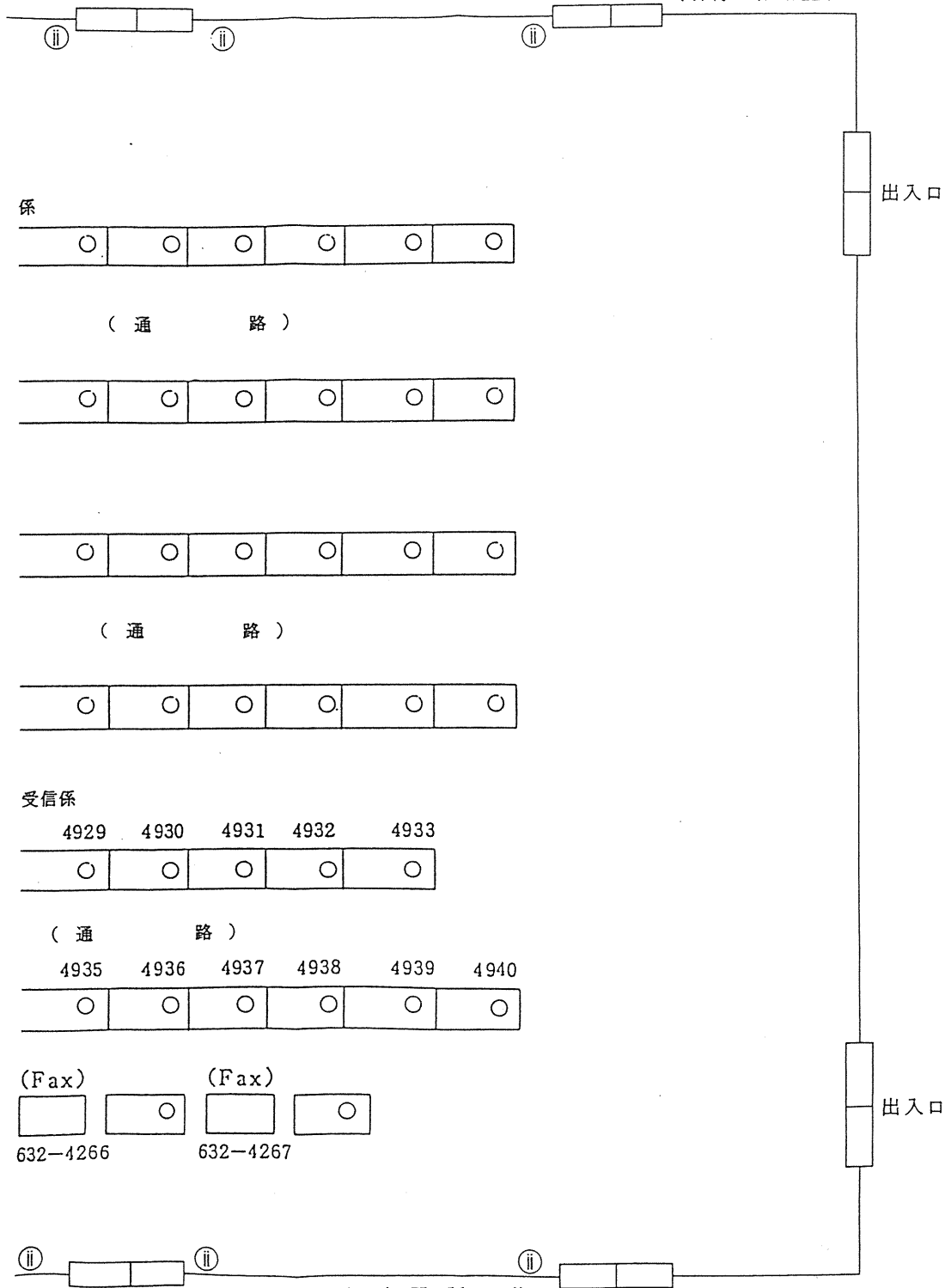
比 例 代 表			
回数	開票速報現在時刻	自治省報告時刻	発表時刻
1	21:00	22:00	自治省に 報告後発 表
2	22:00	23:00	
3	23:00	00:00	
4	00:00	01:00	
5	01:00	02:00	
6	02:00	03:00	
7	03:00	04:00	
8	04:00	05:00	



(注) 1 開票結果の審査班は県庁地下5号会議室におく。

# 速報事務処理体制

(県庁3階講堂)



○ 臨時電話 46基  
● 臨時内線電話 4基



## 参議院議員通常選挙投・開票速報実施要領

平成4年7月26日執行の参議院議員通常選挙（以下「通常選挙」という。）における投・開票速報は、次の要領により実施する。

1 選挙当日有権者見込数の速報（本部から市区町村へ電話し報告を求める。）

### （1）選挙当日有権者数の範囲

選挙当日有権者は、市区町村の選挙人名簿に登録されている者で、選挙の当日選挙権を有する者をいい、次の者は含まれない。

- ① 抹消されている者
- ② 失権の表示がなされている者

なお、転出の表示がなされている者は、選挙当日有権者に含まれるが転出先において選挙人名簿に登録された者は、選挙当日有権者に含まれないので注意すること。

### （2）速報の系統及び事務分担

速報は、別紙（1）の選挙当日有権者見込数速報系統及び事務分担表により、7月25日午前10時に、本部から直接、各市区町村選管に電話で報告を求めるので、市区町村選管は、直ちに報告できるよう準備を完了して待機しておくこと。

報告は、別紙第1号様式の投票者調の事項中、（a）欄から（e）欄までを報告すること。

本部は、別紙OCR入力帳票AHK40様式（当日有権者見込数入力帳票）により受信し、電卓で検算した後、電算処理を行い、発表する。

## 2 投票速報

### (1) 速報の系統及び事務分担等

速報の系統及び事務分担等は別紙(2)の投票速報系統及び事務分担表のとおりとする。

### (2) 速報の回数及び速報現在時刻等

速報の回数及び速報現在時刻は、次表のとおりとする。

ただし、中間速報は選挙区の投票状況についてのみ報告し、終了報告については、選挙区及び比例代表それぞれ投票結果を報告すること。

速報の 区分	回数	投票速報 現在時刻	投票速報受信時刻		発表 時刻	備考
			開始時刻	終了時刻		
中間 速 報	1	9:00	9:00	9:15	10:00	
	2	10:00	10:00	10:15	11:00	
	3	11:00	11:00	11:15	12:00	
	4	14:00	14:00	14:15	15:00	
	5	16:00	16:00	16:15	17:00	
	6	17:30	17:30	17:45	18:30	
結 了 報 告	結了後直ちに投票結果を 本部に報告すること。				投票結果判 明後直ちに	

### (3) 速報の要領

- ① 中間速報（本部から市区町村選管へ電話し報告を求める。）

速報受信開始時刻になれば、別紙(2)の投票速報系統及び事務分担表により上表の投票速報受信開始時刻から終了時刻までの間に、本部から各市区町村選管に電話で報告を求めるので、各市区町村選管は、投票者数の集計を終え、いつでも速報に応じられるよう速報用電話の使用を一時中止して待機しておくこと。

- ② **結了報告** (市区町村選管から本部へ電話 (Fax) 報告をする。)  
市区町村選管は、投票結果の集計が完了した場合は、直ちに別紙(3)の投票結了報告・開票結果報告系統及び事務分担表により指定している電話 (Fax) へ報告すること。

ただし、指定された本部の電話が通話中の場合は別紙(3)の投票結了報告・開票結果報告系統及び事務分担表の予備電話に結了報告をすることは差し支えない。

なお、Faxによる結了報告が可能な市町村は全ての予備電話が通話中の時に限り、予備Faxに結了報告をすることができる。Faxによる結了報告を行う市区町村は、別紙第1号様式及び別紙第1号様式の2により行うこととする。

### ③ 速報用紙及び速報事項

#### ア 選挙区

##### (ア) 中間速報

市区町村選管は、各投票所から報告された別紙第1号様式(黒刷)の投票者調の事項中、(ア)欄(=(f)欄)(第1回報告は(e)欄も、また、第6回報告は17時30分現在不在者投票見込数(i)欄も)を別紙第2号様式(黒刷)の投票結果速報集計用紙(選挙区)により集計のうえ報告すること。中間速報における投票率の算出は、(

ア/e×100)とし小数点以下第2位まで(小数点以下第3位を四捨五入する。)算出すること。

なお、投票率については報告する必要がない。

本部は、別紙OCR入力帳票AHK41様式(投票速報入力帳票)により受信し、電卓で検算した後、電算処理を行い、発表する。

#### (イ) 結了報告

市区町村選管は、各投票所から報告された別紙第1号様式(黒刷)の投票者調の事項中、(e)欄、(b')欄、(e')欄、(f)欄<(ア)+(イ)>及び(g)欄について、別紙第2号様式により集計のうえ報告すること。

この場合、必ず別紙第1号様式の3についても報告を求め、同様式の(f)欄が第2号様式の(f)欄の計と突合することを確認すること。

結了報告における投票率の算出は、(f/e'×100)とし小数点以下第2位まで(小数点以下第3位を四捨五入する。)算出すること。

なお、投票率については報告する必要がない。

本部は、別紙OCR入力帳票AHK41様式の選挙区用により受信し、電卓で検算した後、電算処理を行い、発表する。

なお、政令市各区及びFaxによる結了報告を行った市町村に対しては、本部から結了確認の電話を行う。

#### イ 比例代表

市区町村選管は、中間速報は行わず、結了報告のみを行うこととする。

市区町村選管は、各投票所から報告された別紙第1号様式の2（赤刷）の投票者調（比例代表）を別紙第2号様式の2（赤刷）の投票結果速報集計用紙（比例代表）により集計のうえ報告すること。

なお、報告は前記選挙区の結了報告と同様の要領で行うものとし、原則として選挙区と同時刻に報告すること。

本部は、別紙OCR入力帳票AHK41様式の比例代表用により受信し、電卓で検算した後、電算処理を行い、発表する。

#### ④ 投票速報報告事項

選挙の種類	回数	報告事項
選挙区	1	選挙当日の有権者見込数・当日投票者数
	2	当日投票者数
	3	当日投票者数
	4	当日投票者数
	5	当日投票者数
	6	当日投票者数・不在者投票見込数
区	結了	別紙第2号様式（当日投票者数、不在者投票者数の太枠内の欄 不在者投票見込数を除く欄）
比例代表	結了	別紙第2号様式（当日投票者数、不在者投票者数の2の太枠内の欄 不在者投票見込数を除く欄）

### 3 開票速報

全市区町村即日開票とする。

(1) 速報の系統及び事務分担

① 選挙区

ア 中間速報（本部から市区町村選管に電話し報告を求める。）

別紙(4)の開票中間速報系統及び事務分担表により、それぞれ本部から直接各市区町村選管に電話をかけて報告を求める。

イ 結了報告（市区町村選管から本部に電話(F a x)報告する。）

開票が結了した場合は、直ちに、別紙(3)の投票結了報告・開票結果報告系統及び事務分担表により、指定している電話（政令市各区はF a x）に結了報告をすること。

ただし、指定された本部の電話が通話中の場合は、別紙(3)の投票結了報告・開票結果報告系統及び事務分担表の予備電話に結了報告をすることは差し支えない。

なお、F a xによる結了報告が可能な市町村は全ての予備電話が通話中の時に限り、予備F a xに結了報告をすることができる。

② 比例代表

開票が結了した場合は、直ちに別紙(3)の投票結了報告・開票結果報告系統及び事務分担表により、指定している電話に結了報告をすること。

ただし、指定された本部の電話が通話中の場合は、別紙(3)の投票結了報告・開票結果報告系統及び事務分担表の予備電話に結了報告することは差し支えない。

なお、F a xによる結了報告が可能な市町村は全ての予備電話が通話中のときにかぎり、予備F a xに結了報告をすることができる。

## (2) 速報の要領

### ① 選挙区

ア 中間速報（本部から市区町村選管に電話し報告を求める。）

市区町村にあつては、別紙(4)の開票中間速報系統及び事務分担表並びに別紙(5)の開票速報時刻（選挙区）により、本部から電話により報告を求めるので、各市区町村選管はあらかじめ選挙区の開票結果の集計を終えて、速報用電話の使用を中止して直ちに速報に応じられる体制を整えておくこと。

市区町村選管の報告は、選挙区にあつては、別紙第3号様式の開票結果速報（候補者得票調）により行うこととする。

報告すべき事項は、各候補者の得票数及びその合計のみであること。また、開票速報受信時刻において、候補者の得票数に変化がない場合は、前回速報時の得票数を報告すること。

本部は、別紙OCR入力帳票AHK42様式（開票速報入力帳票）により受信し、電卓で検算した後、電算処理を行い、発表する。

イ 結了報告（市区町村選管から本部に電話報告をすること。）

市区町村の開票が結了したときは、市区町村選管は、直ちに、本部に別紙第3号様式のすべての事項について電話（政令市各区はFax）で報告すること。

この場合、投票者総数と投票総数とが一致しない場合は、「持ち帰り・不受理・その他」の欄にその合計数を記入し、報告すること。

なお、その具体的事由を電話報告する必要はない。

本部は、別紙OCR入力帳票AHK42号様式により受信し、電卓で検算した後、電算処理を行い、発表する。

なお、政令市各区及びF a xによる結了報告を行った市町村に対しては、本部から結了確認の電話を行う。

## ② 比例代表

市区町村の開票が結了したときは、別紙（3）により、直ちに市区町村選管から指定している本部電話（政令市各区はF a x）へ報告すること。

報告は、別紙比例代表第1号様式「参議院比例代表選出議員選挙名簿届出政党等別得票数」により、全ての項目について行うものとし（小計を除く）、投票者総数と投票総数が異なるときは、①と同じ取扱いとすること。

本部は、別紙OCR入力帳票A H K 4 3号様式（参比開票速報入力帳票）により受信し、電卓で検算した後、電算処理を行い、発表する。

なお、政令市各区及びF a xによる結了報告を行った市町村に対しては、本部から結了確認の電話を行う。

## （3）受信・発信の要領

### ① 候補者氏名、名簿届出政党等及び得票数の読み方

ア 市区町村選管から本部へ報告する場合は、選挙区については、候補者の立候補届出番号の順序により、候補者届出番号、氏名及び得票数を読み上げて報告すること。

比例代表については、名簿届出政党等の名簿届出番号の順序により、名簿届出番号、名簿届出政党等名及び得票数を報告すること。



得票数の読みあげかたについては、例えば「 2 6 7 ,

ゴヒヤク フタジユウ ヨン ビヨウ キユウ サン イチ  
5 2 4 票 9 3 1 」というように読み上げ、本部

が復唱するときは、候補者の氏名については、その姓のみを、また、名簿届出政党等については政党等の名称を読み上げ、得票数

については「 ニ ロク ナナ テン ゴ ニ ヨン ビヨウ キユウ サン イチ  
2 6 7 , 5 2 4 票 9 3 1 」

と読みかえすものとする。

あん分による小数点以下の得票数がある場合は、切り捨てられた票数についても併せて報告すること。

- イ 候補者及び名簿届出政党等の得票数が全くない場合は「零」と、また候補者が死亡者である場合、立候補の辞退とみなされた場合及び名簿を取り下げた政党等がある場合においては必ず「欠番」と報告すること。

#### ウ 開票終了報告後の措置

開票の終了報告が終わった後（政令市各区及びF a xによる結了報告を行った市町村は本部から結了確認の電話があった後）においても、当該報告に関して照会することがあるので、速報責任者は市（区）役所、町村役場又は開票速報場所に約1時間程度は待機しておくこと。

#### エ 質疑応答用電話の指定

開票速報の訂正、質疑等の連絡には必ず指定された質疑応答用電話を使用すること。

### 4 開票結果の報告

別紙（６）の開票結果報告審査事務区分表により、次の要領で審査  
検収を行う。

（１）報告書類審査の日程

① 政令市

日時 7月28日 10時30分

場所 県庁9階903号会議室

② その他の市町村

日時 7月27日 9時～17時

場所 県庁地下5号会議室

（２）その他

① 開票結果の報告に当たっては、質疑に対して十分回答できる職員  
を派遣すること。

② 開票結果報告の際、提出すべき書類は次の通りである。

ア 選挙区

送付書 1 通

開票録の写 1 通

候補者得票調（開票結果速報） 1 通

投票者調（投票結果速報） 1 通

イ 比例代表

送付書 1 通

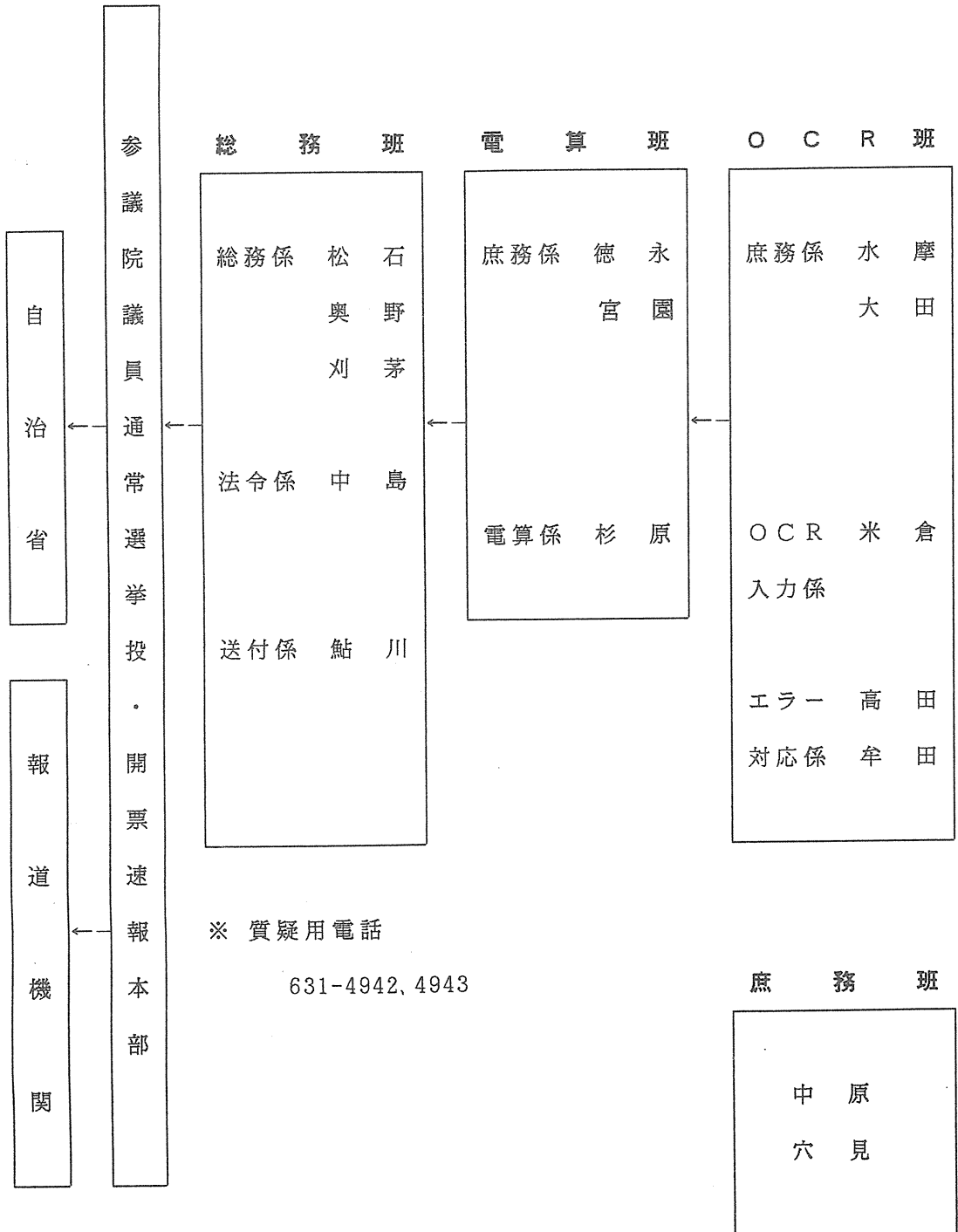
開票録の写 1 通

名簿届出政党等別得票数調（開票結果速報） 1 通

投票者調（投票結果速報） 1 通

別紙（１） 選挙当日有権者見込数速報系統及び事務分担表

（ 7 月 2 5 日 1 0 時 ）

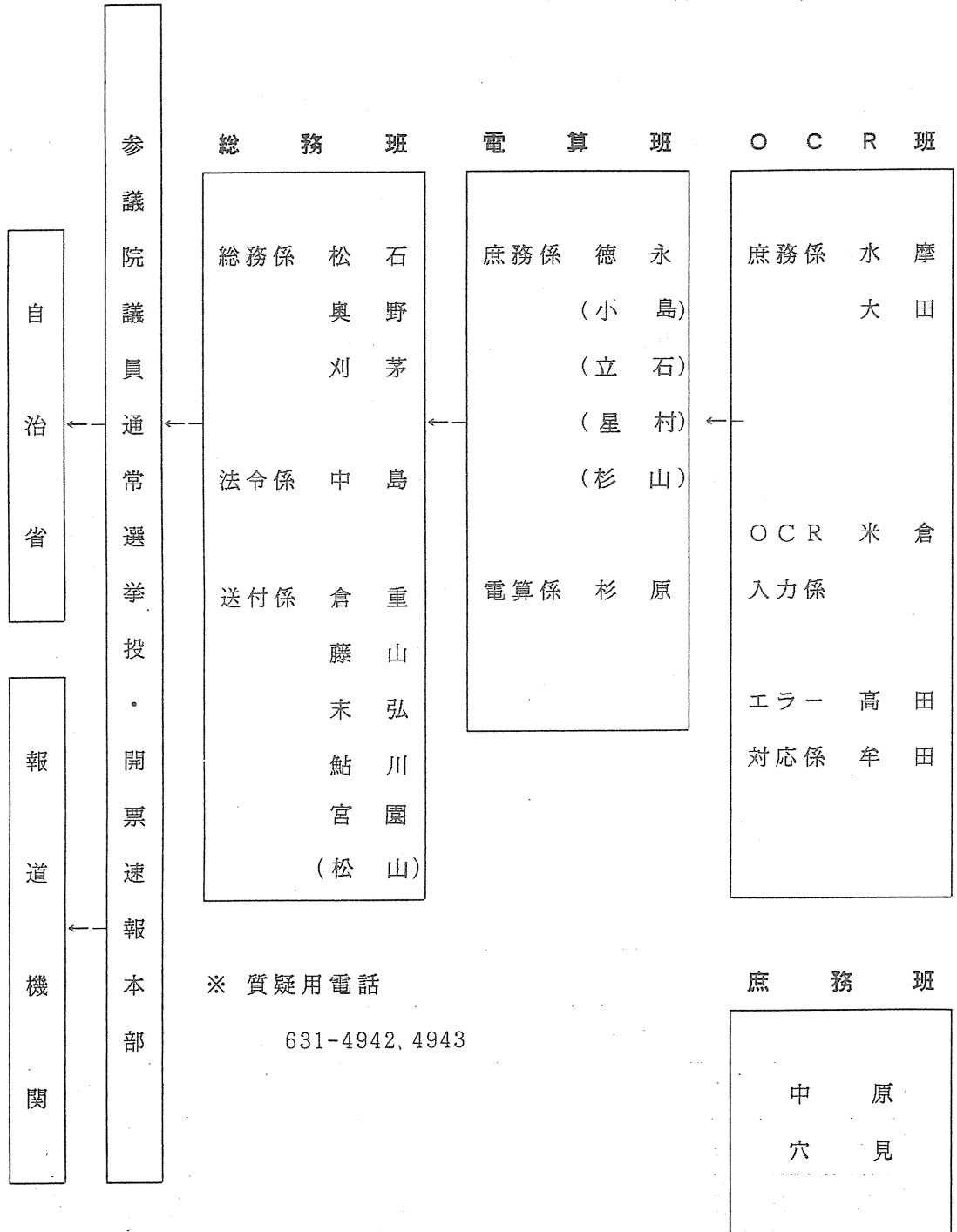


受信班受信係

受信 番号	担当者	市 区 町 村 名				
		第 1 班	第 2 班	第 3 班	第 4 班	第 5 班
1	井 上	門司区	八女市	津屋崎町	夜須町	三橋町
2	後 藤	小倉北区	筑後市	玄海町	小石原村	山川町
3	小 村	小倉南区	大川市	大島村	宝珠山村	高田町
4	徳永(秀)	若松区	行橋市	芦屋町	前原町	香春町
5	柚 木	八幡東区	豊前市	水巻町	二丈町	添田町
6	柿 添	八幡西区	中間市	岡垣町	志摩町	金田町
7	草 場	戸畑区	小郡市	遠賀町	吉井町	糸田町
8	川 上	東 区	筑紫野市	小竹町	田主丸町	川崎町
9	山 崎	博多区	春日市	鞍手町	浮羽町	赤池町
10	山 口	中央区	大野城市	宮田町	北野町	方城町
11	中村(賢)	南 区	宗像市	若宮町	大刀洗町	大任町
12	水 上	城南区	太宰府市	桂川町	城島町	赤 村
13	福 田	早良区	那珂川町	稻築町	大木町	苅田町
14	落 石	西 区	宇美町	碓井町	三潞町	犀川町
15	桑 原	大牟田市	篠栗町	嘉穂町	黒木町	勝山町
16	松 尾	久留米市	志免町	筑穂町	上陽町	豊津町
17	石 川	直方市	須恵町	穂波町	立花町	椎田町
18	坂 本	飯塚市	新宮町	庄内町	広川町	吉富町
19	平 野	田川市	古賀町	顛田町	矢部村	築城町
20	村 嶋	柳川市	久山町	杷木町	星野村	新吉富村
21	田 辺	山田市	粕屋町	朝倉町	瀬高町	大平村
22	内 田	甘木市	福岡町	三輪町	大和町	

別紙（２） 投票速報系統及び事務分担表

（ 7 月 2 6 日 8 時 3 0 分 ~ 1 8 時 ）

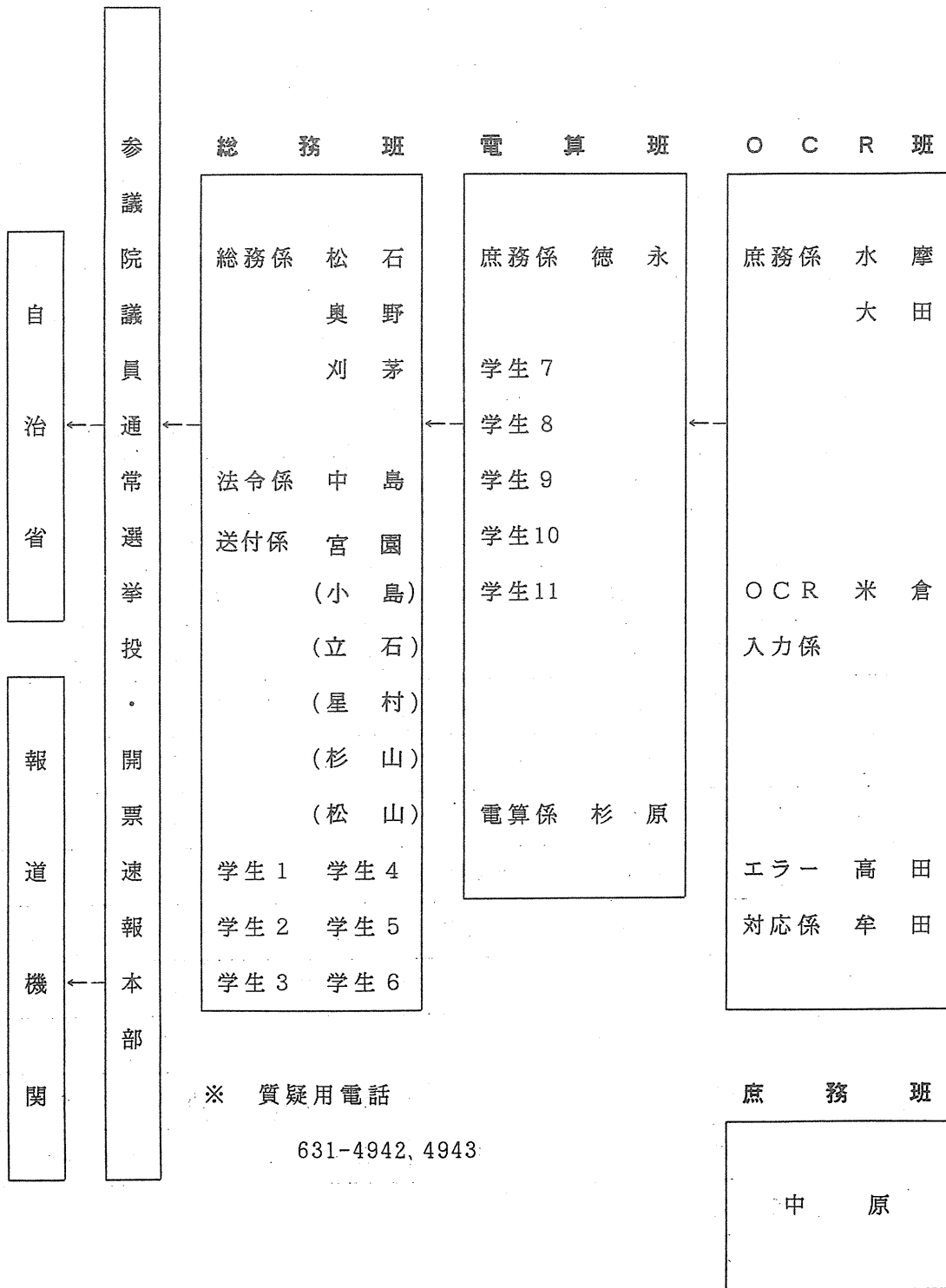


受信班受信係

受信 番号	担当者	市 区 町 村 名				
		第 1 班	第 2 班	第 3 班	第 4 班	第 5 班
1	井 上	門司区	八女市	津屋崎町	夜須町	三橋町
2	後 藤	小倉北区	筑後市	玄海町	小石原村	山川町
3	小 村	小倉南区	大川市	大島村	宝珠山村	高田町
4	徳永(秀)	若松区	行橋市	芦屋町	前原町	香春町
5	柚 木	八幡東区	豊前市	水巻町	二丈町	添田町
6	柿 添	八幡西区	中間市	岡垣町	志摩町	金田町
7	草 場	戸畑区	小郡市	遠賀町	吉井町	糸田町
8	川 上	東 区	筑紫野市	小竹町	田主丸町	川崎町
9	山 崎	博多区	春日市	鞍手町	浮羽町	赤池町
10	山 口	中央区	大野城市	宮田町	北野町	方城町
11	中村(貴)	南 区	宗像市	若宮町	大刀洗町	大任町
12	水 上	城南区	太宰府市	桂川町	城島町	赤 村
13	福 田	早良区	那珂川町	稲築町	大木町	荻田町
14	落 石	西 区	宇美町	碓井町	三潞町	犀川町
15	桑 原	大牟田市	篠栗町	嘉穂町	黒木町	勝山町
16	松 尾	久留米市	志免町	筑穂町	上陽町	豊津町
17	石 川	直方市	須恵町	穂波町	立花町	椎田町
18	坂 本	飯塚市	新宮町	庄内町	広川町	吉富町
19	平 野	田川市	古賀町	潁田町	矢部村	築城町
20	村 嶋	柳川市	久山町	杷木町	星野村	新吉富村
21	田 辺	山田市	粕屋町	朝倉町	瀬高町	大平村
22	内 田	甘木市	福岡町	三輪町	大和町	

別紙(3) 投票終了報告・開票結果報告系統及び事務分担表

(7月26日 18時以降の投票・開票終了報告)



受信班結了係

番号	本部電話番号	担当者	市 郡 名
1	631-4928	吉 田 (12)	大牟田市、山田市、朝倉郡、山門郡
2	631-4929	福 永 (12)	飯塚市、柳川市、大野城市、太宰府市、 嘉穂郡
3	631-4930	田 中 (12)	大川市、行橋市、三池郡、田川郡
4	631-4931	中 村 (12)	久留米市、直方市、中間市、宗像市、 筑紫郡、宗像郡、三潁郡
5	631-4932	原 田 (12)	田川市、八女市、鞍手郡、八女郡
6	631-4933	穴 見 (12)	筑後市、豊前市、粕屋郡、三井郡
7	631-4934	八 尋 (12)	甘木市、小郡市、糸島郡、浮羽郡、京都郡
8	631-4935	神 谷 (11)	筑紫野市、春日市、遠賀郡、築上郡
9	632-4266 F a x 632-4267	武 内 (倉 重) (14)	北九州市各区  福岡市各区

※ 予備電話番号（上記の本部電話が通話中の場合に使用すること）

631-4936 4937 4938 4939 4940 予備 F a x

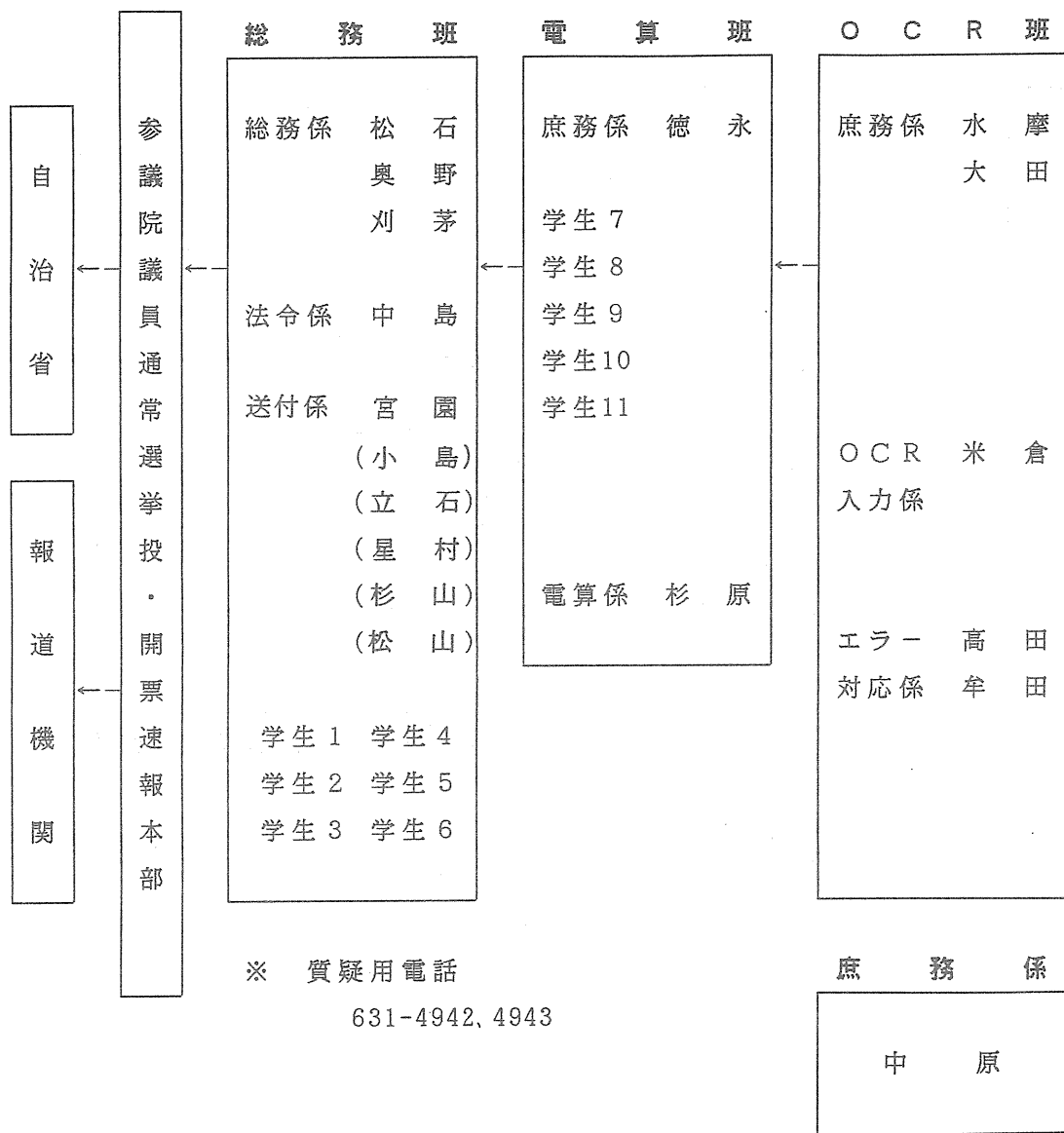
白藤 小山 藤山 末弘 鮎川 632-4265



別紙(4)

開票中間速報系統及び事務分担表

(7月26日 20時以降)



受信班受信係

受信 番号	担当者	市 区 町 村 名			
		第 1 班	第 2 班	第 3 班	第 4 班
1	井 上	門司区	八女市	遠賀町	城島町
2	後 藤	小倉北区	筑後市	鞍手町	三潆町
3	小 村	小倉南区	大川市	宮田町	黒木町
4	徳永(秀)	若松区	行橋市	若宮町	立花町
5	柚 木	八幡東区	豊前市	桂川町	広川町
6	柿 添	八幡西区	小郡市	稲築町	瀬高町
7	草 場	戸畑区	筑紫野市	碓井町	大和町
8	川 上	東 区	春日市	嘉穂町	三橋町
9	山 崎	博多区	大野城市	筑穂町	山川町
10	山 口	中央区	宗像市	穂波町	高田町
11	中村(賢)	南 区	太宰府市	顛田町	添田町
12	水 上	城南区	那珂川町	杷木町	糸田町
13	福 田	早良区	宇美町	朝倉町	川崎町
14	落 石	西 区	篠栗町	前原町	赤池町
15	桑 原	大牟田市	志免町	志摩町	方城町
16	松 尾	久留米市	古賀町	吉井町	大任町
17	石 川	直方市	福岡町	田主丸町	苅田町
18	坂 本	飯塚市	津屋崎町	浮羽町	犀川町
19	平 野	柳川市	水巻町	北野町	椎田町
20	村 嶋	甘木市	岡垣町	大刀洗町	築城町
21	内 田	田川市	久山町	芦屋町	三輪町
22	田 辺	中間市	須恵町	勝山町	二丈町
23	鮎 川	山田市	玄海町	大木町	吉富町
24	小 山	新宮町	小竹町	星野村	金田町
25	藤 山	小石原村	宝珠山村	赤 村	新吉富村
26	倉 重	庄内町	香春町	豊津町	大平村
27	末 弘	粕屋町	夜須町	上陽町	矢部村
28	白 藤	大島村			

別紙（５） 開 票 速 報 時 刻（選挙区）

7月26日（即日開票）

速報回数	速報時刻	第1班	第2班	第3班	第4班
1	20:00	速報時刻に本部は、第1班から 順次電話報告を求める。			
2	21:00				
3	21:30				
4	22:00				
5	22:30				
6	23:00				
7	23:30				
8	00:00				
9	00:30				
10	01:00				
11	01:30				
12	02:00				
13	02:30				
14	03:00				
15	03:30				

別紙（6） 開票結果報告審査事務区分表

（7月27日～28日）

責任者 水摩

担当者 中島、牟田、杉原（落石）、（宮園）、（山口）、（柿添）

1 7月27日 9:00～17:00

地下5号会議室

検収時間	検収地区
9:00~10:30	衆議院第1区（福岡市を除く） （28市町村）
10:30~12:00	衆議院第2区（北九州市を除く） （20市町村）
13:00~15:00	衆議院第3区 （26市町村）
15:00~17:00	衆議院第4区（北九州市を除く） （21市町村）

2 7月28日 10:30 県庁9階903号会議室

検収地区 北九州市、福岡市

## 8. 選挙事務報告例による各種報告調

### (1) 開票結果に関する調（選挙区）

当落の別	候補者氏名	得票数	男女別	年令	党派	新前元別	職業
○	よこお和伸 (横尾和伸)	453,365	男	42	公明党	新	政党役員
○	わたなべ四郎 (渡邊四郎)	403,726	男	62	日本社会党	前	団体役員
○	よしむら剛太郎 (吉村剛太郎)	377,084	男	53	自由民主党	新	団体役員
	しげとみ吉之助 (重富吉之助)	329,567	男	59	自由民主党	前	団体役員
	やない誠 (柳井誠)	119,251	男	36	日本共産党	新	政党役員
	遠藤まさお (遠藤政夫)	90,301	男	69	無所属	元	団体役員
	芦名裕子	18,270	女	34	教育党	新	短期大学講師
法定得票数	99,531.333	供託物没収点	74,648.500	選挙運動法定費用	28,029,700円		

### (2) 選挙人名簿登録者数に関する調

#### ① 選挙時登録日現在における選挙人名簿登録者数

市町村別	市 区			町 村			合 計		
	男	女	計	男	女	計	男	女	計
選挙人名簿登録者数	1,274,989	1,443,612	2,718,601	415,058	473,751	888,809	1,690,047	1,917,363	3,607,410

② 補正登録により登録された者の数

市区町村別	市 区			町 村			合 計		
	男	女	計	男	女	計	男	女	計
補正登録者数	7	9	16	8	3	11	15	12	27

(3) 有権者数、投票者数及び投票率に関する調

比 例 代 表

市区町村別	男女別	選挙当日の有権者数	投票者数	棄権者数	投票率(%)
市 区	男	1,265,510	614,958	650,552	48.59
	女	1,437,372	718,772	718,600	50.01
	計	2,702,882	1,333,730	1,369,152	49.34
町 村	男	411,772	230,395	181,377	55.95
	女	471,029	265,213	205,816	56.31
	計	882,801	495,608	387,193	56.14
合 計	男	1,677,282	845,353	831,929	50.40
	女	1,908,401	983,985	924,416	51.56
	計	3,585,683	1,829,338	1,756,345	51.02

選 挙 区

市区町村別	男女別	選挙当日の有権者数	投票者数	棄権者数	投票率(%)
市 区	男	1,265,510	615,105	650,405	48.61
	女	1,437,372	718,925	718,447	50.02
	計	2,702,882	1,334,030	1,368,852	49.36
町 村	男	411,772	230,430	181,342	55.96
	女	471,029	265,275	205,754	56.32
	計	882,801	495,705	387,096	56.15
合 計	男	1,677,282	845,535	831,747	50.41
	女	1,908,401	984,200	924,201	51.57
	計	3,585,683	1,829,735	1,755,948	51.03

(4) 選挙運動事務員の届出をした党派別候補者数に関する調

党派別候補者別 事務員数	自 民 候補者数	社 会 候補者数	公 明 候補者数	共 産 候補者数	教 育 候補者数	無 所 属 候補者数	合 計
0					1		1
30人未満				1			1
30人以上 60人未満	2	1	1			1	5
60人以上							
候補者数計	2	1	1	1	1	1	7
選挙運動 事務員の総数	60	30	30	16	0	30	166

(5) 投票総数、有効投票数及び無効投票数等に関する調

区 分	投 票 総 数 (A)	有 効 投 票 数 (B)	無 効 投 票 数 (C)	無 効 投 票 率 % (C/A)
比例代表	1,828,982	1,733,601	95,381	5.21
選 挙 区	1,829,614	1,791,564	38,050	2.08

(6) 有効投票に関する調

区 分	法第68条の 2第1項及び 第2項以外 の投票数 (A)	法第68条の2第3項によってあん分した投票数					い ず れ の 候 補 者 ( 政 党 等 ) に も 属 し な い も の (C)	合 計 (A)+(B)+(C)
		あ ん 分 し た も の の 総 数 (B)	左 記 の 内 訳					
		氏 名 ( 名 称 ) を 記 載 し た も の	氏 を 記 載 し た も の	名 を 記 載 し た も の	そ の 他	あ ん 分 の 際 に 切 捨 て た も の		
比例代表	1,733,601							1,733,601
選 挙 区	1,791,564							1,791,564



(7) 無効投票に関する調

比 例 代 表

所定の用紙を用いないもの	体の名称又は略称を記載したものの簿届出政党等以外の政党その他の政治団	を記載したものの他の政治団体の名称又は略称の他の政治団体又は名簿の重複届出をして名簿届出要件に該当していなかった政党を	を記載したものを記載したものの他の政治団体の名称又は略称名簿登載者の全員が抹消の事由に該当して	記載したものを記載したものの二以上の名簿届出政党等の名称又は略称を	を記載したものを記載したものの名簿届出政党等の名称及び略称のほか他事	いもの名簿届出政党等の名称又は略称を自書しな	認し難いもの名簿届出政党等のいずれを記載したのか確	白紙投票	単に雑事を記載したものの	単に記号、符号を記載したものの	その他	合計
2	5,760			773	4,052	1	3,956	43,050	26,755	11,032		95,381

選 挙 区

所定の用紙を用いないもの	候補者でない者の氏名を記載したものの	候補者となることのできない者の氏名を記載したものの	二人以上の候補者の氏名を記載したものの	の被選挙権のない候補者の氏名を記載したものの	候補者の氏名のほか他事を記載したものの	候補者の氏名を自書しないものの	の候補者の何人を記載したかを確認し難いもの	白紙投票	単に雑事を記載したものの	単に記号、符号を記載したものの	その他	合計
4	5,585		443		337		1,803	15,440	10,426	4,012		38,050

## (8) 仮投票に関する調

区 分	市区町村別	総 数	事由による内訳		受理、不受理による内訳	
			投票の拒否の決定を受けた選挙人において不服がある場合	投票立会人において異議がある場合	受理したもの	受理しなかったもの
比例代表	市 区	0	0	0	0	0
	町 村	0	0	0	0	0
	計	0	0	0	0	0
選挙区	市 区	0	0	0	0	0
	町 村	0	0	0	0	0
	計	0	0	0	0	0

## (9) 点字投票に関する調

区 分	市区町村別	総 数	内 訳	
			有 効	無 効
比例代表	市 区	403	383	20
	町 村	76	73	3
	計	479	456	23
選挙区	市 区	403	385	18
	町 村	74	73	1
	計	477	458	19

(10) 代理投票に関する調

区 分	市区町村別	投票当日投票所における代理投票	選挙人の属する市町村の選挙委員長に対してなした不在者投票の代理投票	合 計
比例代表	市 区	1,904	960	2,864
	町 村	881	537	1,418
	計	2,785	1,497	4,282
選挙区	市 区	1,915	960	2,875
	町 村	869	537	1,406
	計	2,784	1,497	4,281

(11) 不在者投票用紙等の請求等に関する調

(イ) 不在者投票用紙等の請求及び交付に関する調

(比例代表)

区 分	投票用紙等の請求				交 付				
	直 接		郵 便	合 計	直 接	郵 送	計	交付を 拒絶し たもの	合 計
	本 人	代理人							
選挙人の属する市町村において不在者投票用紙を交付したもの	78,718 (23)	12,180 (103)	19,164 (792)	110,062 (918)	88,002	21,876 (917)	109,878 (917)	184 (1)	110,062 (918)
指定市町村において他市町村の船員に不在者投票用紙を交付したもの	5			5	5		5		5

※ ( ) は、法第49条第2項(郵便投票)該当者について内書。

## (選 挙 区)

区 分	投票用紙等の請求				交 付				
	直 接		郵 便	合 計	直 接	郵 送	計	交 付 を 拒 絶 し た も の	合 計
	本 人	代 理 人							
選挙人の属する市町村において不在者投票用紙を交付したものの	78,752 (23)	12,183 (103)	19,166 (793)	110,101 (919)	88,039	21,878 (918)	109,917 (918)	184 (1)	110,101 (919)
指定市町村において他市町村の船員に不在者投票用紙を交付したものの	5			5	5		5		5

※ ( ) は、法第49条第2項(郵便投票)該当者について内書。

## (ロ) 不在者投票者の事由に関する調

(比例代表)

事 由 別	不 在 者 投 票 を し た 者
法第49条第1項第1号該当者	25,988
法第49条第1項第2号該当者	50,485
法第49条第1項第3号該当者	30,676
法第49条第1項第4号該当者	120
法第49条第1項第5号該当者	1,165
法第49条第2項該当者	905
合 計	109,339

(選挙区)

事由別	不在者投票をした者
法第49条第1項第1号該当者	25,993
法第49条第1項第2号該当者	50,514
法第49条第1項第3号該当者	30,703
法第49条第1項第4号該当者	124
法第49条第1項第5号該当者	1,163
法第49条第2項該当者	908
合計	109,405

(12) 船員の不在者投票に関する調

(イ) 指定港における個人投票

区分	投票用紙等の請求件数	同左交付枚数	投票者数
比例代表	5	5	1
選挙区	5	5	1
計	10	10	2

(ロ) 船舶内における投票

区 分	投票用紙等の請求件数	同左交付枚数	投 票 者 数
比 例 代 表	1	1	2
選 挙 区	1	1	2
計	2	2	4

(ハ) 指定船舶における投票

区 分	投票用紙等の請求件数	同左交付枚数	投 票 者 数
比 例 代 表	0	0	0
選 挙 区	0	0	0
計	0	0	0

(13) 不在者投票の受理、不受理に関する調

区 分	市 区 町 村 別	投票管理者に おいて受理と 決定し、かつ 拒否の決定を しなかったも の	投票管理者において不受理 又は拒否と決定したもの			合 計
			開票管理者に おいて受理と 決定したもの	開票管理者に おいて不受理 と決定したも の	計	
比例代表	市 区	80,402	2	7	9	80,411
	町 村	28,913	5	10	15	28,928
	計	109,315	7	17	24	109,339
選 挙 区	市 区	80,434	3	7	10	80,444
	町 村	28,947	5	9	14	28,961
	計	109,381	8	16	24	109,405

(14) 不在者投票管理者別不在者投票に関する調

区 分	選挙人の属 する市町村 の選管委員 長に対して なしたもの	業務地又は 旅行地の市 町村の選管 委員長に対 してなした もの	船長に対し てなしたも の	病院々長、 老人ホーム の長、国立 保養所長、 援護施設又 は保護施設 の長に対し てなしたも の	監獄の長、 代用監獄の 管理者に対 してなした もの	少年院の長 又は婦人補 導院の長に 対してなし たもの	合 計
比例代表	77,986	1,099	2	29,253	88	6	108,434
選 挙 区	78,019	1,098	2	29,284	88	6	108,497

(15) 投票所及び開票所に使用した施設に関する調

区 分	市区町村数	投 開 票 所 数					借上料を要した投開票所数	
		市区役所 町村役場	学 校	公会堂	その他	計		
投票所数	市 区	34	5	510	22	228	765	111
	町 村	75	9	220	24	164	417	35
	計	109	14	730	46	392	1,182	146
開票所数	市 区	34	1	5	2	26	34	4
	町 村	75	13	8	12	42	75	0
	計	109	14	13	14	68	109	4

(16) ポスター掲示場に関する調

(選 挙 区)

区 分	新 設 し た 掲 示 場 数		既設のものを再使用した掲示場数		計
	恒久的掲示場	恒久的掲示場 以外の掲示場	恒久的掲示場	恒久的掲示場 以外の掲示場	
市 区		5,624			5,624
町		3,016			3,016
村		190			190
計		8,830			8,830



区 分		1 千人未 満				1 千人以上 5 千人未 満			5千人以上 1万人未 満		1万人以上		計
		2km <sup>2</sup>	2km <sup>2</sup> 4km <sup>2</sup>	4km <sup>2</sup> 8km <sup>2</sup>	8km <sup>2</sup>	4km <sup>2</sup>	4km <sup>2</sup> 8km <sup>2</sup>	8km <sup>2</sup>	4km <sup>2</sup>	4km <sup>2</sup>	4km <sup>2</sup>	4km <sup>2</sup>	
市	投票所数	16	4	3	21	489	67	29	113	23	0	0	765
	掲 示 場 設 置 数	79	23	13	104	3,483	512	275	918	217	0	0	5,624
町	投票所数	15	9	20	37	130	88	79	9	6	0	0	393
	掲 示 場 設 置 数	61	41	92	226	930	728	785	80	73	0	0	3,016
村	投票所数	0	0	1	13	4	3	3	0	0	0	0	24
	掲 示 場 設 置 数	0	0	7	103	28	24	28	0	0	0	0	190
計	投票所数	31	13	24	71	623	158	111	122	29	0	0	1,182
	掲 示 場 設 置 数	140	64	112	433	4,441	1,264	1,088	998	290	0	0	8,830

## 投票区数及びポスター掲示場設置数

(平成4年6月24日現在)

区分	投票区数	設置数	備考
市町村名			
1 北九州市	234	1,681	
門司区	34	245	
小倉北区	44	309	
小倉南区	40	301	
若松区	24	172	
八幡東区	26	183	
八幡西区	51	364	
戸畑区	15	107	
2 福岡市	204	1,504	
東区	40	290	
博多区	29	211	
中央区	23	171	
南区	32	241	
城南区	19	139	
早良区	36	264	
西区	25	188	
3 大牟田市	36	255	
4 久留米市	39	303	
5 直方市	20	142	
6 飯塚市	24	174	
7 田川市	20	143	
8 柳川市	12	88	
9 山田市	4	30	
10 甘木市	16	129	
11 八女市	10	74	
12 筑後市	14	102	
13 大川市	9	69	
14 行橋市	16	122	
15 豊前市	18	137	
16 中間市	15	106	
17 小郡市	9	72	
18 筑紫野市	15	120	
19 春日市	10	76	
20 大野城市	17	121	
21 宗像市	13	101	
22 太宰府市	10	75	
市計	327	2,439	
23 那珂川町	8	65	
筑紫郡計	8	65	
24 宇美町	8	59	
25 篠栗町	5	38	
26 志免町	4	31	
27 須恵町	4	31	
28 新宮町	6	42	
29 古賀町	9	69	
30 久山町	2	18	
31 粕屋町	4	31	
粕屋郡計	42	319	
32 福岡町	9	66	
33 津屋崎町	5	39	
34 玄海町	5	39	
35 大島村	1	8	
宗像郡計	20	152	
36 芦屋町	4	30	
37 水巻町	7	49	
38 岡垣町	7	57	
39 遠賀町	4	31	
遠賀郡計	22	167	
40 小竹町	6	42	
41 鞍手町	9	67	
42 宮田町	9	67	
43 若宮町	5	43	
鞍手郡計	29	219	
44 桂川町	7	48	
45 稲築町	6	43	
46 碓井町	2	15	
47 嘉徳町	7	55	
48 筑徳町	6	50	
49 徳波町	9	65	
50 庄内町	4	32	
51 頼田町	6	39	
嘉徳郡計	47	347	

区分	投票区数	設置数	備考
市町村名			
52 杷木町	4	35	
53 朝倉町	4	32	
54 三輪町	3	25	
55 夜須町	5	41	
56 小石原村	2	16	
57 宝珠山村	2	16	
朝倉郡計	20	165	
58 前原町	12	99	
59 二丈町	7	54	
60 志摩町	8	62	
糸島郡計	27	215	
61 吉井町	4	32	
62 田主丸町	7	57	
63 浮羽町	8	62	
浮羽郡計	19	151	
64 北野町	4	32	
65 大刀洗町	4	31	
三井郡計	8	63	
66 城島町	5	35	
67 大木町	3	24	
68 三潨町	3	24	
三潨郡計	11	83	
69 黒木町	14	108	
70 上陽町	6	47	
71 立花町	9	70	
72 広川町	6	46	
73 矢部村	5	39	
74 星野村	4	33	
八女郡計	44	343	
75 瀬高町	11	80	
76 大和町	7	52	
77 三橋町	6	40	
78 山川町	2	18	
山門郡計	26	190	
79 高田町	6	51	
三池郡計	6	51	
80 香春町	5	41	
81 添田町	12	89	
82 金田町	1	9	
83 糸田町	4	27	
84 川崎町	11	74	
85 赤池町	3	24	
86 方城町	2	17	
87 大任町	4	26	
88 赤村	2	17	
田川郡計	44	324	
89 苅田町	9	68	
90 犀川町	8	65	
91 勝山町	3	27	
92 豊津町	3	25	
京都郡計	23	185	
93 椎田町	6	50	
94 吉富町	2	14	
95 築城町	5	42	
96 新吉富村	2	17	
97 大平村	6	44	
築上郡計	21	167	
	249	1,937	

市区計	765	5,624	1区	3,042
			2区	2,011
町村計	417	3,206	3区	1,844
			4区	1,933
県計	1,182	8,830		8,830

(17) 投票箱の送致に関する調

市区町村別	投票の当日投票箱を開票所に送致した投票所数	投票の翌日投票箱を開票所に送致した投票所数	投票の翌々日以降に投票箱を開票所に送致した投票所数	合計
市区	763	2		765
町村	415	2		417
計	1,178	4		1,182

(18) 開票区に関する調

市区町村別	区分	市区町村を一開票区としたもの (A)	市区町村の区域を二以上の開票区としたもの										町村を区域を合わせて開票区としたもの			合計 (A) + (B) + (C)		
			二開票区に分けたもの	三	四	五	六	七	八	九	十以上	小計 (B)	二町村を合わせたもの	三	四以上		小計 (C)	
市区	市区数	34																34
	開票区数	34																34
町村	町村数	75																75
	開票区数	75																75
計	市区町村数	109																109
	開票区数	109																109

## (19) 開票の期日に関する調

市区町村別	開票所数 総	開 票 期 日			備 考
		投票の当日開票 した開票所数	投票の翌日開票 した開票所数	投票の翌々日以 降開票した開票 所数	
市 区	34	34			
町 村	75	75			
計	109	109			

## (20) 立会人に関する調

選挙別	区分	投票立会人数	開票立会人数	選挙立会人	選挙分会立会人
	市区 町村別				
比例代表	市 区	(2,295)	135		
	町 村	(1,309)	281		
	計	(3,604)	416		
選挙区	市 区	2,295	187		
	町 村	1,309	391		
	計	3,604	578		
合 計		3,604 (3,604)	994	6	4

※ 比例代表の投票立会人は、特に選任し又は届出のあった場合にのみ記入、同一人を比例代表及び選挙区の投票立会人とした時は選挙区に記入するとともに比例代表欄及び合計欄の（ ）内にあわせて外書で記入している。

## (21) 投票管理者及び投票所事務従事者に関する調

市区町村別	投票管理者				投票所事務従事者			
	投票管理者	職務代理者	臨時に職務を管掌した者	合計	市区町村選管の書記	市区町村の職員	その他	合計
市区	765			765	22	6,324	2,641	8,987
町村	417			417	121	3,974	93	4,188
計	1,182			1,182	143	10,298	2,734	13,175

## (22) 開票管理者及び開票所事務従事者に関する調

区分 市区町村別	開票管理者				開票所事務従事者			
	開票管理者	職務代理者	臨時に職務を管掌した者	計	市区町村選管の書記	市区町村の職員	その他	計
市区	34			34	134	4,059	166	4,359
町村	75			75	293	2,471	54	2,818
計	109			109	427	6,530	220	7,177

## (23) 選挙長及び選挙会事務従事者に関する調

選挙別	選挙長及び選挙分会長					選挙会及び選挙分会の事務従事者			
	都道府県の選挙管理委員会の委員長	同左記の委員	書記長	その他	計	都道府県の選挙管理委員会の書記長及び書記	都道府県の職員	その他	計
比例代表	1				1	4			4
選挙区	1				1	5			5

## (24) 選挙公報に関する調

区分	候補者数	掲載申請候補者数	印刷部数	配布世帯数	印刷から配布までの所要日数			印刷所名	公報一部当たり印刷費(用紙代を含む)	公報の規格及び頁数
					印刷に要した日数	各世帯に完了するまでに要した日数	計			
比例代表			1,797,700	1,716,547	6	9	15	(株)西日本新聞印刷	33.99	新聞紙大18頁
選挙区	7	7	1,797,700	1,716,547	6	9	15	(株)西日本新聞印刷	3.4402	タブロイド判4頁

(25) 個人演説会の会場及びその使用度数に関する調

(イ) 会場の数

(選挙区)

市区町村別	法第161条第1項第1号の学校及び公民館の数		法第161条第1項第2号の公会堂の数	法第161条第1項第3号の市区町村の選挙管理委員会の指定した施設の数					合計
	学校	公民館	公会堂	社寺	農業協同組合	商工会議所	その他	計	
市区	1,404	292	27				373	373	2,096
町村	565	109	13				221	221	908
計	1,969	401	40				594	594	3,004

(ロ) 会場使用度数

(選挙区)

市区町村別	施設の使用度数						合計	
	法第161条第1項第1号の学校及び公民館		法第161条第1項第2号の公会堂		法第161条第1項第3号の市区町村の選挙管理委員会の指定した施設			
	公費負担	候補者負担	公費負担	候補者負担	公費負担	候補者負担	公費負担	候補者負担
市区	27		17		22		66	
町村	10				5		15	
計	37		17		27		81	

## (26) 入場券発行状況に関する調

区 分	入場券 を発行 してい る団体 数	左 の うち 郵 送 対 象 団 体						入場券 を発行 してい ない団 体数	合 計
		選 挙 人 の 全 部 に 郵 送		選 挙 人 の 一 部 に 郵 送			計		
		団 体 数	選 挙 人 数 (A)	団 体 数	選 挙 人 数 総	郵 送 選 挙 人 数 (B)	郵 送 対 象 人 数 (A)+(B)		
特 別 区									
指 定 都 市	14	7	777,266				777,266	14	
人口30万人以上の市									
人口10万人以上の市	2	2	281,295				281,295	2	
そ の 他 の 市	18	13	595,091				595,091	18	
町 村	75	35	535,917	7	81,051	1,506	537,423	75	
計	109	57	2,189,569	7	81,051	1,506	2,191,075	109	

## (27) 政見放送に関する調

(イ) テ レ ビ

(選 挙 区)

候 補 者 数	実施放送局	申 込 者 数 (人)	録 画 者 数		放 送 回 数
			自 社 録 画	他 社 録 画	
7	N H K	7 (6)	7 (6)		14
	T N C	7 (6)	7 (6)		14
	R K B	7 (6)		7	7
				計	35

※ 申込者数及び録画者数の欄の( )内は、公示日前に申込みをした者の数及び録画した者の数を内書。

※ 放送回数欄は、放送を行った候補者の延べ回数の総計。



参議院選挙区選出議員選挙候補者政見放送日程表

(テレビ)

放送局名	放送月日	曜日	放送時間帯	放送の順序(候補者)
NHK	7月15日	水	19:30~19:58	1しげとみ吉之助 2やない誠
	7月16日	木	19:30~19:58	3わたなべ四郎 4芦名裕子
	7月22日	水	7:30~8:00	5よこお和伸 6遠藤まさお
	7月23日	木	7:30~7:55	7よしむら剛太郎 7月15日・7月22日は1~4 7月16日・7月23日は5~7
TNC	7月10日	金	9:55~10:45	1遠藤まさお 2やない誠
	7月17日	金	9:55~10:45	3よしむら剛太郎 4芦名裕子
				5わたなべ四郎 6しげとみ吉之助 7よこお和伸
RKB	7月16日	木	10:00~10:50	1遠藤まさお 2やない誠 3よしむら剛太郎 4芦名裕子 5わたなべ四郎 6しげとみ吉之助 7よこお和伸

(ラジオ)

放送局名	放送月日	曜日	放送時間帯	放送の順序(候補者)
NHK	7月14日	火	7:25~7:58	1しげとみ吉之助 2やない誠
	7月15日	水	7:25~7:58	3わたなべ四郎 4芦名裕子
	7月21日	火	12:30~13:00	5よこお和伸 6遠藤まさお
	7月22日	水	12:30~12:55	7よしむら剛太郎 7月15日・7月22日は1~4 7月16日・7月23日は5~7
RKB	7月18日	土	6:00~6:50	1遠藤まさお 2やない誠 3よしむら剛太郎 4芦名裕子 5わたなべ四郎 6しげとみ吉之助 7よこお和伸

(28) 新聞広告に関する調

(選挙区)

新聞名	広告をした候補者数	広告延回数	広告料金(1人1回分) (円)
朝日新聞	7	7	415,296
毎日新聞	7	7	338,169
読売新聞	7	7	435,072
西日本新聞	7	14	494,400

(29) 政党その他の政治団体の政談演説会の開催回数に関する調

政党名	自民	社会	公明	共産	民社	教育	計
開催回数	1		3	8	2		14

(30) 選挙運動用自動車の使用の公営に関する調

(選 挙 区)

事項	契約の種類 一般運送契約 によるもの (ア)	(ア) 以外の契約によるもの				合 計
		自動車の借入 (イ)	燃料供給 (ウ)	運転者の雇用 (エ)	計	
契約をした 候補者数		6 人	6 人	6 人		
延べ使用 (従事)日数		108 日	108 日	108 日		
契約金額 の総額		1,446,120	778,581	1,080,000	3,304,701	3,304,701
基 準 額 の総額		1,446,120	778,680	1,080,000	3,304,800	3,304,800
請 求 額 の総額		1,446,120	778,581	1,080,000	3,304,701	3,304,701

- (注) ※ 本表は供託物を没収されなかった者についての記載である。  
 ※ 「契約金額の総額」は、選管に届出された契約届出書記載金額である。  
 ※ 「基準額の総額」は、個々の候補者ごとに (ア) 1日51,500円×使用日数、(イ) 1日13,390円×使用日数、(ウ) 7,210円×選挙運動日数、(エ) 10,000円×雇用日数により算出したものである。

(31) ビラ作成公営に関する調

(選 挙 区)

事項	契約回数	1 回 契 約		計	2 回 契 約		計
	1回の契約 による確 認枚数	5 万 枚 以 下	5 万 枚 を 超えるもの		5 万 枚 以 下	5 万枚以下1 回5万枚を超 えるもの1回	
1種類のみ作成した 候補者及び枚数			6	6人			
			1,140,000	1,140,000枚			
2種類を作成した候 補者及び枚数							
契約金額の総額			5,700,000	5,700,000円			
基準額の総額			5,700,000	5,700,000円			
請求額の総額			5,700,000	5,700,000円			
平均単価			5	5円			

(32) ポスター作成公営に関する調

(選 挙 区)

候 補 者 数 (人)	契約金額の総額 (円)	基準額の総額 (円)	請求額の総額 (円)	平均単価 (円)
6	8,370,840	8,370,840	8,370,840	79

- (注) 1 本表は供託物を没収されなかった者についての記載である。  
2 「基準額の総額」は、個々の候補者ごとに確認書により確認された作成枚数に当該選挙区におけるポスター掲示場数が、

(1) 500 以下の場合  $\frac{257,500 \text{円} + 462 \text{円} 88 \text{銭} \times \text{ポスター掲示場数}}{\text{ポスター掲示場数}}$  による単価

(2) 500 を超える場合  $\frac{488,940 \text{円} + 24 \text{円} 25 \text{銭} \times (\text{ポスター掲示場数} - 500)}{\text{ポスター掲示場数}}$  に

よる単価をそれぞれに乗じたものを合計したものである (単価はいずれも 1 円未満の端数は切上げ)。

## 9. 投票速報の状況に関する調

比例代表

市区町村名	当日有権者数(e')			(f) 投票者数		
	男	女	計	男	女	計
門司区	44,293	53,249	97,542	22,362	27,514	49,876
小倉北区	69,688	80,443	150,131	29,106	34,881	63,987
小倉南区	68,874	76,576	145,450	30,684	33,166	63,850
若松区	31,441	36,386	67,827	14,510	17,483	31,993
八幡東区	31,917	38,039	69,956	15,497	18,845	34,342
八幡西区	89,372	100,751	190,123	40,479	46,056	86,535
戸畑区	25,144	27,882	53,026	11,752	13,941	25,693
*北九州市 計	360,729	413,326	774,055	164,390	191,886	356,276
東区	87,561	90,237	177,798	40,366	45,861	86,227
博多区	59,870	64,577	124,447	25,921	31,715	57,636
中央区	45,683	57,728	103,411	20,251	26,549	46,800
南区	80,903	91,681	172,584	37,859	44,422	82,281
城南区	42,156	44,205	86,361	19,189	21,993	41,182
早良区	65,092	72,084	137,176	31,917	37,586	69,503
西区	49,720	55,980	105,700	24,040	28,468	52,508
*福岡市 計	430,985	476,492	907,477	199,543	236,594	436,137
大牟田市	51,415	63,871	115,286	27,610	34,454	62,064
久留米市	77,622	90,257	167,879	38,320	44,857	83,177
直方市	21,816	26,042	47,858	11,448	13,600	25,048
飯塚市	29,014	33,332	62,346	15,859	18,844	34,703
田川市	19,606	24,286	43,892	10,672	13,298	23,970
柳川市	15,322	17,917	33,239	7,722	8,812	16,534
山田市	4,515	5,685	10,200	2,694	3,669	6,363
甘木市	14,821	17,372	32,193	8,507	9,940	18,447
八女市	13,460	15,704	29,164	7,881	9,236	17,117
筑後市	15,177	17,509	32,686	9,164	10,897	20,061
大川市	16,247	18,289	34,536	8,199	9,163	17,362
行橋市	22,968	26,548	49,516	11,065	11,920	22,985
豊前市	10,794	12,792	23,586	6,137	7,064	13,201
中間市	17,692	20,311	38,003	9,489	10,874	20,363
小郡市	16,536	18,785	35,321	9,097	9,840	18,937
筑紫野市	24,944	28,085	53,029	13,722	15,554	29,276
春日市	31,074	32,446	63,520	16,311	16,907	33,218
大野城市	26,011	28,104	54,115	12,947	14,708	27,655
宗像市	23,717	26,889	50,606	12,693	13,612	26,305
太宰府市	21,045	23,330	44,375	11,488	13,043	24,531
那珂川町	12,719	13,662	26,381	6,502	7,177	13,679
*筑紫郡 計	12,719	13,662	26,381	6,502	7,177	13,679
宇美町	11,578	12,384	23,962	5,998	6,729	12,727
篠栗町	8,042	9,054	17,096	4,392	5,024	9,416
志免町	11,887	13,282	25,169	6,245	7,302	13,547
須恵町	7,874	8,563	16,437	4,067	4,692	8,759
新宮町	5,894	6,248	12,142	3,348	3,723	7,071

市 部 計	1,265,510	1,437,372	2,702,882	614,958	718,772	1,333,730
郡 部 計	411,772	471,029	882,801	230,395	265,213	495,608
県 計	1,677,282	1,908,401	3,585,683	845,353	983,985	1,829,338

投票率 = $\frac{(h)}{(e)} \left( \frac{(f)}{(e)} \right)$			投票率 順位	投票 時刻
男	女	計		
50.49	51.67	51.13	87	19:17
41.77	43.36	42.62	109	19:33
44.55	43.31	43.90	108	19:35
46.15	48.05	47.17	103	19:13
48.55	49.54	49.09	97	19:23
45.29	45.71	45.52	106	20:12
46.74	50.00	48.45	100	18:58
45.57	46.42	46.03		20:12
46.10	50.82	48.50	99	20:45
43.30	49.11	46.31	105	20:37
44.33	45.99	45.26	107	20:24
46.80	48.45	47.68	102	20:02
45.52	49.75	47.69	101	20:23
49.03	52.14	50.67	89	20:17
48.35	50.85	49.68	95	19:53
46.30	49.65	48.06		20:45
53.70	53.94	53.83	63	19:55
49.37	49.70	49.55	96	19:10
52.48	52.22	52.34	79	19:19
54.66	56.53	55.66	49	19:47
54.43	54.76	54.61	58	19:45
50.40	49.18	49.74	94	19:44
59.67	64.54	62.38	12	18:40
57.40	57.22	57.30	38	19:15
58.55	58.81	58.69	31	18:40
60.38	62.24	61.37	21	19:07
50.46	50.10	50.27	92	19:45
48.18	44.90	46.42	104	19:10
56.86	55.22	55.97	47	19:15
53.63	53.54	53.58	69	19:04
55.01	52.38	53.61	68	19:00
55.01	55.38	55.21	53	19:00
52.49	52.11	52.30	80	19:00
49.78	52.33	51.10	88	19:27
53.52	50.62	51.98	81	18:42
54.59	55.91	55.28	52	19:00
51.12	52.53	51.85	83	19:01
51.12	52.53	51.85		19:01
51.81	54.34	53.11	74	18:32
54.61	55.49	55.08	55	19:13
52.54	54.98	53.82	64	18:37
51.65	54.79	53.29	73	19:07
56.80	59.59	58.24	33	18:24

48.59	50.01	49.34		20:45
55.95	56.31	56.14		19:50
50.40	51.56	51.02		20:45

市区町村名	当日有権者数(e')			(f) 投票者数		
	男	女	計	男	女	計
古賀町	15,695	17,205	32,900	8,144	9,109	17,253
久山町	2,627	3,006	5,633	1,768	2,067	3,835
粕屋町	10,528	11,106	21,634	5,158	5,742	10,900
*粕屋郡 計	74,125	80,848	154,973	39,120	44,388	83,508
福間町	12,661	14,653	27,314	7,179	7,958	15,137
津屋崎町	4,672	5,450	10,122	2,673	3,044	5,717
玄海町	3,304	3,786	7,090	1,663	1,920	3,583
大島村	404	450	854	236	243	479
*宗像郡 計	21,041	24,339	45,380	11,751	13,165	24,916
芦屋町	6,088	6,549	12,637	3,573	3,754	7,327
水巻町	10,496	12,012	22,508	5,552	6,550	12,102
岡垣町	10,050	11,567	21,617	5,575	6,398	11,973
遠賀町	6,093	7,068	13,161	3,324	3,704	7,028
*遠賀郡 計	32,727	37,196	69,923	18,024	20,406	38,430
小竹町	3,801	4,509	8,310	2,346	2,763	5,109
鞍手町	6,928	8,196	15,124	3,817	4,525	8,342
宮田町	7,865	9,369	17,234	4,491	5,379	9,870
若宮町	3,727	4,309	8,036	2,150	2,411	4,561
*鞍手郡 計	22,321	26,383	48,704	12,804	15,078	27,882
桂川町	4,988	5,855	10,843	2,914	3,651	6,565
稲築町	7,096	8,798	15,894	4,303	5,585	9,888
碓井町	2,381	2,839	5,220	1,449	1,794	3,243
嘉穂町	3,905	4,739	8,644	2,353	2,824	5,177
筑穂町	4,029	4,714	8,743	2,533	2,954	5,487
穂波町	9,156	11,088	20,244	5,328	6,540	11,868
庄内町	3,684	4,229	7,913	2,217	2,662	4,879
穎田町	2,654	3,122	5,776	1,636	2,071	3,707
*嘉穂郡 計	37,893	45,384	83,277	22,733	28,081	50,814
杷木町	3,296	3,939	7,235	1,938	2,272	4,210
朝倉町	3,946	4,598	8,544	2,469	2,851	5,320
三輪町	3,654	4,265	7,919	2,123	2,466	4,589
夜須町	4,823	5,473	10,296	2,935	3,351	6,286
小石原村	487	563	1,050	375	430	805
宝珠山村	713	847	1,560	554	658	1,212
*朝倉郡 計	16,919	19,685	36,604	10,394	12,028	22,422
前原町	17,517	19,881	37,398	9,192	10,407	19,599
二丈町	4,254	4,924	9,178	2,535	2,909	5,444
志摩町	5,587	6,297	11,884	3,300	3,808	7,108
*糸島郡 計	27,358	31,102	58,460	15,027	17,124	32,151
吉井町	5,959	7,220	13,179	3,639	4,479	8,118
田主丸町	7,598	8,919	16,517	4,160	4,845	9,005
浮羽町	6,324	7,262	13,586	3,897	4,634	8,531
*浮羽郡 計	19,881	23,401	43,282	11,696	13,958	25,654

市 部 計	1,265,510	1,437,372	2,702,882	614,958	718,772	1,333,730
郡 部 計	411,772	471,029	882,801	230,395	265,213	495,608
県 計	1,677,282	1,908,401	3,585,683	845,353	983,985	1,829,338

投票率 = $\frac{(h)}{(e)} \left( \frac{(f)}{(e)} \right)$			投票率 順位	票了 時刻
男	女	計		
51.89	52.94	52.44	77	19:30
67.30	68.76	68.08	4	18:53
48.99	51.70	50.38	91	18:57
52.78	54.90	53.89		19:30
56.70	54.31	55.42	50	18:51
57.21	55.85	56.48	43	19:26
50.33	50.71	50.54	90	18:43
58.42	54.00	56.09	46	18:10
55.85	54.09	54.91		19:26
58.69	57.32	57.98	36	18:55
52.90	54.53	53.77	65	19:10
55.47	55.31	55.39	51	19:14
54.55	52.41	53.40	72	18:40
55.07	54.86	54.96		19:14
61.72	61.28	61.48	19	19:09
55.10	55.21	55.16	54	19:00
57.10	57.41	57.27	39	18:27
57.69	55.95	56.76	41	18:54
57.36	57.15	57.25		19:09
58.42	62.36	60.55	25	18:55
60.64	63.48	62.21	15	19:50
60.86	63.19	62.13	16	18:34
60.26	59.59	59.89	27	19:20
62.87	62.66	62.76	11	18:40
58.19	58.98	58.62	32	18:56
60.18	62.95	61.66	17	19:15
61.64	66.34	64.18	8	19:07
59.99	61.87	61.02		19:50
58.80	57.68	58.19	34	18:50
62.57	62.01	62.27	14	18:27
58.10	57.82	57.95	37	19:04
60.85	61.23	61.05	22	19:50
77.00	76.38	76.67	2	18:30
77.70	77.69	77.69	1	18:31
61.43	61.10	61.26		19:50
52.47	52.35	52.41	78	19:10
59.59	59.08	59.32	30	18:44
59.07	60.47	59.81	28	18:55
54.93	55.06	55.00		19:10
61.07	62.04	61.60	18	19:11
54.75	54.32	54.52	59	19:05
61.62	63.81	62.79	10	19:25
58.83	59.65	59.27		19:25

48.59	50.01	49.34		20:45
55.95	56.31	56.14		19:50
50.40	51.56	51.02		20:45



市区町村名	当日有権者数(e)			(f) 投票者数		
	男	女	計	男	女	計
北野町	5,436	6,296	11,732	2,912	3,363	6,275
大刀洗町	4,925	5,605	10,530	2,593	2,795	5,388
*三井郡 計	10,361	11,901	22,262	5,505	6,158	11,663
城島町	4,985	5,550	10,535	2,653	2,877	5,530
大木町	4,638	5,455	10,093	2,481	2,818	5,299
三猪町	5,145	5,822	10,967	3,081	3,560	6,641
*三猪郡 計	14,768	16,827	31,595	8,215	9,255	17,470
黒木町	5,897	6,773	12,670	3,920	4,246	8,166
上陽町	1,842	2,031	3,873	1,156	1,223	2,379
立花町	5,059	5,782	10,841	2,762	3,097	5,859
広川町	6,431	7,250	13,681	3,874	4,415	8,289
矢部村	843	976	1,819	655	733	1,388
星野村	1,551	1,853	3,404	1,073	1,206	2,279
*八女郡 計	21,623	24,665	46,288	13,440	14,920	28,360
瀬高町	9,194	10,716	19,910	4,998	5,698	10,696
大和町	6,649	7,528	14,177	3,254	3,669	6,923
三橋町	6,283	7,283	13,566	3,260	3,748	7,008
山川町	2,253	2,598	4,851	1,309	1,443	2,752
*山門郡 計	24,379	28,125	52,504	12,821	14,558	27,379
高田町	5,941	6,886	12,827	3,303	3,646	6,949
*三池郡 計	5,941	6,886	12,827	3,303	3,646	6,949
香春町	5,111	6,080	11,191	2,792	3,334	6,126
添田町	5,127	6,221	11,348	3,185	3,884	7,069
金田町	2,895	3,384	6,279	1,406	1,747	3,153
糸田町	3,942	4,726	8,668	2,065	2,589	4,654
川崎町	7,685	9,281	16,966	4,196	5,350	9,546
赤池町	3,430	4,083	7,513	1,914	2,355	4,269
方城町	2,737	3,235	5,972	1,540	1,926	3,466
大任町	2,358	2,726	5,084	1,224	1,493	2,717
赤村	1,393	1,643	3,036	860	987	1,847
*田川郡 計	34,678	41,379	76,057	19,132	23,665	42,847
苅田町	11,981	12,494	24,475	6,562	6,885	13,447
犀川町	3,174	3,694	6,868	1,834	2,005	3,839
勝山町	2,578	2,904	5,482	1,390	1,426	2,816
豊津町	3,180	3,651	6,831	1,733	1,971	3,704
*京都郡 計	20,913	22,743	43,656	11,519	12,287	23,806
権田町	4,851	5,358	10,209	2,885	2,880	5,765
吉富町	2,528	3,048	5,576	1,489	1,824	3,313
築城町	3,661	4,410	8,071	1,962	2,230	4,192
新吉富村	1,433	1,717	3,150	920	1,072	1,992
大平村	1,652	1,970	3,622	1,103	1,313	2,416
*築上郡 計	14,125	16,503	30,628	8,359	9,319	17,678

市 部 計	1,265,510	1,437,372	2,702,882	614,958	718,772	1,333,730
郡 部 計	411,772	471,029	882,801	230,395	265,213	495,608
県 計	1,677,282	1,908,401	3,585,683	845,353	983,985	1,829,338

投票率 = $\frac{(h)}{(e)} \left( \frac{(f)}{(e)} \right)$			投票率 順位	投票 時刻
男	女	計		
53.57	53.41	53.49	70	18:50
52.65	49.87	51.17	86	19:00
53.13	51.74	52.39		19:00
53.22	51.84	52.49	76	19:16
53.49	51.66	52.50	75	18:50
59.88	61.15	60.55	25	18:35
55.63	55.00	55.29		19:16
66.47	62.69	64.45	7	19:17
62.76	60.22	61.43	20	18:46
54.60	53.56	54.04	62	18:35
60.24	60.90	60.59	24	19:16
77.70	75.10	76.31	3	18:36
69.18	65.08	66.95	5	18:48
62.16	60.49	61.27		19:17
54.36	53.17	53.72	66	19:17
48.94	48.74	48.83	98	19:10
51.89	51.46	51.66	84	19:05
58.10	55.54	56.73	42	19:14
52.59	51.76	52.15		19:17
55.60	52.95	54.17	61	19:15
55.60	52.95	54.17		19:15
54.63	54.84	54.74	57	18:58
62.12	62.43	62.29	13	19:21
48.57	51.63	50.22	93	18:50
52.38	54.78	53.69	67	19:05
54.60	57.64	56.27	45	18:55
55.80	57.68	56.82	40	19:15
56.27	59.54	58.04	35	18:47
51.91	54.77	53.44	71	19:26
61.74	60.07	60.84	23	19:07
55.31	57.19	56.34		19:26
54.77	55.11	54.94	56	19:24
57.78	54.28	55.90	48	18:51
53.92	49.10	51.37	85	18:39
54.50	53.99	54.22	60	18:34
55.08	54.03	54.53		19:24
59.47	53.75	56.47	44	18:49
58.90	59.84	59.42	29	19:18
53.59	50.57	51.94	82	19:20
64.20	62.43	63.24	9	18:34
66.77	66.65	66.70	6	18:40
59.18	56.47	57.72		19:20

48.59	50.01	49.34		20:45
55.95	56.31	56.14		19:50
50.40	51.56	51.02		20:45

## 選挙区

市区町村名	当日有権見込者数			09時00分現在					
				投票者数			投票率(%)		
	男	女	計	男	女	計	男	女	計
門司区	44,293	53,249	97,542	3,740	3,340	7,080	8.44	6.27	7.26
小倉北区	69,688	80,443	150,131	4,407	4,029	8,436	6.32	5.01	5.62
小倉南区	68,874	76,576	145,450	5,981	5,031	11,012	8.68	6.57	7.57
若松区	31,441	36,386	67,827	2,240	1,930	4,170	7.12	5.30	6.15
八幡東区	31,917	38,039	69,956	2,360	2,110	4,470	7.39	5.55	6.39
八幡西区	89,372	100,751	190,123	6,440	6,020	12,460	7.21	5.98	6.55
戸畑区	25,144	27,882	53,026	1,790	1,430	3,220	7.12	5.13	6.07
*北九州市 計	360,729	413,326	774,055	26,958	23,890	50,848	7.47	5.78	6.57
東区	87,561	90,237	177,798	5,330	4,990	10,320	6.09	5.53	5.80
博多区	59,869	64,577	124,446	3,540	3,450	6,990	5.91	5.34	5.62
中央区	45,683	57,728	103,411	2,110	2,200	4,310	4.62	3.81	4.17
南区	80,903	91,681	172,584	4,810	4,640	9,450	5.95	5.06	5.48
城南区	42,156	44,205	86,361	2,650	2,560	5,210	6.29	5.79	6.03
早良区	65,092	72,084	137,176	4,940	4,630	9,570	7.59	6.42	6.98
西区	49,720	55,980	105,700	3,070	2,950	6,020	6.17	5.27	5.70
*福岡市 計	430,984	476,492	907,476	26,450	25,420	51,870	6.14	5.33	5.72
大牟田市	51,415	63,870	115,285	4,169	4,118	8,287	8.11	6.45	7.19
久留米市	77,622	90,257	167,879	7,155	7,045	14,200	9.22	7.81	8.46
直方市	21,816	26,042	47,858	2,020	2,020	4,040	9.26	7.76	8.44
飯塚市	29,014	33,332	62,346	2,153	2,113	4,266	7.42	6.34	6.84
田川市	19,606	24,286	43,892	2,341	2,483	4,824	11.94	10.22	10.99
柳川市	15,322	17,917	33,239	1,540	1,279	2,819	10.05	7.14	8.48
山田市	4,515	5,685	10,200	544	661	1,205	12.05	11.63	11.81
甘木市	14,821	17,372	32,193	1,514	1,323	2,837	10.22	7.62	8.81
八女市	13,460	15,704	29,164	1,296	1,304	2,600	9.63	8.30	8.92
筑後市	15,177	17,509	32,686	1,689	1,695	3,384	11.13	9.68	10.35
大川市	16,247	18,289	34,536	1,200	886	2,086	7.39	4.84	6.04
行橋市	22,968	26,548	49,516	2,558	2,079	4,637	11.14	7.83	9.36
豊前市	10,794	12,792	23,586	1,269	1,216	2,485	11.76	9.51	10.54
中間市	17,692	20,311	38,003	1,484	1,316	2,800	8.39	6.48	7.37
小郡市	16,536	18,785	35,321	1,455	1,393	2,848	8.80	7.42	8.06
筑紫野市	24,944	28,085	53,029	2,194	2,098	4,292	8.80	7.47	8.09
春日市	31,074	32,446	63,520	2,348	2,070	4,418	7.56	6.38	6.96
大野城市	26,011	28,104	54,115	1,770	1,577	3,347	6.80	5.61	6.18
宗像市	23,717	26,889	50,606	1,573	1,427	3,000	6.63	5.31	5.93
太宰府市	21,045	23,330	44,375	1,619	1,527	3,146	7.69	6.55	7.09
那珂川町	12,719	13,662	26,381	1,135	1,076	2,211	8.92	7.88	8.38
*筑紫郡 計	12,719	13,662	26,381	1,135	1,076	2,211	8.92	7.88	8.38
宇美町	11,578	12,384	23,962	1,044	1,026	2,070	9.02	8.28	8.64
篠栗町	8,042	9,054	17,096	733	711	1,444	9.11	7.85	8.45
志免町	11,887	13,282	25,169	1,017	992	2,009	8.56	7.47	7.98
須恵町	7,874	8,563	16,437	683	653	1,336	8.67	7.63	8.13
新宮町	5,894	6,248	12,142	599	613	1,212	10.16	9.81	9.98

市 部 計	1,265,509	1,437,371	2,702,880	95,299	88,940	184,239	7.53	6.19	6.82
郡 部 計	411,772	471,029	882,801	44,588	42,955	87,543	10.83	9.12	9.92
県 計	1,677,281	1,908,400	3,585,681	139,887	131,895	271,782	8.34	6.91	7.58

10時00分現在						11時00分現在					
投票者数			投票率(%)			投票者数			投票率(%)		
男	女	計	男	女	計	男	女	計	男	女	計
6,230	6,120	12,350	14.07	11.49	12.66	9,120	9,720	18,840	20.59	18.25	19.31
7,528	7,212	14,740	10.80	8.97	9.82	11,054	11,236	22,290	15.86	13.97	14.85
9,510	8,560	18,070	13.81	11.18	12.42	12,790	12,220	25,010	18.57	15.96	17.19
3,710	3,530	7,240	11.80	9.70	10.67	5,480	5,630	11,110	17.43	15.47	16.38
4,020	3,810	7,830	12.60	10.02	11.19	5,990	6,210	12,200	18.77	16.33	17.44
10,770	10,730	21,500	12.05	10.65	11.31	15,710	16,500	32,210	17.58	16.38	16.94
3,030	2,730	5,760	12.05	9.79	10.86	4,610	4,560	9,170	18.33	16.35	17.29
44,798	42,692	87,490	12.42	10.33	11.30	64,754	66,076	130,830	17.95	15.99	16.90
9,010	9,010	18,020	10.29	9.98	10.14	13,510	13,990	27,500	15.43	15.50	15.47
5,890	6,160	12,050	9.84	9.54	9.68	8,860	9,670	18,530	14.80	14.97	14.89
3,750	4,060	7,810	8.21	7.03	7.55	5,870	6,530	12,400	12.85	11.31	11.99
8,270	8,260	16,530	10.22	9.01	9.58	12,400	12,890	25,290	15.33	14.06	14.65
4,410	4,440	8,850	10.46	10.04	10.25	6,470	6,650	13,120	15.35	15.04	15.19
7,960	7,950	15,910	12.23	11.03	11.60	11,330	11,900	23,230	17.41	16.51	16.93
5,380	5,490	10,870	10.82	9.81	10.28	7,760	8,210	15,970	15.61	14.67	15.11
44,670	45,370	90,040	10.36	9.52	9.92	66,200	69,840	136,040	15.36	14.66	14.99
7,646	8,188	15,834	14.87	12.82	13.73	11,003	12,431	23,434	21.40	19.46	20.33
11,381	11,876	23,257	14.66	13.16	13.85	15,719	17,366	33,085	20.25	19.24	19.71
3,420	3,500	6,920	15.68	13.44	14.46	4,890	5,390	10,280	22.41	20.70	21.48
4,062	4,091	8,153	14.00	12.27	13.08	6,149	6,666	12,815	21.19	20.00	20.55
3,583	4,022	7,605	18.28	16.56	17.33	4,914	5,724	10,638	25.06	23.57	24.24
2,561	2,422	4,983	16.71	13.52	14.99	3,400	3,502	6,902	22.19	19.55	20.76
877	1,042	1,919	19.42	18.33	18.81	1,222	1,529	2,751	27.07	26.90	26.97
2,524	2,591	5,115	17.03	14.91	15.89	3,372	3,704	7,076	22.75	21.32	21.98
2,228	2,372	4,600	16.55	15.10	15.77	3,173	3,527	6,700	23.57	22.46	22.97
2,799	3,053	5,852	18.44	17.44	17.90	3,740	4,285	8,025	24.64	24.47	24.55
2,295	1,941	4,236	14.13	10.61	12.27	3,274	3,148	6,422	20.15	17.21	18.60
3,965	3,505	7,470	17.26	13.20	15.09	5,189	4,854	10,043	22.59	18.28	20.28
2,096	2,157	4,253	19.42	16.86	18.03	2,890	3,103	5,993	26.77	24.26	25.41
2,668	2,632	5,300	15.08	12.96	13.95	3,887	4,073	7,960	21.97	20.05	20.95
2,567	2,514	5,081	15.52	13.38	14.39	3,608	3,640	7,248	21.82	19.38	20.52
3,608	3,662	7,270	14.46	13.04	13.71	5,211	5,499	10,710	20.89	19.58	20.20
3,977	3,527	7,504	12.80	10.87	11.81	5,721	5,356	11,077	18.41	16.51	17.44
2,936	2,773	5,709	11.29	9.87	10.55	4,295	4,356	8,651	16.51	15.50	15.99
2,910	2,740	5,650	12.27	10.19	11.16	4,485	4,215	8,700	18.91	15.68	17.19
2,829	2,878	5,707	13.44	12.34	12.86	4,084	4,342	8,426	19.41	18.61	18.99
1,696	1,670	3,366	13.33	12.22	12.76	2,356	2,426	4,782	18.52	17.76	18.13
1,696	1,670	3,366	13.33	12.22	12.76	2,356	2,426	4,782	18.52	17.76	18.13
1,629	1,653	3,282	14.07	13.35	13.70	2,277	2,413	4,690	19.67	19.48	19.57
1,176	1,181	2,357	14.62	13.04	13.79	1,735	1,822	3,557	21.57	20.12	20.81
1,583	1,611	3,194	13.32	12.13	12.69	2,370	2,476	4,846	19.94	18.64	19.25
1,106	1,106	2,212	14.05	12.92	13.46	1,566	1,676	3,242	19.89	19.57	19.72
948	989	1,937	16.08	15.83	15.95	1,302	1,419	2,721	22.09	22.71	22.41
160,400	159,548	319,948	12.67	11.10	11.84	231,180	242,626	473,806	18.27	16.88	17.53
72,579	74,994	147,573	17.63	15.92	16.72	99,185	107,442	206,627	24.09	22.81	23.41
232,979	234,542	467,521	13.89	12.29	13.04	330,365	350,068	680,433	19.70	18.34	18.98

市区町村名	当日有権見込者数			14時00分現在					
				投票者数			投票率(%)		
	男	女	計	男	女	計	男	女	計
門司区	44,293	53,249	97,542	14,360	16,710	31,070	32.42	31.38	31.85
小倉北区	69,638	80,443	150,131	18,119	20,349	38,468	26.00	25.30	25.62
小倉南区	68,874	76,576	145,450	19,540	19,920	39,460	28.37	26.01	27.13
若松区	31,441	36,386	67,827	9,010	10,010	19,020	28.66	27.51	28.04
八幡東区	31,917	38,039	69,956	9,840	11,220	21,060	30.83	29.50	30.10
八幡西区	89,372	100,751	190,123	25,280	27,420	52,700	28.29	27.22	27.72
戸畑区	25,144	27,882	53,026	7,480	8,180	15,660	29.75	29.34	29.53
※北九州市計	360,729	413,326	774,055	103,629	113,809	217,438	28.73	27.53	28.09
東区	87,561	90,237	177,798	23,880	26,050	49,930	27.27	28.87	28.08
博多区	59,869	64,577	124,446	15,670	18,110	33,780	26.17	28.04	27.14
中央区	45,683	57,728	103,411	11,360	13,680	25,040	24.87	23.70	24.21
南区	80,903	91,681	172,584	22,250	24,490	46,740	27.50	26.71	27.08
城南区	42,156	44,205	86,361	11,370	12,300	23,670	26.97	27.82	27.41
早良区	65,092	72,084	137,176	19,330	21,160	40,490	29.70	29.35	29.52
西区	49,720	55,980	105,700	13,920	15,390	29,310	28.00	27.49	27.73
※福岡市計	430,984	476,492	907,476	117,780	131,180	248,960	27.33	27.53	27.43
大牟田市	51,415	63,870	115,285	17,175	20,792	37,967	33.40	32.55	32.93
久留米市	77,622	90,257	167,879	24,255	27,084	51,339	31.25	30.01	30.58
直方市	21,816	26,042	47,858	7,390	8,690	16,080	33.87	33.37	33.60
飯塚市	29,014	33,332	62,346	10,058	11,429	21,487	34.67	34.29	34.46
田川市	19,606	24,286	43,892	7,092	8,673	15,765	36.17	35.71	35.92
柳川市	15,322	17,917	33,239	4,844	5,242	10,086	31.61	29.26	30.34
山田市	4,515	5,685	10,200	1,835	2,383	4,218	40.64	41.92	41.35
甘木市	14,821	17,372	32,193	4,979	5,818	10,797	33.59	33.49	33.54
八女市	13,460	15,704	29,164	4,791	5,409	10,200	35.59	34.44	34.97
筑後市	15,177	17,509	32,686	5,651	6,547	12,198	37.23	37.39	37.32
大川市	16,247	18,289	34,536	4,930	5,169	10,099	30.34	28.26	29.24
行橋市	22,968	26,548	49,516	7,206	7,281	14,487	31.37	27.43	29.26
豊前市	10,794	12,792	23,586	4,003	4,465	8,468	37.09	34.90	35.90
中間市	17,692	20,311	38,003	5,858	6,542	12,400	33.11	32.21	32.63
小郡市	16,536	18,785	35,321	5,658	5,783	11,441	34.22	30.79	32.39
筑紫野市	24,944	28,085	53,029	8,569	9,296	17,865	34.35	33.10	33.69
春日市	31,074	32,446	63,520	9,881	9,851	19,732	31.80	30.36	31.06
大野城市	26,011	28,104	54,115	7,737	8,289	16,026	29.75	29.49	29.61
宗像市	23,717	26,889	50,606	7,238	7,512	14,750	30.52	27.94	29.15
太宰府市	21,045	23,330	44,375	6,977	7,660	14,637	33.15	32.83	32.98
那珂川町	12,719	13,662	26,381	3,860	4,110	7,970	30.35	30.08	30.21
※筑紫郡計	12,719	13,662	26,381	3,860	4,110	7,970	30.35	30.08	30.21
宇美町	11,578	12,384	23,962	3,706	4,048	7,754	32.01	32.69	32.36
篠栗町	8,042	9,054	17,096	2,749	3,012	5,761	34.18	33.27	33.70
志免町	11,887	13,282	25,169	3,952	4,353	8,305	33.25	32.77	33.00
須恵町	7,874	8,563	16,437	2,517	2,784	5,301	31.97	32.51	32.25
新宮町	5,894	6,248	12,142	2,005	2,170	4,175	34.02	34.73	34.38

市部計	1,265,509	1,437,371	2,702,880	377,536	418,904	796,440	29.83	29.14	29.47
郡部計	411,772	471,029	882,801	146,055	163,041	309,096	35.47	34.61	35.01
県計	1,677,281	1,908,400	3,585,681	523,591	581,945	1,105,536	31.22	30.49	30.83

16時00分現在						17時30分現在					
投票者数			投票率(%)			投票者数			投票率(%)		
男	女	計	男	女	計	男	女	計	男	女	計
16,540	19,620	36,160	37.34	36.85	37.07	18,880	22,890	41,770	42.63	42.99	42.82
21,067	24,124	45,191	30.23	29.99	30.10	23,913	28,196	52,109	34.31	35.05	34.71
22,400	23,090	45,490	32.52	30.15	31.28	25,670	27,100	52,770	37.27	35.39	36.28
10,550	11,930	22,480	33.55	32.79	33.14	12,110	14,000	26,110	38.52	38.48	38.49
11,420	13,190	24,610	35.78	34.67	35.18	12,830	15,130	27,960	40.20	39.77	39.97
29,470	32,380	61,850	32.97	32.14	32.53	33,680	37,490	71,170	37.69	37.21	37.43
8,720	9,810	18,530	34.68	35.18	34.95	9,920	11,470	21,390	39.45	41.14	40.34
120,167	134,144	254,311	33.31	32.45	32.85	137,003	156,276	293,279	37.98	37.81	37.89
28,330	31,080	59,410	32.35	34.44	33.41	32,520	36,120	68,640	37.14	40.03	38.61
18,730	21,980	40,710	31.28	34.04	32.71	21,390	25,550	46,940	35.73	39.57	37.72
13,950	17,150	31,100	30.54	29.71	30.07	16,220	20,520	36,740	35.51	35.55	35.53
26,730	29,910	56,640	33.04	32.62	32.82	30,700	35,110	65,810	37.95	38.30	38.13
13,560	14,820	28,380	32.17	33.53	32.86	15,470	17,210	32,680	36.70	38.93	37.84
22,890	25,460	48,350	35.17	35.32	35.25	26,400	30,100	56,500	40.56	41.76	41.19
16,790	18,800	35,590	33.77	33.58	33.67	19,250	22,000	41,250	38.72	39.30	39.03
140,980	159,200	300,180	32.71	33.41	33.08	161,950	186,610	348,560	37.58	39.16	38.41
19,704	24,124	43,828	38.32	37.77	38.02	22,529	27,676	50,205	43.82	43.33	43.55
28,283	31,897	60,180	36.44	35.34	35.85	32,389	37,038	69,427	41.73	41.04	41.36
8,520	9,600	18,120	39.05	36.86	37.86	9,440	10,970	20,410	43.27	42.12	42.65
11,699	13,294	24,993	40.32	39.88	40.09	13,005	15,067	28,072	44.82	45.20	45.03
7,989	9,860	17,849	40.75	40.60	40.67	9,009	11,193	20,202	45.95	46.09	46.03
5,579	6,159	11,738	36.41	34.38	35.31	6,465	7,222	13,687	42.19	40.31	41.18
2,070	2,701	4,771	45.85	47.51	46.77	2,269	2,975	5,244	50.25	52.33	51.41
6,010	6,991	13,001	40.55	40.24	40.38	7,070	8,134	15,204	47.70	46.82	47.23
5,816	6,584	12,400	43.21	41.93	42.52	6,687	7,713	14,400	49.68	49.11	49.38
6,670	7,805	14,475	43.95	44.58	44.29	7,661	8,868	16,529	50.48	50.65	50.57
5,816	6,284	12,100	35.80	34.36	35.04	6,768	7,459	14,227	41.66	40.78	41.19
8,142	8,376	16,518	35.45	31.55	33.36	9,300	9,696	18,996	40.49	36.52	38.36
4,593	5,179	9,772	42.55	40.49	41.43	5,172	5,890	11,062	47.92	46.04	46.90
6,837	7,643	14,480	38.64	37.63	38.10	7,758	8,852	16,610	43.85	43.58	43.71
6,633	6,857	13,490	40.11	36.50	38.19	7,563	7,952	15,515	45.74	42.33	43.93
10,235	11,198	21,433	41.03	39.87	40.42	11,569	12,878	24,447	46.38	45.85	46.10
11,695	11,901	23,596	37.64	36.68	37.15	13,383	13,864	27,247	43.07	42.73	42.90
9,224	10,058	19,282	35.46	35.79	35.63	10,566	11,784	22,350	40.62	41.93	41.30
8,692	9,008	17,700	36.65	33.50	34.98	9,968	10,632	20,600	42.03	39.54	40.71
8,294	9,206	17,500	39.41	39.46	39.44	9,413	10,574	19,987	44.73	45.32	45.04
4,630	4,974	9,604	36.40	36.41	36.40	5,437	5,844	11,281	42.75	42.78	42.76
4,630	4,974	9,604	36.40	36.41	36.40	5,437	5,844	11,281	42.75	42.78	42.76
4,355	4,828	9,183	37.61	38.99	38.32	5,044	5,603	10,647	43.57	45.24	44.43
3,233	3,601	6,834	40.20	39.77	39.97	3,718	4,127	7,845	46.23	45.58	45.89
4,646	5,239	9,885	39.08	39.44	39.27	5,306	6,097	11,403	44.64	45.90	45.31
2,965	3,299	6,264	37.66	38.53	38.11	3,452	3,891	7,343	43.84	45.44	44.67
2,370	2,542	4,912	40.21	40.69	40.45	2,894	3,172	6,066	49.10	50.77	49.96
443,648	498,069	941,717	35.06	34.65	34.84	506,937	579,323	1,086,260	40.06	40.30	40.19
171,268	192,362	363,630	41.59	40.84	41.19	193,901	220,191	414,092	47.09	46.75	46.91
614,916	690,431	1,305,347	36.66	36.18	36.40	700,838	799,514	1,500,352	41.78	41.89	41.84

市区町村名	当日有権者数			結了					
				投票者数			投票率(%)		
	男	女	計	男	女	計	男	女	計
門司区	44,293	53,249	97,542	22,363	27,517	49,880	50.49	51.68	51.14
小倉北区	69,688	80,443	150,131	29,112	34,895	64,007	41.77	43.38	42.63
小倉南区	68,874	76,576	145,450	30,690	33,172	63,862	44.56	43.32	43.91
若松区	31,441	36,386	67,827	14,517	17,490	32,007	46.17	48.07	47.19
八幡東区	31,917	38,039	69,956	15,499	18,845	34,344	48.56	49.54	49.09
八幡西区	89,372	100,751	190,123	40,484	46,058	86,542	45.30	45.71	45.52
戸畑区	25,144	27,882	53,026	11,754	13,943	25,697	46.75	50.01	48.46
※北九州市 計	360,729	413,326	774,055	164,419	191,920	356,339	45.58	46.43	46.04
東区	87,561	90,237	177,798	40,375	45,871	86,246	46.11	50.83	48.51
博多区	59,870	64,577	124,447	25,931	31,722	57,653	43.31	49.12	46.33
中央区	45,683	57,728	103,411	20,255	26,552	46,807	44.34	46.00	45.26
南区	80,903	91,681	172,584	37,863	44,438	82,301	46.80	48.47	47.69
城南区	42,156	44,205	86,361	19,194	22,000	41,194	45.53	49.77	47.70
早良区	65,092	72,084	137,176	31,925	37,592	69,517	49.05	52.15	50.68
西区	49,720	55,980	105,700	24,049	28,477	52,526	48.37	50.87	49.69
※福岡市 計	430,985	476,492	907,477	199,592	236,652	436,244	46.31	49.67	48.07
大牟田市	51,415	63,871	115,286	27,613	34,453	62,066	53.71	53.94	53.84
久留米市	77,622	90,257	167,879	38,326	44,866	83,192	49.38	49.71	49.55
直方市	21,816	26,042	47,858	11,449	13,600	25,049	52.48	52.22	52.34
飯塚市	29,014	33,332	62,346	15,861	18,846	34,707	54.67	56.54	55.67
田川市	19,606	24,286	43,892	10,673	13,298	23,971	54.44	54.76	54.61
柳川市	15,322	17,917	33,239	7,722	8,814	16,536	50.40	49.19	49.75
山田市	4,515	5,685	10,200	2,694	3,670	6,364	59.67	64.56	62.39
甘木市	14,821	17,372	32,193	8,510	9,941	18,451	57.42	57.22	57.31
八女市	13,460	15,704	29,164	7,883	9,239	17,122	58.57	58.83	58.71
筑後市	15,177	17,509	32,686	9,165	10,898	20,063	60.39	62.24	61.38
大川市	16,247	18,289	34,536	8,201	9,164	17,365	50.48	50.11	50.28
行橋市	22,968	26,548	49,516	11,067	11,924	22,991	48.18	44.91	46.43
豊前市	10,794	12,792	23,586	6,137	7,064	13,201	56.86	55.22	55.97
中間市	17,692	20,311	38,003	9,490	10,875	20,365	53.64	53.54	53.59
小郡市	16,536	18,785	35,321	9,099	9,846	18,945	55.03	52.41	53.64
筑紫野市	24,944	28,085	53,029	13,756	15,574	29,330	55.15	55.45	55.31
春日市	31,074	32,446	63,520	16,317	16,914	33,231	52.51	52.13	52.32
大野城市	26,011	28,104	54,115	12,947	14,710	27,657	49.78	52.34	51.11
宗像市	23,717	26,889	50,606	12,696	13,614	26,310	53.53	50.63	51.99
太宰府市	21,045	23,330	44,375	11,488	13,043	24,531	54.59	55.91	55.28
那珂川町	12,719	13,662	26,381	6,502	7,177	13,679	51.12	52.53	51.85
※筑紫郡 計	12,719	13,662	26,381	6,502	7,177	13,679	51.12	52.53	51.85
宇美町	11,578	12,384	23,962	5,998	6,729	12,727	51.81	54.34	53.11
篠栗町	8,042	9,054	17,096	4,392	5,024	9,416	54.61	55.49	55.08
志免町	11,887	13,282	25,169	6,245	7,303	13,548	52.54	54.98	53.83
須恵町	7,874	8,563	16,437	4,067	4,693	8,760	51.65	54.81	53.29
新宮町	5,894	6,248	12,142	3,348	3,723	7,071	56.80	59.59	58.24

市 部 計	1,265,510	1,437,372	2,702,882	615,105	718,925	1,334,030	48.61	50.02	49.36
郡 部 計	411,772	471,029	882,801	230,430	265,275	495,705	55.96	56.32	56.15
県 計	1,677,282	1,908,401	3,585,683	845,535	984,200	1,829,735	50.41	51.57	51.03





市区町村名	当日有権見込者数			09時00分現在					
				投票者数			投票率(%)		
	男	女	計	男	女	計	男	女	計
古賀町	15,695	17,205	32,900	1,299	1,146	2,445	8.28	6.66	7.43
久山町	2,627	3,006	5,633	341	350	691	12.98	11.64	12.27
粕屋町	10,528	11,106	21,634	930	830	1,760	8.83	7.47	8.14
* 粕屋郡 計	74,125	80,848	154,973	6,646	6,321	12,967	8.97	7.82	8.37
福岡町	12,661	14,653	27,314	1,129	970	2,099	8.92	6.62	7.68
津屋崎町	4,672	5,450	10,122	463	457	920	9.91	8.39	9.09
玄海町	3,304	3,786	7,090	321	308	629	9.72	8.14	8.87
大島村	404	450	854	65	66	131	16.09	14.67	15.34
* 宗像郡 計	21,041	24,339	45,380	1,978	1,801	3,779	9.40	7.40	8.33
芦屋町	6,088	6,549	12,637	680	670	1,350	11.17	10.23	10.68
水巻町	10,496	12,012	22,508	850	850	1,700	8.10	7.08	7.55
岡垣町	10,050	11,567	21,617	952	898	1,850	9.47	7.76	8.56
遠賀町	6,093	7,068	13,161	570	550	1,120	9.35	7.78	8.51
* 遠賀郡 計	32,727	37,196	69,923	3,052	2,968	6,020	9.33	7.98	8.61
小竹町	3,801	4,509	8,310	490	488	978	12.89	10.82	11.77
鞍手町	6,928	8,196	15,124	568	627	1,195	8.20	7.65	7.90
宮田町	7,865	9,369	17,234	659	652	1,311	8.38	6.96	7.61
若宮町	3,727	4,309	8,036	532	520	1,052	14.27	12.07	13.09
* 鞍手郡 計	22,321	26,383	48,704	2,249	2,287	4,536	10.08	8.67	9.31
桂川町	4,988	5,855	10,843	602	643	1,245	12.07	10.98	11.48
稲築町	7,096	8,798	15,894	805	895	1,700	11.34	10.17	10.70
碓井町	2,381	2,839	5,220	268	311	579	11.26	10.95	11.09
嘉穂町	3,905	4,739	8,644	445	453	898	11.40	9.56	10.39
筑穂町	4,029	4,714	8,743	411	339	750	10.20	7.19	8.58
穂波町	9,156	11,088	20,244	750	750	1,500	8.19	6.76	7.41
庄内町	3,684	4,229	7,913	310	330	640	8.41	7.80	8.09
穎田町	2,654	3,122	5,776	379	418	797	14.28	13.39	13.80
* 嘉穂郡 計	37,893	45,384	83,277	3,970	4,139	8,109	10.48	9.12	9.74
杷木町	3,296	3,939	7,235	475	490	965	14.41	12.44	13.34
朝倉町	3,946	4,598	8,544	581	629	1,210	14.72	13.68	14.16
三輪町	3,654	4,265	7,919	415	384	799	11.36	9.00	10.09
夜須町	4,823	5,473	10,296	530	430	960	10.99	7.86	9.32
小石原村	487	563	1,050	146	161	307	29.98	28.60	29.24
宝珠山村	713	847	1,560	248	258	506	34.78	30.46	32.44
* 朝倉郡 計	16,919	19,685	36,604	2,395	2,352	4,747	14.16	11.95	12.97
前原町	17,517	19,881	37,398	1,624	1,420	3,044	9.27	7.14	8.14
二丈町	4,254	4,924	9,178	500	458	958	11.75	9.30	10.44
志摩町	5,587	6,297	11,884	711	707	1,418	12.73	11.23	11.93
* 糸島郡 計	27,358	31,102	58,460	2,835	2,585	5,420	10.36	8.31	9.27
吉井町	5,959	7,220	13,179	784	766	1,550	13.16	10.61	11.76
田主丸町	7,598	8,919	16,517	786	764	1,550	10.34	8.57	9.38
浮羽町	6,324	7,262	13,586	801	675	1,476	12.67	9.29	10.86
* 浮羽郡 計	19,881	23,401	43,282	2,371	2,205	4,576	11.93	9.42	10.57

市 部 計	1,265,509	1,437,371	2,702,880	95,299	88,940	184,239	7.53	6.19	6.82
郡 部 計	411,772	471,029	882,801	44,588	42,955	87,543	10.83	9.12	9.92
県 計	1,677,281	1,908,400	3,585,681	139,887	131,895	271,782	8.34	6.91	7.58

10時00分現在						11時00分現在					
投票者数			投票率(%)			投票者数			投票率(%)		
男	女	計	男	女	計	男	女	計	男	女	計
2,090	1,908	3,998	13.32	11.09	12.15	3,049	3,069	6,118	19.43	17.84	18.60
551	586	1,137	20.97	19.49	20.18	774	881	1,655	29.46	29.31	29.38
1,520	1,470	2,990	14.44	13.24	13.82	2,200	2,220	4,420	20.90	19.99	20.43
10,603	10,504	21,107	14.30	12.99	13.62	15,273	15,976	31,249	20.60	19.76	20.16
1,878	1,806	3,684	14.83	12.33	13.49	2,780	2,823	5,603	21.96	19.27	20.51
744	806	1,550	15.92	14.79	15.31	1,047	1,193	2,240	22.41	21.89	22.13
535	594	1,129	16.19	15.69	15.92	720	859	1,579	21.79	22.69	22.27
95	87	182	23.51	19.33	21.31	113	107	220	27.97	23.78	25.76
3,252	3,293	6,545	15.46	13.53	14.42	4,660	4,982	9,642	22.15	20.47	21.25
1,176	1,208	2,384	19.32	18.45	18.87	1,549	1,631	3,180	25.44	24.90	25.16
1,500	1,550	3,050	14.29	12.90	13.55	2,250	2,350	4,600	21.44	19.56	20.44
1,697	1,703	3,400	16.89	14.72	15.73	2,345	2,455	4,800	23.33	21.22	22.20
1,020	1,090	2,110	16.74	15.42	16.03	1,370	1,440	2,810	22.48	20.37	21.35
5,393	5,551	10,944	16.48	14.92	15.65	7,514	7,876	15,390	22.96	21.17	22.01
850	913	1,763	22.36	20.25	21.22	1,186	1,330	2,516	31.20	29.50	30.28
1,047	1,216	2,263	15.11	14.84	14.96	1,506	1,746	3,252	21.74	21.30	21.50
1,269	1,348	2,617	16.13	14.39	15.19	1,935	2,131	4,066	24.60	22.75	23.59
883	916	1,799	23.69	21.26	22.39	1,071	1,155	2,226	28.74	26.80	27.70
4,049	4,393	8,442	18.14	16.65	17.33	5,698	6,362	12,060	25.53	24.11	24.76
992	1,130	2,122	19.89	19.30	19.57	1,373	1,661	3,034	27.53	28.37	27.98
1,288	1,610	2,898	18.15	18.30	18.23	1,913	2,462	4,375	26.96	27.98	27.53
457	525	982	19.19	18.49	18.81	633	741	1,374	26.59	26.10	26.32
733	766	1,499	18.77	16.16	17.34	1,001	1,116	2,117	25.63	23.55	24.49
767	757	1,524	19.04	16.06	17.43	1,081	1,113	2,194	26.83	23.61	25.09
1,300	1,350	2,650	14.20	12.18	13.09	2,200	2,350	4,550	24.03	21.19	22.48
660	680	1,340	17.92	16.08	16.93	860	1,050	1,910	23.34	24.83	24.14
628	738	1,366	23.66	23.64	23.65	823	1,011	1,834	31.01	32.38	31.75
6,825	7,556	14,381	18.01	16.65	17.27	9,884	11,504	21,388	26.08	25.35	25.68
717	817	1,534	21.75	20.74	21.20	952	1,088	2,040	28.88	27.62	28.20
904	993	1,897	22.91	21.60	22.20	1,141	1,273	2,414	28.92	27.69	28.25
696	728	1,424	19.05	17.07	17.98	995	1,080	2,075	27.23	25.32	26.20
690	940	1,630	14.31	17.18	15.83	1,080	1,200	2,280	22.39	21.93	22.14
189	216	405	38.81	38.37	38.57	246	276	522	50.51	49.02	49.71
316	378	694	44.32	44.63	44.49	348	422	770	48.81	49.82	49.36
3,512	4,072	7,584	20.76	20.69	20.72	4,762	5,339	10,101	28.15	27.12	27.60
2,555	2,502	5,057	14.59	12.58	13.52	3,596	3,751	7,347	20.53	18.87	19.65
825	845	1,670	19.39	17.16	18.20	1,096	1,206	2,302	25.76	24.49	25.08
1,073	1,122	2,195	19.21	17.82	18.47	1,394	1,530	2,924	24.95	24.30	24.60
4,453	4,469	8,922	16.28	14.37	15.26	6,086	6,487	12,573	22.25	20.86	21.51
1,359	1,391	2,750	22.81	19.27	20.87	1,775	2,105	3,880	29.79	29.16	29.44
1,407	1,443	2,850	18.52	16.18	17.25	1,795	2,005	3,800	23.62	22.48	23.01
1,417	1,451	2,868	22.41	19.98	21.11	1,890	2,118	4,008	29.89	29.17	29.50
4,183	4,285	8,468	21.04	18.31	19.56	5,460	6,228	11,688	27.46	26.61	27.00
160,400	159,548	319,948	12.67	11.10	11.84	231,180	242,626	473,806	18.27	16.88	17.53
72,579	74,994	147,573	17.63	15.92	16.72	99,185	107,442	206,627	24.09	22.81	23.41
232,979	234,542	467,521	13.89	12.29	13.04	330,365	350,068	680,433	19.70	18.34	18.98

市区町村名	当日有権見込者数			14時00分現在					
				投票者数			投票率(%)		
	男	女	計	男	女	計	男	女	計
古賀町	15,695	17,205	32,900	4,799	5,169	9,968	30.58	30.04	30.30
久山町	2,627	3,006	5,633	1,181	1,371	2,552	44.96	45.61	45.30
粕屋町	10,528	11,106	21,634	3,370	3,610	6,980	32.01	32.50	32.26
※粕屋郡 計	74,125	80,848	154,973	24,279	26,517	50,796	32.75	32.80	32.78
福岡町	12,661	14,653	27,314	4,397	4,768	9,165	34.73	32.54	33.55
津屋崎町	4,672	5,450	10,122	1,632	1,828	3,460	34.93	33.54	34.18
玄海町	3,304	3,786	7,090	1,070	1,259	2,329	32.38	33.25	32.85
大島村	404	450	854	155	140	295	38.37	31.11	34.54
※宗像郡 計	21,041	24,339	45,380	7,254	7,995	15,249	34.48	32.85	33.60
芦屋町	6,088	6,549	12,637	2,357	2,502	4,859	38.72	38.20	38.45
水巻町	10,496	12,012	22,508	3,400	3,950	7,350	32.39	32.88	32.66
岡垣町	10,050	11,567	21,617	3,409	3,741	7,150	33.92	32.34	33.08
遠賀町	6,093	7,068	13,161	2,070	2,190	4,260	33.97	30.98	32.37
※遠賀郡 計	32,727	37,196	69,923	11,236	12,383	23,619	34.33	33.29	33.78
小竹町	3,801	4,509	8,310	1,643	1,908	3,551	43.23	42.32	42.73
鞍手町	6,928	8,196	15,124	2,366	2,814	5,180	34.15	34.33	34.25
宮田町	7,865	9,369	17,234	2,874	3,348	6,222	36.54	35.73	36.10
若宮町	3,727	4,309	8,036	1,465	1,595	3,060	39.31	37.02	38.08
※鞍手郡 計	22,321	26,383	48,704	8,348	9,665	18,013	37.40	36.63	36.98
桂川町	4,988	5,855	10,843	1,991	2,465	4,456	39.92	42.10	41.10
稲築町	7,096	8,798	15,894	2,844	3,707	6,551	40.08	42.13	41.22
碓井町	2,381	2,839	5,220	960	1,161	2,121	40.32	40.89	40.63
嘉穂町	3,905	4,739	8,644	1,444	1,495	2,939	36.98	31.55	34.00
筑穂町	4,029	4,714	8,743	1,644	1,717	3,361	40.80	36.42	38.44
穂波町	9,156	11,088	20,244	3,450	3,900	7,350	37.68	35.17	36.31
庄内町	3,684	4,229	7,913	1,330	1,580	2,910	36.10	37.36	36.77
穎田町	2,654	3,122	5,776	1,140	1,379	2,519	42.95	44.17	43.61
※嘉穂郡 計	37,893	45,384	83,277	14,803	17,404	32,207	39.07	38.35	38.67
杷木町	3,296	3,939	7,235	1,265	1,448	2,713	38.38	36.76	37.50
朝倉町	3,946	4,598	8,544	1,610	1,742	3,352	40.80	37.89	39.23
三輪町	3,654	4,265	7,919	1,406	1,597	3,003	38.48	37.44	37.92
夜須町	4,823	5,473	10,296	1,730	1,910	3,640	35.87	34.90	35.35
小石原村	487	563	1,050	277	325	602	56.88	57.73	57.33
宝珠山村	713	847	1,560	419	496	915	58.77	58.56	58.65
※朝倉郡 計	16,919	19,685	36,604	6,707	7,518	14,225	39.64	38.19	38.86
前原町	17,517	19,881	37,398	5,666	6,143	11,809	32.35	30.90	31.58
二丈町	4,254	4,924	9,178	1,639	1,824	3,463	38.53	37.04	37.73
志摩町	5,587	6,297	11,884	2,018	2,322	4,340	36.12	36.87	36.52
※糸島郡 計	27,358	31,102	58,460	9,323	10,289	19,612	34.08	33.08	33.55
吉井町	5,959	7,220	13,179	2,496	2,994	5,490	41.89	41.47	41.66
田主丸町	7,598	8,919	16,517	2,544	2,906	5,450	33.48	32.58	33.00
浮羽町	6,324	7,262	13,586	2,545	3,016	5,561	40.24	41.53	40.93
※浮羽郡 計	19,881	23,401	43,282	7,585	8,916	16,501	38.15	38.10	38.12

市 部 計	1,265,509	1,437,371	2,702,880	377,536	418,904	796,440	29.83	29.14	29.47
郡 部 計	411,772	471,029	882,801	146,055	163,041	309,096	35.47	34.61	35.01
県 計	1,677,281	1,908,400	3,585,681	523,591	581,945	1,105,536	31.22	30.49	30.83

16時00分現在						17時30分現在					
投票者数			投票率(%)			投票者数			投票率(%)		
男	女	計	男	女	計	男	女	計	男	女	計
5,750	6,226	11,976	36.64	36.19	36.40	6,577	7,222	13,799	41.91	41.98	41.94
1,399	1,615	3,014	53.25	53.73	53.51	1,575	1,846	3,421	59.95	61.41	60.73
3,925	4,230	8,155	37.28	38.09	37.70	4,457	4,894	9,351	42.33	44.07	43.22
28,643	31,580	60,223	38.64	39.06	38.86	33,023	36,852	69,875	44.55	45.58	45.09
5,212	5,634	10,846	41.17	38.45	39.71	5,982	6,515	12,497	47.25	44.46	45.75
1,957	2,168	4,125	41.89	39.78	40.75	2,215	2,485	4,700	47.41	45.60	46.43
1,242	1,437	2,679	37.59	37.96	37.79	1,418	1,661	3,079	42.92	43.87	43.43
184	171	355	45.54	38.00	41.57	206	197	403	50.99	43.78	47.19
8,595	9,410	18,005	40.85	38.66	39.68	9,821	10,858	20,679	46.68	44.61	45.57
2,754	2,929	5,683	45.24	44.72	44.97	3,119	3,361	6,480	51.23	51.32	51.28
4,000	4,550	8,550	38.11	37.88	37.99	4,650	5,350	10,000	44.30	44.54	44.43
3,918	4,382	8,300	38.99	37.88	38.40	4,482	5,068	9,550	44.60	43.81	44.18
2,400	2,570	4,970	39.39	36.36	37.76	2,750	2,980	5,730	45.13	42.16	43.54
13,072	14,431	27,503	39.94	38.80	39.33	15,001	16,759	31,760	45.84	45.06	45.42
1,871	2,171	4,042	49.22	48.15	48.64	2,056	2,409	4,465	54.09	53.43	53.73
2,740	3,182	5,922	39.55	38.82	39.16	3,015	3,521	6,536	43.52	42.96	43.22
3,312	3,863	7,175	42.11	41.23	41.63	3,675	4,334	8,009	46.73	46.26	46.47
1,695	1,849	3,544	45.48	42.91	44.10	1,890	2,120	4,010	50.71	49.20	49.90
9,618	11,065	20,683	43.09	41.94	42.47	10,636	12,384	23,020	47.65	46.94	47.27
2,235	2,795	5,030	44.81	47.74	46.39	2,480	3,096	5,576	49.72	52.88	51.42
3,229	4,227	7,456	45.50	48.05	46.91	3,522	4,600	8,122	49.63	52.28	51.10
1,097	1,327	2,424	46.07	46.74	46.44	1,247	1,514	2,761	52.37	53.33	52.89
1,834	2,019	3,853	46.97	42.60	44.57	1,968	2,298	4,266	50.40	48.49	49.35
1,887	2,068	3,955	46.84	43.87	45.24	2,107	2,368	4,475	52.30	50.23	51.18
3,750	4,600	8,350	40.96	41.49	41.25	4,200	5,100	9,300	45.87	46.00	45.94
1,650	1,820	3,470	44.79	43.04	43.85	1,830	2,110	3,940	49.67	49.89	49.79
1,271	1,538	2,809	47.89	49.26	48.63	1,407	1,733	3,140	53.01	55.51	54.36
16,953	20,394	37,347	44.74	44.94	44.85	18,761	22,819	41,580	49.51	50.28	49.93
1,477	1,719	3,196	44.81	43.64	44.17	1,654	1,958	3,612	50.18	49.71	49.92
1,889	2,096	3,985	47.87	45.59	46.64	2,128	2,424	4,552	53.93	52.72	53.28
1,635	1,870	3,505	44.75	43.85	44.26	1,850	2,115	3,965	50.63	49.59	50.07
2,090	2,410	4,500	43.33	44.03	43.71	2,440	2,660	5,100	50.59	48.60	49.53
303	353	656	62.22	62.70	62.48	326	376	702	66.94	66.79	66.86
485	567	1,052	68.02	66.94	67.44	505	601	1,106	70.83	70.96	70.90
7,879	9,015	16,894	46.57	45.80	46.15	8,903	10,134	19,037	52.62	51.48	52.01
6,765	7,354	14,119	38.62	36.99	37.75	7,719	8,545	16,264	44.07	42.98	43.49
1,924	2,163	4,087	45.23	43.93	44.53	2,179	2,507	4,686	51.22	50.91	51.06
2,511	2,865	5,376	44.94	45.50	45.24	2,843	3,264	6,107	50.89	51.83	51.39
11,200	12,382	23,582	40.94	39.81	40.34	12,741	14,316	27,057	46.57	46.03	46.28
2,876	3,413	6,289	48.26	47.27	47.72	3,173	3,905	7,078	53.25	54.09	53.71
3,111	3,539	6,650	40.94	39.68	40.26	3,540	4,100	7,640	46.59	45.97	46.26
3,075	3,574	6,649	48.62	49.22	48.94	3,371	3,980	7,351	53.30	54.81	54.11
9,062	10,526	19,588	45.58	44.98	45.26	10,084	11,985	22,069	50.72	51.22	50.99

443,648	498,069	941,717	35.06	34.65	34.84	506,937	579,323	1,086,260	40.06	40.30	40.19
171,268	192,362	363,630	41.59	40.84	41.19	193,901	220,191	414,092	47.09	46.75	46.91
614,916	690,431	1,305,347	36.66	36.18	36.40	700,838	799,514	1,500,352	41.78	41.89	41.84

市区町村名	当日有権者数			結了					
				投票者数			投票率(%)		
	男	女	計	男	女	計	男	女	計
古賀町	15,695	17,205	32,900	8,145	9,112	17,257	51.90	52.96	52.45
久山町	2,627	3,006	5,633	1,769	2,068	3,837	67.34	68.80	68.12
粕屋町	10,528	11,106	21,634	5,158	5,745	10,903	48.99	51.73	50.40
*粕屋郡 計	74,125	80,848	154,973	39,122	44,397	83,519	52.78	54.91	53.89
福間町	12,661	14,653	27,314	7,179	7,960	15,139	56.70	54.32	55.43
津屋崎町	4,672	5,450	10,122	2,674	3,048	5,722	57.23	55.93	56.53
玄海町	3,304	3,786	7,090	1,663	1,920	3,583	50.33	50.71	50.54
大島村	404	450	854	236	243	479	58.42	54.00	56.09
*宗像郡 計	21,041	24,339	45,380	11,752	13,171	24,923	55.85	54.11	54.92
芦屋町	6,088	6,549	12,637	3,574	3,755	7,329	58.71	57.34	58.00
水巻町	10,496	12,012	22,508	5,553	6,553	12,106	52.91	54.55	53.79
岡垣町	10,050	11,567	21,617	5,575	6,398	11,973	55.47	55.31	55.39
遠賀町	6,093	7,068	13,161	3,324	3,704	7,028	54.55	52.41	53.40
*遠賀郡 計	32,727	37,196	69,923	18,026	20,410	38,436	55.08	54.87	54.97
小竹町	3,801	4,509	8,310	2,346	2,764	5,110	61.72	61.30	61.49
鞍手町	6,928	8,196	15,124	3,817	4,525	8,342	55.10	55.21	55.16
宮田町	7,865	9,369	17,234	4,491	5,379	9,870	57.10	57.41	57.27
若宮町	3,727	4,309	8,036	2,150	2,411	4,561	57.69	55.95	56.76
*鞍手郡 計	22,321	26,383	48,704	12,804	15,079	27,883	57.36	57.15	57.25
桂川町	4,988	5,855	10,843	2,914	3,651	6,565	58.42	62.36	60.55
稲築町	7,096	8,798	15,894	4,302	5,586	9,888	60.63	63.49	62.21
碓井町	2,381	2,839	5,220	1,449	1,794	3,243	60.86	63.19	62.13
嘉穂町	3,905	4,739	8,644	2,353	2,824	5,177	60.26	59.59	59.89
筑穂町	4,029	4,714	8,743	2,533	2,954	5,487	62.87	62.66	62.76
穂波町	9,156	11,088	20,244	5,329	6,540	11,869	58.20	58.98	58.63
庄内町	3,684	4,229	7,913	2,217	2,663	4,880	60.18	62.97	61.67
穎田町	2,654	3,122	5,776	1,636	2,071	3,707	61.64	66.34	64.18
*嘉穂郡 計	37,893	45,384	83,277	22,733	28,083	50,816	59.99	61.88	61.02
杷木町	3,296	3,939	7,235	1,938	2,272	4,210	58.80	57.68	58.19
朝倉町	3,946	4,598	8,544	2,470	2,851	5,321	62.60	62.01	62.28
三輪町	3,654	4,265	7,919	2,129	2,469	4,598	58.26	57.89	58.06
夜須町	4,823	5,473	10,296	2,935	3,355	6,290	60.85	61.30	61.09
小石原村	487	563	1,050	375	429	804	77.00	76.20	76.57
宝珠山村	713	847	1,560	554	658	1,212	77.70	77.69	77.69
*朝倉郡 計	16,919	19,685	36,604	10,401	12,034	22,435	61.48	61.13	61.29
前原町	17,517	19,881	37,398	9,200	10,418	19,618	52.52	52.40	52.46
二丈町	4,254	4,924	9,178	2,535	2,911	5,446	59.59	59.12	59.34
志摩町	5,587	6,297	11,884	3,302	3,811	7,113	59.10	60.52	59.85
*糸島郡 計	27,358	31,102	58,460	15,037	17,140	32,177	54.96	55.11	55.04
吉井町	5,959	7,220	13,179	3,641	4,482	8,123	61.10	62.08	61.64
田主丸町	7,598	8,919	16,517	4,160	4,845	9,005	54.75	54.32	54.52
浮羽町	6,324	7,262	13,586	3,897	4,635	8,532	61.62	63.83	62.80
*浮羽郡 計	19,881	23,401	43,282	11,698	13,962	25,660	58.84	59.66	59.29

市 部 計	1,265,510	1,437,372	2,702,882	615,105	718,925	1,334,030	48.61	50.02	49.36
郡 部 計	411,772	471,029	882,801	230,430	265,275	495,705	55.96	56.32	56.15
県 計	1,677,282	1,908,401	3,585,683	845,535	984,200	1,829,735	50.41	51.57	51.03



市区町村名	当日有権見込者数			09時00分現在					
				投票者数			投票率(%)		
	男	女	計	男	女	計	男	女	計
北野町	5,436	6,296	11,732	521	506	1,027	9.58	8.04	8.75
大刀洗町	4,925	5,605	10,530	523	477	1,000	10.62	8.51	9.50
*三井郡 計	10,361	11,901	22,262	1,044	983	2,027	10.08	8.26	9.11
城島町	4,985	5,550	10,535	517	433	950	10.37	7.80	9.02
大木町	4,638	5,455	10,093	350	330	680	7.55	6.05	6.74
三潞町	5,145	5,822	10,967	500	460	960	9.72	7.90	8.75
*三潞郡 計	14,768	16,827	31,595	1,367	1,223	2,590	9.26	7.27	8.20
黒木町	5,897	6,773	12,670	1,122	1,078	2,200	19.03	15.92	17.36
上陽町	1,842	2,031	3,873	370	343	713	20.09	16.89	18.41
立花町	5,059	5,782	10,841	732	748	1,480	14.47	12.94	13.65
広川町	6,431	7,250	13,681	604	601	1,205	9.39	8.29	8.81
矢部村	843	976	1,819	346	335	681	41.04	34.32	37.44
星野村	1,551	1,853	3,404	393	407	800	25.34	21.96	23.50
*八女郡 計	21,623	24,665	46,288	3,567	3,512	7,079	16.50	14.24	15.29
瀬高町	9,194	10,716	19,910	1,046	854	1,900	11.38	7.97	9.54
大和町	6,649	7,528	14,177	689	538	1,227	10.36	7.15	8.65
三橋町	6,283	7,283	13,566	660	600	1,260	10.50	8.24	9.29
山川町	2,253	2,598	4,851	340	320	660	15.09	12.32	13.61
*山門郡 計	24,379	28,125	52,504	2,735	2,312	5,047	11.22	8.22	9.61
高田町	5,941	6,886	12,827	788	712	1,500	13.26	10.34	11.69
*三池郡 計	5,941	6,886	12,827	788	712	1,500	13.26	10.34	11.69
香春町	5,111	6,080	11,191	603	695	1,298	11.80	11.43	11.60
添田町	5,127	6,221	11,348	734	756	1,490	14.32	12.15	13.13
金田町	2,895	3,384	6,279	280	260	540	9.67	7.68	8.60
糸田町	3,942	4,726	8,668	390	430	820	9.89	9.10	9.46
川崎町	7,685	9,281	16,966	865	945	1,810	11.26	10.18	10.67
赤池町	3,430	4,083	7,513	384	400	784	11.20	9.80	10.44
方城町	2,737	3,235	5,972	350	400	750	12.79	12.36	12.56
大任町	2,358	2,726	5,084	220	210	430	9.33	7.70	8.46
赤村	1,393	1,643	3,036	193	196	389	13.85	11.93	12.81
*田川郡 計	34,678	41,379	76,057	4,019	4,292	8,311	11.59	10.37	10.93
苅田町	11,981	12,494	24,475	1,478	1,272	2,750	12.34	10.18	11.24
犀川町	3,174	3,694	6,868	470	540	1,010	14.81	14.62	14.71
勝山町	2,578	2,904	5,482	314	275	589	12.18	9.47	10.74
豊津町	3,180	3,651	6,831	372	348	720	11.70	9.53	10.54
*京都郡 計	20,913	22,743	43,656	2,634	2,435	5,069	12.60	10.71	11.61
椎田町	4,851	5,358	10,209	515	448	963	10.62	8.36	9.43
吉富町	2,528	3,048	5,576	359	379	738	14.20	12.43	13.24
築城町	3,661	4,410	8,071	409	433	842	11.17	9.82	10.43
新吉富村	1,433	1,717	3,150	222	178	400	15.49	10.37	12.70
大平村	1,652	1,970	3,622	298	314	612	18.04	15.94	16.90
*築上郡 計	14,125	16,503	30,628	1,803	1,752	3,555	12.76	10.62	11.61

市 部 計	1,265,509	1,437,371	2,702,880	95,299	88,940	184,239	7.53	6.19	6.82
郡 部 計	411,772	471,029	882,801	44,588	42,955	87,543	10.83	9.12	9.92
県 計	1,677,281	1,908,400	3,585,681	139,887	131,895	271,782	8.34	6.91	7.58

10時00分現在						11時00分現在					
投票者数			投票率(%)			投票者数			投票率(%)		
男	女	計	男	女	計	男	女	計	男	女	計
817	872	1,689	15.03	13.85	14.40	1,194	1,314	2,508	21.96	20.87	21.38
881	819	1,700	17.89	14.61	16.14	1,123	1,077	2,200	22.80	19.21	20.89
1,698	1,691	3,389	16.39	14.21	15.22	2,317	2,391	4,708	22.36	20.09	21.15
814	746	1,560	16.33	13.44	14.81	1,165	1,185	2,350	23.37	21.35	22.31
710	710	1,420	15.31	13.02	14.07	950	1,020	1,970	20.48	18.70	19.52
890	950	1,840	17.30	16.32	16.78	1,180	1,340	2,520	22.93	23.02	22.98
2,414	2,406	4,820	16.35	14.30	15.26	3,295	3,545	6,840	22.31	21.07	21.65
1,514	1,536	3,050	25.67	22.68	24.07	1,820	1,950	3,770	30.86	28.79	29.76
576	526	1,102	31.27	25.90	28.45	665	711	1,376	36.10	35.01	35.53
1,131	1,190	2,321	22.36	20.58	21.41	1,333	1,507	2,840	26.35	26.06	26.20
1,095	1,117	2,212	17.03	15.41	16.17	1,492	1,560	3,052	23.20	21.52	22.31
406	474	880	48.16	48.57	48.38	452	537	989	53.62	55.02	54.37
541	609	1,150	34.88	32.87	33.78	634	736	1,370	40.88	39.72	40.25
5,263	5,452	10,715	24.34	22.10	23.15	6,396	7,001	13,397	29.58	28.38	28.94
1,623	1,577	3,200	17.65	14.72	16.07	2,130	2,220	4,350	23.17	20.72	21.85
1,148	1,094	2,242	17.27	14.53	15.81	1,474	1,526	3,000	22.17	20.27	21.16
1,040	1,040	2,080	16.55	14.28	15.33	1,420	1,460	2,880	22.60	20.05	21.23
500	520	1,020	22.19	20.02	21.03	590	670	1,260	26.19	25.79	25.97
4,311	4,231	8,542	17.68	15.04	16.27	5,614	5,876	11,490	23.03	20.89	21.88
1,202	1,198	2,400	20.23	17.40	18.71	1,535	1,615	3,150	25.84	23.45	24.56
1,202	1,198	2,400	20.23	17.40	18.71	1,535	1,615	3,150	25.84	23.45	24.56
1,017	1,118	2,135	19.90	18.39	19.08	1,370	1,586	2,956	26.80	26.09	26.41
1,146	1,304	2,450	22.35	20.96	21.59	1,517	1,803	3,320	29.59	28.98	29.26
420	440	860	14.51	13.00	13.70	600	680	1,280	20.73	20.09	20.39
650	730	1,380	16.49	15.45	15.92	880	1,040	1,920	22.32	22.01	22.15
1,378	1,602	2,980	17.93	17.26	17.56	1,896	2,324	4,220	24.67	25.04	24.87
589	667	1,256	17.17	16.34	16.72	833	939	1,772	24.29	23.00	23.59
550	650	1,200	20.09	20.09	20.09	750	850	1,600	27.40	26.28	26.79
410	430	840	17.39	15.77	16.52	560	610	1,170	23.75	22.38	23.01
314	318	632	22.54	19.35	20.82	395	421	816	28.36	25.62	26.88
6,474	7,259	13,733	18.67	17.54	18.06	8,801	10,253	19,054	25.38	24.78	25.05
2,454	2,107	4,561	20.48	16.86	18.64	3,257	3,016	6,273	27.18	24.14	25.63
720	780	1,500	22.68	21.12	21.84	910	980	1,890	28.67	26.53	27.52
511	439	950	19.82	15.12	17.33	678	592	1,270	26.30	20.39	23.17
571	569	1,140	17.96	15.58	16.69	750	790	1,540	23.58	21.64	22.54
4,256	3,895	8,151	20.35	17.13	18.67	5,595	5,378	10,973	26.75	23.65	25.14
923	835	1,758	19.03	15.58	17.22	1,206	1,235	2,441	24.86	23.05	23.91
587	657	1,244	23.22	21.56	22.31	770	884	1,654	30.46	29.00	29.66
661	719	1,380	18.06	16.30	17.10	899	986	1,885	24.56	22.36	23.36
346	354	700	24.15	20.62	22.22	443	457	900	30.91	26.62	28.57
478	504	982	28.93	25.58	27.11	621	641	1,262	37.59	32.54	34.84
2,995	3,069	6,064	21.20	18.60	19.80	3,939	4,203	8,142	27.89	25.47	26.58

160,400	159,548	319,948	12.67	11.10	11.84	231,180	242,626	473,806	18.27	16.88	17.53
72,579	74,994	147,573	17.63	15.92	16.72	99,185	107,442	206,627	24.09	22.81	23.41
232,979	234,542	467,521	13.89	12.29	13.04	330,365	350,068	680,433	19.70	18.34	18.98



市区町村名	当日有権見込者数			14時00分現在					
				投票者数			投票率(%)		
	男	女	計	男	女	計	男	女	計
北野町	5,436	6,296	11,732	1,809	1,979	3,788	33.28	31.43	32.29
大刀洗町	4,925	5,605	10,530	1,668	1,682	3,350	33.87	30.01	31.81
*三井郡 計	10,361	11,901	22,262	3,477	3,661	7,138	33.56	30.76	32.06
城島町	4,985	5,550	10,535	1,643	1,707	3,350	32.96	30.76	31.80
大木町	4,638	5,455	10,093	1,400	1,620	3,020	30.19	29.70	29.92
三猪町	5,145	5,822	10,967	1,920	2,120	4,040	37.32	36.41	36.84
*三猪郡 計	14,768	16,827	31,595	4,963	5,447	10,410	33.61	32.37	32.95
黒木町	5,897	6,773	12,670	2,410	2,590	5,000	40.87	38.24	39.46
上陽町	1,842	2,031	3,873	821	866	1,687	44.57	42.64	43.56
立花町	5,059	5,782	10,841	1,763	1,999	3,762	34.85	34.57	34.70
広川町	6,431	7,250	13,681	2,309	2,525	4,834	35.90	34.83	35.33
矢部村	843	976	1,819	532	595	1,127	63.11	60.96	61.96
星野村	1,551	1,853	3,404	769	881	1,650	49.58	47.54	48.47
*八女郡 計	21,623	24,665	46,288	8,604	9,456	18,060	39.79	38.34	39.02
瀬高町	9,194	10,716	19,910	3,071	3,329	6,400	33.40	31.07	32.14
大和町	6,649	7,528	14,177	2,085	2,201	4,286	31.36	29.24	30.23
三橋町	6,283	7,283	13,566	2,020	2,240	4,260	32.15	30.76	31.40
山川町	2,253	2,598	4,851	800	880	1,680	35.51	33.87	34.63
*山門郡 計	24,379	28,125	52,504	7,976	8,650	16,626	32.72	30.76	31.67
高田町	5,941	6,886	12,827	2,049	2,201	4,250	34.49	31.96	33.13
*三池郡 計	5,941	6,886	12,827	2,049	2,201	4,250	34.49	31.96	33.13
香春町	5,111	6,080	11,191	1,897	2,197	4,094	37.12	36.13	36.58
添田町	5,127	6,221	11,348	2,040	2,520	4,560	39.79	40.51	40.18
金田町	2,895	3,384	6,279	860	1,020	1,880	29.71	30.14	29.94
糸田町	3,942	4,726	8,668	1,320	1,590	2,910	33.49	33.64	33.57
川崎町	7,685	9,281	16,966	2,699	3,491	6,190	35.12	37.61	36.48
赤池町	3,430	4,083	7,513	1,242	1,458	2,700	36.21	35.71	35.94
方城町	2,737	3,235	5,972	1,000	1,250	2,250	36.54	38.64	37.68
大任町	2,358	2,726	5,084	810	900	1,710	34.35	33.02	33.63
赤村	1,393	1,643	3,036	568	612	1,180	40.78	37.25	38.87
*田川郡 計	34,678	41,379	76,057	12,436	15,038	27,474	35.86	36.34	36.12
菊田町	11,981	12,494	24,475	4,500	4,407	8,907	37.56	35.27	36.39
犀川町	3,174	3,694	6,868	1,180	1,260	2,440	37.18	34.11	35.53
勝山町	2,578	2,904	5,482	962	938	1,900	37.32	32.30	34.66
豊津町	3,180	3,651	6,831	1,101	1,239	2,340	34.62	33.94	34.26
*京都郡 計	20,913	22,743	43,656	7,743	7,844	15,587	37.02	34.49	35.70
椎田町	4,851	5,358	10,209	1,777	1,798	3,575	36.63	33.56	35.02
吉富町	2,528	3,048	5,576	1,029	1,195	2,224	40.70	39.21	39.89
築城町	3,661	4,410	8,071	1,274	1,424	2,698	34.80	32.29	33.43
新吉富村	1,433	1,717	3,150	582	618	1,200	40.61	35.99	38.10
大平村	1,652	1,970	3,622	750	912	1,662	45.40	46.29	45.89
*築上郡 計	14,125	16,503	30,628	5,412	5,947	11,359	38.32	36.04	37.09

市 部 計	1,265,509	1,437,371	2,702,880	377,536	418,904	796,440	29.83	29.14	29.47
郡 部 計	411,772	471,029	882,801	146,055	163,041	309,096	35.47	34.61	35.01
県 計	1,677,281	1,908,400	3,585,681	523,591	581,945	1,105,536	31.22	30.49	30.83

16 時 00分 現在						17 時 30分 現在					
投票者数			投票率 (%)			投票者数			投票率 (%)		
男	女	計	男	女	計	男	女	計	男	女	計
2,176	2,384	4,560	40.03	37.87	38.87	2,442	2,762	5,204	44.92	43.87	44.36
1,949	2,001	3,950	39.57	35.70	37.51	2,248	2,352	4,600	45.64	41.96	43.68
4,125	4,385	8,510	39.81	36.85	38.23	4,690	5,114	9,804	45.27	42.97	44.04
1,967	2,063	4,030	39.46	37.17	38.25	2,264	2,436	4,700	45.42	43.89	44.61
1,660	1,880	3,540	35.79	34.46	35.07	2,020	2,240	4,260	43.55	41.06	42.21
2,270	2,560	4,830	44.12	43.97	44.04	2,590	2,920	5,510	50.34	50.15	50.24
5,897	6,503	12,400	39.93	38.65	39.25	6,874	7,596	14,470	46.55	45.14	45.80
3,042	3,248	6,290	51.59	47.96	49.64	3,449	3,755	7,204	58.49	55.44	56.86
966	1,027	1,993	52.44	50.57	51.46	1,027	1,098	2,125	55.75	54.06	54.87
2,226	2,491	4,717	44.00	43.08	43.51	2,442	2,774	5,216	48.27	47.98	48.11
2,846	3,134	5,980	44.25	43.23	43.71	3,235	3,608	6,843	50.30	49.77	50.02
583	656	1,239	69.16	67.21	68.11	602	681	1,283	71.41	69.77	70.53
901	1,029	1,930	58.09	55.53	56.70	943	1,067	2,010	60.80	57.58	59.05
10,564	11,585	22,149	48.86	46.97	47.85	11,698	12,983	24,681	54.10	52.64	53.32
3,574	3,926	7,500	38.87	36.64	37.67	4,051	4,549	8,600	44.06	42.45	43.19
2,419	2,633	5,052	36.38	34.98	35.64	2,760	3,092	5,852	41.51	41.07	41.28
2,360	2,680	5,040	37.56	36.80	37.15	2,720	3,160	5,880	43.29	43.39	43.34
980	1,050	2,030	43.50	40.42	41.85	1,120	1,200	2,320	49.71	46.19	47.83
9,333	10,289	19,622	38.28	36.58	37.37	10,651	12,001	22,652	43.69	42.67	43.14
2,398	2,602	5,000	40.36	37.79	38.98	2,779	3,071	5,850	46.78	44.60	45.61
2,398	2,602	5,000	40.36	37.79	38.98	2,779	3,071	5,850	46.78	44.60	45.61
2,169	2,534	4,703	42.44	41.68	42.02	2,388	2,802	5,190	46.72	46.09	46.38
2,319	2,861	5,180	45.23	45.99	45.65	2,576	3,194	5,770	50.24	51.34	50.85
1,000	1,220	2,220	34.54	36.05	35.36	1,140	1,380	2,520	39.38	40.78	40.13
1,520	1,830	3,350	38.56	38.72	38.65	1,680	2,040	3,720	42.62	43.17	42.92
3,097	3,953	7,050	40.30	42.59	41.55	3,433	4,372	7,805	44.67	47.11	46.00
1,443	1,707	3,150	42.07	41.81	41.93	1,575	1,875	3,450	45.92	45.92	45.92
1,100	1,400	2,500	40.19	43.28	41.86	1,300	1,600	2,900	47.50	49.46	48.56
910	1,070	1,980	38.59	39.25	38.95	1,010	1,190	2,200	42.83	43.65	43.27
636	695	1,331	45.66	42.30	43.84	713	798	1,511	51.18	48.57	49.77
14,194	17,270	31,464	40.93	41.74	41.37	15,815	19,251	35,066	45.61	46.52	46.10
5,036	5,067	10,103	42.03	40.56	41.28	5,655	5,846	11,501	47.20	46.79	46.99
1,350	1,470	2,820	42.53	39.79	41.06	1,566	1,700	3,266	49.34	46.02	47.55
1,106	1,074	2,180	42.90	36.98	39.77	1,212	1,218	2,430	47.01	41.94	44.33
1,273	1,407	2,680	40.03	38.54	39.23	1,464	1,636	3,100	46.04	44.81	45.38
8,765	9,018	17,783	41.91	39.65	40.73	9,897	10,400	20,297	47.32	45.73	46.49
2,064	2,094	4,158	42.55	39.08	40.73	2,271	2,329	4,600	46.82	43.47	45.06
1,195	1,433	2,628	47.27	47.01	47.13	1,358	1,637	2,995	53.72	53.71	53.71
1,486	1,658	3,144	40.59	37.60	38.95	1,677	1,890	3,567	45.81	42.86	44.20
682	768	1,450	47.59	44.73	46.03	773	877	1,650	53.94	51.08	52.38
913	980	1,893	55.27	49.75	52.26	1,011	1,091	2,102	61.20	55.38	58.03
6,340	6,933	13,273	44.88	42.01	43.34	7,090	7,824	14,914	50.19	47.41	48.69

443,648	498,069	941,717	35.06	34.65	34.84	506,937	579,323	1,086,260	40.06	40.30	40.19
171,268	192,362	363,630	41.59	40.84	41.19	193,901	220,191	414,092	47.09	46.75	46.91
614,916	690,431	1,305,347	36.66	36.18	36.40	700,838	799,514	1,500,352	41.78	41.89	41.84

市区町村名	当日有権者数			結 了					
				投票者数			投票率(%)		
	男	女	計	男	女	計	男	女	計
北野町	5,436	6,296	11,732	2,912	3,363	6,275	53.57	53.41	53.49
大刀洗町	4,925	5,605	10,530	2,595	2,797	5,392	52.69	49.90	51.21
※三井郡 計	10,361	11,901	22,262	5,507	6,160	11,667	53.15	51.76	52.41
城島町	4,985	5,550	10,535	2,653	2,877	5,530	53.22	51.84	52.49
大木町	4,638	5,455	10,093	2,482	2,818	5,300	53.51	51.66	52.51
三瀨町	5,145	5,822	10,967	3,081	3,560	6,641	59.88	61.15	60.55
※三瀨郡 計	14,768	16,827	31,595	8,216	9,255	17,471	55.63	55.00	55.30
黒木町	5,897	6,773	12,670	3,920	4,246	8,166	66.47	62.69	64.45
上陽町	1,842	2,031	3,873	1,156	1,223	2,379	62.76	60.22	61.43
立花町	5,059	5,782	10,841	2,762	3,096	5,858	54.60	53.55	54.04
広川町	6,431	7,250	13,681	3,876	4,416	8,292	60.27	60.91	60.61
矢部村	843	976	1,819	655	733	1,388	77.70	75.10	76.31
星野村	1,551	1,853	3,404	1,075	1,208	2,283	69.31	65.19	67.07
※八女郡 計	21,623	24,665	46,288	13,444	14,922	28,366	62.17	60.50	61.28
瀬高町	9,194	10,716	19,910	4,999	5,698	10,697	54.37	53.17	53.73
大和町	6,649	7,528	14,177	3,254	3,670	6,924	48.94	48.75	48.84
三橋町	6,283	7,283	13,566	3,261	3,749	7,010	51.90	51.48	51.67
山川町	2,253	2,598	4,851	1,309	1,443	2,752	58.10	55.54	56.73
※山門郡 計	24,379	28,125	52,504	12,823	14,560	27,383	52.60	51.77	52.15
高田町	5,941	6,886	12,827	3,303	3,647	6,950	55.60	52.96	54.18
※三池郡 計	5,941	6,886	12,827	3,303	3,647	6,950	55.60	52.96	54.18
香春町	5,111	6,080	11,191	2,791	3,334	6,125	54.61	54.84	54.73
添田町	5,127	6,221	11,348	3,185	3,884	7,069	62.12	62.43	62.29
金田町	2,895	3,384	6,279	1,406	1,748	3,154	48.57	51.65	50.23
糸田町	3,942	4,726	8,668	2,065	2,592	4,657	52.38	54.85	53.73
川崎町	7,685	9,281	16,966	4,197	5,350	9,547	54.61	57.64	56.27
赤池町	3,430	4,083	7,513	1,916	2,355	4,271	55.86	57.68	56.85
方城町	2,737	3,235	5,972	1,540	1,926	3,466	56.27	59.54	58.04
大任町	2,358	2,726	5,084	1,225	1,495	2,720	51.95	54.84	53.50
赤村	1,393	1,643	3,036	860	987	1,847	61.74	60.07	60.84
※田川郡 計	34,678	41,379	76,057	19,185	23,671	42,856	55.32	57.21	56.35
苅田町	11,981	12,494	24,475	6,562	6,886	13,448	54.77	55.11	54.95
犀川町	3,174	3,694	6,868	1,834	2,005	3,839	57.78	54.28	55.90
勝山町	2,578	2,904	5,482	1,390	1,426	2,816	53.92	49.10	51.37
豊津町	3,180	3,651	6,831	1,733	1,971	3,704	54.50	53.99	54.22
※京都郡 計	20,913	22,743	43,656	11,519	12,288	23,807	55.08	54.03	54.53
椎田町	4,851	5,358	10,209	2,885	2,880	5,765	59.47	53.75	56.47
吉富町	2,528	3,048	5,576	1,488	1,825	3,313	58.86	59.88	59.42
築城町	3,661	4,410	8,071	1,962	2,229	4,191	53.59	50.54	51.93
新吉富村	1,433	1,717	3,150	920	1,072	1,992	64.20	62.43	63.24
大平村	1,652	1,970	3,622	1,103	1,313	2,416	66.77	66.65	66.70
※築上郡 計	14,125	16,503	30,628	8,358	9,319	17,677	59.17	56.47	57.72

市 部 計	1,265,510	1,437,372	2,702,882	615,105	718,925	1,334,030	48.61	50.02	49.36
郡 部 計	411,772	471,029	882,801	230,430	265,275	495,705	55.96	56.32	56.15
県 計	1,677,282	1,908,401	3,585,683	845,535	984,200	1,829,735	50.41	51.57	51.03



## 10. 開票速報の状況に関する調（選挙区）

第1回 20時00分現在 開票率 1.23%

市区町村名	1		2		3		4		5	
	自由民主党		無所属		公明党		日本共産党		日本社会党	
	しげとみ	吉之助	遠藤	まさお	よこお	和伸	やない	誠	わたなべ	四郎
門司区	0		0		0		0		0	
小倉北区	0		0		0		0		0	
小倉南区	0		0		0		0		0	
若松区	0		0		0		0		0	
八幡東区	0		0		0		0		0	
八幡西区	0		0		0		0		0	
戸畑区	0		0		0		0		0	
*北九州市 計	0		0		0		0		0	
東区	0		0		0		0		0	
博多区	0		0		0		0		0	
中央区	0		0		0		0		0	
南区	0		0		0		0		0	
城南区	0		0		0		0		0	
早良区	0		0		0		0		0	
西区	0		0		0		0		0	
*福岡市 計	0		0		0		0		0	
大牟田市	0		0		0		0		0	
久留米市	0		0		0		0		0	
直方市	0		0		0		0		0	
飯塚市	0		0		0		0		0	
田川市	0		0		0		0		0	
柳川市	0		0		0		0		0	
山田市	200		100		100		100		100	
甘木市	0		0		0		0		0	
八女市	0		0		0		0		0	
筑後市	0		0		0		0		0	
大川市	0		0		0		0		0	
行橋市	0		0		0		0		0	
豊前市	0		0		0		0		0	
中間市	0		0		0		0		0	
小郡市	0		0		0		0		0	
筑紫野市	0		0		0		0		0	
春日市	0		0		0		0		0	
大野城市	0		0		0		0		0	
宗像市	0		0		0		0		0	
太宰府市	0		0		0		0		0	
那珂川町	0		0		0		0		0	
*筑紫郡 計	0		0		0		0		0	
宇美町	0		0		0		0		0	
篠栗町	0		0		0		0		0	
志免町	0		0		0		0		0	
須恵町	250		0		1,000		50		700	
新宮町	0		0		0		0		0	

市 部 計	200	100	100	100	100
郡 部 計	4,846	1,292	4,078	1,277	4,743
県 部 計	5,046	1,392	4,178	1,377	4,843



市区町村名	1		2		3		4		5	
	自由民主党		無所属		公明党		日本共産党		日本社会党	
	しげとみ	吉之助	遠藤	まさお	よこお	和伸	やない	誠	わたなべ	四郎
古賀町	0		0		0		0		0	
久山町	0		0		0		0		0	
粕屋町	500		200		500		350		500	
*粕屋郡 計	750		200		1,500		400		1,200	
福間町	0		0		0		0		0	
津屋崎町	0		0		0		0		0	
玄海町	0		0		0		0		0	
大島村	116		22		108		7		33	
*宗像郡 計	116		22		108		7		33	
芦屋町	0		0		0		0		0	
水巻町	0		0		0		0		0	
岡垣町	0		0		0		0		0	
遠賀町	100		50		100		100		100	
*遠賀郡 計	100		50		100		100		100	
小竹町	0		0		0		0		0	
鞍手町	200		50		200		150		250	
宮田町	0		0		0		0		0	
若宮町	60		60		60		60		60	
*鞍手郡 計	260		110		260		210		310	
桂川町	0		0		0		0		0	
稲築町	0		0		0		0		0	
碓井町	0		0		0		0		0	
嘉穂町	0		0		0		0		0	
筑穂町	0		0		0		0		0	
穂波町	0		0		0		0		0	
庄内町	0		0		0		0		0	
穎田町	0		0		0		0		0	
*嘉穂郡 計	0		0		0		0		0	
杷木町	0		0		0		0		0	
朝倉町	50		50		0		0		50	
三輪町	250		150		150		0		250	
夜須町	150		200		350		50		550	
小石原村	0		60		0		0		0	
宝珠山村	50		0		0		0		50	
*朝倉郡 計	500		460		500		50		900	
前原町	0		0		0		0		0	
二丈町	0		0		0		0		0	
志摩町	0		0		0		0		0	
*糸島郡 計	0		0		0		0		0	
吉井町	900		200		450		200		750	
田主丸町	250		0		100		0		200	
浮羽町	0		0		0		0		0	
*浮羽郡 計	1,150		200		550		200		950	

市 部 計	200		100		100		100		100	
郡 部 計	4,846		1,292		4,078		1,277		4,743	
県 部 計	5,046		1,392		4,178		1,377		4,843	





市区町村名	1		2		3		4		5	
	自由民主党		無所属		公明党		日本共産党		日本社会党	
	しげとみ	吉之助	遠藤	まさお	よこお	和伸	やない	誠	わたなべ	四郎
北野町	0		0		0		0		0	
大刀洗町	150		0		0		0		50	
*三井郡 計	150		0		0		0		50	
城島町	350		100		250		50		200	
大木町	0		0		0		0		0	
三潞町	0		0		0		0		0	
*三潞郡 計	350		100		250		50		200	
黒木町	0		0		0		0		0	
上陽町	140		0		20		0		20	
立花町	0		0		0		0		0	
広川町	0		0		0		0		0	
矢部村	220		0		20		0		20	
星野村	60		0		20		0		40	
*八女郡 計	420		0		60		0		80	
瀬高町	0		0		0		0		0	
大和町	0		0		0		0		0	
三橋町	100		0		100		0		100	
山川町	0		0		0		0		0	
*山門郡 計	100		0		100		0		100	
高田町	0		0		0		0		0	
*三池郡 計	0		0		0		0		0	
香春町	0		0		0		0		0	
添田町	300		0		180		60		180	
金田町	40		0		40		0		80	
糸田町	0		0		0		0		0	
川崎町	0		0		0		0		0	
赤池町	0		0		0		0		0	
方城町	0		0		0		0		0	
大任町	0		0		0		0		0	
赤村	0		0		0		0		0	
*田川郡 計	340		0		220		60		260	
苅田町	0		0		0		0		0	
犀川町	0		0		0		0		0	
勝山町	50		0		50		0		0	
豊津町	150		150		150		150		150	
*京都郡 計	200		150		200		150		150	
椎田町	0		0		0		0		0	
吉富町	0		0		0		0		0	
築城町	50		0		50		50		50	
新吉富村	220		0		100		0		280	
大平村	140		0		80		0		80	
*築上郡 計	410		0		230		50		410	

市 部 計	200		100		100		100		100	
郡 部 計	4,846		1,292		4,078		1,277		4,743	
県 部 計	5,046		1,392		4,178		1,377		4,843	

6	7				
自由民主党	教育党				小 計
よしまら 剛太郎	芦名 裕子				
0	0				0
100	0				300
100	0				300
100	0				1,050
0	0				0
0	0				0
100	0				1,050
0	0				0
20	0				200
0	0				0
0	0				0
60	0				320
20	0				140
100	0				660
0	0				0
0	0				0
100	0				400
0	0				0
100	0				400
0	0				0
0	0				0
0	0				0
240	0				960
0	0				160
0	0				0
0	0				0
0	0				0
0	0				0
0	0				0
0	0				0
240	0				1,120
0	0				0
0	0				0
0	0				100
150	0				900
150	0				1,000
0	0				0
0	0				0
50	0				250
160	0				760
100	0				400
310	0				1,410

100	0				700
4,837	70				21,143
4,937	70				21,843

市区町村名	1	2	3	4	5
	自由民主党	無所属	公明党	日本共産党	日本社会党
	しげとみ 吉之助	遠藤 まさお	よこお 和伸	やない 誠	わたなべ 四郎
門司区	4,000	0	4,000	4,000	4,000
小倉北区	1,000	1,000	1,000	1,000	1,000
小倉南区	400	400	400	400	400
若松区	1,000	1,000	1,000	1,000	1,000
八幡東区	400	0	400	400	400
八幡西区	1,400	1,400	1,400	1,400	1,400
戸畑区	600	400	1,200	800	1,200
*北九州市 計	8,800	4,200	9,400	9,000	9,400
東区	500	0	1,000	500	1,000
博多区	500	500	500	0	500
中央区	0	0	0	0	0
南区	1,000	500	500	0	0
城南区	1,500	500	3,000	500	2,000
早良区	500	0	1,500	0	1,000
西区	2,500	500	4,500	1,500	7,500
*福岡市 計	6,500	2,000	11,000	2,500	12,000
大牟田市	5,000	500	5,000	2,000	5,000
久留米市	17,000	1,500	18,500	2,500	11,000
直方市	2,500	500	3,300	1,000	2,000
飯塚市	1,500	900	2,500	500	4,500
田川市	2,500	2,500	2,500	1,500	2,500
柳川市	2,000	500	1,000	0	500
山田市	514	502	1,800	321	1,715
甘木市	1,800	2,400	1,100	200	2,200
八女市	1,200	400	1,100	400	1,000
筑後市	3,000	0	1,000	0	1,000
大川市	5,000	1,000	3,500	900	2,500
行橋市	2,700	200	1,600	400	3,600
豊前市	815	404	362	363	816
中間市	1,407	912	2,200	705	1,818
小郡市	4,300	700	2,700	300	3,700
筑紫野市	1,800	300	2,600	400	3,800
春日市	500	0	1,000	500	2,000
大野城市	1,000	0	2,000	500	2,000
宗像市	1,500	500	500	500	1,500
太宰府市	0	0	500	0	0
那珂川町	100	200	500	500	500
*筑紫郡 計	100	200	500	500	500
宇美町	400	100	400	200	250
篠栗町	1,450	350	2,350	550	2,050
志免町	1,500	300	2,800	700	2,700
須恵町	950	200	2,450	500	1,950
新宮町	600	100	950	200	1,100

市 部 計	71,336	19,918	75,162	24,489	74,549
郡 部 計	69,040	20,152	63,234	17,007	73,087
県 部 計	140,376	40,070	138,396	41,496	147,636

6	7				
自由民主党	教育党				小 計
よしむら 剛太郎	芦名 裕子				
2,000	0				18,000
1,000	200				6,200
400	200				2,600
1,000	200				6,200
400	0				2,000
1,400	0				8,400
400	0				4,600
6,600	600				48,000
1,000	0				4,000
500	0				2,500
0	0				0
0	0				2,000
3,000	0				10,500
1,500	0				4,500
8,000	0				24,500
14,000	0				48,000
4,000	0				21,500
5,500	0				56,000
1,000	0				10,300
3,400	100				13,400
2,500	0				14,000
500	0				4,500
1,082	24				5,958
1,000	100				8,800
900	0				5,000
0	0				5,000
1,500	100				14,500
1,700	0				10,200
774	1				3,535
707	0				7,749
2,600	100				14,400
3,800	100				12,800
3,000	0				7,000
3,500	0				9,000
1,500	0				6,000
1,500	0				2,000
1,000	0				2,800
1,000	0				2,800
300	50				1,700
2,100	100				8,950
3,300	100				11,400
2,150	50				8,250
900	50				3,900

61,063	1,125				327,642
58,072	1,602				302,194
119,135	2,727				629,836

市区町村名	1	2	3	4	5
	自由民主党	無所属	公明党	日本共産党	日本社会党
	しげとみ 吉之助	遠藤 まさお	よこお 和伸	やない 誠	わたなべ 四郎
古賀町	700	100	1,300	400	1,000
久山町	669	528	812	197	688
粕屋町	1,612	329	2,961	658	2,416
*粕屋郡 計	7,881	2,007	14,023	3,405	12,154
福岡町	1,500	100	1,500	800	2,000
津屋崎町	0	0	300	0	300
玄海町	350	100	200	100	200
大島村	116	22	108	7	33
*宗像郡 計	1,966	222	2,108	907	2,533
芦屋町	2,034	248	1,833	464	1,596
水巻町	500	200	700	600	700
岡垣町	2,000	50	1,000	800	1,800
遠賀町	2,150	250	1,300	500	1,650
*遠賀郡 計	6,684	748	4,833	2,364	5,746
小竹町	600	200	750	150	750
鞍手町	1,500	450	1,950	650	2,350
宮田町	1,050	850	700	150	1,200
若宮町	700	300	700	100	800
*鞍手郡 計	3,850	1,800	4,100	1,050	5,100
桂川町	150	150	500	150	650
稲築町	600	550	1,600	300	2,100
碓井町	150	100	150	100	150
嘉穂町	826	472	816	131	1,456
筑穂町	500	500	800	200	1,350
穂波町	650	400	1,950	500	2,350
庄内町	450	100	600	150	1,100
穎田町	419	258	887	215	1,202
*嘉穂郡 計	3,745	2,530	7,303	1,746	10,358
杷木町	200	100	250	50	250
朝倉町	500	800	550	50	850
三輪町	508	869	790	115	976
夜須町	608	667	1,045	193	1,171
小石原村	107	185	69	17	89
宝珠山村	83	87	119	11	171
*朝倉郡 計	2,006	2,708	2,823	436	3,507
前原町	700	300	1,200	500	1,400
二丈町	400	300	850	100	850
志摩町	350	200	250	100	300
*糸島郡 計	1,450	800	2,300	700	2,550
吉井町	2,400	800	1,450	250	1,950
田主丸町	3,000	250	1,250	50	1,500
浮羽町	1,450	250	900	200	2,000
*浮羽郡 計	6,850	1,300	3,600	500	5,450

市 部 計	71,336	19,918	75,162	24,489	74,549
郡 部 計	69,040	20,152	63,234	17,007	73,087
県 計	140,376	40,070	138,396	41,496	147,636

6	7				
自由民主党	教育党				小 計
よしまら 剛太郎	芦名 裕子				
300	0				3,800
836	36				3,766
2,606	124				10,706
12,492	510				52,472
2,500	100				8,500
300	0				900
300	0				1,250
184	0				470
3,284	100				11,120
856	96				7,127
400	100				3,200
750	50				6,450
550	70				6,470
2,556	316				23,247
350	0				2,800
900	50				7,850
1,250	0				5,200
600	0				3,200
3,100	50				19,050
300	0				1,900
1,150	0				6,300
150	0				800
1,167	27				4,895
700	37				4,087
1,550	0				7,400
350	0				2,750
404	34				3,419
5,771	98				31,551
450	0				1,300
2,050	0				4,800
1,216	20				4,494
2,428	50				6,162
313	5				785
712	3				1,186
7,169	78				18,727
2,800	0				6,900
850	0				3,350
850	0				2,050
4,500	0				12,300
700	0				7,550
500	50				6,600
550	0				5,350
1,750	50				19,500

61,063	1,125				327,642
58,072	1,602				302,194
119,135	2,727				629,836

市区町村名	1		2		3		4		5	
	自由民主党		無所属		公明党		日本共産党		日本社会党	
	しげとみ	吉之助	遠藤	まさお	よこお	和伸	やない	誠	わたなべ	四郎
北野町	1,450		150		150		200		800	
大刀洗町	850		450		250		150		500	
*三井郡 計	2,300		600		400		350		1,300	
城島町	1,800		350		1,250		200		1,150	
大木町	2,200		250		850		100		850	
三潞町	1,400		100		1,050		100		950	
*三潞郡 計	5,400		700		3,150		400		2,950	
黒木町	2,400		50		600		0		850	
上陽町	1,200		120		300		40		220	
立花町	2,750		150		900		150		1,050	
広川町	300		100		300		200		300	
矢部村	710		59		187		10		131	
星野村	1,122		51		325		28		400	
*八女郡 計	8,482		530		2,612		428		2,951	
瀬高町	2,000		200		1,100		200		900	
大和町	1,200		150		600		50		900	
三橋町	2,150		350		1,300		150		1,600	
山川町	580		180		180		40		280	
*山門郡 計	5,930		880		3,180		440		3,680	
高田町	2,350		400		1,150		200		1,800	
*三池郡 計	2,350		400		1,150		200		1,800	
香春町	700		400		1,350		300		1,300	
添田町	1,889		496		1,197		471		1,691	
金田町	294		416		659		100		441	
糸田町	350		200		400		100		250	
川崎町	500		400		900		500		800	
赤池町	200		200		350		150		300	
方城町	300		350		750		150		850	
大任町	200		340		340		120		500	
赤村	189		232		257		63		555	
*田川郡 計	4,622		3,034		6,203		1,954		6,687	
苅田町	600		200		700		300		600	
犀川町	746		293		737		183		787	
勝山町	541		283		698		122		666	
豊津町	617		224		862		234		947	
*京都郡 計	2,504		1,000		2,997		839		3,000	
権田町	500		300		400		300		500	
吉富町	400		40		300		160		360	
築城町	850		200		650		200		950	
新吉富村	490		73		302		68		531	
大平村	680		80		300		60		480	
*築上郡 計	2,920		693		1,952		788		2,821	

市 部 計	71,336	19,918	75,162	24,489	74,549
郡 部 計	69,040	20,152	63,234	17,007	73,087
県 計	140,376	40,070	138,396	41,496	147,636

6	7				
自由民主党	教育党				小 計
よしむら 剛太郎	芦名 裕子				
					3,500
750	0				2,500
300	0				6,000
1,050	0				5,150
400	0				4,550
300	0				3,900
300	0				13,600
1,000	0				4,250
350	0				2,180
300	0				5,350
350	0				1,550
300	50				1,335
237	1				2,203
271	6				16,868
1,808	57				5,200
800	0				3,750
850	0				6,450
900	0				1,520
260	0				16,920
2,810	0				6,450
550	0				6,450
550	0				4,893
800	43				6,732
944	44				2,264
340	14				1,500
200	0				3,800
700	0				1,350
150	0				2,700
300	0				1,780
280	0				1,805
503	6				26,824
4,217	107				3,000
500	100				3,584
824	14				2,729
391	28				3,602
684	34				12,915
2,399	176				2,400
400	0				1,560
300	0				3,775
900	25				1,915
436	15				2,200
580	20				11,850
2,616	60				

61,063	1,125				327,642
58,072	1,602				302,194
119,135	2,727				629,836



第3回 21時30分現在 開票率 78.61%

市区町村名	1	2	3	4	5
	自由民主党	無所属	公明党	日本共産党	日本社会党
	しげとみ 吉之助	遠藤 まさお	よこお 和伸	やない 誠	わたなべ 四郎
門司区	8,000	1,000	14,000	5,000	10,000
小倉北区	11,000	2,000	12,000	6,000	12,000
小倉南区	4,400	2,000	4,400	4,400	4,400
若松区	4,000	1,000	4,000	4,000	4,000
八幡東区	6,400	1,400	9,800	3,800	6,600
八幡西区	16,000	3,000	16,000	8,000	16,000
戸畑区	5,200	800	7,200	3,200	5,000
*北九州市 計	55,000	11,200	67,400	34,400	58,000
東区	1,000	0	8,000	1,500	7,000
博多区	4,500	1,000	11,000	2,500	8,500
中央区	5,800	1,500	11,400	2,400	7,000
南区	6,000	1,500	6,500	3,000	8,000
城南区	4,500	1,000	10,000	2,000	7,500
早良区	4,500	1,000	16,000	3,000	12,000
西区	4,500	1,000	14,000	2,500	10,000
*福岡市 計	30,800	7,000	76,900	16,900	60,000
大牟田市	10,000	2,000	10,000	5,000	10,000
久留米市	24,466	3,145	23,779	3,092	16,366
直方市	3,854	1,466	5,523	2,211	7,380
飯塚市	3,600	2,300	4,800	800	8,200
田川市	2,845	3,198	5,088	2,286	6,986
柳川市	5,000	500	3,000	500	2,500
山田市	514	502	1,800	321	1,715
甘木市	2,108	5,435	2,687	527	3,303
八女市	7,300	600	3,400	400	3,600
筑後市	8,500	300	3,000	600	3,700
大川市	6,000	1,000	3,900	900	2,800
行橋市	4,300	1,100	5,400	1,500	6,000
豊前市	1,770	404	1,375	363	2,219
中間市	2,507	2,212	4,627	1,205	4,418
小郡市	5,496	1,231	3,289	617	4,474
筑紫野市	3,000	800	4,600	900	6,100
春日市	4,500	500	6,500	1,500	4,000
大野城市	2,500	900	4,700	1,100	4,000
宗像市	2,500	500	2,000	1,000	4,000
太宰府市	1,000	0	3,500	500	2,000
那珂川町	800	300	2,800	600	2,200
*筑紫郡 計	800	300	2,800	600	2,200
宇美町	900	150	1,300	400	1,150
篠栗町	1,471	384	2,408	573	2,093
志免町	1,629	335	3,891	759	2,903
須恵町	954	244	2,464	539	1,977
新宮町	1,000	200	1,550	300	1,650

市	部	計	187,560	46,293	247,268	76,622	221,761
郡	部	計	92,493	26,882	94,061	21,957	106,800
県		計	280,053	73,175	341,329	98,579	328,561

6	7				小 計
自由民主党	教育党				
よしまら 剛太郎	芦名 裕子				45,400
7,000	400				50,600
7,000	600				24,600
4,400	600				19,200
2,000	200				32,200
4,000	200				69,000
9,000	1,000				24,200
2,600	200				265,200
36,000	3,200				28,500
11,000	0				41,500
14,000	0				45,500
17,000	400				37,500
12,000	500				38,500
13,500	0				57,500
20,500	500				50,500
18,000	500				299,500
106,000	1,900				41,400
4,000	400				81,464
9,879	737				24,457
3,827	196				25,000
5,100	200				23,301
2,733	165				12,500
1,000	0				5,958
1,082	24				17,132
2,972	100				16,300
1,000	0				16,600
500	0				16,200
1,500	100				21,900
3,400	200				8,962
2,778	53				15,676
707	0				18,584
3,296	181				22,300
6,800	100				26,800
9,500	300				20,500
7,000	300				14,000
4,000	0				11,500
4,500	0				10,000
3,200	100				10,000
3,200	100				5,150
1,150	100				9,185
2,151	105				13,321
3,628	176				8,448
2,176	94				6,750
2,000	50				

217,574	8,156				1,005,234
84,961	2,832				429,986
302,535	10,988				1,435,220

市区町村名	1	2	3	4	5
	自由民主党	無所属	公明党	日本共産党	日本社会党
	しげとみ 吉之助	遠藤 まさお	よこお 和伸	やない 誠	わたなべ 四郎
古賀町	1,900	100	3,000		
久山町	669	528		400	2,200
粕屋町	1,612	329	812	197	688
*粕屋郡 計	10,135	2,270	2,961	658	2,416
福間町	2,000	500	18,386	3,826	15,077
津屋崎町	600	100	2,900	900	4,000
玄海町	350	100	1,100	200	1,000
大島村	116	100	700	100	750
*宗像郡 計	3,066	22	108	7	33
芦屋町	2,060	722	4,808	1,207	5,783
水巻町	1,900	248	1,833	464	1,596
岡垣町	2,300	500	3,500	1,500	3,000
遠賀町	2,246	250	2,000	800	2,700
*遠賀郡 計	8,506	276	1,331	501	1,712
小竹町	951	1,274	8,664	3,265	9,008
鞍手町	1,518	239	1,190	529	1,311
宮田町	1,400	469	1,981	660	2,393
若宮町	1,000	1,300	2,150	500	2,450
*鞍手郡 計	4,869	340	740	180	1,380
桂川町	450	2,348	6,061	1,869	7,534
稲築町	850	250	1,300	350	2,000
碓井町	172	800	2,350	450	3,050
嘉穂町	851	118	640	112	1,529
筑穂町	519	492	861	138	1,492
穂波町	1,150	581	862	220	1,711
庄内町	534	600	2,900	900	3,700
穎田町	421	434	866	265	1,762
*嘉穂郡 計	4,947	275	941	218	1,239
杷木町	350	3,550	10,720	2,653	16,483
朝倉町	512	600	400	50	600
三輪町	508	835	597	71	868
夜須町	608	869	790	115	976
小石原村	107	667	1,045	193	1,171
宝珠山村	83	185	69	17	89
*朝倉郡 計	2,168	87	119	11	171
前原町	1,300	3,243	3,020	457	3,875
二丈町	434	300	2,700	700	2,900
志摩町	450	321	956	147	1,008
*糸島郡 計	2,184	300	700	150	600
吉井町	2,468	921	4,356	997	4,508
田主丸町	3,513	845	1,504	266	1,999
浮羽町	2,750	507	1,607	183	1,744
*浮羽郡 計	8,731	500	1,350	200	2,100
		1,852	4,461	649	5,843

市	部	計	187,560	46,293	247,268	76,622	221,761
郡	部	計	92,493	26,882	94,061	21,957	106,800
県		計	280,053	73,175	341,329	98,579	328,561

6	7				
自由民主党	教育党				小 計
よしむら 剛太郎	芦名 裕子				
2,300	0				9,900
836	36				3,766
2,606	124				10,706
16,847	685				67,226
4,000	100				14,400
1,800	0				4,800
1,250	0				3,250
184	0				470
7,234	100				22,920
856	96				7,153
800	100				11,300
900	100				9,050
571	108				6,745
3,127	404				34,248
720	32				4,972
930	68				8,019
1,400	0				9,200
700	0				4,340
3,750	100				26,531
900	0				5,250
1,450	0				8,950
565	8				3,144
1,197	27				5,058
1,263	39				5,195
2,050	79				11,379
838	26				4,725
445	36				3,575
8,708	215				47,276
1,250	0				3,250
2,058	38				4,979
1,216	20				4,494
2,428	50				6,162
313	5				785
712	3				1,186
7,977	116				20,856
4,900	100				12,900
2,446	24				5,336
1,950	0				4,150
9,296	124				22,386
718	40				7,840
927	64				8,545
700	0				7,600
2,345	104				23,985

217,574	8,156				1,005,234
84,961	2,832				429,986
302,535	10,988				1,435,220

市区町村名	1	2	3	4	5
	自由民主党	無所属	公明党	日本共産党	日本社会党
	しげとみ 吉之助	遠藤 まさお	よこお 和伸	やない 誠	わたなべ 四郎
北野町	1,900	350	971	252	1,381
大刀洗町	1,550	450	650	150	900
*三井郡 計	3,450	800	1,621	402	2,281
城島町	1,847	391	1,291	216	1,181
大木町	2,410	309	952	192	952
三猪町	2,450	200	1,350	100	1,400
*三猪郡 計	6,707	900	3,593	508	3,533
黒木町	4,300	200	850	0	900
上陽町	1,235	133	316	43	242
立花町	2,826	174	953	185	1,108
広川町	3,600	150	1,300	200	1,450
矢部村	712	59	187	10	131
星野村	1,122	51	325	28	400
*八女郡 計	13,795	767	3,931	466	4,231
瀬高町	3,600	400	1,400	200	2,300
大和町	2,100	350	1,594	161	1,251
三橋町	2,214	371	1,361	165	1,616
山川町	860	380	340	60	520
*山門郡 計	8,774	1,501	4,695	586	5,687
高田町	2,426	417	1,204	219	1,835
*三池郡 計	2,426	417	1,204	219	1,835
香春町	758	410	1,383	335	1,865
添田町	1,892	497	1,226	492	1,709
金田町	304	425	677	118	1,077
糸田町	400	400	1,000	250	1,450
川崎町	750	700	2,550	700	2,300
赤池町	300	250	650	200	700
方城町	330	368	769	194	1,124
大任町	240	460	580	120	700
赤村	189	232	257	63	555
*田川郡 計	5,163	3,742	9,092	2,472	11,480
苅田町	1,200	500	1,700	400	1,500
犀川町	776	305	766	186	799
勝山町	541	283	699	122	666
豊津町	617	224	862	234	947
*京都郡 計	3,134	1,312	4,027	942	3,912
権田町	900	500	700	300	900
吉富町	600	80	600	180	580
築城町	902	224	700	216	1,031
新吉富村	490	73	302	68	531
大平村	746	86	320	75	488
*築上郡 計	3,638	963	2,622	839	3,530

市 部 計	187,560	46,293	247,268	76,622	221,761
郡 部 計	92,493	26,882	94,061	21,957	106,800
県 計	280,053	73,175	341,329	98,579	328,561

6	7				小 計
自由民主党	教育党				
よしむら 剛太郎	芦名 裕子				
915	50				5,819
450	50				4,200
1,365	100				10,019
410	42				5,378
320	38				5,173
400	0				5,900
1,130	80				16,451
500	0				6,750
310	12				2,291
407	34				5,687
1,000	50				7,750
237	1				1,337
271	6				2,203
2,725	103				26,018
1,700	0				9,600
1,050	68				6,574
951	43				6,721
440	0				2,600
4,141	111				25,495
562	42				6,705
562	42				6,705
930	45				5,726
955	44				6,815
425	14				3,040
700	0				4,200
1,700	30				8,730
350	0				2,450
406	16				3,207
400	10				2,510
503	6				1,805
6,369	165				38,483
800	100				6,200
845	14				3,691
392	28				2,731
684	34				3,602
2,721	176				16,224
900	45				4,245
560	0				2,600
953	27				4,053
436	15				1,915
615	20				2,350
3,464	107				15,163

217,574	8,156				1,005,234
84,961	2,832				429,986
302,535	10,988				1,435,220

第4回 22時00分現在 開票率 96.52%

市区町村名	1	2	3	4	5
	自由民主党	無所属	公明党	日本共産党	日本社会党
	しげとみ 吉之助	遠藤 まさお	よこお 和伸	やない 誠	わたなべ 四郎
門司区	8,498	1,559	14,664	5,478	10,986
小倉北区	12,000	2,100	18,000	6,200	13,000
小倉南区	10,800	2,400	17,200	6,800	13,800
若松区	5,898	1,618	8,252	4,450	7,058
八幡東区	6,567	1,464	10,149	3,954	6,705
八幡西区	16,200	3,400	23,600	8,800	21,200
戸畑区	5,229	927	7,446	3,289	5,062
*北九州市 計	65,192	13,468	99,311	38,971	77,811
東区	9,000	2,000	23,000	6,000	17,500
博多区	6,426	1,513	18,799	3,326	9,647
中央区	5,927	1,508	11,520	2,416	7,097
南区	10,000	2,500	22,500	4,500	14,500
城南区	4,500	1,000	10,000	2,000	7,500
早良区	5,000	1,000	18,000	3,000	12,500
西区	4,663	1,302	14,248	2,647	10,047
*福岡市 計	45,516	10,823	118,067	23,889	78,791
大牟田市	13,300	2,300	16,800	5,400	17,000
久留米市	24,466	3,145	23,779	3,092	16,366
直方市	3,854	1,466	5,523	2,211	7,380
飯塚市	3,800	2,800	7,900	2,200	8,200
田川市	2,845	3,198	5,088	2,286	6,986
柳川市	5,820	903	3,656	555	3,056
山田市	530	513	1,920	334	1,737
甘木市	2,153	5,704	2,789	533	3,332
八女市	7,427	609	3,550	495	3,695
筑後市	10,357	409	3,754	615	3,783
大川市	6,000	1,000	3,900	900	2,800
行橋市	4,397	1,169	5,597	1,536	6,141
豊前市	2,672	651	2,106	564	3,430
中間市	2,712	2,904	5,650	1,544	5,470
小郡市	5,501	1,233	3,291	618	4,475
筑紫野市	3,700	1,100	5,400	1,100	7,300
春日市	5,031	1,106	8,418	1,654	5,996
大野城市	3,728	984	7,074	1,192	5,634
宗像市	3,500	1,000	4,500	1,500	7,000
太宰府市	1,500	500	3,500	500	6,000
那珂川町	1,174	395	3,341	695	2,813
*筑紫郡 計	1,174	395	3,341	695	2,813
宇美町	1,350	250	2,250	650	1,750
篠栗町	1,471	384	2,415	576	2,094
志免町	1,629	335	3,891	759	2,903
須恵町	954	244	2,485	541	1,994
新宮町	1,018	220	1,567	310	1,697
市 部 計	224,001	56,985	341,573	91,689	282,383
郡 部 計	98,996	29,905	103,014	24,113	116,500
県 計	322,997	86,890	444,587	115,802	398,883

6	7				小 計
自由民主党	教育党				
よしむら 剛太郎	芦名 裕子				
7,185	563				48,933
9,600	800				61,700
9,400	600				61,000
3,805	329				31,410
4,223	346				33,408
9,600	1,000				83,800
2,740	296				24,989
46,553	3,934				345,240
24,000	1,000				82,500
16,336	580				56,627
17,121	484				46,073
24,500	1,000				79,500
13,500	0				38,500
26,500	500				66,500
18,161	554				51,622
140,118	4,118				421,322
4,400	400				59,600
9,879	737				81,464
3,827	196				24,457
7,400	200				32,500
2,733	165				23,301
1,761	112				15,863
1,120	26				6,180
3,059	104				17,674
1,036	80				16,892
646	89				19,653
1,500	100				16,200
3,475	229				22,544
3,308	106				12,837
1,470	160				19,910
3,297	181				18,596
8,200	200				27,000
9,974	474				32,653
7,991	332				26,935
6,500	0				24,000
4,500	0				16,500
4,338	116				12,872
4,338	116				12,872
1,850	100				8,200
2,153	105				9,198
3,628	176				13,321
2,185	94				8,497
2,068	57				6,937

272,747	11,943				1,281,321
95,710	3,604				471,842
368,457	15,547				1,753,163



市区町村名	1	2	3	4	5
	自由民主党	無所属	公明党	日本共産党	日本社会党
	しげとみ 吉之助	遠藤 まさお	よこお 和伸	やない 誠	わたなべ 四郎
古賀町	2,100	400	4,100	800	3,900
久山町	669	528	812	197	688
粕屋町	1,612	329	2,961	658	2,416
*粕屋郡 計	10,803	2,690	20,481	4,491	17,442
福岡町	2,119	509	2,969	916	4,071
津屋崎町	728	194	1,202	204	1,200
玄海町	403	138	733	124	767
大島村	116	22	108	7	33
*宗像郡 計	3,366	863	5,012	1,251	6,071
芦屋町	2,060	248	1,833	464	1,596
水巻町	1,948	513	3,630	1,608	3,076
岡垣町	3,100	300	2,500	900	3,450
遠賀町	2,253	284	1,410	507	1,712
*遠賀郡 計	9,361	1,345	9,373	3,479	9,834
小竹町	951	239	1,190	529	1,311
鞍手町	1,518	469	1,981	660	2,393
宮田町	1,400	1,343	2,195	510	2,489
若宮町	1,030	358	758	188	1,397
*鞍手郡 計	4,899	2,409	6,124	1,887	7,590
桂川町	506	325	1,402	375	2,540
稲築町	917	850	2,434	506	3,152
確井町	172	118	640	112	1,529
嘉穂町	851	492	861	138	1,492
筑穂町	530	611	884	227	1,755
穂波町	1,175	638	2,948	938	3,768
庄内町	537	437	866	274	1,780
穎田町	421	275	941	218	1,239
*嘉穂郡 計	5,109	3,746	10,976	2,788	17,255
杷木町	466	723	548	65	718
朝倉町	530	873	628	72	886
三輪町	508	869	790	115	976
夜須町	608	667	1,045	193	1,171
小石原村	107	185	69	17	89
宝珠山村	83	87	119	11	171
*朝倉郡 計	2,302	3,404	3,199	473	4,011
前原町	1,700	900	3,800	700	4,200
二丈町	434	321	956	147	1,008
志摩町	550	400	1,150	150	950
*糸島郡 計	2,684	1,621	5,906	997	6,158
吉井町	2,478	852	1,507	270	2,020
田主丸町	3,513	507	1,607	183	1,744
浮羽町	2,836	576	1,381	228	2,179
*浮羽郡 計	8,827	1,935	4,495	681	5,943

市 部 計	224,001	56,985	341,573	91,689	282,383
郡 部 計	98,996	29,905	103,014	24,113	116,500
県 計	322,997	86,890	444,587	115,802	398,883

6	7				小 計
自由民主党	教育党				
よしむら 剛太郎	芦名 裕子				
4,400	100				15,800
836	36				3,766
2,606	124				10,706
19,726	792				76,425
4,096	167				14,847
2,002	40				5,570
1,304	34				3,503
184	0				470
7,586	241				24,390
856	96				7,153
829	145				11,749
1,000	100				11,350
587	108				6,861
3,272	449				37,113
720	32				4,972
930	68				8,019
1,404	48				9,389
723	18				4,472
3,777	166				26,852
1,226	37				6,411
1,513	43				9,415
565	8				3,144
1,197	27				5,058
1,324	40				5,371
2,087	80				11,634
842	26				4,762
445	36				3,575
9,199	297				49,370
1,545	24				4,089
2,149	38				5,176
1,216	20				4,494
2,428	50				6,162
313	5				785
712	3				1,186
8,363	140				21,892
6,900	100				18,300
2,446	24				5,336
3,500	0				6,700
12,846	124				30,336
723	42				7,892
927	64				8,545
762	52				8,014
2,412	158				24,451

272,747	11,943				1,281,321
95,710	3,604				471,842
368,457	15,547				1,753,163

市区町村名	1	2	3	4	5
	自由民主党	無所属	公明党	日本共産党	日本社会党
	しげとみ 吉之助	遠藤 まさお	よこお 和伸	やない 誠	わたなべ 四郎
北野町	1,934	354	1,091	259	1,385
大刀洗町	1,899	524	777	172	1,168
*三井部 計	3,833	878	1,868	431	2,553
城島町	1,847	391	1,291	216	1,181
大木町	2,410	309	952	192	952
三瀧町	2,555	240	1,437	216	1,427
*三瀧部 計	6,812	940	3,680	624	3,560
黒木町	5,085	250	970	92	974
上陽町	1,235	133	316	43	242
立花町	2,829	174	955	186	1,108
広川町	3,675	174	1,335	243	1,484
矢部村	712	59	187	10	131
屋野村	1,122	51	325	28	400
*八女部 計	14,658	841	4,088	602	4,339
瀬高町	3,761	484	1,593	263	2,340
大和町	2,145	375	1,627	162	1,257
三橋町	2,214	386	1,402	170	1,637
山川町	880	393	354	75	523
*山門部 計	9,000	1,638	4,976	670	5,757
高田町	2,426	417	1,204	219	1,835
*三池部 計	2,426	417	1,204	219	1,835
香春町	762	461	1,465	339	1,928
添田町	1,892	497	1,226	492	1,709
金田町	304	425	677	118	1,077
糸田町	428	425	1,121	291	1,507
川崎町	820	750	2,760	750	2,330
赤池町	450	350	1,000	250	1,350
方城町	335	403	786	201	1,151
大任町	240	460	580	120	700
赤村	189	232	257	63	555
*田川部 計	5,420	4,003	9,872	2,624	12,307
菊田町	2,000	1,000	3,200	800	2,800
犀川町	776	305	766	186	799
勝山町	541	283	699	122	666
豊津町	617	224	862	234	947
*京都部 計	3,934	1,812	5,527	1,342	5,212
権田町	1,600	500	750	300	1,100
吉富町	650	85	820	200	670
築城町	902	224	700	216	1,031
新吉富村	490	73	302	68	531
大平村	746	86	320	75	488
*築上部 計	4,388	968	2,892	859	3,820

市 部 計	224,001	56,985	341,573	91,689	282,383
郡 部 計	98,996	29,905	103,014	24,113	116,500
県 計	322,997	86,890	444,587	115,802	398,883

6	7				
自由民主党	教育党				小 計
よしむら 剛太郎	芦名 裕子				
974	50				6,047
615	55				5,210
1,589	105				11,257
410	42				5,378
320	38				5,173
438	47				6,360
1,168	127				16,911
534	30				7,935
310	12				2,291
407	35				5,694
1,033	64				8,008
237	1				1,337
271	6				2,203
2,792	148				27,468
1,805	67				10,313
1,092	68				6,726
993	43				6,845
460	16				2,701
4,350	194				26,585
562	42				6,705
562	42				6,705
952	45				5,952
955	44				6,815
425	14				3,040
735	23				4,530
1,760	30				9,200
500	0				3,900
415	16				3,307
400	10				2,510
503	6				1,805
6,645	188				41,059
1,500	100				11,400
845	14				3,691
392	28				2,731
684	34				3,602
3,421	176				21,424
1,000	49				5,299
660	30				3,115
953	27				4,053
436	15				1,915
615	20				2,350
3,664	141				16,732

272,747	11,943				1,281,321
95,710	3,604				471,842
368,457	15,547				1,753,163

第5回 22時30分現在 開票率 99.25%

市区町村名	1		2		3		4		5	
	自由民主党		無所属		公明党		日本共産党		日本社会党	
	しげとみ	吉之助	遠藤	まさお	よこお	和伸	やない	誠	わたなべ	四郎
門司区	8,498		1,559		14,664		5,478		10,986	
小倉北区	12,187		2,156		18,306		6,316		13,059	
小倉南区	11,074		2,583		17,640		6,899		14,033	
若松区	5,898		1,618		8,252		4,450		7,058	
八幡東区	6,575		1,472		10,280		4,003		6,742	
八幡西区	16,500		3,469		23,811		8,958		21,342	
戸畑区	5,232		927		7,481		3,293		5,062	
*北九州市 計	65,964		13,784		100,434		39,397		78,282	
東区	9,399		2,474		23,237		6,322		17,627	
博多区	6,426		1,513		18,799		3,326		9,647	
中央区	5,927		1,508		11,520		2,416		7,097	
南区	10,237		2,530		22,711		4,714		14,679	
城南区	4,634		1,164		10,582		2,080		7,570	
早良区	5,341		1,370		18,078		3,371		12,610	
西区	4,663		1,302		14,248		2,647		10,047	
*福岡市 計	46,627		11,861		119,175		24,876		79,277	
大牟田市	13,300		2,300		16,800		5,400		17,000	
久留米市	24,543		3,160		23,917		3,100		16,393	
直方市	3,854		1,466		5,523		2,211		7,380	
飯塚市	3,951		3,125		8,144		2,331		8,371	
田川市	2,845		3,198		5,088		2,286		6,986	
柳川市	5,876		914		3,758		559		3,085	
山田市	530		513		1,920		334		1,737	
甘木市	2,153		5,704		2,789		533		3,332	
八女市	7,427		609		3,550		495		3,695	
筑後市	10,361		409		3,756		621		3,818	
大川市	6,000		1,000		3,900		900		2,800	
行橋市	4,397		1,169		5,597		1,536		6,141	
豊前市	2,672		651		2,106		564		3,430	
中間市	2,720		2,906		5,661		1,557		5,470	
小郡市	5,501		1,233		3,291		618		4,475	
筑紫野市	3,903		1,243		5,680		1,196		7,616	
春日市	5,031		1,106		8,418		1,654		5,996	
大野城市	3,771		990		7,176		1,200		5,640	
宗像市	3,900		1,000		4,600		1,700		7,200	
太宰府市	3,349		892		4,733		1,234		6,513	
那珂川町	1,174		395		3,506		699		2,831	
*筑紫郡 計	1,174		395		3,506		699		2,831	
宇美町	1,500		300		3,800		650		2,800	
篠栗町	1,471		384		2,415		576		2,094	
志免町	1,629		335		3,891		759		2,903	
須恵町	975		246		2,522		546		1,994	
新宮町	1,018		220		1,567		310		1,697	

市 部 計	228,675	59,233	346,016	94,302	284,637
郡 部 計	100,164	30,585	106,256	24,462	118,500
県 計	328,839	89,818	452,272	118,764	403,137

6	7				
自由民主党	教育党				小 計
よしむら 剛太郎	芦名 裕子				
7,185	563				48,933
9,847	813				62,684
9,552	837				62,618
3,805	329				31,410
4,227	346				33,645
9,712	1,122				84,914
2,741	296				25,032
47,069	4,306				349,236
24,426	1,194				84,679
16,336	580				56,627
17,121	484				46,073
24,970	1,083				80,924
14,046	442				40,518
26,993	746				68,509
18,161	554				51,622
142,053	5,083				428,952
4,400	400				59,600
9,900	742				81,755
3,827	196				24,457
7,593	260				33,775
2,733	165				23,301
1,786	116				16,094
1,120	26				6,180
3,059	104				17,674
1,036	80				16,892
655	93				19,713
1,500	100				16,200
3,475	229				22,544
3,308	106				12,837
1,470	160				19,944
3,297	181				18,596
8,591	326				28,555
9,974	474				32,653
8,034	335				27,146
6,700	300				25,400
6,983	308				24,012
4,581	116				13,302
4,581	116				13,302
2,950	100				12,100
2,153	105				9,198
3,628	176				13,321
2,209	96				8,588
2,068	57				6,937

278,563	14,090				1,305,516
97,859	3,862				481,688
376,422	17,952				1,787,204

市区町村名	1		2		3		4		5	
	自由民主党		無所属		公明党		日本共産党		日本社会党	
	しげとみ	吉之助	遠藤	まさお	よこお	和伸	やない	誠	わたなべ	四郎
古賀町	2,217		430		4,436		869		4,028	
久山町	669		528		812		197		688	
粕屋町	1,612		329		2,961		658		2,416	
*粕屋郡 計	11,091		2,772		22,404		4,565		18,620	
福岡町	2,119		509		2,969		916		4,071	
津屋崎町	733		195		1,212		204		1,208	
玄海町	403		138		733		124		767	
大島村	116		22		108		7		33	
*宗像郡 計	3,371		864		5,022		1,251		6,079	
芦屋町	2,060		248		1,833		464		1,596	
水巻町	1,948		513		3,630		1,608		3,076	
岡垣町	3,174		336		2,618		942		3,501	
遠賀町	2,253		284		1,410		507		1,712	
*遠賀郡 計	9,435		1,381		9,491		3,521		9,885	
小竹町	951		239		1,190		529		1,311	
鞍手町	1,539		474		2,025		671		2,425	
宮田町	1,414		1,358		2,266		519		2,506	
若宮町	1,030		358		758		188		1,397	
*鞍手郡 計	4,934		2,429		6,239		1,907		7,639	
桂川町	506		325		1,402		375		2,540	
稲築町	917		850		2,434		506		3,152	
碓井町	172		118		640		112		1,529	
嘉穂町	851		492		861		138		1,492	
筑穂町	530		611		884		227		1,755	
穂波町	1,175		638		2,948		938		3,768	
庄内町	537		437		866		274		1,780	
穎田町	421		275		941		218		1,239	
*嘉穂郡 計	5,109		3,746		10,976		2,788		17,255	
杷木町	466		723		548		65		718	
朝倉町	530		873		628		72		886	
三輪町	508		869		790		115		976	
夜須町	608		667		1,045		193		1,171	
小石原村	107		185		69		17		89	
宝珠山村	83		87		119		11		171	
*朝倉郡 計	2,302		3,404		3,199		473		4,011	
前原町	1,700		1,100		3,900		700		4,300	
二丈町	434		321		956		147		1,008	
志摩町	619		418		1,191		176		997	
*糸島郡 計	2,753		1,839		6,047		1,023		6,305	
吉井町	2,478		852		1,507		270		2,020	
田主丸町	3,513		507		1,607		183		1,744	
浮羽町	2,857		591		1,530		232		2,199	
*浮羽郡 計	8,848		1,950		4,644		685		5,963	

市 部 計	228,675		59,233		346,016		94,302		284,637	
郡 部 計	100,164		30,585		106,256		24,462		118,500	
県 部 計	328,839		89,818		452,272		118,764		403,137	

6	7				
自由民主党	教育党				小 計
よしむら 剛太郎	芦名 裕子				
4,709	205				16,894
836	36				3,766
2,606	124				10,706
21,159	899				81,510
4,096	167				14,847
2,004	40				5,596
1,304	34				3,503
184	0				470
7,588	241				24,416
856	96				7,153
829	145				11,749
1,006	129				11,706
587	108				6,861
3,278	478				37,469
720	32				4,972
934	69				8,137
1,414	49				9,526
723	18				4,472
3,791	168				27,107
1,226	37				6,411
1,513	43				9,415
565	8				3,144
1,197	27				5,058
1,324	40				5,371
2,087	80				11,634
842	26				4,762
445	36				3,575
9,199	297				49,370
1,545	24				4,089
2,149	38				5,176
1,216	20				4,494
2,428	50				6,162
313	5				785
712	3				1,186
8,363	140				21,892
7,100	100				18,900
2,446	24				5,336
3,542	38				6,981
13,088	162				31,217
723	42				7,892
927	64				8,545
802	52				8,263
2,452	158				24,700

278,563	14,090				1,305,516
97,859	3,862				481,688
376,422	17,952				1,787,204



市区町村名	1	2	3	4	5
	自由民主党	無所属	公明党	日本共産党	日本社会党
	しげとみ 吉之助	遠藤 まさお	よこお 和伸	やない 誠	わたなべ 四郎
北野町	1,934	402	1,092	259	1,385
大刀洗町	1,905	528	787	174	1,169
*三井郡 計	3,839	930	1,879	433	2,554
城島町	1,847	391	1,291	216	1,181
大木町	2,410	309	952	192	952
三潁町	2,600	245	1,513	220	1,431
*三潁郡 計	6,857	945	3,756	628	3,564
黒木町	5,121	258	998	92	980
上陽町	1,235	133	316	43	242
立花町	2,829	174	955	186	1,108
広川町	3,686	176	1,379	247	1,490
矢部村	712	59	187	10	131
星野村	1,122	51	325	28	400
*八女郡 計	14,705	851	4,160	606	4,351
瀬高町	3,776	486	1,594	280	2,400
大和町	2,145	375	1,627	162	1,257
三橋町	2,214	386	1,402	170	1,637
山川町	880	393	354	75	523
*山門郡 計	9,015	1,640	4,977	687	5,817
高田町	2,426	417	1,204	219	1,835
*三池郡 計	2,426	417	1,204	219	1,835
香春町	762	461	1,465	339	1,928
添田町	1,892	497	1,226	492	1,709
金田町	304	425	677	118	1,077
糸田町	428	425	1,121	291	1,507
川崎町	830	752	2,767	755	2,356
赤池町	469	398	1,035	268	1,406
方城町	335	403	786	201	1,151
大任町	253	495	617	131	714
赤村	189	232	257	63	555
*田川郡 計	5,462	4,088	9,951	2,658	12,403
苅田町	2,436	1,119	3,549	885	3,082
犀川町	776	305	766	186	799
勝山町	541	283	699	122	666
豊津町	617	224	862	234	947
*京都郡 計	4,370	1,931	5,876	1,427	5,494
権田町	1,685	535	783	333	1,174
吉富町	650	85	820	200	670
築城町	902	224	700	216	1,031
新吉富村	490	73	302	68	531
大平村	746	86	320	75	488
*築上郡 計	4,473	1,003	2,925	892	3,894

市 部 計	228,675	59,233	346,016	94,302	284,637
郡 部 計	100,164	30,585	106,256	24,462	118,500
県 計	328,839	89,818	452,272	118,764	403,137

6	7				
自由民主党	教育党				小 計
よしむら 剛太郎	芦名 裕子				
974	50				6,096
622	56				5,241
1,596	106				11,337
410	42				5,378
320	38				5,173
439	50				6,498
1,169	130				17,049
535	30				8,014
310	12				2,291
407	35				5,694
1,044	65				8,087
237	1				1,337
271	6				2,203
2,804	149				27,626
1,810	74				10,420
1,092	68				6,726
993	43				6,845
460	16				2,701
4,355	201				26,692
562	42				6,705
562	42				6,705
952	45				5,952
955	44				6,815
425	14				3,040
735	23				4,530
1,775	33				9,268
525	21				4,122
415	16				3,307
422	11				2,643
503	6				1,805
6,707	213				41,482
1,532	145				12,748
845	14				3,691
392	28				2,731
684	34				3,602
3,453	221				22,772
1,050	49				5,609
660	30				3,115
953	27				4,053
436	15				1,915
615	20				2,350
3,714	141				17,042

278,563	14,090				1,305,516
97,859	3,862				481,688
376,422	17,952				1,787,204

第6回 23時00分現在 開票率 99.79%

市区町村名	1		2		3		4		5	
	自由民主党		無所属		公明党		日本共産党		日本社会党	
	しげとみ	吉之助	遠藤	まさお	よこお	和伸	やない	誠	わたなべ	四郎
門司区	8,498		1,559		14,664		5,478		10,986	
小倉北区	12,211		2,160		18,318		6,320		13,061	
小倉南区	11,074		2,583		17,640		6,899		14,033	
若松区	5,898		1,618		8,252		4,450		7,058	
八幡東区	6,575		1,472		10,280		4,003		6,742	
八幡西区	16,500		3,469		23,811		8,958		21,342	
戸畑区	5,232		927		7,481		3,293		5,062	
*北九州市 計	65,988		13,788		100,446		39,401		78,284	
東区	9,399		2,474		23,237		6,322		17,627	
博多区	6,426		1,513		18,799		3,326		9,647	
中央区	5,927		1,508		11,520		2,416		7,097	
南区	10,237		2,530		22,711		4,714		14,679	
城南区	4,634		1,164		10,582		2,080		7,570	
早良区	5,341		1,370		18,078		3,371		12,610	
西区	4,663		1,302		14,248		2,647		10,047	
*福岡市 計	46,627		11,861		119,175		24,876		79,277	
大牟田市	13,300		2,300		16,800		5,400		17,000	
久留米市	24,543		3,160		23,917		3,100		16,393	
直方市	3,854		1,466		5,523		2,211		7,380	
飯塚市	3,953		3,130		8,155		2,342		8,377	
田川市	2,845		3,198		5,088		2,286		6,986	
柳川市	5,876		914		3,758		559		3,085	
山田市	530		513		1,920		334		1,737	
甘木市	2,187		5,884		2,838		545		3,361	
八女市	7,427		609		3,550		495		3,695	
筑後市	10,361		409		3,756		621		3,818	
大川市	6,074		1,098		4,087		978		2,867	
行橋市	4,397		1,169		5,597		1,536		6,141	
豊前市	2,672		651		2,106		564		3,430	
中間市	2,720		2,906		5,661		1,557		5,470	
小郡市	5,501		1,233		3,291		618		4,475	
筑紫野市	3,915		1,248		5,747		1,201		7,642	
春日市	5,031		1,106		8,418		1,654		5,996	
大野城市	3,771		990		7,176		1,200		5,640	
宗像市	3,920		1,035		4,645		1,804		7,253	
太宰府市	3,369		913		4,753		1,256		6,517	
那珂川町	1,232		396		3,552		707		2,834	
*筑紫郡 計	1,232		396		3,552		707		2,834	
宇美町	1,530		353		3,858		654		2,856	
篠栗町	1,471		384		2,415		576		2,094	
志免町	1,629		335		3,891		759		2,903	
須恵町	975		246		2,522		546		1,994	
新宮町	1,018		220		1,567		310		1,697	

市 部 計	228,861		59,581		346,407		94,538		284,824	
郡 部 計	100,498		30,707		106,689		24,586		118,688	
県 計	329,359		90,288		453,096		119,124		403,512	

6	7				小 計
自由民主党	教育党				
よしむら 剛太郎	芦名 裕子				
7,185	563				48,933
9,851	813				62,734
9,552	837				62,618
3,805	329				31,410
4,227	346				33,645
9,712	1,122				84,914
2,741	296				25,032
47,073	4,306				349,286
24,426	1,194				84,679
16,336	580				56,627
17,121	484				46,073
24,970	1,083				80,924
14,046	442				40,518
26,993	746				68,509
18,161	554				51,622
142,053	5,083				428,952
4,400	400				59,600
9,900	742				81,755
3,827	196				24,457
7,602	260				33,819
2,733	165				23,301
1,786	116				16,094
1,120	26				6,180
3,081	104				18,000
1,036	80				16,892
655	93				19,713
1,616	139				16,859
3,475	229				22,544
3,308	106				12,837
1,470	160				19,944
3,297	181				18,596
8,652	326				28,731
9,974	474				32,653
8,034	335				27,146
6,763	391				25,811
7,006	315				24,129
4,614	116				13,451
4,614	116				13,451
3,029	125				12,405
2,153	105				9,198
3,628	176				13,321
2,209	96				8,588
2,068	57				6,937

278,861	14,227				1,307,299
98,189	3,937				483,294
377,050	18,164				1,790,593

市区町村名	1		2		3		4		5	
	自由民主党		無所属		公明党		日本共産党		日本社会党	
	しげとみ	吉之助	遠藤	まさお	よこお	和伸	やない	誠	わたなべ	四郎
古賀町	2,229		432		4,465		872		4,040	
久山町	669		528		812		197		688	
粕屋町	1,612		329		2,961		658		2,416	
* 粕屋郡 計	11,133		2,827		22,491		4,572		18,688	
福岡町	2,119		509		2,969		916		4,071	
津屋崎町	733		195		1,212		204		1,208	
玄海町	403		138		733		124		767	
大島村	116		22		108		7		33	
* 宗像郡 計	3,371		864		5,022		1,251		6,079	
芦屋町	2,060		248		1,833		464		1,596	
水巻町	1,948		513		3,630		1,608		3,076	
岡垣町	3,174		336		2,618		942		3,501	
遠賀町	2,253		284		1,410		507		1,712	
* 遠賀郡 計	9,435		1,381		9,491		3,521		9,885	
小竹町	951		239		1,190		529		1,311	
鞍手町	1,539		474		2,025		671		2,425	
宮田町	1,414		1,360		2,269		519		2,506	
若宮町	1,030		358		758		188		1,397	
* 鞍手郡 計	4,934		2,431		6,242		1,907		7,639	
桂川町	506		325		1,402		375		2,540	
稲築町	917		850		2,434		506		3,152	
碓井町	172		118		640		112		1,529	
嘉穂町	851		492		861		138		1,492	
筑穂町	530		611		884		227		1,755	
穂波町	1,175		638		2,948		938		3,768	
庄内町	537		437		866		274		1,780	
穎田町	421		275		941		218		1,239	
* 嘉穂郡 計	5,109		3,746		10,976		2,788		17,255	
杷木町	466		723		548		65		718	
朝倉町	530		873		628		72		886	
三輪町	508		869		790		115		976	
夜須町	608		667		1,045		193		1,171	
小石原村	107		185		69		17		89	
宝珠山村	83		87		119		11		171	
* 朝倉郡 計	2,302		3,404		3,199		473		4,011	
前原町	1,814		1,137		3,919		769		4,370	
二丈町	434		321		956		147		1,008	
志摩町	619		418		1,191		176		997	
* 糸島郡 計	2,867		1,876		6,066		1,092		6,375	
吉井町	2,478		852		1,507		270		2,020	
田主丸町	3,582		528		1,689		184		1,763	
浮羽町	2,857		591		1,530		232		2,199	
* 浮羽郡 計	8,917		1,971		4,726		686		5,982	

市 部 計	228,861		59,581		346,407		94,538		284,824	
郡 部 計	100,498		30,707		106,689		24,586		118,688	
県 部 計	329,359		90,288		453,096		119,124		403,512	

6	7				小 計
自由民主党	教育党				
よしむら 剛太郎	芦名 裕子				
4,720	208				16,966
836	36				3,766
2,606	124				10,706
21,249	927				81,887
4,096	167				14,847
2,004	40				5,596
1,304	34				3,503
184	0				470
7,588	241				24,416
856	96				7,153
829	145				11,749
1,006	129				11,706
587	108				6,861
3,278	478				37,469
720	32				4,972
934	69				8,137
1,415	49				9,532
723	18				4,472
3,792	168				27,113
1,226	37				6,411
1,513	43				9,415
565	8				3,144
1,197	27				5,058
1,324	40				5,371
2,087	80				11,634
842	26				4,762
445	36				3,575
9,199	297				49,370
1,545	24				4,089
2,149	38				5,176
1,216	20				4,494
2,428	50				6,162
313	5				785
712	3				1,186
8,363	140				21,892
7,185	144				19,338
2,446	24				5,336
3,542	38				6,981
13,173	206				31,655
723	42				7,892
954	64				8,764
802	52				8,263
2,479	158				24,919

278,861	14,227				1,307,299
98,189	3,937				483,294
377,050	18,164				1,790,593

市区町村名	1		2		3		4		5	
	自由民主党		無所属		公明党		日本共産党		日本社会党	
	しげとみ	吉之助	遠藤	まさお	よこお	和伸	やない	誠	わたなべ	四郎
北野町	1,934		402		1,092		259		1,385	
大刀洗町	1,905		528		787		174		1,169	
*三井郡 計	3,839		930		1,879		433		2,554	
城島町	1,847		391		1,291		216		1,181	
大木町	2,410		309		952		192		952	
三猪町	2,600		245		1,513		220		1,431	
*三猪郡 計	6,857		945		3,756		628		3,564	
黒木町	5,121		258		998		92		980	
上陽町	1,235		133		316		43		242	
立花町	2,829		174		955		186		1,108	
広川町	3,686		176		1,379		247		1,490	
矢部村	712		59		187		10		131	
星野村	1,122		51		325		28		400	
*八女郡 計	14,705		851		4,160		606		4,351	
瀬高町	3,776		486		1,594		280		2,400	
大和町	2,145		375		1,627		162		1,257	
三橋町	2,214		386		1,402		170		1,637	
山川町	880		393		354		75		523	
*山門郡 計	9,015		1,640		4,977		687		5,817	
高田町	2,426		417		1,204		219		1,835	
*三池郡 計	2,426		417		1,204		219		1,835	
香春町	762		461		1,465		339		1,928	
添田町	1,892		497		1,226		492		1,709	
金田町	304		425		677		118		1,077	
糸田町	428		425		1,121		291		1,507	
川崎町	830		752		2,767		755		2,356	
赤池町	469		398		1,036		268		1,406	
方城町	335		403		786		201		1,151	
大任町	253		495		617		131		714	
赤村	189		232		257		63		555	
*田川郡 計	5,462		4,088		9,952		2,658		12,403	
苅田町	2,460		1,121		3,734		918		3,082	
犀川町	776		305		766		186		799	
勝山町	541		283		699		122		666	
豊津町	617		224		862		234		947	
*京都郡 計	4,394		1,933		6,061		1,460		5,494	
権田町	1,685		535		783		333		1,174	
吉富町	677		89		830		206		698	
築城町	902		224		700		216		1,031	
新吉富村	490		73		302		68		531	
大平村	746		86		320		75		488	
*築上郡 計	4,500		1,007		2,935		898		3,922	

市	部	計	228,861	59,581	346,407	94,538	284,824
郡	部	計	100,498	30,707	106,689	24,586	118,688
県		計	329,359	90,288	453,096	119,124	403,512

6	7				小 計
自由民主党	教育党				
よしむら 剛太郎	芦名 裕子				
974	50				6,096
622	56				5,241
1,596	106				11,337
410	42				5,378
320	38				5,173
439	50				6,498
1,169	130				17,049
535	30				8,014
310	12				2,291
407	35				5,694
1,044	65				8,087
237	1				1,337
271	6				2,203
2,804	149				27,626
1,810	74				10,420
1,092	68				6,726
993	43				6,845
460	16				2,701
4,355	201				26,692
562	42				6,705
562	42				6,705
952	45				5,952
955	44				6,815
425	14				3,040
735	23				4,530
1,775	33				9,268
528	21				4,126
415	16				3,307
422	11				2,643
503	6				1,805
6,710	213				41,486
1,603	147				13,065
845	14				3,691
392	28				2,731
684	34				3,602
3,524	223				23,089
1,050	49				5,609
680	31				3,211
953	27				4,053
436	15				1,915
615	20				2,350
3,734	142				17,138

278,861	14,227				1,307,299
98,189	3,937				483,294
377,050	18,164				1,790,593



第7回 23時30分現在 開票率 99.98%

市区町村名	1	2	3	4	5
	自由民主党	無所属	公明党	日本共産党	日本社会党
	しげとみ 吉之助	遠藤 まさお	よこお 和伸	やない 誠	わたなべ 四郎
門司区	8,498	1,559	14,664	5,478	10,986
小倉北区	12,211	2,160	18,318	6,320	13,061
小倉南区	11,074	2,583	17,640	6,899	14,033
若松区	5,898	1,618	8,252	4,450	7,058
八幡東区	6,575	1,472	10,280	4,003	6,742
八幡西区	16,500	3,469	23,811	8,958	21,342
戸畑区	5,232	927	7,481	3,293	5,062
*北九州市 計	65,988	13,788	100,446	39,401	78,284
東区	9,399	2,474	23,237	6,322	17,627
博多区	6,426	1,513	18,799	3,326	9,647
中央区	5,927	1,508	11,520	2,416	7,097
南区	10,237	2,530	22,711	4,714	14,679
城南区	4,634	1,164	10,582	2,080	7,570
早良区	5,341	1,370	18,078	3,371	12,610
西区	4,663	1,302	14,248	2,647	10,047
*福岡市 計	46,627	11,861	119,175	24,876	79,277
大牟田市	13,470	2,308	17,027	5,522	17,212
久留米市	24,543	3,160	23,917	3,100	16,393
直方市	3,854	1,466	5,523	2,211	7,380
飯塚市	3,953	3,130	8,155	2,342	8,377
田川市	2,845	3,198	5,088	2,286	6,986
柳川市	5,906	917	3,789	563	3,086
山田市	530	513	1,920	334	1,737
甘木市	2,187	5,884	2,838	545	3,361
八女市	7,427	609	3,550	495	3,695
筑後市	10,361	409	3,756	621	3,818
大川市	6,074	1,098	4,087	978	2,867
行橋市	4,397	1,169	5,597	1,536	6,141
豊前市	2,672	651	2,106	564	3,430
中間市	2,720	2,906	5,661	1,557	5,470
小郡市	5,501	1,233	3,291	618	4,475
筑紫野市	3,915	1,248	5,747	1,201	7,642
春日市	5,031	1,106	8,418	1,654	5,996
大野城市	3,771	990	7,176	1,200	5,640
宗像市	3,920	1,035	4,645	1,804	7,253
太宰府市	3,369	913	4,753	1,256	6,517
那珂川町	1,232	396	3,552	707	2,834
*筑紫郡 計	1,232	396	3,552	707	2,834
宇美町	1,530	355	3,861	654	2,856
篠栗町	1,471	384	2,415	576	2,094
志免町	1,629	335	3,891	759	2,903
須恵町	975	246	2,522	546	1,994
新宮町	1,018	220	1,567	310	1,697

市 部 計	229,061	59,592	346,665	94,664	285,037
郡 部 計	100,498	30,709	106,692	24,586	118,688
県 計	329,559	90,301	453,357	119,250	403,725

6	7				
自由民主党	教育党				小 計
よしむら 剛太郎	芦名 裕子				
7,185	563				48,933
9,851	813				62,734
9,552	837				62,618
3,805	329				31,410
4,227	346				33,645
9,712	1,122				84,914
2,741	296				25,032
47,073	4,306				349,286
24,426	1,194				84,679
16,336	580				56,627
17,121	484				46,073
24,970	1,083				80,924
14,046	442				40,518
26,993	746				68,509
18,161	554				51,622
142,053	5,083				428,952
4,429	504				60,472
9,900	742				81,755
3,827	196				24,457
7,602	260				33,819
2,733	165				23,301
1,790	117				16,168
1,120	26				6,180
3,081	104				18,000
1,036	80				16,892
655	93				19,713
1,616	139				16,859
3,475	229				22,544
3,308	106				12,837
1,470	160				19,944
3,297	181				18,596
8,652	326				28,731
9,974	474				32,653
8,034	335				27,146
6,763	391				25,811
7,006	315				24,129
4,614	116				13,451
4,614	116				13,451
3,029	126				12,411
2,153	105				9,198
3,628	176				13,321
2,209	96				8,588
2,068	57				6,937

278,894	14,332				1,308,245
98,189	3,938				483,300
377,083	18,270				1,791,545

市区町村名	1	2	3	4	5
	自由民主党	無所属	公明党	日本共産党	日本社会党
	しげとみ 吉之助	遠藤 まさお	よこお 和伸	やない 誠	わたなべ 四郎
古賀町	2,229	432	4,465	872	4,040
久山町	669	528	812	197	688
粕屋町	1,612	329	2,961	658	2,416
※粕屋郡 計	11,133	2,829	22,494	4,572	18,688
福間町	2,119	509	2,969	916	4,071
津屋崎町	733	195	1,212	204	1,208
玄海町	403	138	733	124	767
大島村	116	22	108	7	33
※宗像郡 計	3,371	864	5,022	1,251	6,079
芦屋町	2,060	248	1,833	464	1,596
水巻町	1,948	513	3,630	1,608	3,076
岡垣町	3,174	336	2,618	942	3,501
遠賀町	2,253	284	1,410	507	1,712
※遠賀郡 計	9,435	1,381	9,491	3,521	9,885
小竹町	951	239	1,190	529	1,311
鞍手町	1,539	474	2,025	671	2,425
宮田町	1,414	1,360	2,269	519	2,506
若宮町	1,030	358	758	188	1,397
※鞍手郡 計	4,934	2,431	6,242	1,907	7,639
桂川町	506	325	1,402	375	2,540
稲築町	917	850	2,434	506	3,152
碓井町	172	118	640	112	1,529
嘉穂町	851	492	861	138	1,492
筑穂町	530	611	884	227	1,755
穂波町	1,175	638	2,948	938	3,768
庄内町	537	437	866	274	1,780
頼田町	421	275	941	218	1,239
※嘉穂郡 計	5,109	3,746	10,976	2,788	17,255
杷木町	466	723	548	65	718
朝倉町	530	873	628	72	886
三輪町	508	869	790	115	976
夜須町	608	667	1,045	193	1,171
小石原村	107	185	69	17	89
宝珠山村	83	87	119	11	171
※朝倉郡 計	2,302	3,404	3,199	473	4,011
前原町	1,814	1,137	3,919	769	4,370
二丈町	434	321	956	147	1,008
志摩町	619	418	1,191	176	997
※糸島郡 計	2,867	1,876	6,066	1,092	6,375
吉井町	2,478	852	1,507	270	2,020
田主丸町	3,582	528	1,689	184	1,763
浮羽町	2,857	591	1,530	232	2,199
※浮羽郡 計	8,917	1,971	4,726	686	5,982
市 部 計	229,061	59,592	346,665	94,664	285,037
郡 部 計	100,498	30,709	106,692	24,586	118,688
県 計	329,559	90,301	453,357	119,250	403,725

6	7				小 計
自由民主党	教育党				
よしむら 剛太郎	芦名 裕子				
4,720	208				16,966
836	36				3,766
2,606	124				10,706
21,249	928				81,893
4,096	167				14,847
2,004	40				5,596
1,304	34				3,503
184	0				470
7,588	241				24,416
856	96				7,153
829	145				11,749
1,006	129				11,706
587	108				6,861
3,278	478				37,469
720	32				4,972
934	69				8,137
1,415	49				9,532
723	18				4,472
3,792	168				27,113
1,226	37				6,411
1,513	43				9,415
565	8				3,144
1,197	27				5,058
1,324	40				5,371
2,087	80				11,634
842	26				4,762
445	36				3,575
9,199	297				49,370
1,545	24				4,089
2,149	38				5,176
1,216	20				4,494
2,428	50				6,162
313	5				785
712	3				1,186
8,363	140				21,892
7,185	144				19,338
2,446	24				5,336
3,542	38				6,981
13,173	206				31,655
723	42				7,892
954	64				8,764
802	52				8,263
2,479	158				24,919

278,894	14,332				1,308,245
98,189	3,938				483,300
377,083	18,270				1,791,545

市区町村名	1	2	3	4	5
	自由民主党	無所属	公明党	日本共産党	日本社会党
	しげとみ 吉之助	遠藤 まさお	よこお 和伸	やない 誠	わたなべ 四郎
北野町	1,934	402	1,092	259	1,385
大刀洗町	1,905	528	787	174	1,169
*三井郡 計	3,839	930	1,879	433	2,554
城島町	1,847	391	1,291	216	1,181
大木町	2,410	309	952	192	952
三猪町	2,600	245	1,513	220	1,431
*三猪郡 計	6,857	945	3,756	628	3,564
黒木町	5,121	258	998	92	980
上陽町	1,235	133	316	43	242
立花町	2,829	174	955	186	1,108
広川町	3,686	176	1,379	247	1,490
矢部村	712	59	187	10	131
星野村	1,122	51	325	28	400
*八女郡 計	14,705	851	4,160	606	4,351
瀬高町	3,776	486	1,594	280	2,400
大和町	2,145	375	1,627	162	1,257
三橋町	2,214	386	1,402	170	1,637
山川町	880	393	354	75	523
*山門郡 計	9,015	1,640	4,977	687	5,817
高田町	2,426	417	1,204	219	1,835
*三池郡 計	2,426	417	1,204	219	1,835
香春町	762	461	1,465	339	1,928
添田町	1,892	497	1,226	492	1,709
金田町	304	425	677	118	1,077
糸田町	428	425	1,121	291	1,507
川崎町	830	752	2,767	755	2,356
赤池町	469	398	1,036	268	1,406
方城町	335	403	786	201	1,151
大任町	253	495	617	131	714
赤村	189	232	257	63	555
*田川郡 計	5,462	4,088	9,952	2,658	12,403
苅田町	2,460	1,121	3,734	918	3,082
犀川町	776	305	766	186	799
勝山町	541	283	699	122	666
豊津町	617	224	862	234	947
*京都郡 計	4,394	1,933	6,061	1,460	5,494
椎田町	1,685	535	783	333	1,174
吉富町	677	89	830	206	698
築城町	902	224	700	216	1,031
新吉富村	490	73	302	68	531
大平村	746	86	320	75	488
*築上郡 計	4,500	1,007	2,935	898	3,922

市 部 計	229,061	59,592	346,665	94,664	285,037
郡 部 計	100,498	30,709	106,692	24,586	118,688
県 計	329,559	90,301	453,357	119,250	403,725

6	7				
自由民主党	教育党				小 計
よしむら 剛太郎	芦名 裕子				
974	50				6,096
622	56				5,241
1,596	106				11,337
410	42				5,378
320	38				5,173
439	50				6,498
1,169	130				17,049
535	30				8,014
310	12				2,291
407	35				5,694
1,044	65				8,087
237	1				1,337
271	6				2,203
2,804	149				27,626
1,810	74				10,420
1,092	68				6,726
993	43				6,845
460	16				2,701
4,355	201				26,692
562	42				6,705
562	42				6,705
952	45				5,952
955	44				6,815
425	14				3,040
735	23				4,530
1,775	33				9,268
528	21				4,126
415	16				3,307
422	11				2,643
503	6				1,805
6,710	213				41,486
1,603	147				13,065
845	14				3,691
392	28				2,731
684	34				3,602
3,524	223				23,089
1,050	49				5,609
680	31				3,211
953	27				4,053
436	15				1,915
615	20				2,350
3,734	142				17,138

278,894	14,332				1,308,245
98,189	3,938				483,300
377,083	18,270				1,791,545

結了 00時00分現在 開票率 100.00%

市区町村名	1	2	3	4	5
	自由民主党	無所属	公明党	日本共産党	日本社会党
	しげとみ 吉之助	遠藤 まさお	よこお 和伸	やない 誠	わたなべ 四郎
門司区	8,498	1,559	14,664	5,478	10,986
小倉北区	12,211	2,160	18,318	6,320	13,061
小倉南区	11,074	2,583	17,640	6,899	14,033
若松区	5,898	1,618	8,252	4,450	7,058
八幡東区	6,575	1,472	10,280	4,003	6,742
八幡西区	16,500	3,469	23,811	8,958	21,342
戸畑区	5,232	927	7,481	3,293	5,062
*北九州市 計	65,988	13,788	100,446	39,401	78,284
東区	9,399	2,474	23,237	6,322	17,627
博多区	6,426	1,513	18,799	3,326	9,647
中央区	5,927	1,508	11,520	2,416	7,097
南区	10,237	2,530	22,711	4,714	14,679
城南区	4,634	1,164	10,582	2,080	7,570
早良区	5,341	1,370	18,078	3,371	12,610
西区	4,663	1,302	14,248	2,647	10,047
*福岡市 計	46,627	11,861	119,175	24,876	79,277
大牟田市	13,470	2,308	17,027	5,522	17,212
久留米市	24,543	3,160	23,917	3,100	16,393
直方市	3,854	1,466	5,523	2,211	7,380
飯塚市	3,953	3,130	8,155	2,342	8,377
田川市	2,845	3,198	5,088	2,286	6,986
柳川市	5,906	917	3,789	563	3,086
山田市	530	513	1,920	334	1,737
甘木市	2,187	5,884	2,838	545	3,361
八女市	7,427	609	3,550	495	3,695
筑後市	10,361	409	3,756	621	3,818
大川市	6,074	1,098	4,087	978	2,867
行橋市	4,397	1,169	5,597	1,536	6,141
豊前市	2,672	651	2,106	564	3,430
中間市	2,720	2,906	5,661	1,557	5,470
小郡市	5,501	1,233	3,291	618	4,475
筑紫野市	3,915	1,248	5,747	1,201	7,642
春日市	5,031	1,106	8,418	1,654	5,996
大野城市	3,771	990	7,176	1,200	5,640
宗像市	3,920	1,035	4,645	1,804	7,253
太宰府市	3,369	913	4,753	1,256	6,517
那珂川町	1,232	396	3,552	707	2,834
*筑紫郡 計	1,232	396	3,552	707	2,834
宇美町	1,530	355	3,861	654	2,856
篠栗町	1,471	384	2,415	576	2,094
志免町	1,629	335	3,891	759	2,903
須恵町	975	246	2,522	546	1,994
新宮町	1,018	220	1,567	310	1,697

市	部	計	229,061	59,592	346,665	94,664	285,037
郡	部	計	100,506	30,709	106,700	24,587	118,689
県		計	329,567	90,301	453,365	119,251	403,726

6	7				
自由民主党	教育党				小 計
よしまら 剛太郎	芦名 裕子				
7,185	563				48,933
9,851	813				62,734
9,552	837				62,618
3,805	329				31,410
4,227	346				33,645
9,712	1,122				84,914
2,741	296				25,032
47,073	4,306				349,286
24,426	1,194				84,679
16,336	580				56,627
17,121	484				46,073
24,970	1,083				80,924
14,046	442				40,518
26,993	746				68,509
18,161	554				51,622
142,053	5,083				428,952
4,429	504				60,472
9,900	742				81,755
3,827	196				24,457
7,602	260				33,819
2,733	165				23,301
1,790	117				16,168
1,120	26				6,180
3,081	104				18,000
1,036	80				16,892
655	93				19,713
1,616	139				16,859
3,475	229				22,544
3,308	106				12,837
1,470	160				19,944
3,297	181				18,596
8,652	326				28,731
9,974	474				32,653
8,034	335				27,146
6,763	391				25,811
7,006	315				24,129
4,614	116				13,451
4,614	116				13,451
3,029	126				12,411
2,153	105				9,198
3,628	176				13,321
2,209	96				8,588
2,068	57				6,937

278,894	14,332				1,308,245
98,190	3,938				483,319
377,084	18,270				1,791,564



市区町村名	1		2		3		4		5	
	自由民主党		無所属		公明党		日本共産党		日本社会党	
	しげとみ	吉之助	遠藤	まさお	よこお	和伸	やない	誠	わたなべ	四郎
古賀町	2,229		432		4,465		872		4,040	
久山町	669		528		812		197		688	
粕屋町	1,612		329		2,961		658		2,416	
*粕屋郡 計	11,133		2,829		22,494		4,572		18,688	
福間町	2,119		509		2,969		916		4,071	
津屋崎町	733		195		1,212		204		1,208	
玄海町	403		138		733		124		767	
大島村	116		22		108		7		33	
*宗像郡 計	3,371		864		5,022		1,251		6,079	
芦屋町	2,060		248		1,833		464		1,596	
水巻町	1,948		513		3,630		1,608		3,076	
岡垣町	3,174		336		2,618		942		3,501	
遠賀町	2,253		284		1,410		507		1,712	
*遠賀郡 計	9,435		1,381		9,491		3,521		9,885	
小竹町	951		239		1,190		529		1,311	
鞍手町	1,539		474		2,025		671		2,425	
宮田町	1,414		1,360		2,269		519		2,506	
若宮町	1,030		358		758		188		1,397	
*鞍手郡 計	4,934		2,431		6,242		1,907		7,639	
桂川町	506		325		1,402		375		2,540	
稲築町	917		850		2,434		506		3,152	
碓井町	172		118		640		112		1,529	
嘉穂町	851		492		861		138		1,492	
筑穂町	530		611		884		227		1,755	
穂波町	1,175		638		2,948		938		3,768	
庄内町	537		437		866		274		1,780	
穎田町	421		275		941		218		1,239	
*嘉穂郡 計	5,109		3,746		10,976		2,788		17,255	
杷木町	466		723		548		65		718	
朝倉町	530		873		628		72		886	
三輪町	508		869		790		115		976	
夜須町	608		667		1,045		193		1,171	
小石原村	107		185		69		17		89	
宝珠山村	83		87		119		11		171	
*朝倉郡 計	2,302		3,404		3,199		473		4,011	
前原町	1,814		1,137		3,919		769		4,370	
二丈町	434		321		956		147		1,008	
志摩町	619		418		1,191		176		997	
*糸島郡 計	2,867		1,876		6,066		1,092		6,375	
吉井町	2,478		852		1,507		270		2,020	
田主丸町	3,582		528		1,689		184		1,763	
浮羽町	2,857		591		1,530		232		2,199	
*浮羽郡 計	8,917		1,971		4,726		686		5,982	

市 部 計	229,061	59,592	346,665	94,664	285,037
郡 部 計	100,506	30,709	106,700	24,587	118,689
県 計	329,567	90,301	453,365	119,251	403,726

6	7				小 計
自由民主党	教育党				
よしむら 剛太郎	芦名 裕子				
4,720	208				16,966
836	36				3,766
2,606	124				10,706
21,249	928				81,893
4,096	167				14,847
2,004	40				5,596
1,304	34				3,503
184	0				470
7,588	241				24,416
856	96				7,153
829	145				11,749
1,006	129				11,706
587	108				6,861
3,278	478				37,469
720	32				4,972
934	69				8,137
1,415	49				9,532
723	18				4,472
3,792	168				27,113
1,226	37				6,411
1,513	43				9,415
565	8				3,144
1,197	27				5,058
1,324	40				5,371
2,087	80				11,634
842	26				4,762
445	36				3,575
9,199	297				49,370
1,545	24				4,089
2,149	38				5,176
1,216	20				4,494
2,428	50				6,162
313	5				785
712	3				1,186
8,363	140				21,892
7,185	144				19,338
2,446	24				5,336
3,542	38				6,981
13,173	206				31,655
723	42				7,892
954	64				8,764
802	52				8,263
2,479	158				24,919

278,894	14,332				1,308,245
98,190	3,938				483,319
377,084	18,270				1,791,564

市区町村名	1	2	3	4	5
	自由民主党	無所属	公明党	日本共産党	日本社会党
	しげとみ 吉之助	遠藤 まさお	よこお 和伸	やない 誠	わたなべ 四郎
北野町	1,934	402	1,092	259	1,385
大刀洗町	1,905	528	787	174	1,169
*三井郡 計	3,839	930	1,879	433	2,554
城島町	1,847	391	1,291	216	1,181
大木町	2,410	309	952	192	952
三瀨町	2,600	245	1,513	220	1,431
*三瀨郡 計	6,857	945	3,756	628	3,564
黒木町	5,121	258	998	92	980
上陽町	1,235	133	316	43	242
立花町	2,829	174	955	186	1,108
広川町	3,686	176	1,379	247	1,490
矢部村	712	59	187	10	131
星野村	1,122	51	325	28	400
*八女郡 計	14,705	851	4,160	606	4,351
瀬高町	3,776	486	1,594	280	2,400
大和町	2,145	375	1,627	162	1,257
三橋町	2,214	386	1,402	170	1,637
山川町	880	393	354	75	523
*山門郡 計	9,015	1,640	4,977	687	5,817
高田町	2,426	417	1,204	219	1,835
*三池郡 計	2,426	417	1,204	219	1,835
香春町	762	461	1,465	339	1,928
添田町	1,892	497	1,226	492	1,709
金田町	304	425	677	118	1,077
糸田町	428	425	1,121	291	1,507
川崎町	830	752	2,767	755	2,356
赤池町	469	398	1,036	268	1,406
方城町	335	403	786	201	1,151
大任町	253	495	617	131	714
赤村	189	232	257	63	555
*田川郡 計	5,462	4,088	9,952	2,658	12,403
苅田町	2,468	1,121	3,742	919	3,083
犀川町	776	305	766	186	799
勝山町	541	283	699	122	666
豊津町	617	224	862	234	947
*京都郡 計	4,402	1,933	6,069	1,461	5,495
権田町	1,685	535	783	333	1,174
吉富町	677	89	830	206	698
築城町	902	224	700	216	1,031
新吉富村	490	73	302	68	531
大平村	746	86	320	75	488
*築上郡 計	4,500	1,007	2,935	898	3,922

市 部 計	229,061	59,592	346,665	94,664	285,037
郡 部 計	100,506	30,709	106,700	24,587	118,689
県 計	329,567	90,301	453,365	119,251	403,726

6	7				小 計
自由民主党	教育党				
よしむら 剛太郎	芦名 裕子				
974	50				6,096
622	56				5,241
1,596	106				11,337
410	42				5,378
320	38				5,173
439	50				6,498
1,169	130				17,049
535	30				8,014
310	12				2,291
407	35				5,694
1,044	65				8,087
237	1				1,337
271	6				2,203
2,804	149				27,626
1,810	74				10,420
1,092	68				6,726
993	43				6,845
460	16				2,701
4,355	201				26,692
562	42				6,705
562	42				6,705
952	45				5,952
955	44				6,815
425	14				3,040
735	23				4,530
1,775	33				9,268
528	21				4,126
415	16				3,307
422	11				2,643
503	6				1,805
6,710	213				41,486
1,604	147				13,084
845	14				3,691
392	28				2,731
684	34				3,602
3,525	223				23,108
1,050	49				5,609
680	31				3,211
953	27				4,053
436	15				1,915
615	20				2,350
3,734	142				17,138

278,894	14,332				1,308,245
98,190	3,938				483,319
377,084	18,270				1,791,564

## 11. 市区町村の開票開始、終了時刻に関する調

比例代表

市区町村名	当日有権者数	開票開始時刻	開票終了時刻	開票所要時間
門司区	97,542	20:00	23:14	3時間14分
小倉北区	150,131	20:00	1:00	5 00
小倉南区	145,450	20:00	0:30	4 30
若松区	67,827	20:00	23:24	3 24
八幡東区	69,956	20:00	23:45	3 45
八幡西区	190,123	20:00	23:58	3 58
戸畑区	53,026	20:00	23:15	3 15
*北九州市計	774,055	20:00	1:00	5 00
東区	177,798	20:00	0:20	4 20
博多区	124,447	20:00	0:05	4 05
中央区	103,411	20:00	23:39	3 39
南区	172,584	20:00	0:15	4 15
城南区	86,361	20:00	23:58	3 58
早良区	137,176	20:00	23:53	3 53
西区	105,700	20:00	23:05	3 05
*福岡市計	907,477	20:00	0:20	4 20
大牟田市	115,286	19:30	0:50	5 20
久留米市	167,879	19:30	22:38	3 08
直方市	47,858	19:30	23:05	3 35
飯塚市	62,346	19:30	23:42	4 12
田川市	43,892	19:30	22:02	2 32
柳川市	33,239	19:30	23:49	4 19
山田市	10,200	19:00	22:12	3 12
甘木市	32,193	19:30	23:38	4 08
八女市	29,164	19:30	23:00	3 30
筑後市	32,686	19:30	0:36	5 06
大川市	34,536	19:20	23:44	4 24
行橋市	49,516	19:30	0:25	4 55
豊前市	23,586	19:30	22:58	3 28
中間市	38,003	19:30	23:01	3 31
小郡市	35,321	19:30	22:46	3 16
筑紫野市	53,029	19:30	1:00	5 30
春日市	63,520	19:30	23:01	3 31
大野城市	54,115	19:30	23:14	3 44
宗像市	50,606	19:30	23:27	3 57
太宰府市	44,375	19:30	0:04	4 34
那珂川町	26,381	19:30	23:42	4 12
*筑紫郡計	26,381	19:30	23:42	4 12
宇美町	23,962	19:30	23:27	3 57
篠栗町	17,096	19:15	23:01	3 46
志免町	25,169	19:00	23:21	4 21
須恵町	16,437	19:00	23:11	4 11
新宮町	12,142	19:30	23:50	4 20
市部計	2,702,882	19:00	1:00	6 00
郡部計	882,801	19:00	0:55	5 55
県計	3,585,683	19:00	1:00	6 00

市区町村名	当日有権者数	開票開始時刻	開票終了時刻	開票所要時間
古賀町	32,900	19:30	0:05	4時間35分
久山町	5,633	19:00	21:49	2 49
粕屋町	21,634	19:00	23:20	4 20
* 粕屋郡計	154,973	19:00	0:05	5 05
福間町	27,314	19:00	23:10	4 10
津屋崎町	10,122	19:30	23:13	3 43
玄海町	7,090	19:30	22:56	3 26
大島村	854	19:00	20:35	1 35
* 宗像郡計	45,380	19:00	23:13	4 13
芦屋町	12,637	19:30	22:33	3 03
水巻町	22,508	19:30	23:38	4 08
岡垣町	21,617	19:30	23:25	3 55
遠賀町	13,161	19:30	23:16	3 46
* 遠賀郡計	69,923	19:30	23:38	4 08
小竹町	8,310	19:30	22:40	3 10
鞍手町	15,124	19:30	23:38	4 08
宮田町	17,234	19:30	23:10	3 40
若宮町	8,036	19:30	22:14	2 44
* 鞍手郡計	48,704	19:30	23:38	4 08
桂川町	10,843	19:30	23:26	3 56
稲築町	15,894	19:30	23:19	3 49
碓井町	5,220	19:30	22:32	3 02
嘉穂町	8,644	19:30	22:46	3 16
筑穂町	8,743	19:30	22:44	3 14
穂波町	20,244	19:30	23:22	3 52
庄内町	7,913	19:30	23:02	3 32
顛田町	5,776	19:30	22:16	2 46
* 嘉穂郡計	83,277	19:30	23:26	3 56
杷木町	7,235	19:30	22:42	3 12
朝倉町	8,544	19:30	22:15	2 45
三輪町	7,919	19:00	22:25	3 25
夜須町	10,296	19:00	22:05	3 05
小石原村	1,050	19:30	21:05	1 35
宝珠山村	1,560	19:30	21:15	1 45
* 朝倉郡計	36,604	19:00	22:42	3 42
前原町	37,398	19:30	0:03	4 33
二丈町	9,178	19:30	22:32	3 02
志摩町	11,884	19:30	23:15	3 45
* 糸島郡計	58,460	19:30	0:03	4 33
吉井町	13,179	19:00	22:32	3 32
田主丸町	16,517	19:30	23:13	3 43
浮羽町	13,586	19:30	23:01	3 31
* 浮羽郡計	43,282	19:00	23:13	4 13
市部計	2,702,882	19:00	1:00	6 00
郡部計	882,801	19:00	0:55	5 55
県計	3,585,683	19:00	1:00	6 00

市区町村名	当日有権者数	開票開始時刻	開票終了時刻	開票所要時間
北野町	11,732	19:30	0:04	4時間34分
大刀洗町	10,530	19:30	23:50	4 20
*三井郡計	22,262	19:30	0:04	4 34
城島町	10,535	19:00	22:17	3 17
大木町	10,093	19:30	22:22	2 52
三潴町	10,967	19:30	22:47	3 17
*三潴郡計	31,595	19:00	22:47	3 47
黒木町	12,670	19:30	0:15	4 45
上陽町	3,873	19:30	21:40	2 10
立花町	10,841	19:30	23:27	3 57
広川町	13,681	19:30	0:55	5 25
矢部村	1,819	19:20	21:29	2 09
星野村	3,404	19:30	21:50	2 20
*八女郡計	46,288	19:20	0:55	5 35
瀬高町	19,910	19:30	23:17	3 47
大和町	14,177	19:30	23:05	3 35
三橋町	13,566	19:30	0:13	4 43
山川町	4,851	19:30	0:14	4 44
*山門郡計	52,504	19:30	0:14	4 44
高田町	12,827	19:30	22:37	3 07
*三池郡計	12,827	19:30	22:37	3 07
香春町	11,191	19:30	22:57	3 27
添田町	11,348	19:30	22:35	3 05
金田町	6,279	19:30	22:05	2 35
糸田町	8,668	19:30	22:31	3 01
川崎町	16,966	19:30	22:48	3 18
赤池町	7,513	19:30	23:19	3 49
方城町	5,972	19:30	22:54	3 24
大任町	5,084	19:30	23:02	3 32
赤村	3,036	19:30	22:30	3 00
*田川郡計	76,057	19:30	23:19	3 49
苅田町	24,475	19:30	0:09	4 39
犀川町	6,868	19:30	22:56	3 26
勝山町	5,482	19:30	22:23	2 53
豊津町	6,831	19:00	21:57	2 57
*京都郡計	43,656	19:00	0:09	5 09
椎田町	10,209	19:30	23:01	3 31
吉富町	5,576	19:30	23:43	4 13
築城町	8,071	19:30	22:46	3 16
新吉富村	3,150	19:30	21:47	2 17
大平村	3,622	19:30	22:36	3 06
*築上郡計	30,628	19:30	23:43	4 13
市部計	2,702,882	19:00	1:00	6 00
郡部計	882,801	19:00	0:55	5 55
県計	3,585,683	19:00	1:00	6 00





選 挙 区

市区町村名	当日有権者数	開票開始時刻	開票終了時刻	開票所要時間
門司区	97,542	20:00	22:00	2時間00分
小倉北区	150,131	20:00	22:43	2 43
小倉南区	145,450	20:00	22:30	2 30
若松区	67,827	20:00	21:54	1 54
八幡東区	69,956	20:00	22:30	2 30
八幡西区	190,123	20:00	22:30	2 30
戸畑区	53,026	20:00	22:17	2 17
*北九州市計	774,055	20:00	22:43	2 43
東区	177,798	20:00	22:30	2 30
博多区	124,447	20:00	22:00	2 00
中央区	103,411	20:00	22:00	2 00
南区	172,584	20:00	22:25	2 25
城南区	86,361	20:00	22:18	2 18
早良区	137,176	20:00	22:21	2 21
西区	105,700	20:00	21:45	1 45
*福岡市計	907,477	20:00	22:30	2 30
大牟田市	115,286	19:30	23:13	3 43
久留米市	167,879	19:30	22:25	2 55
直方市	47,858	19:30	21:50	2 20
飯塚市	62,346	19:30	22:47	3 17
田川市	43,892	19:30	21:27	1 57
柳川市	33,239	19:30	23:21	3 51
山田市	10,200	19:00	21:40	2 40
甘木市	32,193	19:30	23:00	3 30
八女市	29,164	19:30	22:10	2 40
筑後市	32,686	19:30	22:13	2 43
大川市	34,536	19:20	22:52	3 32
行橋市	49,516	19:30	21:54	2 24
豊前市	23,586	19:30	22:00	2 30
中間市	38,003	19:30	22:25	2 55
小郡市	35,321	19:30	21:50	2 20
筑紫野市	53,029	19:30	23:00	3 30
春日市	63,520	19:30	21:55	2 25
大野城市	54,115	19:30	22:22	2 52
宗像市	50,606	19:30	22:45	3 15
太宰府市	44,375	19:30	22:45	3 15
那珂川町	26,381	19:30	23:00	3 30
*筑紫郡計	26,381	19:30	23:00	3 30
宇美町	23,962	19:30	23:12	3 42
篠栗町	17,096	19:15	21:47	2 32
志免町	25,169	19:00	21:25	2 25
須恵町	16,437	19:00	22:30	3 30
新宮町	12,142	19:30	22:16	2 46
市部計	2,702,882	19:00	23:21	4 21
郡部計	882,801	19:00	00:00	5 00
県部計	3,585,683	19:00	00:00	5 00

市区町村名	当日有権者数	開票開始時刻	開票終了時刻	開票所要時間
古賀町	32,900	19:30	23:00	3時間30分
久山町	5,633	19:00	20:23	1 23
粕屋町	21,634	19:00	21:30	2 30
* 粕屋郡計	154,973	19:00	23:12	4 12
福間町	27,314	19:00	21:57	2 57
津屋崎町	10,122	19:30	22:10	2 40
玄海町	7,090	19:30	22:00	2 30
大島村	854	19:00	20:07	1 07
* 大島郡計	45,380	19:00	22:10	3 10
芦屋町	12,637	19:30	21:11	1 41
水巻町	22,508	19:30	22:04	2 34
岡垣町	21,617	19:30	22:30	3 00
遠賀町	13,161	19:30	21:45	2 15
* 遠賀郡計	69,923	19:30	22:30	3 00
小竹町	8,310	19:30	21:28	1 58
鞍手町	15,124	19:30	22:20	2 50
宮田町	17,234	19:30	23:00	3 30
若宮町	8,036	19:30	21:45	2 15
* 鞍手郡計	48,704	19:30	23:00	3 30
桂川町	10,843	19:30	22:30	3 00
稲築町	15,894	19:30	22:15	2 45
碓井町	5,220	19:30	21:28	1 58
嘉穂町	8,644	19:30	21:30	2 00
筑穂町	8,743	19:30	21:47	2 17
穂波町	20,244	19:30	21:47	2 17
庄内町	7,913	19:30	21:50	2 20
穎田町	5,776	19:30	22:16	2 46
* 嘉穂郡計	83,277	19:30	22:30	3 00
杷木町	7,235	19:30	22:00	2 30
朝倉町	8,544	19:30	21:55	2 25
三輪町	7,919	19:00	21:00	2 00
夜須町	10,296	19:00	20:55	1 55
小石原村	1,050	19:30	20:20	50
宝珠山村	1,560	19:30	20:50	1 20
* 朝倉郡計	36,604	19:00	22:00	3 00
前原町	37,398	19:30	22:45	3 15
二丈町	9,178	19:30	21:30	2 00
志摩町	11,884	19:30	22:37	3 07
* 糸島郡計	58,460	19:30	22:45	3 15
吉井町	13,179	19:00	22:14	3 14
田主丸町	16,517	19:30	22:40	3 10
浮羽町	13,586	19:30	22:11	2 41
* 浮羽郡計	43,282	19:00	22:40	3 40
市部計	2,702,882	19:00	23:21	4 21
郡部計	882,801	19:00	00:00	5 00
県計	3,585,683	19:00	00:00	5 00

市区町村名	当日有権者数	開票開始時刻	開票終了時刻	開票所要時間
北野町	11,732	19:30	22:15	2時間45分
大刀洗町	10,530	19:30	22:20	2 50
*三井郡計	22,262	19:30	22:20	2 50
城島町	10,535	19:00	22:00	3 00
大木町	10,093	19:30	21:21	1 51
三潴町	10,967	19:30	22:24	2 54
*三潴郡計	31,595	19:00	22:24	3 24
黒木町	12,670	19:30	22:48	3 18
上陽町	3,873	19:30	21:30	2 00
立花町	10,841	19:30	22:00	2 30
広川町	13,681	19:30	22:45	3 15
矢部村	1,819	19:20	21:15	1 55
星野村	3,434	19:30	20:47	1 17
*八女郡計	46,288	19:20	22:48	3 28
瀬高町	19,910	19:30	22:20	2 50
大和町	14,177	19:30	21:45	2 15
三橋町	13,566	19:30	22:00	2 30
山川町	4,851	19:30	21:59	2 29
*山門郡計	52,504	19:30	22:20	2 50
高田町	12,827	19:30	21:49	2 19
*三池郡計	12,827	19:30	21:49	2 19
香春町	11,191	19:30	22:00	2 30
添田町	11,348	19:30	21:29	1 59
金田町	6,279	19:30	21:58	2 28
糸田町	8,668	19:30	22:17	2 47
川崎町	16,966	19:30	22:30	3 00
赤池町	7,513	19:30	23:12	3 42
方城町	5,972	19:30	22:04	2 34
大任町	5,084	19:30	22:10	2 40
赤村	3,036	19:30	21:03	1 33
*田川郡計	76,057	19:30	23:12	3 42
苅田町	24,475	19:30	00:00	4 30
犀川町	6,868	19:30	21:25	1 55
勝山町	5,482	19:30	21:13	1 43
豊津町	6,831	19:00	21:10	2 10
*京都郡計	43,656	19:00	00:00	5 00
椎田町	10,209	19:30	22:11	2 41
吉富町	5,576	19:30	22:52	3 22
築城町	8,071	19:30	22:00	2 30
新吉富村	3,150	19:30	20:52	1 22
大平村	3,622	19:30	21:30	2 00
*築上郡計	30,628	19:30	22:52	3 22
市部計	2,702,882	19:00	23:21	4 21
郡部計	882,801	19:00	00:00	5 00
県計	3,585,683	19:00	00:00	5 00



## 12. 参議院比例代表選出議員選挙政見放送日程表

放送日		7/13 (月)	14 (火)	15 (水)	16 (木)	17 (金)	18 (土)
放送時間帯							
総 合 テ	8:35 午	自 民 党	希 望	日 本	世直し党	誠 流 社	自 民 党
		全 ド ラ	日 本 新 党	発 明	U F O 党	民 社	平 新 党
		公 明	共 産 党	年 金	文 化	風	太 平 会
	前	社 民 連	教 育	国 民 新 党	二 院 ク ラ ブ	あ い す	共 産 党
		社 会 党	モ ー タ ー	平 新 党	新 自 由	国 政 連	維 新 党
		表 自	太 平 会	中 小 党	ユ ニ オ ン	進 歩	環 境 (10:05)
		10:20 浄 霊 会	雑 民	ふ く し	ス ポ ー ツ	国 民	
レ ビ	8:00 午	新 自 由	共 産 党	浄 霊 会	希 望	公 明	自 民 党
		ふ く し	U F O 党	国 政 連	ス ポ ー ツ	誠 流 社	平 新 党
		全 ド ラ	二 院 ク ラ ブ	社 民 連	共 産 党	あ い す	太 平 会
	後	自 民 党	進 歩	風	自 民 党	年 金	共 産 党
		民 社	社 会 党	モ ー タ ー	社 会 党	国 民 新 党	維 新 党
		9:30 発 明	公 明	社 会 党	民 社	日 本 新 党	環 境
ラ ジ オ 第 一	1:05 午	新 自 由	共 産 党	浄 霊 会	希 望	公 明	自 民 党
		ふ く し	U F O 党	国 政 連	ス ポ ー ツ	誠 流 社	平 新 党
		全 ド ラ	二 院 ク ラ ブ	社 民 連	共 産 党	あ い す	太 平 会
	後	自 民 党	進 歩	風	自 民 党	年 金	共 産 党
		民 社	社 会 党	モ ー タ ー	社 会 党	国 民 新 党	維 新 党
		2:35 発 明	公 明	社 会 党	民 社	日 本 新 党	環 境

(注) フリーワークユニオンについては、申込みを行ったものの収録を辞退されたため、次順位の政党等を繰り上げて放送することとなる。

19 (日)	20 (月)	21 (火)	22 (水)	23 (木)	24 (金)	25 (土)	26 (日)
	公 明	希 望	浄 霊 会	共 産 党	新 自 由		投 票 日
	誠 流 社	ス ポ ー ツ	国 政 連	U F O 党	ふ く し		
	あ い す	共 産 党	社 民 連	二 院 ク ラ ブ	全 ド ラ		
	年 金	自 民 党	風	進 歩	自 民 党		
	国民新党	社 会 党	モ ー タ ー	社 会 党	民 社		
	日本新党	民 社	社 会 党	公 明	発 明		
	誠 流 社	世 直 し 党	日 本	希 望	自 民 党		
	民 社	U F O 党	発 明	日 本 新 党	全 ド ラ		
	風	文 化	年 金	共 産 党	公 明		
	あ い す	二 院 ク ラ ブ	国 民 新 党	教 育	社 民 連		
	国 政 連	新 自 由	平 新 党	モ ー タ ー	社 会 党		
	進 歩	ユ ニ オ ン	中 小 党	太 平 会	表 自		
	国 民 (9:45)	ス ポ ー ツ	ふ く し	雑 民	浄 霊 会		
	誠 流 社	世 直 し 党	日 本	希 望	自 民 党		
	民 社	U F O 党	発 明	日 本 新 党	全 ド ラ		
	風	文 化	年 金	共 産 党	公 明		
	あ い す	二 院 ク ラ ブ	国 民 新 党	教 育	社 民 連		
	国 政 連	新 自 由	平 新 党	モ ー タ ー	社 会 党		
	進 歩	ユ ニ オ ン	中 小 党	太 平 会	表 自		
	国 民 (2:50)	ス ポ ー ツ	ふ く し	雑 民	浄 霊 会		

### 13. 年齢別投票調（選挙区）

年齢	有権者数 (人)			投票者数 (人)			投票率 (%)		
	男	女	計	男	女	計	男	女	計
20	2,493	2,511	5,004	779	918	1,697	31.25	36.56	33.91
21	2,403	2,450	4,853	687	802	1,489	28.59	32.73	30.68
22	2,289	2,447	4,736	629	782	1,411	27.48	31.96	29.79
23	2,252	2,434	4,686	624	811	1,435	27.71	33.32	30.62
24	2,131	2,406	4,537	590	882	1,472	27.69	36.66	32.44
25	2,089	2,303	4,392	586	825	1,411	28.05	35.82	32.13
26	1,811	2,002	3,813	583	800	1,383	32.19	39.96	36.27
27	1,987	2,249	4,236	703	896	1,599	35.38	39.84	37.75
28	1,960	2,154	4,114	699	960	1,659	35.66	44.57	40.33
29	1,930	2,124	4,054	743	910	1,653	38.50	42.84	40.77
30	2,058	2,180	4,238	845	1,002	1,847	41.06	45.96	43.58
31	2,017	2,325	4,342	835	1,064	1,899	41.40	45.76	43.74
32	2,215	2,384	4,599	928	1,141	2,069	41.90	47.86	44.99
33	2,326	2,453	4,779	1,052	1,247	2,299	45.23	50.84	48.11
34	2,299	2,490	4,789	1,042	1,278	2,320	45.32	51.33	48.44
35	2,296	2,479	4,775	1,085	1,254	2,339	47.26	50.58	48.98
36	2,568	2,594	5,162	1,244	1,348	2,592	48.44	51.97	50.21
37	2,656	2,657	5,313	1,308	1,381	2,689	49.25	51.98	50.61
38	2,759	2,743	5,502	1,348	1,456	2,804	48.86	53.08	50.96
39	2,894	2,993	5,887	1,435	1,594	3,029	49.59	53.26	51.45
40	3,044	3,168	6,212	1,476	1,660	3,136	48.49	52.40	50.48
41	3,375	3,349	6,724	1,714	1,794	3,508	50.79	53.57	52.17
42	3,531	3,407	6,938	1,794	1,880	3,674	50.81	55.18	52.95
43	3,761	3,730	7,491	1,979	2,028	4,007	52.62	54.37	53.49
44	3,613	3,474	7,087	1,994	1,864	3,858	55.19	53.66	54.44
45	3,220	3,184	6,404	1,740	1,766	3,506	54.04	55.46	54.75
46	1,954	1,950	3,904	1,060	1,160	2,220	54.25	59.49	56.86
47	2,234	2,289	4,523	1,195	1,292	2,487	53.49	56.44	54.99
48	2,512	2,654	5,166	1,414	1,491	2,905	56.29	56.18	56.23
49	2,395	2,599	4,994	1,346	1,459	2,805	56.20	56.14	56.17
50	2,466	2,734	5,200	1,447	1,594	3,041	58.68	58.30	58.48
51	2,451	2,787	5,238	1,425	1,643	3,068	58.14	58.95	58.57
52	2,323	2,470	4,793	1,353	1,491	2,844	58.24	60.36	59.34
53	2,036	2,284	4,320	1,191	1,395	2,586	58.50	61.08	59.86
54	2,205	2,487	4,692	1,348	1,517	2,865	61.13	61.00	61.06
55	2,218	2,620	4,838	1,399	1,605	3,004	63.07	61.26	62.09
56	2,208	2,538	4,746	1,380	1,553	2,933	62.50	61.19	61.80
57	2,137	2,571	4,708	1,370	1,574	2,944	64.11	61.22	62.53
58	2,115	2,427	4,542	1,325	1,573	2,898	62.65	64.81	63.80
59	2,142	2,470	4,612	1,353	1,583	2,936	63.17	64.09	63.66
60	2,127	2,520	4,647	1,463	1,630	3,093	68.78	64.68	66.56
61	2,118	2,399	4,517	1,494	1,605	3,099	70.54	66.90	68.61
62	1,953	2,222	4,175	1,394	1,513	2,907	71.38	68.09	69.63
63	2,024	2,330	4,354	1,495	1,583	3,078	73.86	67.94	70.69
64	1,942	2,179	4,121	1,467	1,531	2,998	75.54	70.26	72.75
65	1,834	2,108	3,942	1,351	1,455	2,806	73.66	69.02	71.18
66	1,743	2,172	3,915	1,315	1,495	2,810	75.44	68.83	71.78
67	1,724	2,095	3,819	1,301	1,495	2,796	75.46	71.36	73.21
68	1,605	1,969	3,574	1,207	1,350	2,557	75.20	68.56	71.54
69	1,287	1,925	3,212	999	1,328	2,327	77.62	68.99	72.45
70以上	12,995	22,598	35,593	9,131	12,897	22,028	70.27	57.07	61.89
計	128,725	148,087	276,812	69,665	81,155	150,820	54.12	54.80	54.48

年齢	有権者数 (人)			投票者数 (人)			投票率 (%)		
	男	女	計	男	女	計	男	女	計
20-24	11,568	12,248	23,816	3,309	4,195	7,504	28.60	34.25	31.51
25-29	9,777	10,832	20,609	3,314	4,391	7,705	33.90	40.54	37.39
30-34	10,915	11,832	22,747	4,702	5,732	10,434	43.08	48.44	45.87
35-39	13,173	13,466	26,639	6,420	7,033	13,453	48.74	52.23	50.50
40-44	17,324	17,128	34,452	8,957	9,226	18,183	51.70	53.87	52.78
45-49	12,315	12,676	24,991	6,755	7,168	13,923	54.85	56.55	55.71
50-54	11,481	12,762	24,243	6,764	7,640	14,404	58.91	59.87	59.42
55-59	10,820	12,626	23,446	6,827	7,888	14,715	63.10	62.47	62.76
60-64	10,164	11,650	21,814	7,313	7,862	15,175	71.95	67.48	69.57
65-69	8,193	10,269	18,462	6,173	7,123	13,296	75.34	69.36	72.02
70-	12,995	22,598	35,593	9,131	12,897	22,028	70.27	57.07	61.89
計	128,725	148,087	276,812	69,665	81,155	150,820	54.12	54.80	54.48

(これは、県内1,182投票所のうち各市区町村から平均的な投票所を選んでその統計を表にしたものである。)

第16回 参议院議員通常選挙  
 年齢別投票率(選挙区)

