

公益財団法人

福岡県スポーツ振興センター経営状況

(概要版)

体育スポーツ健康課

## 事業概要

平成7年度に、財団法人福岡県総合プール公社から、財団法人福岡県スポーツ振興公社として再スタートして、平成16年度から、スポーツ振興の視点から共通目的の事業を実施する財団法人福岡県スポーツ振興基金及び財団法人久留米総合スポーツセンター公社と統合した。また、平成25年4月に福岡県から公益財団法人への移行認定を受け、公益財団法人福岡県スポーツ振興センターへと名称を変更した。令和4年度は設立から28年目である。

指定管理者として、平成18年度から平成23年度までは、福岡県立スポーツ科学情報センター、福岡県立総合プール、福岡県立総合射撃場及び久留米総合スポーツセンター、平成24年度から平成28年度までは、福岡県立スポーツ科学情報センター、福岡県立総合射撃場及び福岡県立総合射撃場、平成29年度以降は、福岡県立スポーツ科学情報センター、福岡県立総合プール及び福岡県立総合射撃場の管理・運営を任されることとなった。また、令和2年度まで福岡県スポーツ振興基金の基金果実により、体育・スポーツ団体等の活動を助成し、本県体育・スポーツの振興を支援した。

令和4年度は新型コロナウイルス感染症の影響が残る中、各施設の一般利用及び各種大会等に供するとともに、コロナにおいても、スポーツ教室の開催、「アクションフェア」の開催等、地域に開かれた施設づくりに努めた。なお、事業の概要は以下のとおりである。

### 【福岡県立スポーツ科学情報センター】

- (1) 研修・研究事業 …… スポーツ指導者の養成、資質の向上を図るための研修会等を実施
- (2) スポーツ普及促進事業 …… アクションフェア、市町村健康づくりサポーター事業
- (3) 情報提供事業 …… 体育・スポーツに関する施設、団体、人材、イベント等の様々な情報提供
- (4) 国体サポータープロジェクト …… 福岡県国体代表選手・チーム等を対象にスポーツ科学や情報ネットワークを活用した各種サポートを実施
- (5) スポーツ医事・健康体力相談事業 …… 競技力向上、健康・体力づくりなど目的に応じた運動、トレーニングの指導助言
- (6) 福岡県総合型地域スポーツクラブ活性化支援事業 …… クラブ間のネットワーク構築支援、クラブ研修会の実施
- (7) 福岡県タレント発掘事業 …… スポーツに関する優れた素質を持つ県内の子どもたちを組織的・計画的に発掘、育成
- (8) 施設提供事業 …… アリーナ、クライミング施設、トレーニング室、宿泊室等の提供
- (9) スポーツ教室の開講 …… 県民の体力づくりのため、エアロビクス、ジュニア体操教室等を開講
- (10) トレーニング指導 …… トレーニング室利用者が自分の体力や目的に応じたトレーニングを安全かつ継続的に行えるように指導

**【福岡県立総合プール】**

プール施設を利用したスポーツ教室の開講

水泳教室、アкваビクス教室、水球教室、スケート教室等を開講した。

**【福岡県立総合射撃場】**

射撃競技の普及奨励に関する事業


ライフル射撃場、クレー射撃場及び大口径射撃場等の提供並びに猟銃の操作等に関する射撃教習及び技能講習を行った。

# 各施設の利用者数及び利用料金収入一覧表(令和元年度～令和4年度)

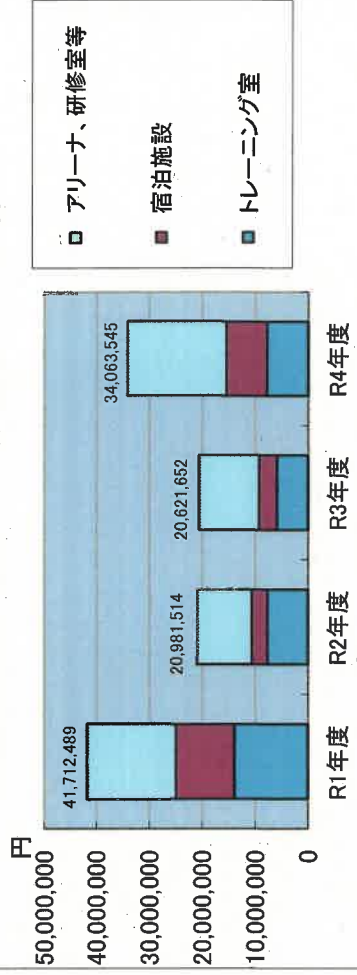
単位:利用者(人)、収入(円)

スポーツ科学情報センター	R1年度	R2年度	R3年度	R4年度	4力年平均
アリーナ、研修室等	256,139	102,786	131,900	208,780	174,901
利用者収入	16,745,250	10,426,677	11,421,483	18,760,106	14,338,379
宿泊施設	6,998	1,712	1,752	4,175	3,659
利用者収入	11,057,250	2,908,640	3,382,540	7,584,030	6,233,115
トレーニング室	103,082	48,331	43,753	64,404	64,888
利用者収入	13,909,989	7,646,197	5,817,629	7,719,409	8,773,306
利用者	366,199	152,829	177,405	277,359	243,448
収入	41,712,489	20,981,514	20,621,652	34,063,545	29,344,800
合計					

スポーツ科学情報センター 利用者数 (R1～R4年度)



スポーツ科学情報センター 利用料金収入 (R1～R4年度)

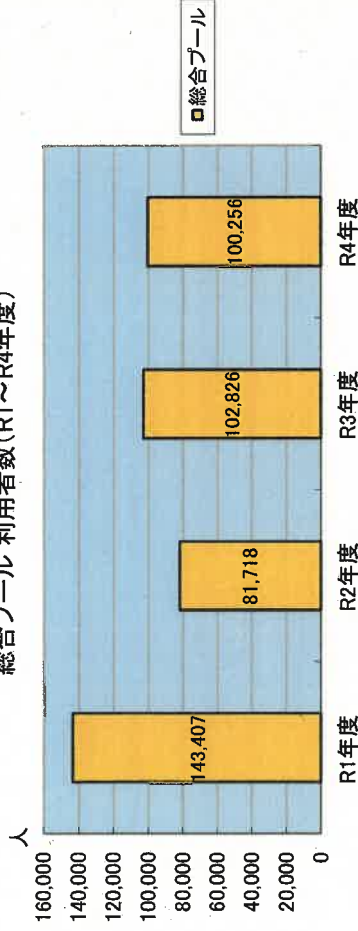


# 各施設の利用者数及び利用料金収入一覽表(令和元年度～令和4年度)

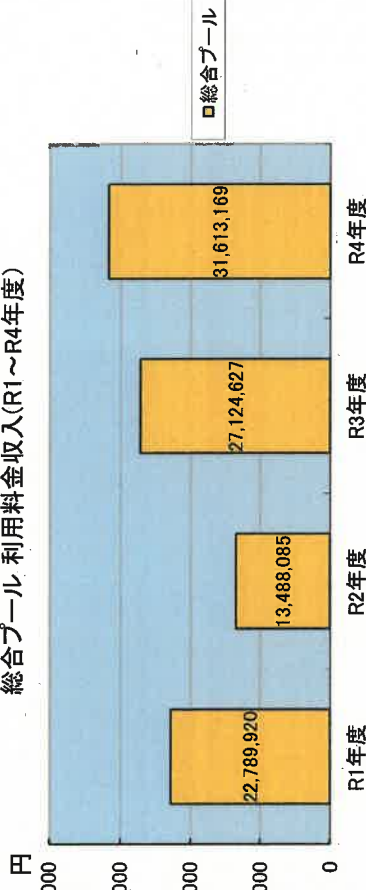
単位:利用者(人)、収入(円)

総合プール	R1年度	R2年度	R3年度	R4年度	4力年平均
	利用者	143,407	81,718	102,826	100,256
収入	22,789,920	13,488,085	27,124,627	31,613,169	23,753,950

総合プール 利用者数(R1～R4年度)



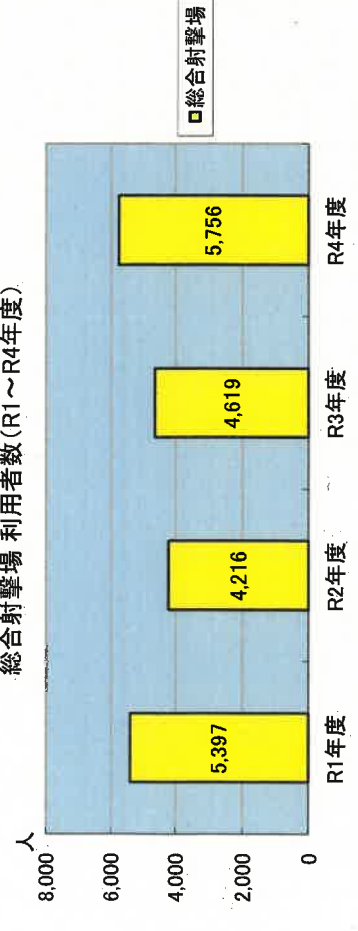
総合プール 利用料金収入(R1～R4年度)



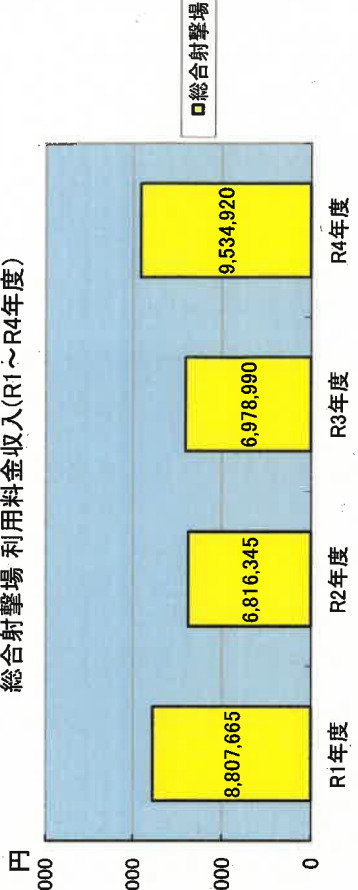
単位:利用者(人)、収入(円)

総合射撃場	R1年度	R2年度	R3年度	R4年度	4力年平均
	利用者	5,397	4,216	4,619	5,756
収入	8,807,665	6,816,345	6,978,990	9,534,920	8,034,480

総合射撃場 利用者数(R1～R4年度)



総合射撃場 利用料金収入(R1～R4年度)



# 正味財産増減計算書

令和4年4月1日から令和5年3月31日まで  
(単位：円)

科 目	当年度	前年度	増	減	科目の説明等
I 一般正味財産増減の部					
1. 経常増減の部					
(1) 経常収益	324	324		0	基本財産受取利息
① 基本財産運用利益	1,460	1,560		△ 100	特定財産受取利息
② 特定資産運用利益	32,295,610	22,882,500		9,413,110	スポーツ教室(アクシオンスクール)事業収入
③ 事業収益	18,745,542	16,790,872		1,954,670	標的販売益、射撃教習、技能講習料金収入
④ 標的等販売収益	75,211,634	54,725,269		20,486,365	センター、プール及び射撃場利用料金収入
⑤ 施設利用料収益	345,539,100	363,491,208		△ 17,952,108	県からの委託料
⑥ 受託金収益	47,377,631	12,812,719		34,564,912	県からの光熱費補助金、スポーツ振興くじ補助金等
⑦ 受取補助金等	0	64,127		△ 64,127	寄付物品の減価償却費
⑧ 受取寄付金	665,081	6,224,836		△ 5,559,755	ホームページバナー広告収入等
⑨ 雑収益	519,836,382	476,993,415		42,842,967	
(2) 経常費用					
① 事業費	534,234,575	455,367,282		78,867,293	公益目的事業に要する費用
役員報酬	2,393,003	2,621,403		△ 228,400	理事長等への報酬
給料手当	22,099,677	19,983,775		2,115,902	事業実施に係る県派遣職員分
共済費	21,464,887	21,089,896		374,991	
賞金	47,997,241	49,688,115		△ 1,690,874	嘱託職員賃金
諸謝金	18,889,160	15,881,787		3,007,373	アクシオンスクール講師謝金
旅費交通費	390,830	446,347		△ 55,517	
光熱水費	94,364,719	54,077,502		40,287,217	指定管理施設に係る電気料、水道料、ガス代
消耗品費	8,689,443	7,350,015		1,339,428	
燃料費	29,114,593	21,992,349		7,122,244	灯油(空調用)、重油(動力用)
印刷製本費	910,976	886,226		24,750	アクシオンスクール折込チラシ制作費
修繕費	6,411,970	1,812,230		4,599,740	トレーニング機器修繕等
標的購入費	6,420,150	3,507,884		2,912,266	クレー等購入費
通信運搬費	1,674,697	1,550,328		124,369	
支払手数料	5,949,062	5,180,272		768,790	アクシオンスクール折込チラシ配布手数料
保険料	2,372,318	2,131,064		241,254	施設賠償保険
福利厚生費	205,326	201,366		3,960	
委託費	207,685,450	191,962,617		15,722,833	センター、プール及び射撃場設備管理保守業務等
使用料及び借借料	16,786,104	12,785,668		4,000,436	下水道料等
支払負担金	216,500	259,000		△ 42,500	会議、講習会等負担金
支払寄付金	2,142,800	854,700		1,288,100	監視カメラ一式等の県への寄附
租税公課	8,904,923	11,276,787		△ 2,371,864	消費税
リース支払利息	1,164,848	1,651,899		△ 487,051	情報管理システム等の支払利息
減価償却費	27,985,898	28,176,052		△ 190,154	センター、プール及び射撃場の備品に係る減価償却



科目	当年度	前年度	増減	科目の説明等
② 管理費				法人運営等、管理業務に要する費用
役員報酬	11,057,348	10,519,046	538,302	理事会役員等への報酬
給料手当	2,607,703	2,632,703	△ 25,000	職員給与
共済費	2,159,025	1,973,009	186,016	
賃金	1,394,417	1,344,984	49,433	
旅費交通費	48,045	49,737	△ 1,692	嘱託職員賃金
光熱水費	49,580	2,820	46,760	法人運営に係る電気料、水道料
消耗品費	953,178	546,237	406,941	
燃料費	564,489	477,477	87,012	公用車燃料費
印刷製本費	294,086	222,144	71,942	要覧印刷費
通信運搬費	153,065	153,065	0	
支払手数料	108,792	101,020	7,772	会計士顧問報酬
福利厚生費	899,059	898,524	535	
使用料及び賃借料	16,302	7,678	8,624	法人会計システム使用料
支払負担金	567,600	591,360	△ 23,760	会議、講習会等負担金
租税公課	71,325	69,300	2,025	法人税、公用車の自動車税等
経常費用計	1,170,682	1,448,988	△ 278,306	
評価損益等調整前当期経常増減額	545,291,923	465,886,328	79,405,595	
基本財産評価損益等	△ 25,455,541	11,107,087	△ 36,562,628	当期事業の収支差額 黒字・赤字を確認
特定資産評価損益等	0	0	0	
評価損益等計	0	0	0	
当期経常増減額	△ 25,455,541	11,107,087	△ 36,562,628	
2. 経常外増減の部				
(1) 経常外収益				
① 受取寄付金	0	2,388,787,778	△ 2,388,787,778	福岡県スポーツ推進基金への寄附
② 過年度損益修正益	0	0	0	
経常外収益計	0	2,388,787,778	△ 2,388,787,778	
(2) 経常外費用				
① 什器備品除却損	0	1	△ 1	射撃場什器備品の除却
② 寄付金	0	2,388,980,223	△ 2,388,980,223	福岡県スポーツ推進基金・県への寄附
経常外費用計	0	2,388,980,224	△ 2,388,980,224	
当期経常外増減額	0	△ 192,446	192,446	
他会計振替額	0	0	0	
当期一般正味財産増減額	△ 25,455,541	10,914,641	△ 36,370,182	一般正味財産の当期純利益
一般正味財産期首残高	169,700,504	158,785,863	10,914,641	R4.4.1現在
一般正味財産期末残高	144,244,963	169,700,504	△ 25,455,541	R5.3.31現在 (A)
II 指定正味財産増減の部				
受取寄付金	0	16,238,706	△ 16,238,706	基金会計から振興会計への振替
基本財産運用益	324	324	0	基本財産の運用益
一般正味財産への振替額	△ 324	△ 2,405,090,935	2,405,090,611	運用益と寄付を受けた備品の減価償却費を一般正味財産へ振替
指定正味財産増減額	0	△ 2,388,851,905	2,388,851,905	指定正味財産における当期純利益
指定正味財産期首残高	16,238,707	2,405,090,612	△ 2,388,851,905	R4.4.1現在
指定正味財産期末残高	16,238,707	16,238,707	0	R5.3.31現在 (B)
III 正味財産期末残高	160,483,670	185,939,211	△ 25,455,541	R5.3.31現在の正味財産残高 (A+B)

# 令和5年度収支予算書総括表

令和5年4月1日から令和6年3月31日まで

科目	(単位:円)	
	当年度	前年度
I. 一般正味財産増減の部		
1. 経常増減の部		
(1) 経常収益		
①基本財産運用用益	1,000	1,000
②特定資産運用用益	1,000	1,000
③事業収益	1,000	1,000
④標的等販売収益	23,653,000	31,655,000
⑤受託金収益	23,653,000	31,655,000
⑥受取福助金等	24,000,000	24,000,000
⑦施設利用料収益	19,400,000	19,400,000
⑧雑収益	1,850,000	1,850,000
	2,750,000	2,750,000
	345,539,000	345,539,000
	345,539,000	345,539,000
	20,174,000	20,174,000
	12,174,000	12,174,000
	8,000,000	8,000,000
	92,643,000	90,814,000
	92,643,000	90,814,000
	477,000	633,000
	1,000	1,000
	476,000	632,000
	514,709,000	512,817,000
(2) 経常費用		
①事業費	514,323,000	514,323,000
役員報酬	2,666,000	2,666,000
給料手当	22,423,000	22,423,000
共済費	22,396,000	22,507,000
賃金	52,912,000	54,066,000
諸謝金	14,708,000	19,194,000
旅費交通費	650,000	616,000
会議費	11,000	11,000
光熱水費	75,054,000	68,054,000
消耗品費	8,005,000	7,287,000
燃料費	22,308,000	22,308,000
印刷製本費	1,059,000	1,012,000
修繕費	4,068,000	5,598,000
経的購入費	6,500,000	5,711,000
通信運搬費	1,738,000	1,633,000
支払手数料	7,277,000	5,984,000
保険料	3,439,000	3,439,000
福利厚生費	223,000	222,000
委託費	211,605,000	211,763,000
使用料及び賃借料	19,707,000	19,697,000
	1,206,000	1,206,000
	0	0
	0	0
	△ 111,000	△ 111,000
	△ 1,154,000	△ 1,154,000
	△ 4,486,000	△ 4,486,000
	34,000	34,000
	0	0
	7,000,000	7,000,000
	718,000	718,000
	47,000	47,000
	△ 1,530,000	△ 1,530,000
	789,000	789,000
	105,000	105,000
	1,293,000	1,293,000
	0	0
	1,000	1,000
	△ 158,000	△ 158,000
	10,000	10,000



備品購入費	336,000	329,000	7,000
負担金	270,000	277,000	△ 7,000
助成費	0	0	0
租税公課	9,528,000	10,401,000	△ 873,000
リース支払利息	671,000	1,166,000	△ 495,000
減価償却費	27,975,000	27,959,000	16,000
②管理費	11,707,000	11,840,000	△ 133,000
役員報酬	2,735,000	2,735,000	0
給料手当	2,195,000	2,195,000	0
共済費	1,758,000	1,758,000	0
賞金	57,000	57,000	0
旅費交通費	47,000	47,000	0
会議費	13,000	13,000	0
光熱水費	694,000	694,000	0
消耗品費	568,000	568,000	0
燃料費	223,000	223,000	0
印刷製本費	154,000	154,000	0
通信運搬費	104,000	104,000	0
支払手数料	1,021,000	1,021,000	0
福利厚生費	17,000	15,000	2,000
使用料及び賃借料	598,000	598,000	0
負担金	75,000	75,000	0
租税公課	1,448,000	1,583,000	△ 135,000
経常費用計	527,236,000	526,163,000	1,073,000
評価損益等調整前当期経常増減額	△ 12,527,000	△ 13,346,000	819,000
基本財産評価損益等	0	0	0
特定資産評価損益等	0	0	0
投資有価証券評価損益等	0	0	0
評価損益等計	0	0	0
当期経常増減額	△ 12,527,000	△ 13,346,000	819,000
2. 経常外増減の部			
(1) 経常外収益			
受取寄附金等振替額	0	0	0
経常外収益計	0	0	0
(2) 経常外費用			
寄付金	0	0	0
経常外費用計	0	0	0
当期経常外増減額	0	0	0
当期一般正味財産増減額	△ 12,527,000	△ 13,346,000	819,000
一般正味財産期首残高	144,245,000	169,701,000	△ 25,456,000
一般正味財産期末残高	131,718,000	156,355,000	△ 24,637,000
II 指定正味財産増減の部			
基本財産運用利益	0	0	0
基本財産受取利息	0	0	0
一般正味財産への振替額	0	0	0
一般正味財産への振替額	0	0	0
当期指定正味財産増減額	0	0	0
指定正味財産期首残高	16,239,000	16,239,000	0
指定正味財産期末残高	16,239,000	16,239,000	0
III 正味財産期末残高	147,957,000	172,594,000	△ 24,637,000