

第3章 各種資料

1 委員長談話（公示日）

第39回衆議院議員総選挙が、本日公示されました。

衆議院は、国政の上で、重要な地位と役割をもっており、特に今回の選挙におきましては、内外ともに重要な課題が山積するなかで、我が国の今後の進路に大きな影響を与える極めて重要な選挙であります。

どうか、政党並びに候補者及び選挙運動関係者は、選挙のルールを厳守し、有権者もまた主権者としての自覚と、高い政治道義に則って、「明るい選挙」を実現されるよう切望いたします。

また、2月1日から公職の候補者等の寄附の禁止の罰則強化等を講じた、公職選挙法の一部を改正する法律が施行されました。この改正法は、金のかからない政治の実現と選挙の公正の確保に資するためのものであります。

有権者の皆さんには、この改正法の趣旨を十分認識され、寄附禁止の徹底に協力されるようお願いいたします。

さらに、同時に行われる最高裁判所裁判官国民審査は、三権分立のもとにおいて、司法府に対する主権者の意思の反映となるものですので、積極的に投票に参加され、自らの自由な判断によって厳正なる審査をされるよう、併せて切望いたします。

平成2年2月3日

福岡県選挙管理委員会

委員長 田 辺 俊 明

（投票日）

本日は、第39回衆議院議員総選挙及び第15回最高裁判所裁判官国民審査の投票日です。

今回の選挙は、内外ともに重要な課題が山積するなかで、我が国の今後の進路に大きな影響を与える極めて重要な選挙です。

有権者の皆さんは、候補者及び政党の政策・政見をよく検討して、一人の棄権もなく、明日へつながる悔いのない一票を投じましょう。

平成2年2月18日

福岡県選挙管理委員会

委員長 田 辺 俊 明

2 選挙をきれいにする国民運動福岡県本部声明

選挙は、民主政治の根幹をなすものであり、国民が主権者として直接政治に参加する最大の機会である。国政が健全に発展するためには、選挙が明るくきれいに行わなければならない。

折しも、公職選挙法の改正が、金のかからない政治の実現を強く求める国民の世論を背景として行われ、寄附の禁止規定等が強化されたところである。今日ほど、政治倫理の確立と政治の浄化が厳しく問われている時代はないのである。

この時にあって、明日公示される第89回衆議院議員総選挙では、従来にもまして、国民一人一人の高い選挙道義に基づく良識ある行動が望まれる。

本日、われわれは、総選挙を目前にして「選挙をきれいにする国民運動福岡県本部会議」を開き、それぞれの立場から協議した結果、有権者並びに政党及び候補者に対し次のことを強く要望する。

- 1 有権者は、今回の衆議院選挙の意義と重要性について認識を新たにし、政党の政策と候補者の政見を見きわめ、主権者としてこぞって自覚ある一票を投ずること。
- 2 政党及び候補者は、政策や政見を十分有権者に訴え、選挙のルールを守って正しい選挙運動を展開し、明るくきれいな選挙の実現に努めること。
- 3 有権者並びに政党及び候補者は、買収・供応などの悪質な選挙犯罪をはじめ一切の選挙違反を排除し、選挙の姿勢を正すこと。

以上声明する。

昭和2年2月2日

選挙をきれいにする国民運動福岡県本部会議

本部長 田 辺 俊 明

3 事務日程表

1. この日程表は衆議院議員総選挙及び最高裁判所裁判官国民審査の事務執行手続のなかで、主要な事務についてその概要を記載したものである。

2. この日程表に用いた法令名等は次のとおり省略した。

憲	法	……	日本国憲法		
法	……	……	公職選挙法		
令	……	……	公職選挙法施行令		
規	……	……	公職選挙法施行規則		
規	程	……	公職選挙法事務取扱規程		
自	治	法	……	地方自治法	
運	規	……	公職選挙法及び同法施行令の規定による選挙運動及び政党 その他の政治団体の政治活動に関する規程		
放	規	……	政見放送及び経歴放送実施規程		
裁	法	……	最高裁判所裁判官国民審査法		
裁	令	……	最高裁判所裁判官国民審査法施行令		
裁	規	……	最高裁判所裁判官国民審査事務取扱手続規程		
裁	氏	名	規	……	最高裁判所裁判官の氏名等の揭示に関する規程
裁	公	報	規	……	最高裁判所裁判官審査公報配布等に関する規程
総	選	挙	……	衆議院議員総選挙	
国	民	審	査	……	最高裁判所裁判官国民審査

平成2年2月18日執行

衆議院議
最高裁判所裁

月	1										2					
日	22	23	24	25	26	27	28	29	30	31	1	2	3	4	5	6
曜日	月	火	水	木	金	土	日	月	火	水	木	金	土	日	月	火
経過日													0	1	2	3
逆算日	27	26	25	24	23	22	21	20	19	18	17	16	15	14	13	12
				立候補予定者説明会、第七四九回委員会				委員長・書記長会議		衆院投票用紙等の発送		選挙人名簿登録基準日・登録日	公示・告示日			
													* 政見放送順序 * 選挙公報掲載			
													* 政見放送申込 * 選挙長・審査分会長 選任告示(県) * 投票管理者・開票管 理者選任告示(市区	立候補届出		補
															選挙立会	
													公報申込期間	公報	衆院	
													* 国審氏名順序の受領 * 国審公報原稿受			

員 総 選 挙 判 官 国 民 審 査 主 要 事 務 日 程 一 覧 表

7	8	9	10	11	12	13	14	15	16	17	18	19	20	21	22
水	木	金	土	日	月	火	水	木	金	土	日	月	火	水	木
4	5	6	7	8	9	10	11	12	13	14	15				
11	10	9	8	7	6	5	4	3	2	1	0				
<div style="display: flex; justify-content: space-between;"> <div style="width: 30%;"> <p>のくじ(県) 順序のくじ(県)</p> <p>・各職務代理者 理者・各職務代 町村)</p> <p>充 立 候 補 期 間</p> <p>人(県)・開票立会人(市区町村)の届出期間</p> <p>印 刷 発 送 公 報 各 戸 配 布 期 間</p> <p>不 在 者 投 票 期 間</p> <p>(予定) 領(予定)</p> <p>* 国審投票用紙発送 * 国審氏名揭示発送</p> </div> <div style="width: 35%; text-align: center;"> <p>* 投票所告示期限 (市区町村)</p> <p>投・開票速報担当者会議</p> <p>* 投票所氏名 揭示のくじ (市区町村)</p> <p>* 投票立会人 選任通知期 限(市区町村)</p> <p>* 開票立会人のくじ(市区町村)</p> <p>* 選挙立会人くじ(県)</p> </div> <div style="width: 25%; text-align: center;"> <p>投・開票日</p> <p>* 開票 結果 検収</p> <p>* 選挙 会等 準備</p> <p>選挙会・審査分会</p> </div> </div>															
<p>国 審 不 在 者 投 票 期 間</p> <p>国 審 氏 名 掲 示 期 間 (1 枚 以 上 / 1 投 票 所)</p> <p>* 審 査 公 報 発 送</p>															

市 区 町 村		
処 理 事 項	根 拠 法 令	様 式
<ul style="list-style-type: none"> ◦ 市区町村長部局の職員に対する選挙事務及び審査事務の委嘱又は充当等について市区町村長と協議 ◦ 市区町村の職員に対する選挙事務及び審査事務の委嘱及びその処理事務の指導 ◦ 総選挙及び国民審査の執行計画並びに事務計画の決定 ◦ ポスター掲示場設置場所の告示及び県委員会にその写しを送付 ◦ 投票用紙等諸印刷物の受領保管 ◦ 不在者投票に関する事務従事者の決定及び投票記載場所等の設備 ◦ 投票管理者、同職務代理者及び開票管理者、同職務代理者の選任準備 ◦ 投票所入場券等必要書類の印刷 ◦ 投票箱、点字器等選挙に使用する資材器具等の点検準備 ◦ 投票所開閉時刻の繰り上げ又は繰り下げの申請 ◦ 個人演説会の施設の指定、報告及び納付すべき費用の額の協議 ◦ 個人演説会の施設の使用予定表の作成 ◦ 個人演説会の施設の使用に関する定め及び公表について当該施設の管理者を指導 ◦ 選挙時登録の縦覧場所の告示（1月31日まで） ◦ 公示日前日 選挙人名簿登録基準日 （2月2日） 登録日 	<p>自治法 180 の 3</p> <p>法 273</p> <p>法 144 の 2 ④ 遅規 10 の 2</p> <p>法 49 令 第 5 章</p> <p>法 令 37 24 61 67</p> <p>規程 20</p> <p>法 40 規程 19</p> <p>法 161 令 121 ②</p> <p>令 118</p> <p>令 119 ②</p> <p>法 23 ②</p> <p>法 22 ②</p>	<p>23</p> <p>8</p>

月 日	曜	逆算 日	県	
			処 理 事 項	根 拠 法 令
2 ・ 土 3	15		衆議院議員総選挙期日の公示	憲法7 法31④
			最高裁判所裁判官国民審査期日等の告示	裁法5
			○選挙長及び同職務代理者の選任告示	法令75③ 80① 81 裁法27②
			○審査分会長及び同職務代理者の選任告示	裁令16
			○選挙長事務を取扱う場所の告示	
			○選挙運動に関する支出金額の制限額の告示	法196
			○選挙立会人決定のくじを行う場所及び日時	法76
			○選挙会の場所及び日時	法78
			○審査分会の場所及び日時	裁法34
			○立候補の受付（立候補者の告示、通知、照会及び報告）	法86 令92
			○候補者に標旗、腕章その他の証明書類の交付	
			○選挙運動開始	法129
			○選挙事務所の設置及び異動届の受付開始	法130
			○違反選挙事務所の閉鎖命令（そのつど）	法134
			○出納責任者の選任届、異動届受付開始	法180, 182
			○選挙公報掲載文掲載申請受付開始（4日まで）	法168 ①
			○政見放送申込受付	
			○選挙運動のために使用される事務員及び専ら第141条（自動車、拡声機及び船舶の使用）の規定により選挙運動のために使用される自動車又は船舶の上における選挙運動のために使用する者に関する届出受付開始	法197の2 ③
			○選挙運動用自動車の使用の契約届出書の受付開始	令109の4 規17の3
			○ポスター作成契約届出書の受付開始	令110の2 規17の3
	○ビラ作成契約届出書の受付開始	令109の7 規17の3		
	○自動車燃料代確認申請書の受付開始	令109の4 規17の4		
	○ビラ作成枚数確認申請書の受付開始	令109の7 規17の4		
	○ポスター作成枚数確認申請書の受付開始	令110の2 規17の4		

市 区 町 村		
処 理 事 項	根 拠 法 令	様 式
◦ 投票所の告示	法 41	4, 5
◦ 投票管理者及び同職務代理者の選任告示	令 25	3
◦ 開票の場所及び日時	法 64	16
◦ 開票管理者及び同職務代理者の選任告示	令 68	15
◦ 開票立会人決定のくじを行う場所及び日時の告示	法 62 ⑥	17
◦ 裁判官の氏名等の掲示を行う場所の告示（1 投票区につき1カ所以上）	裁法52 裁令20 裁氏名規1	2
◦ 候補者の氏名等の掲示の順序を定めるくじを行う場所及び日時の告示	法 175 ② 運規35 ②	
◦ 総選挙の不在者投票受付開始	法49令第5章	
◦ 公営施設使用の個人演説会開催申出受付開始	法 163	
◦ 選挙長から通知があった候補者に関する事項を投票管理者及び開票管理者に通知（そのつど）	令 92 ⑨	20, 21
◦ 開票立会人届出受付開始（2月15日まで）	法 62	
◦ 違反文書図画の撤去命令（そのつど）	法 147	24
◦ 繰上投票に関する報告（関係市町村）	法 56 規程27	6
◦ 選挙事務所の設置及び異動届の受付開始	法 130	
◦ 候補者にポスター掲示場設置場所一覧表及び図面の交付	令 111 の 2	

月 日	曜	逆 算 日	県	
			処 理 事 項	根 拠 法 令
2 ・ 3	土	15	<ul style="list-style-type: none"> ◦ 自動車燃料代確認書の交付（そのつど） ◦ ポスター作成枚数確認書の交付（そのつど） ◦ ビラ作成枚数確認書の交付（そのつど） ◦ 選挙運動用ビラの証紙交付（そのつど） ◦ 政党その他の政治活動を行う団体の政治活動用ポスターの証紙交付（そのつど） ◦ 選挙立会人届出受付開始（2月15日まで） ◦ 違反文書図画の撤去命令（そのつど） ◦ 政談演説会開催申出受付開始（立札等表示証の交付） ◦ 推せん団体の確認書交付，自治大臣へ通知 ◦ 推せん団体による推せん演説会開催周知用ポスターの検印（そのつど） ◦ 繰上投票期日の決定，告示，関係市区町村選挙管理委員会に通知 ◦ 投票所開閉時刻の繰り上げ，繰り下げの承認及び関係市区町村選挙管理委員会に通知 	令 109 の 4 規 17 の 4 令 110 の 2 規 17 の 4 令 109 の 7 規 17 の 4 法 142 法 201 の 11 ④ 運規 44 法 76 法 147 法 201 の 11 法 201 の 4 運規 39 の 2 法 201 ⑩ 4 運規 39 の 3 ① 法 56 令 46 ① 法 40 規程 19
2 ・ 4	日	14	<ul style="list-style-type: none"> ◦ 政見放送日時決定のくじ（午前10時） ◦ 同上のくじの結果を候補者及び市町村選挙管理委員会並びに政見放送実施局へ通知 ◦ 審査に付される裁判官の氏名等の通知 ◦ 審査公報原稿受領予定（自治省） ◦ 選挙公報掲載申請最終日 ◦ 掲載順序のくじ（午後6時） 	放規 11 裁令 2 ② 法 168 ① 169 ④ 運規 29
2 ・ 5	月	13	<ul style="list-style-type: none"> ◦ 選挙公報，審査公報印刷校正 	

市 区 町 村		
処 理 事 項	根 拠 法 令	様 式
<ul style="list-style-type: none"> ポスター公営掲示場にポスターを掲示後法第86条第9項の規定により届出を却下し、若しくは候補者が死亡し、又は第91条、若しくは第103条第4項の規定に該当するに至った旨の通知を受けたときは、当該候補者にかかるポスターを撤去すること。 	運規10の6 ③	
<ul style="list-style-type: none"> 公営施設使用の個人演説会開始 	法 163	

月 日	曜	逆 算 日	県	
			処 理 事 項	根 拠 法 令
2 ・ 6	火	12	<ul style="list-style-type: none"> ◦ 選挙公報, 審査公報印刷校正 	
2 ・ 7	水	11	<ul style="list-style-type: none"> ◦ 選挙公報, 審査公報印刷校正 ◦ 国民審査投票用紙の発送 ◦ 国民審査投票所氏名揭示の発送 	
2 ・ 8	木	10	<ul style="list-style-type: none"> ◦ 選挙公報, 審査公報の印刷校正 	
2 ・ 9	金	9	<ul style="list-style-type: none"> ◦ 選挙公報, 審査公報の発送 	
2 ・ 10	土	8		
2 ・ 11	日	7		

市 区 町 村		
処 理 事 項	根 拠 法 令	様 式
<ul style="list-style-type: none"> ◦ 線上投票の期日について投票管理者及び開票管理者に通知 ◦ 投票所開閉時刻の繰り上げ，繰り下げの告示及び投票管理者に通知 ◦ 選挙公報，審査公報の受領，配布 	令 46 ② 法 40 ② 法 170 ① 裁令31 裁公報規 2	7 9, 10
<ul style="list-style-type: none"> ◦ 選挙公報，審査公報の配布 ◦ 国民審査不在者投票開始（～2/17） ◦ 裁判官の氏名掲示開始（～投票当日） （1投票区に1ヶ所以上） 	法 170 ① 裁令31 裁公報規 2 裁令14 裁令20, 21 裁法52	
<ul style="list-style-type: none"> ◦ 選挙公報，審査公報の配布 	法 170 ① 裁令31 裁公報規 2	

月 日	曜	逆 算 日	県	
			処 理 事 項	根 拠 法 令
2 ・ 12	月	6		
2 ・ 13	火	5	<ul style="list-style-type: none"> ◦ 審査に付される裁判官の氏名等の掲示状況の調査 	裁法52 裁令22
2 ・ 14	水	4		
2 ・ 15	木	3	<ul style="list-style-type: none"> ◦ 補充立候補届出期限 ◦ 選挙立会人届出最終日 ◦ 審査分会立会人の選任 ◦ 選挙立会人決定のくじ 	法 86 法 76 裁令16 法 76
2 ・ 16	金	2	<ul style="list-style-type: none"> ◦ 繰上投票期日（速報受理） 	法 56
2 ・ 17	土	1	<ul style="list-style-type: none"> ◦ 投票所設備状況調査 ◦ 当日有権者見込数の報告受理 ◦ 選挙運動最終日 	法 129

市 区 町 村		
処 理 事 項	根 拠 法 令	様 式
<ul style="list-style-type: none"> ◦ 選挙公報，審査公報の配布 	法 170 ① 裁令31 裁公報規 2	
<ul style="list-style-type: none"> ◦ 選挙公報，審査公報の配布 	法 170 ① 裁令31 裁公報規 2	
<ul style="list-style-type: none"> ◦ 投票立会人の選任（3～5人），投票管理者及び本人に通知 ◦ 選挙公報，審査公報の配布 ◦ 投票所入場券の配布 ◦ 郵便投票の投票用紙等交付請求最終日 	法 38 ① 令 26 令 31 令 59の4 ①	11～13
<ul style="list-style-type: none"> ◦ 開票立会人届出最終日 ◦ 投票立会人選任通知最終日 ◦ 開票立会人決定のくじ ◦ 選挙公報，審査公報の配布 	法 62 ① 法 38 ① 法 62 ②④	
<ul style="list-style-type: none"> ◦ 繰上投票期日（投票結果の速報） ◦ 選挙公報，審査公報の配布完了期限 ◦ 投票所及び開票所の事務従事者の事務分担決定期限 （投票管理者，開票管理者） 	法 56 規程23 裁規10 法 170 ① 裁公報規②	
<ul style="list-style-type: none"> ◦ 投票所入場券配布完了期限 ◦ 投票所の設備，投票所内の氏名等の掲示 ◦ 投票所を設けた場所の入口から300メートルの区域の表示 ◦ 当日有権者見込数の報告 ◦ 不在者投票最終日 	令 31 ① 法 175 ① 令 32 法 132 法 49 令第5章	

月 日	曜	経過 日	県	
			処 理 事 項	根 拠 法 令
2 ・ 18	日	0	<div style="display: flex; justify-content: space-around; border: 1px solid black; padding: 2px;"> 投票日 開票日 </div> <ul style="list-style-type: none"> ◦ 投票所を設けた場所の入口から 300 メートル未満の区域に設けられた選挙事務所の閉鎖命令 ◦ 投票, 開票状況の調査 ◦ 投票, 開票の中間及び結果の速報受理, 集計, 自治省に報告 (発表) ◦ 選挙運動に関する収支報告書の受付開始 	法 132 法 134 ① 規程23, 41 裁規10, 5 法 189
2 ・ 19	月	1	<ul style="list-style-type: none"> ◦ 開票結果の審査受理 (政令市, 大牟田市, 久留米市を除く市町村) 	規程41 裁規 5
2 ・ 20	火	2	<ul style="list-style-type: none"> ◦ 開票結果の審査受理 (政令市, 大牟田市, 久留米市) ◦ 開票結果の集計 ◦ 選挙及び審査分会の準備 	規程42 裁規 6
2 ・ 21	水	3	<ul style="list-style-type: none"> ◦ 選挙会開催 (午後 1 時) ◦ 当選人の決定, 県選挙管理委員会に報告 ◦ 当選人に告知, 住所, 氏名等の告示 ◦ 当選証書の付与及び告示 ◦ 当選等に関する報告 (自治大臣あて) ◦ 審査分会の開催 (午後 2 時), 結果の報告 (審査長あて) 	法 80 法 101 ① 法 101 ② 法 105 法 108 ① 裁法27, 29
2 ・ 22	木	4	<ul style="list-style-type: none"> ◦ 選挙結果の整理 ◦ 選挙執行経費の精算 ◦ 選挙の記録の作成 	
3 ・ 5	月	15	<ul style="list-style-type: none"> ◦ 選挙に関する収支報告書の提出期限 (第 1 回) 	法 189

市 区 町 村		
処 理 事 項	根 拠 法 令	様 式
<div style="display: flex; justify-content: space-around; margin-bottom: 5px;"> 投 票 日 開 票 日 </div> <ul style="list-style-type: none"> ◦ 投票所を設けた場所の入口から 300メートル未満の区域に設けられた選挙事務所の閉鎖命令 ◦ 投票事務の処理, 投票の中間及び結果の速報 ◦ 投票録第の作成, 投票箱等を開票管理者に送致 ◦ 開票事務の処理, 開票の中間及び結果の速報並びに開票録の作成 	法 132 法 134 ① 規程23 裁規10 規程25 法 54, 55 裁規10 法 66, 70 規程41 裁規 5	14, 18
<ul style="list-style-type: none"> ◦ 開票結果の報告 (選挙長に, 審査分会に) ◦ 開票結果報告期限 (持参すること) (政令市, 大牟田市, 久留米市を除く市町村) 	規程40 裁規 5 規程42 裁規 6	19
<ul style="list-style-type: none"> ◦ 開票結果報告期限 (持参すること) (政令市, 大牟田市, 久留米市) 	規程42 裁規 6	
<ul style="list-style-type: none"> ◦ 選挙事務の整理, 報告 		

4 第39回衆議院議員総選挙啓発推進事業要綱

第1 趣 旨

明るい選挙を実現するためには、すべての国民が選挙の意義を自覚し、選挙のルールを守り、進んで投票に参加することが必要である。このため、今回の衆議院議員総選挙においては、きれいな選挙の推進と投票参加の呼びかけを重点に各種の啓発事業を行うものとする。

第2 重点事項

1 きれいな選挙の推進

国政における衆議院の役割に対する認識を深め、政党や候補者の主義・主張を十分見きわめて自覚ある投票をするように呼びかけること。

選挙の正しいルールを周知徹底させ、買収・供応等の悪質な選挙違反を一掃し、選挙人の自由な意思で投票をすることができるようにすること。

2 投票参加の推進

選挙は、主権者たる国民が国政に参加する最も重要で基本的な手段であり、投票することが主権者たる国民の権利であるとともに、民主政治の健全な発展に不可欠であることを周知徹底させ、有権者がこぞって投票するように呼びかけること。

第3 実施事項

1 国が行う事業

(1) テレビ・ラジオによるスポット放送

全国の民間テレビ放送及びラジオ放送を通じて、スポット広告を放送し、きれいな選挙の推進及び投票参加を呼びかけること。

(2) 新聞・雑誌への広告の掲載

新聞及び雑誌に広告を掲載し、きれいな選挙の推進及び投票参加を呼びかけること。

(3) ポスターの掲出

都道府県及び市区町村を通じてポスターを掲出し、きれいな選挙の推進及び投票参加を呼びかけること。

(4) アドバルーンの掲揚等

霞が関合同庁舎2号館にアドバルーンを掲揚し、きれいな選挙の推進及び投票参加を呼びかけるとともに、懸垂幕を掲出し選挙期日を周知すること。

(5) 表彰の実施

衆議院議員総選挙啓発事業の推進に功績のあった民間団体、個人及び選挙管理委員会を表彰すること。

2 都道府県が行う事業

(1) 広報紙等による広報

都道府県の広報紙(誌)、テレビ・ラジオの広報番組等を活用し、きれいな選挙の推進及び投票参加を呼びかけること。

(2) 広報車による巡回広報

広報車を巡回し、きれいな選挙の推進及び投票参加を呼びかけること。

(3) 広告塔、横断幕等の掲出

広告塔、横断幕等を掲出し、きれいな選挙の推進及び投票参加を呼びかけること。

(4) その他の事業

バス等の交通機関への車体幕、車内吊、ステッカーの掲出等各都道府県の地域の実情に即した事業を通じて、きれいな選挙の推進及び投票参加を呼びかけること。

なお、事業の実施に当たっては、国及び市区町村が行う事業との調整を図ること。

3 市区町村が行う事業

(1) 広報紙等による広報

市区町村の広報紙(誌)を活用し、きれいな選挙の推進及び投票参加を呼びかけること。

(2) 広報車による巡回広報

広報車を巡回し、きれいな選挙の推進及び投票参加を呼びかけること。

(3) 広告塔、横断幕等の掲出

広告塔、横断幕等を掲出し、きれいな選挙の推進及び投票参加を呼びかけること。

(4) 啓発資材の配布

チラシ等の啓発資材を配布し、きれいな選挙の推進及び投票参加を呼びかけること。

(5) その他の事業

バス等の交通機関への車体幕、車内吊、ステッカーの掲出等各市区町村の地域の実情に即した事業を通じて、きれいな選挙の推進及び投票参加を呼びかけること。

4 明るい選挙推進協会が行う事業

(1) チラシの配布

都道府県及び市区町村を通じてチラシを配布し、きれいな選挙の推進及び投票参加を呼びかけること。

(2) 有線放送による広報

全国の有線放送施設を通じて、きれいな選挙の推進及び投票参加を呼びかけること。

(3) 映画館におけるムービースポットの上映

全国の主要映画館においてムービースポットを上映し、きれいな選挙の推進及び投票参加を呼びかけること。

(4) 短波放送における番組放送

日本短波放送（ラジオたんぱ）の番組放送により、選挙制度を周知するとともに、きれいな選挙の推進及び投票参加を呼びかけること。

(5) 意識調査の実施

総選挙の終了後において、全国の有権者から抽出して総選挙時における投票行動と政治意識の実態調査を実施すること。

5 臨時啓発事業の概要

事業の種類	事業の概要	実施期間	備考						
1 懸垂幕の掲出による啓発	選挙期日・選挙標語等を記載した懸垂幕を作成し、県庁舎、市区町村庁舎及び福岡市天神の百貨店に掲出する。(111カ所)	2/3～2/18	計113本						
2 ポスターの掲示による啓発	選挙期日・選挙標語等を記載したポスターを作成し、JR・地下鉄・私鉄・モノレールの主要駅及び車内に掲示するとともに、県庁内各課、出先機関及び市区町村の庁舎内に掲示する。 ※ 別紙事業日程表のとおり	2/3～2/18	B1判 1,000枚 B2判 800枚 B3判 10,100枚						
3 ボードカーによる啓発	県内を5コースに分け選挙の前7日間毎日ボードカーを巡回させる。	2/12～2/18	延べ35台						
4 点字ジャーナルによる啓発	各候補者の略歴等を掲載した点字ジャーナルを購入し、社会福祉法人福岡県盲人協会を通じて目の不自由な有権者に配布する。	2/3～2/18							
5 看板の掲出による啓発	選挙期日、選挙標語等を記載した看板をJRの博多駅・大牟田駅・久留米駅・新飯塚駅の4カ所に掲出し、投票参加を呼びかける。	2/3～2/18							
6 アナウンスによる啓発	JR・地下鉄・モノレール・私鉄・百貨店・ストアの利用者に投票期日等のアナウンスを行い、選挙期日等の周知徹底を図る。	2/3～2/18							
7 広告塔による啓発	選挙期日、選挙標語等を記載した四面の広告塔を博多駅前広場に設置し、選挙期日等の周知徹底を図る。	2/3～2/18							
8 県広報媒体利用による啓発	県広報課に広報媒体の活用を依頼し、テレビ・ラジオ・新聞による投票参加の呼び掛けを行う。 <div style="margin-left: 20px;"> { <table style="display: inline-table; vertical-align: middle;"> <tr> <td>テレビ</td> <td>4局4番組</td> </tr> <tr> <td>ラジオ</td> <td>3局3番組</td> </tr> <tr> <td>新聞</td> <td>5社</td> </tr> </table> </div>	テレビ	4局4番組	ラジオ	3局3番組	新聞	5社		
テレビ	4局4番組								
ラジオ	3局3番組								
新聞	5社								
9 市区町村の広報車用の啓発テープ作成	県内広範囲に啓発するため、市区町村広報車用のテープを作成する。 <div style="margin-left: 20px;"> } <table style="display: inline-table; vertical-align: middle;"> <tr> <td>「投票日前日まで用テープ」</td> </tr> <tr> <td>「投票日当日用テープ」</td> </tr> </table> </div> の2種類	「投票日前日まで用テープ」	「投票日当日用テープ」	2/3～2/18					
「投票日前日まで用テープ」									
「投票日当日用テープ」									
10 イベントによる啓発	2月17日(土)午後1時から福岡市天神新天町及びJR博多駅前広場の2箇所において、シェイクハンズ5名の踊りにより集まってきた者又歩行中の者に対して、選挙グッズ(ポケットティッシュ・マスコット人形)を県選管委員長他24名が、公選法改正(2月1日施行)のチラシと併せて配布する。	2/17							
11 新聞広告による啓発	投票日及び投票日前の計2回、各新聞社(西日本・フクニチ・朝日・毎日・読売・日経)に全5段の広告(公選法改正及び投票日周知)を掲載する。	投票日前 及び 2/18							
12 市に対する事業の委託	県内22市にきれいな選挙の推進と投票参加の呼び掛けを行うため臨時啓発推進事業を委託する。	2/3～2/18							

6 選挙当日有権者見込数に関する調

第1区

市区町村名	(a) 選挙時登録者数			(b) (a)以降の登録者数		
	男	女	計	男	女	計
東区	82,416	84,901	167,317	0	0	0
博多区	58,230	63,147	121,377	0	0	0
中央区	46,059	56,908	102,967	0	0	0
南区	77,896	87,219	165,115	0	0	0
城南区	41,776	42,805	84,581	0	0	0
早良区	61,617	67,913	129,530	0	0	0
西区	44,820	50,300	95,120	0	0	0
*福岡市 計	412,814	453,193	866,007	0	0	0
甘木市	14,741	17,284	32,025	0	0	0
筑紫野市	22,281	25,209	47,490	0	0	0
春日市	29,061	30,363	59,424	0	0	0
大野城市	24,536	26,481	51,017	0	0	0
宗像市	22,003	24,671	46,674	0	0	0
太宰府市	20,224	22,634	42,858	0	0	0
那珂川町	11,690	12,571	24,261	0	0	0
*筑紫郡 計	11,690	12,571	24,261	0	0	0
宇美町	10,629	11,447	22,076	0	0	0
篠栗町	7,720	8,578	16,298	0	0	0
志免町	11,629	12,987	24,616	0	0	0
須恵町	7,318	8,020	15,338	0	0	0
新宮町	5,301	5,573	10,874	0	0	0
古賀町	14,734	16,189	30,923	0	0	0
久山町	2,591	2,948	5,539	0	0	0
粕屋町	10,033	10,627	20,660	0	0	0
*粕屋郡 計	69,955	76,369	146,324	0	0	0
福岡町	11,792	13,584	25,376	3	2	5
津屋崎町	4,577	5,367	9,944	0	0	0
玄海町	3,233	3,714	6,947	0	0	0
大島村	396	462	858	0	0	0
*宗像郡 計	19,998	23,127	43,125	3	2	5
杷木町	3,360	3,995	7,355	0	2	2
朝倉町	4,021	4,649	8,670	0	0	0
三輪町	3,548	4,140	7,688	0	0	0
夜須町	4,610	5,248	9,858	0	0	0
小石原村	487	546	1,033	0	0	0
宝珠山村	751	864	1,615	0	0	0
*朝倉郡 計	16,777	19,442	36,219	0	2	2
前原町	16,297	18,469	34,766	0	0	0
二丈町	4,004	4,631	8,635	0	0	0
志摩町	5,371	5,983	11,354	0	0	0
*糸島郡 計	25,672	29,083	54,755	0	0	0
1区市部計	545,660	599,835	1,145,495	0	0	0
1区郡部計	144,092	160,592	304,684	3	4	7
1区計	689,752	760,427	1,450,179	3	4	7
県計	1,633,110	1,852,988	3,486,098	29	29	58

(c) (a) 以降抹消者数			(d) 失 格 者 数			(e) 当日有権者見込数 (e) = (a) + (b) - (c) - (d)		
男	女	計	男	女	計	男	女	計
151	120	271	63	6	69	82,202	84,775	166,977
152	110	262	144	14	158	57,934	63,023	120,957
119	99	218	97	6	103	45,843	56,803	102,646
189	150	339	106	11	117	77,601	87,058	164,659
65	53	118	34	3	37	41,677	42,749	84,426
117	91	208	73	6	79	61,427	67,816	129,243
81	77	158	61	5	66	44,678	50,218	94,896
874	700	1,574	578	51	629	411,362	452,442	863,804
33	50	83	29	17	46	14,679	17,217	31,896
61	48	109	60	34	94	22,160	25,127	47,287
107	86	193	83	59	142	28,371	30,213	59,089
104	104	208	97	75	172	24,335	26,302	50,637
49	42	91	6	0	6	21,948	24,629	46,577
67	53	120	35	25	60	20,122	22,556	42,678
23	20	43	28	15	43	11,639	12,536	24,175
23	20	43	28	15	43	11,639	12,536	24,175
26	20	46	22	13	35	10,581	11,414	21,995
6	6	12	24	26	50	7,690	8,546	16,236
31	39	70	31	14	45	11,567	12,934	24,501
1	0	1	18	12	30	7,299	8,008	15,307
10	13	23	3	3	6	5,288	5,557	10,845
46	43	89	33	17	50	14,655	16,129	30,784
2	1	3	4	1	5	2,585	2,946	5,531
21	25	46	28	17	45	9,984	10,585	20,569
143	147	290	163	103	266	69,649	76,119	145,768
27	36	63	5	0	5	11,763	13,550	25,313
13	15	28	8	5	13	4,556	5,347	9,903
8	9	17	4	7	11	3,221	3,698	6,919
0	0	0	0	0	0	396	462	858
48	60	108	17	12	29	19,936	23,057	42,993
9	23	32	2	4	6	3,349	3,970	7,319
3	3	6	9	2	11	4,009	4,644	8,653
5	1	6	5	9	14	3,538	4,130	7,668
6	11	17	11	7	18	4,593	5,230	9,823
0	0	0	0	0	0	487	546	1,033
1	1	2	1	2	3	749	861	1,610
24	39	63	28	24	52	16,725	19,381	36,106
41	43	84	41	26	67	16,215	18,400	34,615
18	8	26	5	5	10	3,981	4,618	8,599
10	13	23	11	11	22	5,350	5,959	11,309
69	64	133	57	42	99	25,546	28,977	54,523
1,295	1,083	2,378	888	261	1,149	543,477	598,491	1,141,968
307	330	637	293	196	489	143,495	160,070	303,565
1,602	1,413	3,015	1,181	457	1,638	686,972	758,561	1,445,533
3,619	3,283	6,902	2,918	964	3,882	1,626,602	1,848,770	3,475,372

7 選挙事務報告例による各種報告調（総選挙）

(1) 開票結果に関する調

第1区

当落の別	候補者氏名	得票数	男女別	年齢	党派	新前元別	職業
○	なら崎 弥之助 (榎崎 弥之祐)	179,568	男	69	社会民主党	前	社会民主連合顧問
○	松本 りゅう (松本 龍)	176,945	男	38	日本社会党	新	国会議員秘書
○	山崎 拓	160,388	男	53	自由民主党	前	政党役員
○	太田 誠一	154,034	男	44	自由民主党	前	団体役員
○	かんざき 武法 (神崎 武法)	147,112	男	46	公明党	前	弁護士
	吉村 剛太郎	113,707	男	51	自由民主党	新	無職
	本庄 いさお (本庄 庸)	50,131	男	52	日本共産党	新	医師
	前田 宏三	33,287	男	41	無所属	新	広告代理業
	しのだ 栄太郎 (篠田 栄太郎)	18,758	男	52	無所属	新	団体役員
法定得票数	51,696.500	供託物没収点	41,357.200	選挙運動法定費用額	18,821,100円		

第2区

当落の別	候補者氏名	得票数	男女別	年齢	党派	新前元別	職業
○	いわた 順介 (岩田 順介)	123,468	男	52	日本社会党	新	団体役員
○	麻生 太郎	99,876	男	49	自由民主党	前	自民党文教局長
○	三原 朝彦	90,643	男	42	自由民主党	前	団体職員
○	小沢 和秋	85,586	男	58	日本共産党	元	政党役員
○	ひがし 順治 (東 順治)	81,578	男	43	公明党	新	政党役員
	きたはし 健治 (北橋 健治)	80,861	男	36	民社党	前	団体役員
法定得票数	28,100.600	供託物没収点	22,480.480	選挙運動法定費用額	14,809,000円		

第3区

当落の別	候補者氏名	得票数	男女別	年齢	党派	新前元別	職業
○	ほそや 治通 (細谷 治通)	91,468	男	50	日本社会党	新	団体役員
○	古賀 誠	86,601. ³⁴⁵	男	49	自由民主党	前	団体職員
○	古賀 まさひろ (古賀 正浩)	72,629. ⁰⁵⁶	男	55	自由民主党	前	団体役員
○	ごんどう 恒夫 (権藤 恒夫)	66,163	男	59	公明党	前	党常任企画委員
○	こが 一成 (古賀 一成)	56,978. ⁵⁵⁸	男	42	自由民主党	新	政策研究財団理事
	しまづ 尚純 (島津 尚純)	46,658	男	45	民社党	新	党県連副委員長
	中村 てるお (中村 晃生)	35,218	男	42	無所属	新	団体役員
	高石 邦男	30,371	男	59	無所属	新	無職
	かさほら 忠雄 (笠原 忠雄)	17,639	男	64	日本共産党	新	政党役員
	上村 和男	1,784	男	41	日本労働党	新	政治団体役員
法定得票数	25,275	供託物没収点	20,220	選挙運動法定費用額	14,334,700 円		

第4区

当落の別	候補者氏名	得票数	男女別	年齢	党派	新前元別	職業
○	中西 せき介 (中西 績介)	103,857	男	64	日本社会党	前	政党役員
○	じみ 庄三郎 (自見 庄三郎)	83,183	男	44	自由民主党	前	医師
○	三浦 久	76,603	男	59	日本共産党	元	弁護士
○	かじ 清 (鍛治 清)	74,493	男	62	公明党	前	政党役員
	山本 幸三	72,998	男	41	自由民主党	新	無職
	尾形 智矩	34,672	男	53	自由民主党	前	団体役員
	田中 けんめい (田中 憲明)	28,186	男	55	民社党	新	政党役員
	西本 きくお (西本 菊男)	3,199	男	46	無所属	新	無職
法定得票数	29,824. ⁴³⁷	供託物没収点	23,859. ⁵⁵⁰	選挙運動法定費用額	15,272,000 円		

(2) 選挙人名簿登録者数に関する調

① 選挙時登録日現在における選挙人名簿登録者数

市区町村別	市 区			町 村			合 計		
	男	女	計	男	女	計	男	女	計
選挙人名簿登録者数	1,230,463	1,393,220	2,623,683	402,647	459,768	862,415	1,633,110	1,852,988	3,486,098

② 補正登録により登録された者の数

市区町村別	市 区			町 村			合 計		
	男	女	計	男	女	計	男	女	計
補正登録者数	27	29	56	11	10	21	38	39	77

備考 選挙時登録日後選挙日当日までに補正登録された者の数である。

(3) 有権者数、投票者数及び投票率に関する調

(その1)

選挙区	選 挙 当 日 の 有 権 者 数								
	市 区 部			郡 部			計		
	男	女	計	男	女	計	男	女	計
1	543,477	598,491	1,141,968	143,495	160,070	303,565	686,972	758,561	1,445,533
2	247,822	284,783	532,605	91,822	107,153	198,975	339,644	391,936	731,580
3	201,749	238,221	439,970	96,463	110,765	207,228	298,212	348,986	647,198
4	232,599	268,898	501,497	69,184	80,399	149,583	301,783	349,297	651,080
計	1,225,647	1,390,393	2,616,040	400,964	453,387	854,351	1,626,611	1,848,780	3,475,391

(その2)

選挙区	投 票 者 数								
	市 区 部			郡 部			計		
	男	女	計	男	女	計	男	女	計
1	372,060	434,355	806,415	109,151	125,550	234,701	481,211	559,905	1,041,116
2	183,374	221,426	404,800	74,108	89,938	164,046	257,482	311,364	568,846
3	153,582	186,251	339,833	78,986	92,392	171,378	232,568	278,643	511,211
4	164,263	197,227	361,490	54,521	65,714	120,235	218,784	262,941	481,725
計	873,279	1,039,259	1,912,538	316,766	373,594	690,360	1,190,045	1,412,853	2,602,898

(その3)

選挙区	棄権者数								
	市区部			郡部			計		
	男	女	計	男	女	計	男	女	計
1	171,417	164,136	335,553	34,344	34,520	68,864	205,761	198,656	404,417
2	64,448	63,357	127,805	17,714	17,215	34,929	82,162	80,572	162,734
3	48,167	51,970	100,137	17,477	18,373	35,850	65,644	70,343	135,987
4	68,336	71,671	140,007	14,663	14,685	29,348	82,999	86,356	169,355
計	352,368	351,134	703,502	84,198	84,793	168,991	436,566	435,927	872,493

(その4)

選挙区	投票率								
	市区部			郡部			計		
	男	女	計	男	女	計	男	女	計
1	68.46%	72.58%	70.62%	76.07%	78.43%	77.31%	70.05%	73.81%	72.02%
2	73.99	77.75	76.00	80.71	83.93	82.45	75.81	79.44	77.76
3	76.13	78.18	77.24	81.88	83.41	82.70	77.99	79.84	78.99
4	70.62	73.35	72.08	78.81	81.73	80.38	72.50	75.28	73.99
計	71.25	74.75	73.11	79.00	81.50	80.34	73.16	76.42	74.90

(4) 立候補の届出に関する調

立候補届出期間中に届出をした候補者の数			左記の期間中に死亡し、辞退し又は却下された者の数			立候補届出日現在における候補者の数 (B)	立候補届出日経過後に死亡し、辞退し又は却下された者の数 (D)			補充立候補届出期間中に届出をした候補者の数			差引合計 (C)-(D)-(E) (F)
自ら届出をした候補者の数	推薦届出による候補者の数	計(A)	死亡者	辞退者	却下された者		(A)-(B) (C)	死亡者	辞退者	却下された者	自ら届出をした候補者の数	推薦届出による候補者の数	
33	0	33	0	0	0	33	0	0	0	0	0	0	33

(5) 選挙区別党派別立候補者数、競争率に関する調

選挙区	定数 (A)	党派別立候補者数									競争率 $\frac{(B)}{(A)}$
		自民	社会	公明	共産	民社	社民	諸派	無所属	計 (B)	
1	5	3	1	1	1		1		2	9	1.8
2	5	2	1	1	1	1				6	1.2
3	5	3	1	1	1	1		1	2	10	2
4	4	3	1	1	1	1			1	8	2
計	19	11	4	4	4	3	1	1	5	33	1.74

(6) 党派別男女別新前元別候補者数に関する調

党派別 新前元別		自民	社会	公明	共産	民社	社民	諸派	無所属	合計
新	男	3	3	1	2	2		1	5	17
	女									
	計	3	3	1	2	2		1	5	17
前	男	8	1	3		1	1			14
	女									
	計	8	1	3		1	1			14
元	男				2					2
	女									
	計				2					2
計	男	11	4	4	4	3	1	1	5	33
	女									
	計	11	4	4	4	3	1	1	5	33

(7) 職業別候補者数に関する調

教育家	宗教家	商業	鉱工業	農林業	水産業	弁護士 (弁理士を含む)	会計士 (税理士を含む)	医師 (歯科医を含む)	薬剤師	著述業	出版業	記者	会社員 (重役を含む)	政党政務員	団体役員	その他の職業	無職	合計
						2		2					1	12	9	3	4	33

(8) 年齢別候補者数に関する調

25才未満	30才未満	35才未満	40才未満	45才未満	50才未満	55才未満	60才未満	65才未満	70才以上	合計	最高年齢	最低年齢	平均年齢
		2	9	5	7	6	3	1		33才	69才	36才	51才

(9) 報酬支給選挙運動従事者の届出をした候補者数に関する調

従事者数別	党派別									
	自民	社会	公明	共産	民社	社民	諸派	無所属	合計	
0人							1			1
30人未満	6	2	4	4	3	1		3		23
30人以上60人未満	5	2						2		9
60人以上										
候補者数計	11	4	4	4	3	1	1	5		33
選挙運動従事者の総数	257	90	54	34	44	12		114		605

(10) 党派別男女別新前元別当選人数に関する調

新前元別	党派別									
	自民	社会	公明	共産	民社	社民	諸派	無所属	合計	
新	男	1	3	1						5
	女									
	計	1	3	1						5
前	男	7	1	3			1			12
	女									
	計	7	1	3			1			12
元	男				2					2
	女									
	計				2					2
計	男	8	4	4	2		1			19
	女									
	計	8	4	4	2		1			19

(11) 職業別当選人数に関する調

教育家	宗教家	商業	工業	農業	水産業	弁護士 (弁理士を含む)	會計士 (税理士を含む)	医師 (歯科医を含む)	薬剤師	著述業	出版業	記者	会社員 (重役を含む)	政党役員	団体役員	その他の職業	無職	合計
						2		1						8	5	3		19

(12) 年齢別当選人数に関する調

25才未満	30才以上 35才未満	35才以上 40才未満	40才以上 45才未満	45才以上 50才未満	50才以上 55才未満	55才以上 60才未満	60才以上 65才未満	65才以上 70才未満	70才以上	合計	最高年齢	最低年齢	平均年齢
		1	5	3	3	4	2	1		19	69	38	52

(13) 党派別男女別得票数に関する調

党派別			男女別		計
			男	女	
自	民	党	1,025,709.	959	1,025,709. 959
社	会	党	495,733		495,733
公	明	党	369,346		369,346
共	産	党	229,959		229,959
民		社	155,700		155,700
社	民	連	179,568		179,568
諸		派	1,784		1,784
無	所	属	120,833		120,833
合		計	2,578,632.	959	2,578,632. 959

(14) 落選人に関する調

定数 (A)	候補者数		定数に対する候補者数の比率 (B/A)倍	落選人数 (C) + (D)	落選人数の内訳		
	立候補者 総数	選挙当日の候補者数 (B)			法第95条第1項ただし書の法定得票数に達した者の数 (C)	法第95条第1項ただし書の法定得票数に達しない者の数 (D)	左記(D)欄落選人のうち法第93条第1項の得票数に達しない者の数
19	33	33	1.7	14	7	7	5

(15) 投票総数、有効投票数及び無効投票数に関する調

投票総数 (A)	有効投票数 (B)	無効投票数 (C)	無効投票率 (C) / (A) %
2,602,714	2,578,633	24,081	0.93

(16) 有効投票に関する調

法第68条の2 第1項以外の 投票数 (A)	法第68条の2 第3項によっ てあん分した 投票数 (B)	左記の内訳				いずれの 候補者にも 属しない票 数(C)	合計 (A)+(B)+(C)
		氏名を記載 したもの	氏を記載 したもの	名を記載 したもの	その他		
2,577,899	784	5	729	0	0	0	2,578,633

(17) 無効投票に関する調

所定の用紙を用 いないもの	候補者名を記載 しなかったもの	候補者名を記載 しなかったもの	二人以上の氏名 を記載したもの	被選挙権のない 候補者の氏名を 記載したもの	候補者以外の氏 名を記載したもの	候補者の氏名を 自書しないもの	候補者の氏名を 記載しなかった もの	白紙投票	単に雑事を記載 したもの	単に記号、符号 を記載したもの	その他	合計
3	6,750	0	323	0	457	1	1,558	10,337	2,760	1,890	2	24,081

(18) 仮投票に関する調

市区町村別	総数	受理不受理による内訳	
		受理したもの	受理しなかったもの
市区	0	0	0
町村	0	0	0
計	0	0	0

(19) 点字投票に関する調

市区町村別	総 数	内 訳	
		有 効	無 効
市 区	5 9 1	5 7 7	1 4
町 村	1 0 6	1 0 4	2
計	6 9 7	6 8 1	1 6

(20) 代理投票に関する調

市区町村別	投票当日投票所における代理投票	選挙人の属する市区町村の選管委員長に対してなした不在者投票の代理投票	合 計
市 区	2, 8 1 9	3 9 2	3, 2 1 1
町 村	1, 2 6 7	4 6 0	1, 7 2 7
計	4, 0 8 6	8 5 2	4, 9 3 8

(21) 不在者投票用紙等の請求等に関する調

(1) 不在者投票用紙等の請求及び交付に関する調

区 分	投 票 用 紙 等 の 請 求				交 付				
	直 接		郵 送	合 計	直 接	郵 送	小 計	交付を拒絶したもの	合 計
	本 人	代 理 人							
選挙人の属する市町村において不在者投票用紙を交付したもの	80,196 (10)	17,540 (176)	23,514 (852)	121,250 (1,038)	96,111 (-)	24,926 (1,037)	121,037 (1,037)	218 (1)	121,250 (1,038)
指定市町村において他市町村の船員に不在者投票用紙を交付したもの	17	0	0	17	17	0	17	0	17

※ () は内書とし、法第49条2項該当である。

(2) 不在者投票者の事由に関する調

事 由 別	不 在 者 投 票 を し た 者
法第49条第1項 第1号該当者	30,619
法第49条第1項 第2号該当者	49,885
法第49条第1項 第3号該当者	37,008
法第49条第1項 第4号該当者	134
法第49条第1項 第5号該当者	1,241
法第49条第2項 該 当 者	1,032
合 計	119,869

(22) 船員の不在者投票に関する調

(1) 指定港における個人投票

区 分	投票用紙等の請求件数	同左交付枚数	投票者数
市 区	12	12	10
町 村	3	3	1
計	15	15	11

(2) 船舶内における投票

区 分	投票用紙等の請求件数	同左交付枚数	投票者数
市 区	0	0	4
町 村	0	0	1
計	0	0	5

(3) 指定船舶における投票

区 分	投票用紙等の請求件数	同左交付枚数	投票者数
市 区	0	0	0
町 村	0	0	2
計	0	0	2

(23) 不在者投票の受理、不受理に関する調

市区町村別	投票管理者において受理と決定し、かつ拒否の決定をしなかったもの	投票管理者において不受理又は拒否と決定したもの			合 計
		開票管理者において受理と決定したもの	開票管理者において不受理と決定したもの	計	
市 区	84,847	6	10	16	84,863
町 村	34,991	8	7	15	35,006
計	119,838	14	17	31	119,869

(24) 不在者投票管理者別不在者投票に関する調

選挙人の属する市町村の選管委員長に対してなしたものの	業務地又は旅行地の市町村の選管委員長に対してなしたものの	船長に対してなしたものの	病院院長老人ホームの長国立保養所長援護施設又は保護施設の長に対してなしたものの	監獄の長代用監獄の管理者に対してなしたものの	少年院の長又は婦人補導院の長に対してなしたものの	合 計
79,989	1,323	5	37,421	93	6	118,837

(25) 投票所に使用した施設に関する調

市区町村別	市区町村数	投票所数	左 記 の 内 訳				借上料を要した投票所数	2階以上に設けた投票所数
			市区役所 町村役場	学 校	公会堂	その他		
市 区	(14) 22	747	6	512	6	223	106	23
町 村	75	412	9	227	8	168	41	5
計	(14) 97	1,159	15	739	14	391	147	28

(26) 繰上投票の期日別投票区数に関する調

期 日	2月16日	月 日	月 日	月 日	月 日	合 計	繰上投票をした市町村数
投票区数	4					4	3

(27) 投票所開閉時刻の繰上げ、繰下げに関する調

市区町村別	開始時刻の繰上げのみを行った投票所数	開始時刻の繰下げのみを行った投票所数	開始時刻を繰上げ閉鎖時刻を繰下げた投票所数	開始時刻を繰上げ閉鎖時刻も繰上げた投票所数	開始時刻を繰下げ閉鎖時刻も繰下げた投票所数	開始時刻を繰下げ閉鎖時刻を繰上げた投票所数	閉鎖時刻の繰上げのみを行った投票所数	閉鎖時刻の繰下げのみを行った投票所数	合計	投票所総数
市区							9		9	747
町村	1						13		14	412
計	1						22		23	1,159

(28) 投票箱の送致に関する調

市区町村別	投票の当日投票箱を開票所に送致した投票所数	投票の翌日投票箱を開票所に送致した投票所数	投票の翌々日以降に投票箱を開票所に送致した投票所数	合計
市区	745	0	2	747
町村	410	0	2	412
計	1,155	0	4	1,159

(29) 開票所に使用した施設に関する調

市区町村別	市区町村数	開票所数	左記の内訳				借上料を要した開票所数
			市区役所 町村役場	学 校	公会堂	そ の 他	
市区	(14) 22	34	1	5	2	26	4
町村	75	75	11	10	7	47	0
計	(14) 97	109	12	15	9	73	4

(30) 開票区に関する調

市区町村別	区分	市区町村を一開票区としたもの(A)	市区町村の区域を二以上の開票区としたもの										町村の区域を合わせて開票区としたもの				合計 (A)+(B)+(C)							
			二 開票区 に分け たもの	三 "	四 "	五 "	六 "	七 "	八 "	九 "	十 以上 "	小計 (B)	二 町村を 合わせ たもの	三 "	四 以上 "	小計 (C)								
市区	市区数	34																	0					34
	開票区数	34																	0					34
町村	町村数	75																0					0	75
	開票区数	75																0					0	75
計	市区町村数	109																0					0	109
	開票区数	109																0					0	109

(31) 選挙区別、開票期日別、開票区数、有権者数に関する調

選挙区	総 数		内 訳			
	開票区数	有権者数	当 日		翌日以降	
			開票区数	有権者数	開票区数	有権者数
	実数	実数	実数	実数	実数	実数
1	35	1,445,533	35	1,445,533		
2	24	731,580	24	731,580		
3	26	647,198	26	647,198		
4	24	651,080	24	651,080		
計	109	3,475,391	109	3,475,391		

(32) 立会人に関する調

市区町村別	投票立会人		開票立会人		選挙立会人	摘 要
	投票所数	投票立会人数	開票所数	開票立会人数		
市区	747	2,241	34	232		
町村	412	1,299	75	468		
計	1,159	3,540	109	700	25	1区 ---- 7人 2区 ---- 6人 3区 ---- 7人 4区 ---- 5人

(33) 投票管理者及び投票所事務従事者に関する調

市区町村別	投票管理者				投票所事務従事者			
	投票 管理者	職務 代理者	臨時に職 務を管掌 した者	合計	市区町村 の選 管 書 記	市区町村 の職員	その他	合計
市区	747	0	0	747	7	5,681	2,779	8,417
町村	412	0	0	412	129	3,925	102	4,156
計	1,159	0	0	1,159	136	9,556	2,881	12,573

(34) 開票管理者及び開票所事務従事者に関する調

区分 市区 郡別	開票管理者				開票所事務従事者			
	開票 管理者	職務 代理者	臨時に職 務を管掌 した者	計	市区町村 の選 管 書 記	市区町村 の職員	その他	合計
市区部	34	0	0	34	144	4,387	172	4,703
郡部	75	0	0	75	323	2,504	60	2,887
計	109	0	0	109	467	6,891	232	7,590

(35) 選挙長及び選挙会事務従事者に関する調

選挙区別	選挙長					選挙会の事務従事者			
	都道府県 の選挙管 理委員会 の委員長	同左記 の委員	書記長	その他	計	都道府県 の選挙管 理委員 会の書記 長及び書 記	都道府県 の職員	その他	計
1区	1				1	3			3
2区		1			1	4			4
3区		1			1	3			3
4区		1			1	4			4
計	1	3			4	14			14

(36) 選挙公報に関する調

候補者数	掲載申請 候補者数	印刷部数	配 布 世 帯 数	印刷から配布までの所要日数			印 刷 所 名	公報一部当 たり印刷費 (用紙代を 含む。)	公報の規 格 及 び 頁 数
				印刷に 要した 日 数	各世帯に 配布を完 了するま でに要し た日数	計			
33	32	1,721,100	1,631,474	4	8	12	株式会社 西日本新 聞印刷	1区 6.80	タブロイド版8
								2区 3.50	” 4
								3区 6.80	” 8
								4区 3.50	” 4
								平均 5.67	

(37) 投票記載所の氏名等の掲示に関する調

市 区 町 村 別	投 票 所 数	掲 示 総 数
市 区	747	763
町 村	412	429
計	1,159	1,192

(38) ポスター掲示場に関する調 (その1)

区 分	有権者数 面 積	1 千 人 未 満				1千人以上 5千人未満			5千人以上 1万人未満		1万人以上		合 計
		2 ㎥ 未満	2 ㎥ ～ 4 ㎥ 未満	4 ㎥ ～ 8 ㎥ 未満	8 ㎥ 以上	4 ㎥ 未満	4 ㎥ ～ 8 ㎥ 未満	8 ㎥ 以上	4 ㎥ 未満	4 ㎥ 以上	4 ㎥ 未満	4 ㎥ 以上	
投票所数	市 区	13	4	3	20	475	67	32	104	29	0	0	747
	町	15	9	21	36	126	86	81	7	7	0	0	388
	村	0	1	3	14	0	2	4	0	0	0	0	24
	計	28	14	27	70	601	155	117	111	36	0	0	1,159
掲示場設置数	市 区	64	23	13	118	3,349	538	292	853	262	0	0	5,512
	町	59	42	92	222	904	728	796	63	76	0	0	2,982
	村	0	6	21	109	0	16	39	0	0	0	0	191
	計	123	71	126	449	4,253	1,282	1,127	916	338	0	0	8,685

(その2)

市区町村名	新設した掲示場数		既存のものを再使用した掲示場数		合 計
	恒久的掲示場	恒久的掲示場 以外の掲示場	恒久的掲示場	恒久的掲示場 以外の掲示場	
市 区	0	5,512	0	0	5,512
町	0	2,982	0	0	2,982
村	0	191	0	0	191
計	0	8,685	0	0	8,685

投票区数及びポスター掲示場設置数（選挙区別）

選挙区	区分				選挙区	区分			
	市区町村名	投票区数	設置数	備考		市区町村名	投票区数	設置数	備考
第1区	市	東区	36	264	第3区	大牟田市	35	253	第4区
		福岡市	29	211		久留米市	39	302	
		中央区	24	177		柳川市	12	88	
		南区	32	239		八女市	10	74	
		城南区	19	138		筑後市	14	102	
		早良区	32	238		大川市	9	70	
	西区	25	187	小郡市	6	52	第5区		
	計	197	1,454	吉井町	5	38			
	甘木市	16	130	田主丸町	7	57			
	筑紫野市	15	119	浮羽町	8	63			
区	春日市	9	69	北野町	4	32	三井郡		
	大野城市	15	109	大刀洗町	4	31			
	宗像市	13	101	大城島町	5	35	三潞郡		
	太宰府市	10	75	大三潞町	3	24			
筑紫	那珂川町	8	63	黒木町	3	24	八女郡		
	宇美町	7	52	黒木町	14	109			
粕屋郡	篠栗町	5	38	上陽町	6	47		山門郡	
	志免町	4	31	立花町	9	70			
	須恵町	4	31	広川町	5	39	三池		
	須新宮町	6	42	矢部村	5	39			
	古賀町	9	69	星野村	4	33		高田町	
	久山町	2	18	瀬高町	11	80			
粕屋町	4	31	大和町	7	52	区計			
福岡町	8	59	三橋町	6	40		3区計	289	1,823
宗像郡	津屋崎町	5	39	北九州市	北門司区	84	246	第6区	
	玄海町	5	39		小倉北区	44	309		
朝倉郡	大木町	4	35	小倉南区	40	298	市		
	杷倉町	4	32	小倉計	118	853			
	三輪町	3	25	田川市	20	145	区		
	夜須町	4	35	行橋市	15	116			
小石原村	2	16	豊前市	18	137	田川郡			
宝珠山村	2	17	香春町	5	41				
糸島郡	前原町	12	98	添田町	12		89		
	二丈町	7	54	金田町	1		9		
志摩町	8	62	糸田町	4	27	京都市			
1区計	389	2,951	川崎町	11	74				
第2区	北九州市	若松区	23	167	赤池町	3	24	第7区	
		八幡東区	26	183	方城町	2	17		
		八幡西区	49	352	大任町	4	26	第8区	
		戸畑区	15	107	赤任村	2	17		
	計	118	809	刈田町	7	56	第9区		
	直方市	20	144	犀川町	8	65			
	飯塚市	24	174	勝山町	3	27	第10区		
	山田市	4	30	豊津町	3	25			
	中間市	15	106	椎田町	6	50	第11区		
	芦屋町	4	30	吉富町	2	14			
遠賀郡	水巻町	7	49	築城町	5	42	第12区		
	岡垣町	7	57	新吉富村	2	17			
鞍手郡	遠賀町	4	31	大平村	6	44	第13区		
	小竹町	6	42	4区計	257	1,915			
嘉穂郡	小鞍手町	9	67	1区計(35)	389	2,951	第14区		
	宮田町	9	67		2区計(24)	274		1,996	
嘉穂郡	若宮町	5	43	3区計(26)	239	1,823	第15区		
	桂川町	7	48		4区計(24)	257		1,915	
	稲築町	6	43	県計(109)	1,159	8,685			
	碓井町	2	15		2区計(24)	274	1,996		
	嘉穂町	7	55	2区計	274	1,996			
	筑穂町	6	50		2区計	274	1,996		
庄内町	4	32	2区計	274	1,996				
頼田町	6	39	2区計	274	1,996				
2区計	274	1,996							

(39) 個人演説会の会場及びその使用度数に関する調

(1) 会場の数

市区町村別	法第161条第1項第1号の学校及び公民館の数		法第161条第1項第2号の公会堂の数		法第161条第1項第3号の市町村の選挙管理委員会の指定した施設の数				合計	摘要
	学校	公民館	公会堂	社寺	農業協同組合	商工会議所	その他	計		
市区	1,398	282	26	0	1	0	372	373	2,079	
町村	546	105	16	0	0	0	207	207	874	
計	1,944	387	42	0	1	0	579	580	2,953	

(2) 会場使用数

市区町村別	施設の使用度数						合計		摘要
	法第161条第1項第1号の学校及び公民館		法第161条第1項第2号の公会堂		法第161条第1項第3号の市町村の選挙管理委員会の指定した施設		公費負担	候補者負担	
	公費負担	候補者負担	公費負担	候補者負担	公費負担	候補者負担			
市区	141	0	35	1	105	1	281	2	
町村	87	1	10	0	49	0	146	1	
計	228	1	45	1	154	1	427	3	

(40) 政見放送に関する調

(1) テレビ (その1)

選挙区	候補者数	実施放送局	申込者数(人)	録画者数(人)		放送回数
				自社録画	他社録画	
1	9	N H K	9 (9)	9 (9)		18
		K B C	9 (9)	9 (9)		18
		T N C	9 (9)	()	9	9
2	6	N H K	6 (6)	6 (6)		12
		F B S	6 (6)	6 (6)		12
		R K B	6 (6)	()	6	6
3	10	N H K	10 (10)	10 (10)		20
		T N C	10 (10)	10 (10)		20
		K B C	10 (10)	()	10	10
4	8	N H K	8 (8)	8 (8)		16
		R K B	8 (8)	8 (8)		16
		F B S	8 (8)	()	8	8
計	33	N H K	33 (33)	33 (33)		66
		一般放送事業者	66 (66)	33 (33)	33	99

(1) テレビ (その2)

実施放送局	放送日時		備考
	月 日	時 間	
N H K	2月5日・2月6日・2月7日	7:30 ~ 8:00	1区
	2月13日・2月14日・2月15日	19:30 ~ 20:00	"
	2月8日・2月9日	19:30 ~ 20:00	2区
	2月15日・2月16日	7:30 ~ 8:00	"
	2月7日・2月8日・2月9日	19:30 ~ 20:00	3区
	2月13日・2月14日・2月15日	7:30 ~ 8:00	"
	2月6日・2月7日	19:30 ~ 20:00	4区
	2月13日・2月14日	7:30 ~ 8:00	"
R K B	2月6日・2月14日	10:00 ~ 10:55	4区
	2月13日	10:00 ~ 10:40	2区
F B S	2月7日・2月15日	10:30 ~ 11:10	2区
	2月8日	10:30 ~ 11:25	4区
T N C	2月9日	9:55 ~ 10:59	3区
	2月13日	0:35 ~ 1:39	"
	2月16日	9:55 ~ 10:53	1区
K B C	2月8日・2月13日	15:00 ~ 16:00	1区
	2月9日	15:00 ~ 16:05	3区

(2) ラジオ

選挙区	候補者数	実施放送局	申込者数	録音者数 (人)	
				ラジオ放送用として 特に録音したもの	その他
1	9	N H K	9 (9)	0 (0)	テレビ 9
		K B C	9 (9)	0 (0)	テレビ 9
2	6	N H K	6 (6)	0 (0)	テレビ 6
		R K B	6 (6)	0 (0)	他社テレビ 6
3	10	N H K	10 (10)	0 (0)	テレビ 10
		K B C	10 (10)	0 (0)	他社テレビ 10
4	8	N H K	8 (8)	0 (0)	テレビ 8
		R K B	8 (8)	0 (0)	他社テレビ 8
計	33		66 (66)	0 (0)	66

(41) 新聞広告に関する調

新聞名	広告をした候補者数	広告回数	広告料金(1人1回分)
朝日新聞	33	33	375,744
毎日新聞	33	35	308,505
読売新聞	33	41	346,080
西日本新聞	33	48	454,848
フクニチ新聞	4	4	193,804
日本経済新聞	4	4	185,894

(42) 政党その他の政治団体の政治活動用ポスター検印又は証紙交付に関する調

選挙区数	検印又は証紙交付を受けた政党等の数	ポスター検印又は証紙交付数					計
		自民	社会	公明	共産	民社	
4	5	10,500	6,000	6,000	6,000	4,500	33,000

(43) 政党その他の政治団体の政談演説会の開催回数に関する調

自民	社会	公明	共産	民社	計
		9	18	3	30

(44) 確認書を交付した推薦団体に関する調

選挙区	推薦団体名	代表者氏名	団体の事務所所在地	推薦候補者数	ポスター検印・交付証紙数	確認書交付月日
—	—	—	—	—	—	—

(45) 入場券発行状況に関する調

区 分	入場券を発 行している 団 体 数	左 の う ち 郵 送 対 象 団 体						入場券を発 行していな い 団 体 数	合 計
		選 挙 人 の 全 部 に 郵 送		選 挙 人 の 一 部 に 郵 送			計		
		団 体 数	選 挙 人 数 (A)	団 体 数	選 挙 人 総 数	郵 送 選 挙 人 数 (B)	郵 送 対 象 人 数 (A)+(B)		
特 別 区							0		
指 定 都 市	2	1	763,811			0	763,811	14	
人 口 30 万 人 以 上 の 市							0		
人 口 10 万 人 以 上 の 市	2	2	276,351			0	276,351	2	
そ の 他 の 市	18	10	477,753			0	477,753	18	
町 村	75	25	373,521	6	56,429	4,066	377,587	75	
計	97	38	1,891,486	6	56,429	4,066	1,895,502	97	

(46) 選挙運動用自動車使用公営に関する調

事 項	契約の 種 類	一般運送契約 によるもの (ア)	(ア) 以外 の 契 約 に よ る も の				合 計
			自動車 の借入 (イ)	燃 料 供 給 (ウ)	運 転 者 の 雇 用 (エ)	計	
契 約 を し た 候 補 者 数		0 人	27 人	28 人	28 人		
延 べ 使 用 (従事) 日 数		0 日	405 日		420 日		
契 約 金 額 の 総 額		0 円	5,429,550 円	2,960,513 円	4,200,000 円	12,590,063 円	12,590,063 円
基 準 額 の 総 額		0 円	5,422,950 円	3,028,200 円	4,200,000 円	12,651,150 円	12,651,150 円
請 求 額 の 総 額		0 円	5,405,400 円	2,952,243 円	4,200,000 円	12,557,643 円	12,557,643 円

- ※ 1. 本表は供託物を没収されない者についての記載である。
2. 「契約金額の総額」は、選管に届出された契約届出書記載金額であること。
3. 「基準額の総額」は、個々の候補者ごとに(ア)1日 51,500 円×使用日数又は(イ)1日 13,390 円×使用日数(ウ)108,150 円(エ)10,000 円×雇用日数により算出したもの。

(47) ビラ作成公営に関する調

事 項	1 回 契 約		計	2 回 契 約		計
	一回の契約による確認枚数 5万枚以下	5万枚を超えるもの		5万枚以下	5万枚以下1回5万枚を超えるもの1回	
1種類のみ作成した候補者及び枚数	人 枚	26人 2,460,000枚	26人 2,460,000枚			
2種類を作成した候補者及び枚数	人 枚	2人 200,000枚	2人 200,000枚	人 枚	人 枚	人 枚
契約金額の総額	円	17,295,200円	17,295,200円	円	円	円
基準額の総額	円	13,871,200円	13,871,200円	円	円	円
請求額の総額	円	13,871,200円	13,871,200円	円	円	円
平均単価	円	6.51円	6.51円	円	円	円

(48) ポスター作成公営に関する調 (その1)

選挙区別 ポスター 事項	3 人 区 以 下		4 人 区	5 人 区	合 計	
	500 箇所以下	501 箇所以上	501 箇所以上	501 箇所以上	500 箇所以下	501 箇所以上
候補者数 (人)			7	21		28
契約金額の総額 (円)			6,813,320	21,313,374		28,126,694
基準額の総額 (円)			6,380,780	19,440,708		25,821,488
請求額の総額 (円)			6,380,780	19,440,708		25,821,488
平均単価 (円)			238	215		221

(その2)

選挙区	1	2	3	4	計
ポスター掲示場数	2,951	1,996	1,823	1,915	8,685
単 価	162	229	249	238	221

(最高裁判所裁判官国民審査)

(1) 投票結果に関する調

男女別	選挙当日の有権者数	投票者数	棄権者数	投票率
男	1,626,611	1,158,973	467,638	71.25 %
女	1,848,780	1,375,073	473,707	74.38
計	3,475,391	2,534,046	941,345	72.91

(2) 投票総数、有効投票数及び無効投票数等に関する調

投票総数 (A)	有効投票数 (B)			無効投票数 (C)	無効投票率 $\frac{(C)}{(A)}$
	総数	法第22条第2項の 規定の適用を受け たもの	令第10条第2項 の規定の適用を 受けたもの		
2,530,345	2,398,426	3	0	131,919	5.21 %

(3) 無効投票に関する調

無効 投票数	点字投票以外の投票				点字投票					
	成規の 用紙を 用いないもの	×の記号 以外の事 項を記載 したもの	全員に ついて の記載 無効	計	成規の 用紙を 用いないもの	氏名のほ か他事を 記載した もの	氏名以外 の事項の みを記載 したもの	氏名を 自書し ないもの	何人を記 載したか 確認し難 いもの	計
131,919	1	128,771	3,120	131,892	0	8	10	0	9	27

(4) 仮投票に関する調

総数	事由による内訳		受理・不受理による内訳	
	投票の拒否の決定を受けた選 挙人において不服がある場合	投票立会人において 異議がある場合	受理したもの	受理しなかったもの
0	0	0	0	0

(5) 点字投票に関する調

総数	内訳	
	有効	無効
522	495	27

(6) 代理投票に関する調

投票当日投票所における代理投票	選挙人の属する市区町村の選挙管理委員会委員長に対してなした不在者投票の代理投票	合 計
3,804	700	4,504

(7) 不在者投票の受理、不受理に関する調

投票管理者において受理と決定し、かつ拒否の決定をしなかったもの	投票管理者において不受理又は拒否と決定したもの			合 計
	開票管理者において受理と決定したもの	開票管理者において不受理と決定したもの	計	
111,620	18	24	42	111,662

(8) 罷免を可とする投票数、可としない投票数等に関する調

	裁判官氏名	罷免を可とする投票の数	罷免を可としない投票の数	記載を無効とされたものの数	計
1	おくのひさの 奥野久之	375,690	2,022,736	0	2,398,426
2	ていかかつみ 貞家克己	360,474	2,037,952	0	2,398,426
3	かしまとしじろう 中島敏次郎	358,263	2,040,162	1	2,398,426
4	そべいつお 園部逸夫	353,539	2,044,887	0	2,398,426
5	よつやいわお 四ツ谷巖	368,832	2,029,593	1	2,398,426
6	はしもとしろうへい 橋本四郎平	344,119	2,054,305	2	2,398,426
7	おほりせいいち 大堀誠一	343,441	2,054,984	1	2,398,426
8	くさばりようは 草場良八	333,960	2,064,465	1	2,398,426

8 投票速報状況に関する調

第1区

市区町村名	当日有権見込者数			09時00分現在					
				投票者数			投票率(%)		
	男	女	計	男	女	計	男	女	計
東区	82,202	84,775	166,977	4,440	3,340	7,780	5.40	3.94	4.66
博多区	57,934	63,023	120,957	2,960	2,180	5,140	5.11	3.46	4.25
中央区	45,843	56,803	102,646	1,930	1,590	3,520	4.21	2.80	3.43
南区	77,601	87,058	164,659	4,090	2,870	6,960	5.27	3.30	4.23
城南区	41,677	42,749	84,426	2,390	1,770	4,160	5.73	4.14	4.93
早良区	61,427	67,816	129,243	3,660	2,570	6,230	5.96	3.79	4.82
西区	44,678	50,218	94,896	2,810	2,060	4,870	6.29	4.10	5.13
*福岡市 計	411,362	452,442	863,804	22,280	16,380	38,660	5.42	3.62	4.48
甘木市	14,679	17,217	31,896	1,767	1,453	3,220	12.04	8.44	10.10
筑紫野市	22,160	25,127	47,287	1,907	1,481	3,388	8.61	5.89	7.16
春日市	28,871	30,218	59,089	2,097	1,504	3,601	7.26	4.98	6.09
大野城市	24,335	26,302	50,637	1,616	1,173	2,789	6.64	4.46	5.51
宗像市	21,948	24,629	46,577	1,575	1,125	2,700	7.18	4.57	5.80
太宰府市	20,122	22,556	42,678	1,402	1,077	2,479	6.97	4.77	5.81
那珂川町	11,639	12,536	24,175	1,030	804	1,834	8.85	6.41	7.59
*筑紫郡 計	11,639	12,536	24,175	1,030	804	1,834	8.85	6.41	7.59
宇美町	10,581	11,414	21,995	1,046	737	1,783	9.89	6.46	8.11
篠栗町	7,690	8,546	16,236	686	490	1,176	8.92	5.73	7.24
志免町	11,567	12,934	24,501	913	638	1,551	7.89	4.93	6.33
須恵町	7,299	8,008	15,307	613	458	1,071	8.40	5.72	7.00
新宮町	5,288	5,557	10,845	640	488	1,128	12.10	8.78	10.40
古賀町	14,655	16,129	30,784	1,121	834	1,955	7.65	5.17	6.35
久山町	2,585	2,946	5,531	270	222	492	10.44	7.54	8.90
粕屋町	9,984	10,585	20,569	870	630	1,500	8.71	5.95	7.29
*粕屋郡 計	69,649	76,119	145,768	6,159	4,497	10,656	8.84	5.91	7.31
福岡町	11,763	13,550	25,313	965	759	1,724	8.20	5.60	6.81
津屋崎町	4,556	5,347	9,903	443	407	850	9.72	7.61	8.58
玄海町	3,221	3,698	6,919	270	230	500	8.38	6.22	7.23
大島村	396	462	858	59	66	125	14.90	14.29	14.57
*宗像郡 計	19,936	23,057	42,993	1,737	1,462	3,199	8.71	6.34	7.44
杷木町	3,349	3,970	7,319	559	466	1,025	16.69	11.74	14.00
朝倉町	4,009	4,644	8,653	702	630	1,332	17.51	13.57	15.39
三輪町	3,538	4,130	7,668	444	369	813	12.55	8.93	10.60
夜須町	4,593	5,230	9,823	670	520	1,190	14.59	9.94	12.11
小石原村	487	546	1,033	114	118	232	23.41	21.61	22.46
宝珠山村	749	861	1,610	193	213	406	25.77	24.74	25.22
*朝倉郡 計	16,725	19,381	36,106	2,682	2,316	4,998	16.04	11.95	13.84
前原町	16,215	18,400	34,615	1,808	1,353	3,161	11.15	7.35	9.13
二丈町	3,981	4,618	8,599	556	428	984	13.97	9.27	11.44
志摩町	5,350	5,959	11,309	763	645	1,408	14.26	10.82	12.45
*糸島郡 計	25,546	28,977	54,523	3,127	2,426	5,553	12.24	8.37	10.18
1区市部計	543,477	598,491	1,141,968	32,644	24,193	56,837	6.01	4.04	4.98
1区郡部計	143,495	160,070	303,565	14,735	11,505	26,240	10.27	7.19	8.64
1区計	686,972	758,561	1,445,533	47,379	35,698	83,077	6.90	4.71	5.75
県計	1,626,602	1,848,770	3,475,372	138,725	106,692	245,417	8.53	5.77	7.06

10 時 00分 現在						11 時 00分 現在					
投票者数			投票率 (%)			投票者数			投票率 (%)		
男	女	計	男	女	計	男	女	計	男	女	計
8,960	7,400	16,360	10.90	8.73	9.80	15,270	14,100	29,370	18.58	16.63	17.59
5,960	4,960	10,920	10.29	7.87	9.03	10,230	9,460	19,690	17.66	15.01	16.28
4,080	3,670	7,750	8.90	6.46	7.55	7,260	7,160	14,420	15.84	12.60	14.05
8,090	6,590	14,680	10.43	7.57	8.92	13,990	12,830	26,820	18.03	14.74	16.29
4,660	3,830	8,490	11.18	8.96	10.06	7,800	7,170	14,970	18.72	16.77	17.73
7,310	6,050	13,360	11.90	8.92	10.34	12,320	11,120	23,440	20.06	16.40	18.14
5,740	4,980	10,720	12.85	9.92	11.30	9,570	9,250	18,820	21.42	18.42	19.83
44,800	37,480	82,280	10.89	8.28	9.53	76,440	71,090	147,530	18.58	15.71	17.08
3,436	3,199	6,635	23.41	18.58	20.80	5,015	5,180	10,195	34.16	30.09	31.96
3,673	3,186	6,859	16.57	12.68	14.51	5,833	5,742	11,575	26.32	22.85	24.48
3,961	3,093	7,054	13.72	10.24	11.94	6,449	5,531	11,980	22.34	18.30	20.27
3,042	2,496	5,538	12.50	9.49	10.94	5,246	4,699	9,945	21.56	17.87	19.64
3,195	2,655	5,850	14.56	10.78	12.56	5,487	5,113	10,600	25.00	20.76	22.76
2,820	2,533	5,353	14.01	11.23	12.54	4,843	4,715	9,558	24.07	20.90	22.40
1,838	1,536	3,374	15.79	12.25	13.96	2,832	2,681	5,513	24.33	21.39	22.80
1,838	1,536	3,374	15.79	12.25	13.96	2,832	2,681	5,513	24.33	21.39	22.80
1,816	1,536	3,352	17.16	13.46	15.24	2,777	2,645	5,422	26.25	23.17	24.65
1,332	1,102	2,434	17.32	12.89	14.99	2,114	2,027	4,141	27.49	23.72	25.51
1,730	1,416	3,146	14.96	10.95	12.84	2,753	2,649	5,402	23.80	20.48	22.05
1,208	1,013	2,221	16.55	12.65	14.51	1,941	1,876	3,817	26.59	23.43	24.94
1,045	945	1,990	19.76	17.01	18.35	1,585	1,594	3,179	29.97	28.68	29.31
2,192	1,840	4,032	14.96	11.41	13.10	3,362	3,199	6,561	22.94	19.83	21.31
512	471	983	19.81	15.99	17.77	833	893	1,726	32.22	30.31	31.21
1,550	1,370	2,920	15.52	12.94	14.20	2,550	2,540	5,090	25.54	24.00	24.75
11,385	9,693	21,078	16.35	12.73	14.46	17,915	17,423	35,338	25.72	22.89	24.24
1,948	1,723	3,671	16.56	12.72	14.50	3,300	3,228	6,528	28.05	23.82	25.79
876	824	1,700	19.23	15.41	17.17	1,397	1,473	2,870	30.66	27.55	28.98
654	611	1,265	20.30	16.52	18.28	999	1,081	2,080	31.02	29.23	30.06
107	128	235	27.02	27.71	27.39	137	168	305	34.60	36.36	35.55
3,585	3,286	6,871	17.98	14.25	15.98	5,833	5,950	11,783	29.26	25.81	27.41
912	886	1,798	27.23	22.32	24.57	1,199	1,280	2,479	35.80	32.24	33.87
1,116	1,054	2,170	27.84	22.70	25.08	1,570	1,728	3,298	39.16	37.21	38.11
924	865	1,789	26.12	20.94	23.33	1,370	1,429	2,799	38.72	34.60	36.50
1,150	1,150	2,300	25.04	21.99	23.41	1,680	1,660	3,340	36.58	31.74	34.00
201	223	424	41.27	40.84	41.05	266	296	562	54.62	54.21	54.40
332	386	718	44.33	44.83	44.60	416	487	903	55.54	56.56	56.09
4,635	4,564	9,199	27.71	23.55	25.48	6,501	6,880	13,381	38.87	35.50	37.06
3,350	2,973	6,323	20.66	16.16	18.27	5,130	5,098	10,228	31.64	27.71	29.55
1,018	976	1,994	25.57	21.13	23.19	1,503	1,989	3,492	37.75	43.07	40.61
1,399	1,403	2,802	26.15	23.54	24.78	1,955	2,152	4,107	36.54	36.11	36.32
5,767	5,352	11,119	22.57	18.47	20.39	8,588	9,239	17,827	33.62	31.88	32.70
64,927	54,642	119,569	11.95	9.13	10.47	109,313	102,070	211,383	20.11	17.05	18.51
27,210	24,431	51,641	18.96	15.26	17.01	41,669	42,173	83,842	29.04	26.35	27.62
92,137	79,073	171,210	13.41	10.42	11.84	150,982	144,243	295,225	21.98	19.02	20.42
266,971	236,013	502,984	16.41	12.77	14.47	429,047	424,789	853,836	26.38	22.98	24.57

市区町村名	当日有権見込者数			14時00分現在					
				投票者数			投票率(%)		
	男	女	計	男	女	計	男	女	計
東区	82,202	84,775	166,977	34,530	37,710	72,240	42.01	44.48	43.26
博多区	57,934	63,023	120,957	22,570	25,700	48,270	38.96	40.78	39.91
中央区	45,843	56,803	102,646	17,370	20,810	38,180	37.89	36.64	37.20
南区	77,601	87,058	164,659	32,110	35,790	67,900	41.38	41.11	41.24
城南区	41,677	42,749	84,426	16,800	18,440	35,240	40.31	43.14	41.74
早良区	61,427	67,816	129,243	26,810	29,710	56,520	43.65	43.81	43.73
西区	44,678	50,218	94,896	20,300	23,100	43,400	45.44	46.00	45.73
*福岡市計	411,362	452,442	863,804	170,490	191,260	361,750	41.45	42.27	41.88
甘木市	14,679	17,217	31,896	8,116	9,082	17,198	55.29	52.75	53.92
筑紫野市	22,160	25,127	47,287	11,099	12,551	23,650	50.09	49.95	50.01
春日市	28,871	30,218	59,089	13,227	13,766	26,993	45.81	45.56	45.68
大野城市	24,335	26,302	50,637	10,653	11,514	22,167	43.78	43.78	43.78
宗像市	21,948	24,629	46,577	10,784	11,816	22,600	49.13	47.98	48.52
太宰府市	20,122	22,556	42,678	9,773	10,969	20,742	48.57	48.63	48.60
那珂川町	11,639	12,536	24,175	5,427	5,884	11,311	46.63	46.94	46.79
*筑紫郡計	11,639	12,536	24,175	5,427	5,884	11,311	46.63	46.94	46.79
宇美町	10,581	11,414	21,995	5,281	5,718	10,999	49.91	50.10	50.01
篠栗町	7,690	8,546	16,236	3,879	4,299	8,178	50.44	50.30	50.37
志免町	11,567	12,934	24,501	5,502	6,215	11,717	47.57	48.05	47.82
須恵町	7,299	8,008	15,307	3,624	4,094	7,718	49.65	51.12	50.42
新宮町	5,288	5,557	10,845	2,758	3,022	5,780	52.16	54.38	53.30
古賀町	14,655	16,129	30,784	7,098	7,665	14,763	48.43	47.52	47.96
久山町	2,585	2,946	5,531	1,497	1,754	3,251	57.91	59.54	58.78
粕屋町	9,984	10,585	20,569	4,810	5,350	10,160	48.18	50.54	49.39
*粕屋郡計	69,649	76,119	145,768	34,449	38,117	72,566	49.46	50.08	49.78
福岡町	11,763	13,550	25,313	6,251	6,960	13,211	53.14	51.37	52.19
津屋崎町	4,556	5,347	9,903	2,503	2,897	5,400	54.94	54.18	54.53
玄海町	3,221	3,698	6,919	1,589	1,968	3,557	49.33	53.22	51.41
大島村	396	462	858	204	237	441	51.52	51.30	51.40
*宗像郡計	19,936	23,057	42,993	10,547	12,062	22,609	52.90	52.31	52.59
杷木町	3,349	3,970	7,319	1,833	2,152	3,985	54.73	54.21	54.45
朝倉町	4,009	4,644	8,653	2,389	2,731	5,120	59.59	58.81	59.17
三輪町	3,538	4,130	7,668	2,046	2,353	4,399	57.83	56.97	57.37
夜須町	4,593	5,230	9,823	2,580	2,870	5,450	56.17	54.88	55.48
小石原村	487	546	1,033	352	363	715	72.28	66.48	69.22
宝珠山村	749	861	1,610	486	614	1,100	64.89	71.31	68.32
*朝倉郡計	16,725	19,381	36,106	9,686	11,083	20,769	57.91	57.18	57.52
前原町	16,215	18,400	34,615	8,840	9,941	18,781	54.52	54.03	54.26
二丈町	3,981	4,618	8,599	2,319	2,756	5,075	58.25	59.68	59.02
志摩町	5,350	5,959	11,309	3,096	3,610	6,706	57.87	60.58	59.30
*糸島郡計	25,546	28,977	54,523	14,255	16,307	30,562	55.80	56.28	56.05
1区市部計	543,477	598,491	1,141,968	234,142	260,958	495,100	43.08	43.60	43.35
1区郡部計	143,495	160,070	303,565	74,364	83,453	157,817	51.82	52.14	51.99
1区計	686,972	758,561	1,445,533	308,506	344,411	652,917	44.91	45.40	45.17
県計	1,626,602	1,848,770	3,475,372	796,424	911,439	1,707,863	48.96	49.30	49.14

16時00分 現在						17時30分 現在					
投票者数			投票率(%)			投票者数			投票率(%)		
男	女	計	男	女	計	男	女	計	男	女	計
43,770	48,800	92,570	53.25	57.56	55.44	48,640	55,230	103,870	59.17	65.15	62.21
28,490	33,870	62,360	49.18	53.74	51.56	31,560	38,500	70,060	54.48	61.09	57.92
22,420	28,410	50,830	48.91	50.01	49.52	25,330	33,240	58,570	55.25	58.52	57.06
41,060	47,500	88,560	52.91	54.56	53.78	45,440	54,050	99,490	58.56	62.09	60.42
21,250	23,980	45,230	50.99	56.09	53.57	23,320	26,960	50,280	55.95	63.07	59.56
33,550	38,630	72,180	54.62	56.96	55.85	37,230	44,090	81,320	60.61	65.01	62.92
25,090	29,330	54,420	56.16	58.41	57.35	27,500	32,750	60,250	61.55	65.22	63.49
215,630	250,520	466,150	52.42	55.37	53.96	239,020	284,820	523,840	58.10	62.95	60.64
9,507	10,981	20,488	64.77	63.78	64.23	10,254	12,073	22,327	69.85	70.12	70.00
13,486	15,587	29,073	60.86	62.03	61.48	14,659	17,210	31,869	66.15	68.49	67.39
16,342	17,616	33,958	56.60	58.30	57.47	17,990	19,759	37,749	62.31	65.39	63.88
13,378	15,051	28,429	54.97	57.22	56.14	14,842	17,041	31,883	60.99	64.79	62.96
13,149	14,701	27,850	59.91	59.69	59.79	14,540	16,410	30,950	66.25	66.63	66.45
11,858	13,762	25,620	58.93	61.01	60.03	12,953	15,211	28,164	64.37	67.44	65.99
6,724	7,504	14,228	57.77	59.86	58.85	7,488	8,474	15,962	64.34	67.60	66.03
6,724	7,504	14,228	57.77	59.86	58.85	7,488	8,474	15,962	64.34	67.60	66.03
6,310	7,192	13,502	59.64	63.01	61.39	6,914	7,941	14,855	65.34	69.57	67.54
4,692	5,381	10,073	61.01	62.97	62.04	5,142	5,991	11,133	66.87	70.10	68.57
6,727	7,850	14,577	58.16	60.69	59.50	7,451	8,799	16,250	64.42	68.03	66.32
4,368	5,073	9,441	59.84	63.35	61.68	4,756	5,641	10,397	65.16	70.44	67.92
3,228	3,610	6,838	61.04	64.96	63.05	3,519	3,989	7,508	66.55	71.78	69.23
8,709	9,778	18,487	59.43	60.62	60.05	9,506	10,779	20,285	64.87	66.83	65.89
1,800	2,140	3,940	69.63	72.64	71.23	1,941	2,326	4,267	75.09	78.95	77.15
5,780	6,590	12,370	57.89	62.26	60.14	6,320	7,330	13,650	63.30	69.25	66.36
41,614	47,614	89,228	59.75	62.55	61.21	45,549	52,796	98,345	65.40	69.36	67.47
7,456	8,556	16,012	63.39	63.14	63.26	8,111	9,447	17,558	68.95	69.72	69.36
2,967	3,493	6,460	65.12	65.33	65.23	3,199	3,811	7,010	70.22	71.27	70.79
1,844	2,329	4,173	57.25	62.98	60.31	1,983	2,494	4,477	61.56	67.44	64.71
226	269	495	57.07	58.23	57.69	260	302	562	65.66	65.37	65.50
12,493	14,647	27,140	62.67	63.53	63.13	13,553	16,054	29,607	67.98	69.63	68.86
2,224	2,714	4,938	66.41	68.36	67.47	2,346	2,879	5,225	70.05	72.52	71.39
2,783	3,162	5,945	69.42	68.09	68.70	2,979	3,373	6,352	74.31	72.63	73.41
2,315	2,710	5,025	65.43	65.62	65.53	2,477	2,964	5,441	70.01	71.77	70.96
3,090	3,470	6,560	67.28	66.35	66.78	3,240	3,720	6,960	70.54	71.13	70.85
395	392	787	81.11	71.79	76.19	398	416	814	81.72	76.19	78.80
570	659	1,229	76.10	76.54	76.34	606	694	1,300	80.91	80.60	80.75
11,377	13,107	24,484	68.02	67.63	67.81	12,046	14,046	26,092	72.02	72.47	72.26
10,338	12,025	22,363	63.76	65.35	64.60	11,205	13,220	24,425	69.10	71.85	70.56
2,674	3,189	5,863	67.17	69.06	68.18	2,833	3,440	6,273	71.16	74.49	72.95
3,548	4,188	7,736	66.32	70.28	68.41	3,820	4,505	8,325	71.40	75.60	73.61
16,560	19,402	35,962	64.82	66.96	65.96	17,858	21,165	39,023	69.91	73.04	71.57
293,350	338,218	631,568	53.98	56.51	55.31	324,258	382,524	706,782	59.66	63.91	61.89
88,768	102,274	191,042	61.86	63.89	62.93	96,494	112,535	209,029	67.25	70.30	68.86
382,118	440,492	822,610	55.62	58.07	56.91	420,752	495,059	915,811	61.25	65.26	63.35
956,831	1,128,548	2,085,379	58.82	61.04	60.00	1,048,442	1,257,722	2,306,164	64.46	68.03	66.36

市区町村名	当日有権者数			結 了					
				投票者数			投票率(%)		
	男	女	計	男	女	計	男	女	計
東区	82,202	84,775	166,977	55,770	62,532	118,302	67.85	73.76	70.85
博多区	57,934	63,023	120,957	36,117	43,414	79,531	62.34	68.89	65.75
中央区	45,843	56,803	102,646	29,452	38,247	67,699	64.25	67.33	65.95
南区	77,601	87,058	164,659	51,966	61,436	113,402	66.97	70.57	68.87
城南区	41,677	42,749	84,426	26,798	30,747	57,545	64.30	71.92	68.16
早良区	61,427	67,816	129,243	42,681	50,004	92,685	69.48	73.73	71.71
西区	44,678	50,218	94,896	31,520	37,432	68,952	70.55	74.54	72.66
*福岡市 計	411,362	452,442	863,804	274,304	323,812	598,116	66.68	71.57	69.24
甘木市	14,679	17,217	31,896	11,576	13,550	25,126	78.86	78.70	78.77
筑紫野市	22,160	25,127	47,287	16,595	19,289	35,884	74.89	76.77	75.89
春日市	28,871	30,218	59,089	20,903	22,294	43,197	72.40	73.78	73.10
大野城市	24,335	26,302	50,637	16,894	19,297	36,191	69.42	73.37	71.47
宗像市	21,948	24,629	46,577	16,877	18,900	35,777	76.90	76.74	76.81
太宰府市	20,122	22,556	42,678	14,911	17,213	32,124	74.10	76.31	75.27
那珂川町	11,639	12,536	24,175	8,549	9,500	18,049	73.45	75.78	74.66
*筑紫郡 計	11,639	12,536	24,175	8,549	9,500	18,049	73.45	75.78	74.66
宇美町	10,581	11,414	21,995	7,725	8,835	16,560	73.01	77.40	75.29
篠栗町	7,690	8,546	16,236	5,880	6,731	12,611	76.46	78.76	77.67
志免町	11,567	12,934	24,501	8,337	9,759	18,096	72.08	75.45	73.86
須恵町	7,299	8,008	15,307	5,392	6,296	11,688	73.87	78.62	76.36
新宮町	5,288	5,557	10,845	4,055	4,517	8,572	76.68	81.28	79.04
古賀町	14,655	16,129	30,784	10,877	12,170	23,047	74.22	75.45	74.87
久山町	2,585	2,946	5,531	2,168	2,550	4,718	83.87	86.56	85.30
粕屋町	9,984	10,585	20,569	7,034	8,005	15,039	70.45	75.63	73.11
*粕屋郡 計	69,649	76,119	145,768	51,468	58,863	110,331	73.90	77.33	75.69
福岡町	11,763	13,550	25,313	9,082	10,489	19,571	77.21	77.41	77.32
津屋崎町	4,556	5,347	9,903	3,663	4,299	7,962	80.40	80.40	80.40
玄海町	3,221	3,698	6,919	2,363	2,838	5,201	73.36	76.74	75.17
大島村	396	462	858	314	362	676	79.29	78.35	78.79
*宗像郡 計	19,936	23,057	42,993	15,422	17,988	33,410	77.36	78.02	77.71
杷木町	3,349	3,970	7,319	2,644	3,183	5,827	78.95	80.18	79.61
朝倉町	4,009	4,644	8,653	3,299	3,830	7,129	82.29	82.47	82.39
三輪町	3,538	4,130	7,668	2,770	3,319	6,089	78.29	80.36	79.41
夜須町	4,593	5,230	9,823	3,803	4,317	8,120	82.80	82.54	82.66
小石原村	487	546	1,033	453	448	901	93.02	82.05	87.22
宝珠山村	749	861	1,610	653	741	1,394	87.18	86.06	86.58
*朝倉郡 計	16,725	19,381	36,106	13,622	15,838	29,460	81.45	81.72	81.59
前原町	16,215	18,400	34,615	12,570	14,572	27,142	77.52	79.20	78.41
二丈町	3,981	4,618	8,599	3,208	3,795	7,003	80.58	82.18	81.44
志摩町	5,350	5,959	11,309	4,312	4,994	9,306	80.60	83.81	82.29
*糸島郡 計	25,546	28,977	54,523	20,090	23,361	43,451	78.64	80.62	79.69
1 区市部 計	543,477	598,491	1,141,968	372,060	434,355	806,415	68.46	72.58	70.62
1 区郡部 計	143,495	160,070	303,565	109,151	125,550	234,701	76.07	78.43	77.31
1 区 計	686,972	758,561	1,445,533	481,211	559,905	1,041,116	70.05	73.81	72.02
県 計	1,626,611	1,848,780	3,475,391	1,190,045	1,412,853	2,602,898	73.16	76.42	74.90

投票率 順位	投票了 時刻
104	20:33
109	19:58
108	20:06
105	19:53
106	19:55
101	20:15
100	19:15
	20:33
69	19:50
84	19:15
98	19:25
102	19:33
82	19:01
87	19:10
92	18:56
	18:56
86	18:55
78	19:14
94	18:40
83	18:55
67	18:25
91	19:55
6	18:45
97	18:50
	19:55
80	19:05
56	19:32
89	19:06
68	18:20
	19:32
59	19:10
36	19:18
62	19:25
31	20:00
1	18:50
2	16:25
	20:00
72	19:36
48	18:50
37	18:57
	19:36
	20:33
	20:00
	20:33
	20:33

第 2 区

市区町村名	当日有権見込者数			09 時 00分 現在					
				投票者数			投票率 (%)		
	男	女	計	男	女	計	男	女	計
若松区	30,866	35,624	66,490	2,710	1,820	4,530	8.78	5.11	6.81
八幡東区	32,532	38,575	71,107	2,500	1,760	4,260	7.68	4.56	5.99
八幡西区	86,827	97,558	184,385	7,340	5,300	12,640	8.45	5.43	6.86
戸畑区	25,489	28,360	53,849	2,180	1,540	3,720	8.55	5.43	6.91
* 2区北九州市 計	175,714	200,117	375,831	14,730	10,420	25,150	8.38	5.21	6.69
直方市	21,778	25,695	47,473	1,885	1,490	3,375	8.66	5.80	7.11
飯塚市	28,256	33,084	61,340	1,985	1,500	3,485	7.03	4.53	5.68
山田市	4,667	5,827	10,494	454	389	843	9.73	6.68	8.03
中間市	17,407	20,060	37,467	1,500	1,100	2,600	8.62	5.48	6.94
芦屋町	6,099	6,565	12,664	822	639	1,461	13.48	9.73	11.54
水巻町	10,121	11,525	21,646	950	850	1,800	9.39	7.38	8.32
岡垣町	9,740	11,156	20,896	1,027	873	1,900	10.54	7.83	9.09
遠賀町	5,642	6,593	12,235	670	580	1,250	11.88	8.80	10.22
* 遠賀郡 計	31,602	35,839	67,441	3,469	2,942	6,411	10.98	8.21	9.51
小竹町	3,864	4,516	8,380	470	395	865	12.16	8.75	10.32
鞍手町	6,922	8,119	15,041	550	411	961	7.95	5.06	6.39
宮田町	7,897	9,398	17,295	576	505	1,081	7.29	5.37	6.25
若宮町	3,778	4,275	8,053	565	544	1,109	14.96	12.73	13.77
* 鞍手郡 計	22,461	26,308	48,769	2,161	1,855	4,016	9.62	7.05	8.23
桂川町	4,885	5,730	10,615	468	437	905	9.58	7.63	8.53
稲築町	7,200	8,778	15,978	643	572	1,215	8.93	6.52	7.60
碓井町	2,388	2,872	5,260	183	177	360	7.66	6.16	6.84
嘉穂町	3,987	4,824	8,811	501	430	931	12.57	8.91	10.57
筑穂町	3,945	4,599	8,544	349	287	636	8.85	6.24	7.44
穂波町	9,054	10,915	19,969	620	520	1,140	6.85	4.76	5.71
庄内町	3,663	4,177	7,840	360	360	720	9.83	8.62	9.18
穎田町	2,637	3,111	5,748	359	276	635	13.61	8.87	11.05
* 嘉穂郡 計	37,759	45,006	82,765	3,483	3,059	6,542	9.22	6.80	7.90
2 区市部 計	247,822	284,783	532,605	20,554	14,899	35,453	8.29	5.23	6.66
2 区郡部 計	91,822	107,153	198,975	9,113	7,856	16,969	9.92	7.33	8.53
2 区 計	339,644	391,936	731,580	29,667	22,755	52,422	8.73	5.81	7.17
県 計	1,626,602	1,848,770	3,475,372	138,725	106,692	245,417	8.53	5.77	7.06

10 時 00分 現在						11 時 00分 現在					
投票者数			投票率 (%)			投票者数			投票率 (%)		
男	女	計	男	女	計	男	女	計	男	女	計
4,790	3,900	8,690	15.52	10.95	13.07	7,950	7,550	15,500	25.76	21.19	23.31
5,066	4,123	9,189	15.57	10.69	12.92	8,590	8,170	16,760	26.40	21.18	23.57
13,640	11,430	25,070	15.71	11.72	13.60	22,810	21,760	44,570	26.27	22.30	24.17
4,120	3,340	7,460	16.16	11.78	13.85	6,790	6,430	13,220	26.64	22.67	24.55
27,616	22,793	50,409	15.72	11.39	13.41	46,140	43,910	90,050	26.26	21.94	23.96
3,861	3,542	7,403	17.73	13.78	15.59	6,358	6,495	12,853	29.19	25.28	27.07
4,382	3,873	8,255	15.51	11.71	13.46	7,637	7,668	15,305	27.03	23.18	24.95
911	870	1,781	19.52	14.93	16.97	1,516	1,681	3,197	32.48	28.85	30.47
2,962	2,538	5,500	17.02	12.65	14.68	5,001	4,829	9,830	28.73	24.07	26.24
1,471	1,336	2,807	24.12	20.35	22.17	2,114	2,240	4,354	34.66	34.12	34.38
1,700	1,550	3,250	16.80	13.45	15.01	2,750	2,750	5,500	27.17	23.86	25.41
2,011	1,939	3,950	20.65	17.38	18.90	3,164	3,286	6,450	32.48	29.46	30.87
1,310	1,260	2,570	23.22	19.11	21.01	2,060	2,200	4,260	36.51	33.37	34.82
6,492	6,085	12,577	20.54	16.98	18.65	10,088	10,476	20,564	31.92	29.23	30.49
1,037	1,028	2,065	26.84	22.76	24.64	1,593	1,802	3,395	41.23	39.90	40.51
1,179	1,090	2,269	17.03	13.43	15.09	2,114	2,212	4,326	30.54	27.24	28.76
1,389	1,322	2,711	17.59	14.07	15.68	2,424	2,598	5,022	30.70	27.64	29.04
1,132	1,025	2,157	29.96	23.98	26.79	1,610	1,636	3,246	42.62	38.27	40.31
4,737	4,465	9,202	21.09	16.97	18.87	7,741	8,248	15,989	34.46	31.35	32.79
943	955	1,898	19.30	16.67	17.88	1,608	1,723	3,331	32.92	30.07	31.38
1,332	1,278	2,610	18.50	14.56	16.33	2,324	2,587	4,911	32.28	29.47	30.74
389	437	826	16.29	15.22	15.70	730	823	1,553	30.57	28.66	29.52
983	954	1,937	24.66	19.78	21.98	1,462	1,562	3,024	36.67	32.38	34.32
695	656	1,351	17.62	14.26	15.81	1,327	1,409	2,736	33.64	30.64	32.02
1,330	1,330	2,660	14.69	12.19	13.32	2,490	2,690	5,180	27.50	24.64	25.94
730	820	1,550	19.93	19.63	19.77	1,350	1,500	2,850	36.86	35.91	36.35
686	689	1,375	26.01	22.15	23.92	1,042	1,143	2,185	39.51	36.74	38.01
7,088	7,119	14,207	18.77	15.82	17.17	12,333	13,437	25,770	32.66	29.86	31.14
39,732	33,616	73,348	16.03	11.80	13.77	66,652	64,583	131,235	26.90	22.68	24.64
18,317	17,669	35,986	19.95	16.49	18.09	30,162	32,161	62,323	32.85	30.01	31.32
58,049	51,285	109,334	17.09	13.09	14.94	96,814	96,744	193,558	28.50	24.68	26.46
266,971	236,013	502,984	16.41	12.77	14.47	429,047	424,789	853,836	26.38	22.98	24.57

市区町村名	当日有権見込者数			14時00分現在					
				投票者数			投票率(%)		
	男	女	計	男	女	計	男	女	計
若松区	30,866	35,624	66,490	15,160	17,650	32,810	49.12	49.55	49.35
八幡東区	32,532	38,575	71,107	16,290	19,410	35,700	50.07	50.32	50.21
八幡西区	86,827	97,558	184,385	42,600	48,240	90,840	49.06	49.45	49.27
戸畑区	25,489	28,360	53,849	12,520	14,400	26,920	49.12	50.78	49.99
*2区北九州市計	175,714	200,117	375,831	86,570	99,700	186,270	49.27	49.82	49.56
直方市	21,778	25,695	47,473	11,872	13,728	25,600	54.51	53.43	53.93
飯塚市	28,256	33,084	61,340	15,142	17,958	33,100	53.59	54.28	53.96
山田市	4,667	5,827	10,494	2,626	3,330	5,956	56.27	57.15	56.76
中間市	17,407	20,060	37,467	9,195	10,635	19,830	52.82	53.02	52.93
芦屋町	6,099	6,565	12,664	3,641	4,081	7,722	59.70	62.16	60.98
水巻町	10,121	11,525	21,646	5,000	6,000	11,000	49.40	52.06	50.82
岡垣町	9,740	11,156	20,896	5,396	6,204	11,600	55.40	55.61	55.51
遠賀町	5,642	6,593	12,235	3,340	3,960	7,300	59.20	60.06	59.66
*遠賀郡計	31,602	35,839	67,441	17,377	20,245	37,622	54.99	56.49	55.79
小竹町	3,864	4,516	8,380	2,416	2,954	5,370	62.53	65.41	64.08
鞍手町	6,922	8,119	15,041	3,744	4,556	8,300	54.09	56.12	55.18
宮田町	7,897	9,398	17,295	4,241	5,164	9,405	53.70	54.95	54.38
若宮町	3,778	4,275	8,053	2,393	2,698	5,091	63.34	63.11	63.22
*鞍手郡計	22,461	26,308	48,769	12,794	15,372	28,166	56.96	58.43	57.75
桂川町	4,885	5,730	10,615	2,827	3,373	6,200	57.87	58.87	58.41
稲築町	7,200	8,778	15,978	4,124	5,258	9,382	57.28	59.90	58.72
碓井町	2,388	2,872	5,260	1,407	1,745	3,152	58.92	60.76	59.92
嘉穂町	3,987	4,824	8,811	2,655	2,709	5,364	66.59	56.16	60.88
筑穂町	3,945	4,599	8,544	2,263	2,635	4,898	57.36	57.30	57.33
穂波町	9,054	10,915	19,969	4,920	5,950	10,870	54.34	54.51	54.43
庄内町	3,663	4,177	7,840	2,140	2,490	4,630	58.42	59.61	59.06
穎田町	2,637	3,111	5,748	1,586	1,930	3,516	60.14	62.04	61.17
*嘉穂郡計	37,759	45,006	82,765	21,922	26,090	48,012	58.06	57.97	58.01
2区市部計	247,822	284,783	532,605	125,405	145,351	270,756	50.60	51.04	50.84
2区郡部計	91,822	107,153	198,975	52,093	61,707	113,800	56.73	57.59	57.19
2区計	339,644	391,936	731,580	177,498	207,058	384,556	52.26	52.83	52.57
県計	1,626,602	1,848,770	3,475,372	796,424	911,439	1,707,863	48.96	49.30	49.14

16時00分現在						17時30分現在					
投票者数			投票率(%)			投票者数			投票率(%)		
男	女	計	男	女	計	男	女	計	男	女	計
18,050	21,870	39,920	58.48	61.39	60.04	19,980	24,740	44,720	64.73	69.45	67.26
19,330	24,020	43,350	59.42	62.27	60.96	21,050	26,580	47,630	64.71	68.90	66.98
50,720	59,460	110,180	58.42	60.95	59.76	55,490	65,920	121,410	63.91	67.57	65.85
14,860	17,740	32,600	58.30	62.55	60.54	16,296	19,765	36,061	63.93	69.69	66.97
102,960	123,090	226,050	58.60	61.51	60.15	112,816	137,005	249,821	64.20	68.46	66.47
13,726	16,685	30,411	63.03	64.93	64.06	14,850	18,218	33,068	68.19	70.90	69.66
17,899	21,917	39,816	63.35	66.25	64.91	19,381	24,042	43,423	68.59	72.67	70.79
3,026	3,938	6,964	64.84	67.58	66.36	3,276	4,319	7,595	70.19	74.12	72.37
10,544	12,626	23,170	60.57	62.94	61.84	11,485	13,985	25,470	65.98	69.72	67.98
4,220	4,774	8,994	69.19	72.72	71.02	4,553	5,212	9,765	74.65	79.39	77.11
6,150	7,350	13,500	60.76	63.77	62.37	6,700	8,050	14,750	66.20	69.85	68.14
6,190	7,310	13,500	63.55	65.53	64.61	6,700	8,050	14,750	68.79	72.16	70.59
3,980	4,510	8,490	70.54	68.41	69.39	4,160	5,050	9,210	73.73	76.60	75.28
20,540	23,944	44,484	65.00	66.81	65.96	22,113	26,362	48,475	69.97	73.56	71.88
2,822	3,277	6,099	73.03	72.56	72.78	2,870	3,594	6,464	74.28	79.58	77.14
4,420	5,429	9,849	63.85	66.87	65.48	4,752	5,879	10,631	68.65	72.41	70.68
5,009	6,202	11,211	63.43	65.99	64.82	5,375	6,758	12,133	68.06	71.91	70.15
2,681	3,096	5,777	70.96	72.42	71.74	2,847	3,338	6,185	75.36	78.08	76.80
14,932	18,004	32,936	66.48	68.44	67.53	15,844	19,569	35,413	70.54	74.38	72.61
3,290	3,989	7,279	67.35	69.62	68.57	3,479	4,248	7,727	71.22	74.14	72.79
4,678	6,096	10,774	64.97	69.45	67.43	5,041	6,595	11,636	70.01	75.13	72.83
1,597	2,031	3,628	66.88	70.72	68.97	1,693	2,154	3,847	70.90	75.00	73.14
2,687	3,219	5,906	67.39	66.73	67.03	2,848	3,435	6,283	71.43	71.21	71.31
2,615	3,144	5,759	66.29	68.36	67.40	2,904	3,470	6,374	73.61	75.45	74.60
5,730	7,290	13,020	63.29	66.79	65.20	6,150	7,980	14,130	67.93	73.11	70.76
2,540	2,940	5,480	69.34	70.39	69.90	2,740	3,150	5,890	74.80	75.41	75.13
1,767	2,189	3,956	67.01	70.36	68.82	1,910	2,378	4,288	72.43	76.44	74.60
24,904	30,898	55,802	65.96	68.65	67.42	26,765	33,410	60,175	70.88	74.23	72.71
148,155	178,256	326,411	59.78	62.59	61.29	161,808	197,569	359,377	65.29	69.38	67.48
60,376	72,846	133,222	65.75	67.98	66.95	64,722	79,341	144,063	70.49	74.04	72.40
208,531	251,102	459,633	61.40	64.07	62.83	226,530	276,910	503,440	66.70	70.65	68.82
956,831	1,128,548	2,085,379	58.82	61.04	60.00	1,048,442	1,257,722	2,306,164	64.46	68.03	66.36

市区町村名	当日有権者数			結 了					
				投票者数			投票率(%)		
	男	女	計	男	女	計	男	女	計
若松区	30,866	35,624	66,490	22,586	27,588	50,174	73.17	77.44	75.46
八幡東区	32,532	38,575	71,107	23,638	29,710	53,348	72.66	77.02	75.02
八幡西区	86,827	97,558	184,385	62,551	73,309	135,860	72.04	75.14	73.68
戸畑区	25,489	28,360	53,849	18,216	21,809	40,025	71.47	76.90	74.33
*2区北九州市計	175,714	200,117	375,831	126,991	152,416	279,407	72.27	76.16	74.34
直方市	21,778	25,695	47,473	16,975	20,636	37,611	77.95	80.31	79.23
飯塚市	28,256	33,084	61,340	22,277	27,416	49,693	78.84	82.87	81.01
山田市	4,667	5,827	10,494	3,723	4,928	8,651	79.77	84.57	82.44
中間市	17,407	20,060	37,467	13,408	16,030	29,438	77.03	79.91	78.57
芦屋町	6,099	6,565	12,664	5,105	5,589	10,694	83.70	85.13	84.44
水巻町	10,121	11,525	21,646	7,710	9,167	16,877	76.18	79.54	77.97
岡垣町	9,740	11,156	20,896	7,879	9,293	17,172	80.89	83.30	82.18
遠賀町	5,642	6,593	12,235	4,645	5,659	10,304	82.33	85.83	84.22
*遠賀郡計	31,602	35,839	67,441	25,339	29,708	55,047	80.18	82.89	81.62
小竹町	3,864	4,516	8,380	3,199	3,913	7,112	82.79	86.65	84.87
鞍手町	6,922	8,119	15,041	5,458	6,714	12,172	78.85	82.69	80.93
宮田町	7,897	9,398	17,295	6,245	7,727	13,972	79.08	82.22	80.79
若宮町	3,778	4,275	8,053	3,139	3,635	6,774	83.09	85.03	84.12
*鞍手郡計	22,461	26,308	48,769	18,041	21,989	40,030	80.32	83.58	82.08
桂川町	4,885	5,730	10,615	3,958	4,859	8,817	81.02	84.80	83.06
稲築町	7,200	8,778	15,978	5,762	7,478	13,240	80.03	85.19	82.86
碓井町	2,388	2,872	5,260	1,913	2,402	4,315	80.11	83.64	82.03
嘉穂町	3,987	4,824	8,811	3,344	4,129	7,473	83.87	85.59	84.81
筑穂町	3,945	4,599	8,544	3,293	3,906	7,199	83.47	84.93	84.26
穂波町	9,054	10,915	19,969	7,268	9,154	16,422	80.27	83.87	82.24
庄内町	3,663	4,177	7,840	2,992	3,597	6,589	81.68	86.11	84.04
穎田町	2,637	3,111	5,748	2,198	2,716	4,914	83.35	87.30	85.49
*嘉穂郡計	37,759	45,006	82,765	30,728	38,241	68,969	81.38	84.97	83.33
2区市部計	247,822	284,783	532,605	183,374	221,426	404,800	73.99	77.75	76.00
2区郡部計	91,822	107,153	198,975	74,108	89,938	164,046	80.71	83.93	82.45
2区計	339,644	391,936	731,580	257,482	311,364	568,846	75.81	79.44	77.76
県計	1,626,611	1,848,780	3,475,391	1,190,045	1,412,853	2,602,898	73.16	76.42	74.90

投票率 順位	投票了 時刻
85	19:24
90	19:40
95	19:48
93	19:15
	19:48
64	19:49
49	20:03
34	19:04
71	19:14
13	18:55
75	19:37
40	19:12
17	19:09
	19:37
9	19:16
51	19:32
54	19:18
19	19:22
	19:32
26	19:08
28	19:40
42	19:11
10	19:27
16	18:50
39	19:21
20	19:16
4	19:03
	19:40
	20:03
	19:40
	20:03
	20:33

第 3 区

市区町村名	当日有権見込者数			09時00分現在					
				投票者数			投票率(%)		
	男	女	計	男	女	計	男	女	計
大牟田市	51,801	64,065	115,866	4,379	3,642	8,021	8.45	5.68	6.92
久留米市	74,524	87,431	161,955	7,374	5,881	13,255	9.89	6.73	8.18
柳川市	15,182	17,795	32,977	2,026	1,565	3,591	13.34	8.79	10.89
八女市	13,407	15,650	29,057	1,409	1,191	2,600	10.51	7.61	8.95
筑後市	14,781	17,058	31,839	1,657	1,309	2,966	11.21	7.67	9.32
大川市	16,342	18,395	34,737	1,657	1,296	2,953	10.14	7.05	8.50
小郡市	15,711	17,826	33,537	1,195	929	2,124	7.61	5.21	6.33
吉井町	5,918	7,066	12,984	845	739	1,584	14.28	10.46	12.20
田主丸町	7,642	8,830	16,472	1,122	878	2,000	14.68	9.94	12.14
浮羽町	6,386	7,292	13,678	962	656	1,618	15.06	9.00	11.83
*浮羽郡 計	19,946	23,188	43,134	2,929	2,273	5,202	14.68	9.80	12.06
北野町	5,199	5,960	11,159	529	414	943	10.18	6.95	8.45
大刀洗町	4,808	5,474	10,282	640	510	1,150	13.31	9.32	11.18
*三井郡 計	10,007	11,434	21,441	1,169	924	2,093	11.68	8.08	9.76
城島町	4,939	5,523	10,462	613	487	1,100	12.41	8.82	10.51
大木町	4,581	5,340	9,921	460	290	750	10.04	5.43	7.56
三潯町	4,986	5,676	10,662	480	360	840	9.63	6.34	7.88
*三潯郡 計	14,506	16,539	31,045	1,553	1,137	2,690	10.71	6.87	8.66
黒木町	6,002	6,851	12,853	1,301	1,199	2,500	21.68	17.50	19.45
上陽町	1,902	2,078	3,980	391	332	723	20.56	15.98	18.17
立花町	5,108	5,783	10,891	890	714	1,604	17.42	12.35	14.73
広川町	6,222	6,960	13,182	606	572	1,178	9.74	8.22	8.94
矢部村	892	1,006	1,898	224	206	430	25.11	20.48	22.66
星野村	1,598	1,914	3,512	347	303	650	21.71	15.83	18.51
*八女郡 計	21,724	24,592	46,316	3,759	3,326	7,085	17.30	13.52	15.30
瀬高町	9,205	10,762	19,967	1,267	983	2,250	13.76	9.13	11.27
大和町	6,639	7,553	14,192	1,021	798	1,819	15.38	10.57	12.82
三橋町	6,165	7,183	13,348	820	620	1,440	13.30	8.63	10.79
山川町	2,217	2,567	4,784	420	340	760	18.94	13.25	15.89
*山門郡 計	24,226	28,065	52,291	3,528	2,741	6,269	14.56	9.77	11.99
高田町	6,054	6,947	13,001	1,199	1,001	2,200	19.81	14.41	16.92
*三池郡 計	6,054	6,947	13,001	1,199	1,001	2,200	19.81	14.41	16.92
3区市部計	201,748	238,220	439,968	19,697	15,813	35,510	9.76	6.64	8.07
3区郡部計	96,463	110,765	207,228	14,137	11,402	25,539	14.66	10.29	12.32
3区計	298,211	348,985	647,196	33,834	27,215	61,049	11.35	7.80	9.43
県計	1,626,602	1,848,770	3,475,372	138,725	106,692	245,417	8.53	5.77	7.06

10 時 00分 現在						11 時 00分 現在					
投 票 者 数			投 票 率 (%)			投 票 者 数			投 票 率 (%)		
男	女	計	男	女	計	男	女	計	男	女	計
8,797	8,381	17,178	16.98	13.08	14.83	14,482	15,231	29,713	27.96	23.77	25.64
13,435	12,449	25,884	18.03	14.24	15.98	20,879	21,649	42,528	28.02	24.76	26.26
3,617	3,319	6,936	23.82	18.65	21.03	5,314	5,474	10,788	35.00	30.76	32.71
2,767	2,633	5,400	20.64	16.82	18.58	4,175	4,325	8,500	31.14	27.64	29.25
3,047	2,775	5,822	20.61	16.27	18.29	4,659	4,735	9,394	31.52	27.76	29.50
3,535	2,951	6,486	21.63	16.04	18.67	5,523	5,300	10,823	33.80	28.81	31.16
2,567	2,143	4,710	16.34	12.02	14.04	4,259	4,032	8,291	27.11	22.62	24.72
1,547	1,580	3,127	26.14	22.36	24.08	2,194	2,492	4,686	37.07	35.27	36.09
2,110	2,010	4,120	27.61	22.76	25.01	2,955	3,095	6,050	38.67	35.05	36.73
1,738	1,682	3,420	27.22	23.07	25.00	2,516	2,689	5,205	39.40	36.88	38.05
5,395	5,272	10,667	27.05	22.74	24.73	7,665	8,276	15,941	38.43	35.69	36.96
1,037	945	1,982	19.95	15.86	17.76	1,616	1,600	3,216	31.08	26.85	28.82
1,148	1,052	2,200	23.88	19.22	21.40	1,693	1,757	3,450	35.21	32.10	33.55
2,185	1,997	4,182	21.83	17.47	19.50	3,309	3,357	6,666	33.07	29.36	31.09
1,121	979	2,100	22.70	17.73	20.07	1,735	1,715	3,450	35.13	31.05	32.98
820	780	1,600	17.90	14.61	16.13	1,420	1,400	2,820	31.00	26.22	28.42
1,010	910	1,920	20.26	16.03	18.01	1,640	1,600	3,240	32.89	28.19	30.39
2,951	2,669	5,620	20.34	16.14	18.10	4,795	4,715	9,510	33.06	28.51	30.63
2,211	2,289	4,500	36.84	33.41	35.01	2,789	3,041	5,830	46.47	44.39	45.36
672	662	1,334	35.33	31.86	33.52	924	983	1,907	48.58	47.31	47.91
1,601	1,520	3,121	31.34	26.28	28.66	2,110	2,190	4,300	41.31	37.87	39.48
1,277	1,220	2,497	20.52	17.53	18.94	1,955	2,030	3,985	31.42	29.17	30.23
396	422	818	44.39	41.95	43.10	506	579	1,085	56.73	57.55	57.17
631	669	1,300	39.49	34.95	37.02	760	890	1,650	47.56	46.50	46.98
6,788	6,782	13,570	31.25	27.58	29.30	9,044	9,713	18,757	41.63	39.50	40.50
2,460	2,290	4,750	26.72	21.28	23.79	3,655	3,795	7,450	39.71	35.26	37.31
1,733	1,634	3,367	26.10	21.63	23.72	2,466	2,664	5,130	37.14	35.27	36.15
1,600	1,460	3,060	25.95	20.33	22.92	2,400	2,500	4,900	38.93	34.80	36.71
720	760	1,480	32.48	29.61	30.94	960	1,080	2,040	43.30	42.07	42.64
6,513	6,144	12,657	26.88	21.89	24.20	9,481	10,039	19,520	39.14	35.77	37.33
1,980	1,970	3,950	32.71	28.36	30.38	2,554	2,896	5,450	42.19	41.69	41.92
1,980	1,970	3,950	32.71	28.36	30.38	2,554	2,896	5,450	42.19	41.69	41.92
37,765	34,651	72,416	18.72	14.55	16.46	59,291	60,746	120,037	29.39	25.50	27.28
25,812	24,834	50,646	26.76	22.42	24.44	36,848	38,996	75,844	38.20	35.21	36.60
63,577	59,485	123,062	21.32	17.05	19.01	96,139	99,742	195,881	32.24	28.58	30.27
266,971	236,013	502,984	16.41	12.77	14.47	429,047	424,789	853,836	26.38	22.98	24.57

市区町村名	当日有権見込者数			14時00分現在					
				投票者数			投票率(%)		
	男	女	計	男	女	計	男	女	計
大牟田市	51,801	64,065	115,866	26,238	32,533	58,771	50.65	50.78	50.72
久留米市	74,524	87,431	161,955	36,849	42,818	79,667	49.45	48.97	49.19
柳川市	15,182	17,795	32,977	8,527	10,042	18,569	56.17	56.43	56.31
八女市	13,407	15,650	29,057	7,180	8,320	15,500	53.55	53.16	53.34
筑後市	14,781	17,058	31,839	8,080	9,207	17,287	54.66	53.97	54.30
大川市	16,342	18,395	34,737	9,398	10,517	19,915	57.51	57.17	57.33
小郡市	15,711	17,826	33,537	8,070	8,931	17,001	51.37	50.10	50.69
吉井町	5,918	7,066	12,984	3,575	4,364	7,939	60.41	61.76	61.14
田主丸町	7,642	8,830	16,472	4,559	5,041	9,600	59.66	57.09	58.28
浮羽町	6,386	7,292	13,678	3,920	4,264	8,184	61.38	58.48	59.83
*浮羽郡 計	19,946	23,188	43,134	12,054	13,669	25,723	60.43	58.95	59.64
北野町	5,199	5,960	11,159	2,751	3,072	5,823	52.91	51.54	52.18
大刀洗町	4,808	5,474	10,282	2,632	2,918	5,550	54.74	53.31	53.98
*三井郡 計	10,007	11,434	21,441	5,383	5,990	11,373	53.79	52.39	53.04
城島町	4,939	5,523	10,462	2,854	3,246	6,100	57.78	58.77	58.31
大木町	4,581	5,340	9,921	2,420	2,880	5,300	52.83	53.93	53.42
三潞町	4,986	5,676	10,662	2,660	3,020	5,680	53.35	53.21	53.27
*三潞郡 計	14,506	16,539	31,045	7,934	9,146	17,080	54.69	55.30	55.02
黒木町	6,002	6,851	12,853	3,812	4,337	8,149	63.51	63.30	63.40
上陽町	1,902	2,078	3,980	1,302	1,384	2,686	68.45	66.60	67.49
立花町	5,108	5,783	10,891	3,103	3,384	6,487	60.75	58.52	59.56
広川町	6,222	6,960	13,182	3,336	3,794	7,130	53.62	54.51	54.09
矢部村	892	1,006	1,898	620	695	1,315	69.51	69.09	69.28
星野村	1,598	1,914	3,512	989	1,161	2,150	61.89	60.66	61.22
*八女郡 計	21,724	24,592	46,316	13,162	14,755	27,917	60.59	60.00	60.28
瀬高町	9,205	10,762	19,967	5,607	6,493	12,100	60.91	60.33	60.60
大和町	6,639	7,553	14,192	3,818	4,460	8,278	57.51	59.05	58.33
三橋町	6,165	7,183	13,348	3,800	4,420	8,220	61.64	61.53	61.58
山川町	2,217	2,567	4,784	1,400	1,640	3,040	63.15	63.89	63.55
*山門郡 計	24,226	28,065	52,291	14,625	17,013	31,638	60.37	60.62	60.50
高田町	6,054	6,947	13,001	3,609	4,291	7,900	59.61	61.77	60.76
*三池郡 計	6,054	6,947	13,001	3,609	4,291	7,900	59.61	61.77	60.76
3区市部計	201,748	238,220	439,968	104,342	122,368	226,710	51.72	51.37	51.53
3区郡部計	96,463	110,765	207,228	56,767	64,864	121,631	58.85	58.56	58.69
3区計	298,211	348,985	647,196	161,109	187,232	348,341	54.03	53.65	53.82
県計	1,626,602	1,848,770	3,475,372	796,424	911,439	1,707,863	48.96	49.30	49.14

16 時 00分 現在						17 時 30分 現在					
投 票 者 数			投 票 率 (%)			投 票 者 数			投 票 率 (%)		
男	女	計	男	女	計	男	女	計	男	女	計
30,876	39,198	70,074	59.61	61.18	60.48	34,366	44,241	78,607	66.34	69.06	67.84
44,004	52,710	96,714	59.05	60.29	59.72	48,131	58,786	106,917	64.58	67.24	66.02
10,091	12,290	22,381	66.47	69.06	67.87	11,014	13,575	24,589	72.55	76.29	74.56
8,585	10,115	18,700	64.03	64.63	64.36	9,441	11,359	20,800	70.42	72.58	71.58
9,485	11,107	20,592	64.17	65.11	64.68	10,372	12,380	22,752	70.17	72.58	71.46
11,190	12,647	23,837	68.47	68.75	68.62	12,243	14,348	26,591	74.92	78.00	76.55
9,782	11,098	20,880	62.26	62.26	62.26	10,695	12,413	23,108	68.07	69.63	68.90
4,050	5,020	9,070	68.44	71.04	69.86	4,369	5,413	9,782	73.83	76.61	75.34
5,266	6,084	11,350	68.91	68.90	68.90	5,625	6,375	12,000	73.61	72.20	72.85
4,433	5,275	9,708	69.42	72.34	70.98	4,628	5,515	10,143	72.47	75.63	74.16
13,749	16,379	30,128	68.93	70.64	69.85	14,622	17,303	31,925	73.31	74.62	74.01
3,388	3,956	7,344	65.17	66.38	65.81	3,644	4,324	7,968	70.09	72.55	71.40
3,028	3,422	6,450	62.98	62.51	62.73	3,285	3,765	7,050	68.32	68.78	68.57
6,416	7,378	13,794	64.12	64.53	64.33	6,929	8,089	15,018	69.24	70.75	70.04
3,396	3,904	7,300	68.76	70.69	69.78	3,713	4,237	7,950	75.18	76.72	75.99
2,920	3,520	6,440	63.74	65.92	64.91	3,180	3,980	7,160	69.42	74.53	72.17
3,320	3,820	7,140	66.59	67.30	66.97	3,580	4,200	7,780	71.80	74.00	72.97
9,636	11,244	20,880	66.43	67.98	67.26	10,473	12,417	22,890	72.20	75.08	73.73
4,363	4,999	9,362	72.69	72.97	72.84	4,655	5,310	9,965	77.56	77.51	77.53
1,447	1,574	3,021	76.08	75.75	75.90	1,517	1,654	3,171	79.76	79.60	79.67
3,589	4,084	7,673	70.26	70.62	70.45	3,796	4,392	8,188	74.31	75.95	75.18
4,013	4,606	8,619	64.50	66.18	65.38	4,306	5,026	9,332	69.21	72.21	70.79
667	767	1,434	74.78	76.24	75.55	678	796	1,474	76.01	79.13	77.66
1,157	1,332	2,489	72.40	69.59	70.87	1,231	1,436	2,667	77.03	75.03	75.94
15,236	17,362	32,598	70.13	70.60	70.38	16,183	18,614	34,797	74.49	75.69	75.13
6,449	7,651	14,100	70.06	71.09	70.62	7,073	8,177	15,250	76.84	75.98	76.38
4,476	5,386	9,862	67.42	71.31	69.49	4,928	5,902	10,830	74.23	78.14	76.31
4,400	5,180	9,580	71.37	72.11	71.77	4,720	5,660	10,380	76.56	78.80	77.76
1,590	1,920	3,510	71.72	74.80	73.37	1,700	2,070	3,770	76.68	80.64	78.80
16,915	20,137	37,052	69.82	71.75	70.86	18,421	21,809	40,230	76.04	77.71	76.93
4,126	4,974	9,100	68.15	71.60	69.99	4,505	5,406	9,911	74.41	77.82	76.23
4,126	4,974	9,100	68.15	71.60	69.99	4,505	5,406	9,911	74.41	77.82	76.23
124,013	149,165	273,178	61.47	62.62	62.09	136,262	167,102	303,364	67.54	70.15	68.95
66,078	77,474	143,552	68.50	69.94	69.27	71,133	83,638	154,771	73.74	75.51	74.69
190,091	226,639	416,730	63.74	64.94	64.39	207,395	250,740	458,135	69.55	71.85	70.79
956,831	1,128,548	2,085,379	58.82	61.04	60.00	1,048,442	1,257,722	2,306,164	64.46	68.03	66.36

市区町村名	当日有権者数			結 了					
				投票者数			投票率(%)		
	男	女	計	男	女	計	男	女	計
大牟田市	51,802	64,065	115,867	39,498	50,173	89,671	76.25	78.32	77.39
久留米市	74,524	87,432	161,956	53,638	64,717	118,355	71.97	74.02	73.08
柳川市	15,182	17,795	32,977	12,381	14,992	27,373	81.55	84.25	83.01
八女市	13,407	15,650	29,057	10,643	12,700	23,343	79.38	81.15	80.34
筑後市	14,781	17,058	31,839	11,646	13,834	25,480	78.79	81.10	80.03
大川市	16,342	18,395	34,737	13,610	15,787	29,397	83.28	85.82	84.63
小郡市	15,711	17,826	33,537	12,166	14,048	26,214	77.44	78.81	78.16
吉井町	5,918	7,066	12,984	4,903	5,910	10,813	82.85	83.64	83.28
田主丸町	7,642	8,830	16,472	6,292	7,336	13,628	82.33	83.08	82.73
浮羽町	6,386	7,292	13,678	5,213	6,178	11,391	81.63	84.72	83.28
*浮羽郡 計	19,946	23,188	43,134	16,408	19,424	35,832	82.26	83.77	83.07
北野町	5,199	5,960	11,159	4,068	4,812	8,880	78.25	80.74	79.58
大刀洗町	4,808	5,474	10,282	3,605	4,131	7,736	74.98	75.47	75.24
*三井郡 計	10,007	11,434	21,441	7,673	8,943	16,616	76.68	78.21	77.50
城島町	4,939	5,523	10,462	4,033	4,610	8,643	81.66	83.47	82.61
大木町	4,581	5,340	9,921	3,693	4,428	8,121	80.62	82.92	81.86
三潁町	4,986	5,676	10,662	4,038	4,705	8,743	80.99	82.89	82.00
*三潁郡 計	14,506	16,539	31,045	11,764	13,743	25,507	81.10	83.09	82.16
黒木町	6,002	6,851	12,853	5,156	5,861	11,017	85.90	85.55	85.72
上陽町	1,902	2,078	3,980	1,614	1,753	3,367	84.86	84.36	84.60
立花町	5,108	5,783	10,891	4,165	4,752	8,917	81.54	82.17	81.87
広川町	6,222	6,960	13,182	4,954	5,697	10,651	79.62	81.85	80.80
矢部村	892	1,006	1,898	756	855	1,611	84.75	84.99	84.88
梶野村	1,598	1,914	3,512	1,342	1,563	2,905	83.98	81.66	82.72
*八女郡 計	21,724	24,592	46,316	17,987	20,481	38,468	82.80	83.28	83.06
瀬高町	9,205	10,762	19,967	7,672	9,180	16,852	83.35	85.30	84.40
大和町	6,639	7,553	14,192	5,409	6,390	11,799	81.47	84.60	83.14
三橋町	6,165	7,183	13,348	5,229	6,161	11,390	84.82	85.77	85.33
山川町	2,217	2,567	4,784	1,861	2,218	4,079	83.94	86.40	85.26
*山門郡 計	24,226	28,065	52,291	20,171	23,949	44,120	83.26	85.33	84.37
高田町	6,054	6,947	13,001	4,983	5,852	10,835	82.31	84.24	83.34
*三池郡 計	6,054	6,947	13,001	4,983	5,852	10,835	82.31	84.24	83.34
3 区 市 部 計	201,749	238,221	439,970	153,582	186,251	339,833	76.13	78.18	77.24
3 区 郡 部 計	96,463	110,765	207,228	78,986	92,392	171,378	81.88	83.41	82.70
3 区 計	298,212	348,986	647,198	232,568	278,643	511,211	77.99	79.84	78.99
県 計	1,626,611	1,848,780	3,475,391	1,190,045	1,412,853	2,602,898	73.16	76.42	74.90

投票率順位	投票時刻
79	20:05
99	19:49
27	19:59
57	19:28
58	19:20
11	19:00
73	19:06
23	19:19
29	19:24
23	19:32
	19:32
60	19:09
88	19:03
	19:09
32	19:40
46	19:04
43	19:15
	19:40
3	18:53
12	19:11
45	19:35
53	18:58
8	19:05
30	18:50
	19:35
14	19:36
25	19:43
5	19:02
7	19:43
	19:43
22	19:30
	19:30
	20:05
	19:43
	20:05
	20:33

第 4 区

市区町村名	当日有権見込者数			09時00分現在					
				投票者数			投票率(%)		
	男	女	計	男	女	計	男	女	計
門司区	44,392	53,172	97,564	3,560	2,520	6,080	8.02	4.74	6.23
小倉北区	70,316	80,805	151,121	4,778	3,493	8,271	6.80	4.32	5.47
小倉南区	65,103	72,299	137,402	6,210	4,630	10,840	9.54	6.40	7.89
*4区北九州市計	179,811	206,276	386,087	14,548	10,643	25,191	8.09	5.16	6.52
田川市	19,778	24,190	43,968	2,189	1,743	3,932	11.07	7.21	8.94
行橋市	22,133	25,552	47,685	1,997	1,541	3,538	9.02	6.03	7.42
豊前市	10,870	12,872	23,742	1,162	894	2,056	10.69	6.95	8.66
香春町	5,119	6,107	11,226	534	436	970	10.43	7.14	8.64
添田町	5,308	6,350	11,658	671	489	1,160	12.64	7.70	9.95
金田町	2,899	3,410	6,309	300	200	500	10.35	5.87	7.93
糸田町	3,928	4,725	8,653	230	210	440	5.86	4.44	5.08
川崎町	7,789	9,407	17,196	724	536	1,260	9.30	5.70	7.33
赤池町	3,379	4,014	7,393	311	239	550	9.20	5.95	7.44
方城町	2,766	3,254	6,020	400	400	800	14.46	12.29	13.29
大任町	2,329	2,745	5,074	239	191	430	10.26	6.96	8.47
赤村	1,393	1,654	3,047	202	138	340	14.50	8.34	11.16
*田川郡計	34,910	41,666	76,576	3,611	2,839	6,450	10.34	6.81	8.42
苅田町	11,287	11,940	23,227	1,275	934	2,209	11.30	7.82	9.51
犀川町	3,214	3,750	6,964	556	483	1,039	17.30	12.88	14.92
勝山町	2,547	2,904	5,451	357	273	630	14.02	9.40	11.56
豊津町	3,140	3,611	6,751	324	256	580	10.32	7.09	8.59
*京都郡計	20,188	22,205	42,393	2,512	1,946	4,458	12.44	8.76	10.52
椎田町	4,856	5,368	10,224	507	395	902	10.44	7.36	8.82
吉富町	2,496	3,031	5,527	392	324	716	15.71	10.69	12.95
築城町	3,688	4,439	8,127	442	342	784	11.98	7.70	9.65
新吉富村	1,399	1,711	3,110	208	142	350	14.87	8.30	11.25
大平村	1,646	1,978	3,624	277	215	492	16.83	10.87	13.58
*築上郡計	14,085	16,527	30,612	1,826	1,418	3,244	12.96	8.58	10.60
4区市部計	232,592	268,890	501,482	19,896	14,821	34,717	8.55	5.51	6.92
4区郡部計	69,183	80,398	149,581	7,949	6,203	14,152	11.49	7.72	9.46
4区計	301,775	349,288	651,063	27,845	21,024	48,869	9.23	6.02	7.51
県計	1,626,602	1,848,770	3,475,372	138,725	106,692	245,417	8.53	5.77	7.06

10時00分現在						11時00分現在					
投票者数			投票率(%)			投票者数			投票率(%)		
男	女	計	男	女	計	男	女	計	男	女	計
6,790	5,530	12,320	15.30	10.40	12.63	11,340	10,770	22,110	25.55	20.26	22.66
9,262	7,612	16,874	13.17	9.42	11.17	15,500	14,408	29,908	22.04	17.83	19.79
11,230	9,360	20,590	17.25	12.95	14.99	17,650	16,750	34,400	27.11	23.17	25.04
27,282	22,502	49,784	15.17	10.91	12.89	44,490	41,928	86,418	24.74	20.33	22.38
4,130	3,879	8,009	20.88	16.04	18.22	6,546	7,041	13,587	33.10	29.11	30.90
3,988	3,432	7,420	18.02	13.43	15.56	6,551	6,435	12,986	29.60	25.18	27.23
2,387	2,246	4,633	21.96	17.45	19.51	3,739	3,944	7,683	34.40	30.64	32.36
1,160	1,106	2,266	22.66	18.11	20.19	1,861	2,082	3,943	36.35	34.09	35.12
1,267	1,133	2,400	23.87	17.84	20.59	1,938	2,002	3,940	36.51	31.53	33.80
500	500	1,000	17.25	14.66	15.85	740	800	1,540	25.53	23.46	24.41
610	500	1,110	15.53	10.58	12.83	1,010	980	1,990	25.71	20.74	23.00
1,493	1,287	2,780	19.17	13.68	16.17	2,416	2,381	4,797	31.02	25.31	27.90
638	562	1,200	18.88	14.00	16.23	1,075	1,125	2,200	31.81	28.03	29.76
700	700	1,400	25.31	21.51	23.26	1,100	1,150	2,250	39.77	35.34	37.38
451	459	910	19.36	16.72	17.93	750	820	1,570	32.20	29.87	30.94
355	302	657	25.48	18.26	21.56	507	506	1,013	36.40	30.59	33.25
7,174	6,549	13,723	20.55	15.72	17.92	11,397	11,846	23,243	32.65	28.43	30.35
2,344	1,877	4,221	20.77	15.72	18.17	3,606	3,431	7,037	31.95	28.74	30.30
1,040	1,060	2,100	32.36	28.27	30.16	1,390	1,540	2,930	43.25	41.07	42.07
740	710	1,450	29.05	24.45	26.60	1,049	1,111	2,160	41.19	38.26	39.63
674	626	1,300	21.46	17.34	19.26	1,015	1,085	2,100	32.32	30.05	31.11
4,798	4,273	9,071	23.77	19.24	21.40	7,060	7,167	14,227	34.97	32.28	33.56
957	868	1,825	19.71	16.17	17.85	1,655	1,693	3,348	34.08	31.54	32.75
687	682	1,369	27.52	22.50	24.77	950	1,076	2,026	38.06	35.50	36.66
852	802	1,654	23.10	18.07	20.35	1,354	1,458	2,812	36.71	32.85	34.60
373	377	750	26.66	22.03	24.12	565	585	1,150	40.39	34.19	36.98
580	560	1,140	35.24	28.31	31.46	805	887	1,692	48.91	44.84	46.69
3,449	3,289	6,738	24.49	19.90	22.01	5,329	5,699	11,028	37.83	34.48	36.03
37,787	32,059	69,846	16.25	11.92	13.93	61,326	59,348	120,674	26.37	22.07	24.06
15,421	14,111	29,532	22.29	17.55	19.74	23,786	24,712	48,498	34.38	30.74	32.42
53,208	46,170	99,378	17.63	13.22	15.26	85,112	84,060	169,172	28.20	24.07	25.98
266,971	236,013	502,984	16.41	12.77	14.47	429,047	424,789	853,836	26.38	22.98	24.57

市区町村名	当日有権見込者数			14時00分現在					
				投票者数			投票率(%)		
	男	女	計	男	女	計	男	女	計
門司区	44,392	53,172	97,564	21,430	25,280	46,710	48.27	47.54	47.88
小倉北区	70,316	80,805	151,121	29,835	34,290	64,125	42.43	42.44	42.43
小倉南区	65,103	72,299	137,402	31,140	33,910	65,050	47.83	46.90	47.34
*4区北九州市計	179,811	206,276	386,087	82,405	93,480	175,885	45.83	45.32	45.56
田川市	19,778	24,190	43,968	10,999	13,604	24,603	55.61	56.24	55.96
行橋市	22,133	25,552	47,685	11,629	13,289	24,918	52.54	52.01	52.26
豊前市	10,870	12,872	23,742	6,036	7,138	13,174	55.53	55.45	55.49
香春町	5,119	6,107	11,226	2,978	3,659	6,637	58.18	59.91	59.12
添田町	5,308	6,350	11,658	3,013	3,657	6,670	56.76	57.59	57.21
金田町	2,899	3,410	6,309	1,240	1,400	2,640	42.77	41.06	41.84
糸田町	3,928	4,725	8,653	2,000	2,320	4,320	50.92	49.10	49.92
川崎町	7,789	9,407	17,196	4,162	5,269	9,431	53.43	56.01	54.84
赤池町	3,379	4,014	7,393	1,799	2,201	4,000	53.24	54.83	54.11
方城町	2,766	3,254	6,020	1,550	1,900	3,450	56.04	58.39	57.31
大任町	2,329	2,745	5,074	1,262	1,568	2,830	54.19	57.12	55.77
赤村	1,393	1,654	3,047	835	937	1,772	59.94	56.65	58.16
*田川郡計	34,910	41,666	76,576	18,839	22,911	41,750	53.96	54.99	54.52
菊田町	11,287	11,940	23,227	6,098	6,779	12,877	54.03	56.78	55.44
厚川町	3,214	3,750	6,964	1,930	2,230	4,160	60.05	59.47	59.74
勝山町	2,547	2,904	5,451	1,563	1,767	3,330	61.37	60.85	61.09
豊津町	3,140	3,611	6,751	1,715	2,025	3,740	54.62	56.08	55.40
*京都郡計	20,188	22,205	42,393	11,306	12,801	24,107	56.00	57.65	56.87
権田町	4,856	5,368	10,224	2,676	3,027	5,703	55.11	56.39	55.78
吉富町	2,496	3,031	5,527	1,455	1,783	3,238	58.29	58.83	58.59
築城町	3,688	4,439	8,127	2,079	2,433	4,512	56.37	54.81	55.52
新吉富村	1,399	1,711	3,110	832	1,018	1,850	59.47	59.50	59.49
大平村	1,646	1,978	3,624	1,055	1,254	2,309	64.09	63.40	63.71
*築上郡計	14,085	16,527	30,612	8,097	9,515	17,612	57.49	57.57	57.53
4区市部計	232,592	268,890	501,482	111,069	127,511	238,580	47.75	47.42	47.57
4区郡部計	69,183	80,398	149,581	38,242	45,227	83,469	55.28	56.25	55.80
4区計	301,775	349,288	651,063	149,311	172,738	322,049	49.48	49.45	49.47
県計	1,626,602	1,848,770	3,475,372	796,424	911,439	1,707,863	48.96	49.30	49.14

16時00分現在						17時30分現在					
投票者数			投票率(%)			投票者数			投票率(%)		
男	女	計	男	女	計	男	女	計	男	女	計
25,600	31,630	57,230	57.67	59.49	58.66	28,350	35,580	63,930	63.86	66.91	65.53
36,146	43,150	79,296	51.41	53.40	52.47	39,933	49,043	88,976	56.79	60.69	58.88
36,860	41,490	78,350	56.62	57.39	57.02	40,800	46,850	87,650	62.67	64.80	63.79
98,606	116,270	214,876	54.84	56.37	55.65	109,083	131,473	240,556	60.67	63.74	62.31
12,632	16,027	28,659	63.87	66.25	65.18	13,711	17,560	31,271	69.32	72.59	71.12
13,673	16,023	29,696	61.78	62.71	62.28	15,548	18,294	33,842	70.25	71.60	70.97
7,053	8,555	15,608	64.89	66.46	65.74	7,595	9,328	16,923	69.87	72.47	71.28
3,444	4,299	7,743	67.28	70.39	68.97	3,689	4,625	8,314	72.06	75.73	74.06
3,436	4,294	7,730	64.73	67.62	66.31	3,670	4,630	8,300	69.14	72.91	71.20
1,600	1,900	3,500	55.19	55.72	55.48	1,840	2,300	4,140	63.47	67.45	65.62
2,430	2,830	5,260	61.86	59.89	60.79	2,640	3,100	5,740	67.21	65.61	66.34
4,691	6,059	10,750	60.23	64.41	62.51	5,059	6,608	11,667	64.95	70.25	67.85
2,067	2,633	4,700	61.17	65.60	63.57	2,218	2,832	5,050	65.64	70.55	68.31
1,750	2,150	3,900	63.27	66.07	64.78	1,950	2,400	4,350	70.50	73.76	72.26
1,444	1,846	3,290	62.00	67.25	64.84	1,550	1,980	3,530	66.55	72.13	69.57
946	1,103	2,049	67.91	66.69	67.25	1,011	1,194	2,205	72.58	72.19	72.37
21,808	27,114	48,922	62.47	65.07	63.89	23,627	29,669	53,296	67.68	71.21	69.60
7,133	8,141	15,274	63.20	68.18	65.76	7,740	8,900	16,640	68.57	74.54	71.64
2,150	2,540	4,690	66.89	67.73	67.35	2,309	2,739	5,048	71.84	73.04	72.49
1,718	2,002	3,720	67.45	68.94	68.24	1,867	2,173	4,040	73.30	74.83	74.11
1,969	2,371	4,340	62.71	65.66	64.29	2,140	2,580	4,720	68.15	71.45	69.92
12,970	15,054	28,024	64.25	67.80	66.11	14,056	16,392	30,448	69.63	73.82	71.82
3,115	3,599	6,714	64.15	67.05	65.67	3,389	3,957	7,346	69.79	73.71	71.85
1,681	2,143	3,824	67.35	70.70	69.19	1,828	2,343	4,171	73.24	77.30	75.47
2,380	2,876	5,256	64.53	64.79	64.67	2,568	3,113	5,681	69.63	70.13	69.90
988	1,212	2,200	70.62	70.84	70.74	1,060	1,290	2,350	75.77	75.39	75.56
1,185	1,442	2,627	71.99	72.90	72.49	1,300	1,594	2,894	78.98	80.59	79.86
9,349	11,272	20,621	66.38	68.20	67.36	10,145	12,297	22,442	72.03	74.41	73.31
131,964	156,875	288,839	56.74	58.34	57.60	145,937	176,655	322,592	62.74	65.70	64.33
44,127	53,440	97,567	63.78	66.47	65.23	47,828	58,358	106,186	69.13	72.59	70.99
176,091	210,315	386,406	58.35	60.21	59.35	193,765	235,013	428,778	64.21	67.28	65.86
956,831	1,128,548	2,085,379	58.82	61.04	60.00	1,048,442	1,257,722	2,306,164	64.46	68.03	66.36

市区町村名	当日有権者数			結了					
				投票者数			投票率(%)		
	男	女	計	男	女	計	男	女	計
門司区	44,393	53,174	97,567	32,050	39,675	71,725	72.20	74.61	73.51
小倉北区	70,316	80,805	151,121	45,601	55,443	101,044	64.85	68.61	66.86
小倉南区	65,109	72,305	137,414	45,730	52,147	97,877	70.24	72.12	71.23
*4区北九州市計	179,818	206,284	386,102	123,381	147,265	270,646	68.61	71.39	70.10
田川市	19,778	24,190	43,968	15,426	19,424	34,850	78.00	80.30	79.26
行橋市	22,133	25,552	47,685	16,790	19,990	36,780	75.86	78.23	77.13
豊前市	10,870	12,872	23,742	8,666	10,548	19,214	79.72	81.95	80.93
香春町	5,119	6,108	11,227	4,101	5,133	9,234	80.11	84.04	82.25
添田町	5,308	6,350	11,658	4,337	5,293	9,630	81.71	83.35	82.60
金田町	2,899	3,410	6,309	2,196	2,730	4,926	75.75	80.06	78.08
糸田町	3,929	4,725	8,654	3,084	3,772	6,856	78.49	79.83	79.22
川崎町	7,789	9,407	17,196	5,851	7,539	13,390	75.12	80.14	77.87
赤池町	3,379	4,014	7,393	2,649	3,299	5,948	78.40	82.19	80.45
方城町	2,766	3,254	6,020	2,272	2,754	5,026	82.14	84.63	83.49
大任町	2,329	2,745	5,074	1,780	2,250	4,030	76.43	81.97	79.42
赤村	1,393	1,654	3,047	1,140	1,371	2,511	81.84	82.89	82.41
*田川郡計	34,911	41,667	76,578	27,410	34,141	61,551	78.51	81.94	80.38
苅田町	11,287	11,940	23,227	8,605	9,768	18,373	76.24	81.81	79.10
犀川町	3,214	3,750	6,964	2,597	3,040	5,637	80.80	81.07	80.94
勝山町	2,547	2,904	5,451	2,053	2,394	4,447	80.60	82.44	81.58
豊津町	3,140	3,611	6,751	2,428	2,879	5,307	77.32	79.73	78.61
*京都郡計	20,188	22,205	42,393	15,683	18,081	33,764	77.68	81.43	79.65
椎田町	4,856	5,368	10,224	3,987	4,390	8,377	82.10	81.78	81.93
吉富町	2,496	3,031	5,527	2,011	2,525	4,536	80.57	83.31	82.07
築城町	3,688	4,439	8,127	2,874	3,459	6,333	77.93	77.92	77.93
新吉富村	1,399	1,711	3,110	1,178	1,446	2,624	84.20	84.51	84.37
大平村	1,646	1,978	3,624	1,378	1,672	3,050	83.72	84.53	84.16
*築上郡計	14,085	16,527	30,612	11,428	13,492	24,920	81.14	81.64	81.41
4区市部計	232,599	268,898	501,497	164,263	197,227	361,490	70.62	73.35	72.08
4区郡部計	69,184	80,399	149,583	54,521	65,714	120,235	78.81	81.73	80.38
4区計	301,783	349,297	651,080	218,784	262,941	481,725	72.50	75.28	73.99
県計	1,626,611	1,848,780	3,475,391	1,190,045	1,412,853	2,602,898	73.16	76.42	74.90

投票率順位	投票了時刻
96	19:38
107	19:57
103	19:27
	19:57
63	19:43
81	19:15
51	19:00
38	19:10
33	19:39
74	18:29
65	19:49
77	18:50
55	19:19
21	18:55
61	19:25
35	18:17
	19:49
66	19:22
50	19:41
47	19:28
70	19:14
	19:41
44	19:03
41	19:36
76	19:27
15	18:55
18	18:49
	19:36
	19:57
	19:49
	19:57
	20:33

9 開票速報状況に関する調

(1) 市 郡 別 (第 1 区)

現在時区分		届出順位	1	2	3	4	5
		所属党派	自由民主党	社会民主連合	日本社会党	無 所 属	自由民主党
		候補者氏名	吉村剛太郎	なら崎弥之助	松本りゅう	しのだ栄太郎	太田 誠一
1	20:00	市 部	0	0	0	0	0
		郡 部	1,040	1,505	2,122	114	2,544
		計	1,040	1,505	2,122	114	2,544
2	21:00	市 部	8,700	13,200	19,200	1,400	12,800
		郡 部	10,054	14,295	22,546	1,388	23,154
		計	18,754	27,495	41,746	2,788	35,954
3	21:30	市 部	50,200	68,100	68,700	7,600	56,600
		郡 部	16,667	28,196	36,442	2,107	36,715
		計	66,867	96,296	105,142	9,707	93,315
4	22:00	市 部	78,449	122,769	113,277	10,619	87,802
		郡 部	19,944	32,805	42,611	2,705	43,815
		計	98,393	155,574	155,888	13,324	131,117
5	22:30	市 部	89,409	140,755	127,570	14,618	102,213
		郡 部	21,304	34,530	44,418	2,836	46,045
		計	110,713	175,285	171,988	17,454	148,258
6	23:00	市 部	91,408	144,433	131,032	15,635	105,299
		郡 部	21,665	34,761	44,807	2,922	46,753
		計	113,073	179,194	175,839	18,557	152,052
7	23:30	市 部	91,713	144,519	131,545	15,741	105,578
		郡 部	21,738	34,848	44,993	2,978	46,853
		計	113,451	179,367	176,538	18,719	152,431
8	23:55 (結了)	市 部	91,921	144,653	131,886	15,761	107,154
		郡 部	21,786	34,915	45,059	2,997	46,880
		計	113,707	179,568	176,945	18,758	154,034

6	7	8	9	(イ)	(ロ)	(ハ)
無所属	公明党	自由民主党	日本共産党	候補者得票数	投票人総数	開票率
前田 宏三	かんざき武法	山崎 拓	本庄いさお	数の合計		(イ) ÷ (ロ) (%)
0	0	0	0	0	806,415	0
258	1,362	1,794	865	11,604	234,701	4.94
258	1,362	1,794	865	11,604	1,041,116	1.11
2,200	13,400	17,000	4,200	92,100	〃	11.42
2,586	15,255	18,460	5,003	112,691	〃	48.01
4,786	28,655	35,460	9,203	204,791	〃	19.67
12,600	61,500	68,100	20,300	413,700	〃	51.30
4,159	23,329	27,675	8,063	183,353	〃	78.12
16,759	84,829	95,775	28,363	597,053	〃	57.35
21,570	98,603	104,767	32,856	670,212	〃	83.11
5,354	27,383	32,855	9,398	216,870	〃	92.40
26,924	125,986	137,622	42,254	887,082	〃	85.20
25,549	114,818	121,034	38,324	774,290	〃	96.02
5,898	28,941	34,661	9,783	228,416	〃	97.32
31,447	143,759	155,695	48,107	1,002,706	〃	96.31
27,084	117,060	124,616	39,442	796,009	〃	98.70
6,072	29,408	35,144	9,950	231,482	〃	98.63
33,156	146,468	159,760	49,392	1,027,491	〃	98.69
27,103	117,345	124,776	40,064	798,384	〃	99.00
6,127	29,546	35,292	9,971	232,346	〃	99.00
33,230	146,891	160,068	50,035	1,030,730	〃	99.00
27,124	117,531	125,023	40,140	801,193	〃	100.00
6,163	29,581	35,365	9,991	232,737	〃	100.00
33,287	147,112	160,388	50,131	1,033,930	〃	100.00

〔第 2 区〕

現在時区分		届出順位	1	2	3	4
		所属党派	民 社 党	日本共産党	自由民主党	公 明 党
		候補者氏名	きたはし健治	小沢 和秋	三原 朝彦	ひがし順治
1	20:00	市 部	0	0	0	0
		郡 部	170	160	310	120
		計	170	160	310	120
2	21:00	市 部	6,200	8,000	7,000	8,550
		郡 部	6,453	8,692	11,247	10,380
		計	12,653	16,692	18,247	18,930
3	21:30	市 部	32,006	32,791	27,640	30,523
		郡 部	9,334	13,288	21,886	15,864
		計	41,340	46,079	49,526	46,387
4	22:00	市 部	58,670	57,796	52,434	53,746
		郡 部	10,518	16,202	26,012	18,581
		計	69,188	73,998	78,446	72,327
5	22:30	市 部	68,210	66,678	59,721	60,272
		郡 部	10,892	17,218	28,271	19,617
		計	79,102	83,896	87,992	79,889
6	23:00	市 部	68,695	67,181	59,883	60,701
		郡 部	11,907	18,034	29,897	20,431
		計	80,602	85,215	89,780	81,132
7	23:30	市 部	68,695	67,181	59,883	60,701
		郡 部	12,109	18,336	30,702	20,836
		計	80,804	85,517	90,585	81,537
8	23:45 (結了)	市 部	68,695	67,181	59,883	60,701
		郡 部	12,166	18,405	30,760	20,877
		計	80,861	85,586	90,643	81,578

5	6	(イ)	(ロ)	(ハ)
日本社会党	自由民主党	候補者得票数	投票人総数	開票率
いわた順介	麻生 太郎	の 合 計		(イ) ÷ (ロ) (%)
0	0	0	404,800	0
270	340	1,370	164,046	0.84
270	340	1,370	568,846	0.24
10,400	13,800	53,950	〃	13.33
18,319	18,514	73,605	〃	44.87
28,719	32,314	127,555	〃	22.42
39,841	40,254	203,055	〃	50.16
33,253	30,812	124,437	〃	75.85
73,094	71,066	327,492	〃	57.57
72,889	60,461	355,996	〃	87.94
39,793	35,195	146,301	〃	89.18
112,682	95,656	502,297	〃	88.30
79,859	63,522	398,262	〃	98.38
41,384	35,709	153,091	〃	93.32
121,243	99,231	551,353	〃	96.92
80,084	63,782	400,326	〃	98.89
42,779	35,957	159,005	〃	96.93
122,863	99,739	559,331	〃	98.33
80,084	63,782	400,326	〃	98.89
43,333	36,060	161,376	〃	98.37
123,417	99,842	561,702	〃	98.74
80,084	63,782	400,326	〃	100.00
43,384	36,094	161,686	〃	100.00
123,468	99,876	562,012	〃	100.00

〔第 3 区〕

現在時区分			届出順位					
			所属党派					
			1	2	3	4	5	6
			自 由 民主 党	無 所 属	自 由 民主 党	民 社 党	無 所 属	公 明 党
			こが一成	中 村 てるお	古 賀 まさひろ	し ま づ 尚 純	高石邦男	ごんどう 恒 夫
候補者氏名								
1	20:00	市部	0	0	0	0	0	0
		郡部	140	0	420	160	20	120
		計	140	0	420	160	20	120
2	21:00	市部	17,300	6,700	20,500	5,200	5,600	15,300
		郡部	5,071	3,110	12,281	5,747	7,482	6,314
		計	22,371	9,810	32,781	10,947	13,082	21,614
3	21:30	市部	36,500	15,800	39,100	22,800	11,400	40,100
		郡部	9,814.152	6,158	19,819.430	11,965	12,994	11,365
		計	46,314.152	21,958	58,919.430	34,765	24,394	51,465
4	22:00	市部	41,954.680	23,796	43,596.036	27,985	13,965	48,925
		郡部	12,458.198	9,013	24,242.338	15,831	15,563	14,874
		計	54,412.878	32,809	67,838.374	43,816	29,528	63,799
5	22:30	市部	43,180.623	24,290	45,660.288	29,122	14,143	49,415
		郡部	12,915.198	10,307	25,295.338	16,706	15,906	15,759
		計	56,095.821	34,597	70,955.626	45,828	30,049	65,174
6	23:00	市部	43,289.178	24,475	45,894.806	29,319	14,232	49,691
		郡部	13,242.449	10,462	26,402.488	17,219	16,051	16,085
		計	56,531.627	34,937	72,297.294	46,538	30,283	65,776
7	23:30	市部	43,459.559	24,653	46,014.232	29,382	14,260	49,831
		郡部	13,266.890	10,471	26,483.318	17,230	16,053	16,114
		計	56,726.449	35,124	72,497.550	46,612	30,313	65,945
8	00:15 (結了)	市部	43,705.932	24,747	46,124.640	29,423	14,318	50,049
		郡部	13,272.626	10,471	26,504.416	17,230	16,053	16,114
		計	56,978.558	35,218	72,629.056	46,653	30,371	66,163

7	8	9	10	(イ)	(ロ)	(ハ)
日本社会党	日本労働党	日本共産党	自由民主党	候補者得票数	投票人総数	開票率 (イ) ÷ (ロ) (%)
ほそや 治通	上村和男	かさばら 忠雄	古賀 誠	の 合 計		
0	0	0	0	0	339,833	0
170	0	0	480	1,510	171,378	0.88
170	0	0	480	1,510	511,211	0.80
17,900	330	1,900	8,400	99,130	〃	29.17
9,837	0	684	15,913	66,439	〃	38.77
27,737	330	2,584	24,313	165,569	〃	32.39
38,200	707	8,800	31,600	245,007	〃	72.10
19,274	146	1,952	32,734.417	126,271.999	〃	73.68
57,474	853	10,752	64,384.417	371,278.999	〃	72.63
62,602	1,184	14,189	43,071.283	321,267.999	〃	94.54
23,189	341	2,801	38,631.459	156,943.995	〃	91.58
85,791	1,525	16,990	81,702.742	478,211.994	〃	93.54
65,465	1,184	14,465	45,130.086	332,054.997	〃	97.71
24,419	421	2,907	40,025.459	164,660.995	〃	96.08
89,884	1,605	17,372	85,155.545	496,715.992	〃	97.16
65,846	1,279	14,470	45,400.011	333,895.995	〃	98.25
25,085	476	3,037	40,693.048	168,752.985	〃	98.47
90,931	1,755	17,507	86,093.059	502,648.980	〃	98.33
66,023	1,285	14,480	45,539.203	334,926.994	〃	98.56
25,132	477	3,042	40,751.769	169,020.977	〃	98.62
91,155	1,762	17,522	86,290.972	503,947.971	〃	98.58
66,331	1,307	14,597	45,830.416	336,432.988	〃	100.00
25,132	477	3,042	40,770.929	169,066.971	〃	100.00
91,463	1,784	17,639	86,601.345	505,499.959	〃	100.00

〔第 4 区〕

現在時区分		届出順位	1	2	3	4	5
		所属党派	日本共産党	自由民主党	自由民主党	公明党	無所属
		候補者氏名	三浦 久	尾形 智矩	山本 幸三	かじ 清	西本きくお
1	20:00	市部	0	0	0	0	0
		郡部	90	110	110	70	50
		計	90	110	110	70	50
2	21:00	市部	5,100	4,800	8,700	4,400	1,000
		郡部	7,378	6,180	8,475	7,446	449
		計	12,478	10,980	17,175	11,846	1,449
3	21:30	市部	29,450	14,150	29,150	26,250	1,500
		郡部	11,649	11,531	14,246	11,940	878
		計	41,099	25,681	43,396	38,190	2,378
4	22:00	市部	55,156	18,445	49,091	52,507	1,632
		郡部	13,295	13,106	16,329	14,904	1,125
		計	68,451	31,551	65,420	67,411	2,757
5	22:30	市部	62,756	20,885	55,861	58,557	1,762
		郡部	13,500	13,332	16,688	15,336	1,208
		計	76,256	34,217	72,549	73,893	2,970
6	23:00	市部	63,052	21,213	56,257	59,123	1,990
		郡部	13,542	13,452	16,740	15,364	1,208
		計	76,594	34,665	72,997	74,487	3,198
7	23:30	市部	63,061	21,220	56,258	59,129	1,991
		郡部	13,542	13,452	16,740	15,364	1,208
		計	76,603	34,672	72,998	74,493	3,199
8	23:52 (結了)	市部	63,061	21,220	56,258	59,129	1,991
		郡部	13,542	13,452	16,740	15,364	1,208
		計	76,603	34,672	72,998	74,493	3,199

6	7	8	(イ) 候補者得票数 の合計	(ロ) 投票人総数	(ハ) 開票率 (イ) ÷ (ロ) (%)
民社党	自由民主党	日本社会党			
田中けんめい	じみ庄三郎	中西せき介			
0	0	0	0	361,490	0
70	210	180	840	120,235	0.70
70	210	180	840	481,725	0.17
3,200	5,200	6,700	39,100	〃	10.82
2,847	12,442	13,805	59,022	〃	49.09
6,047	17,642	20,505	98,122	〃	20.37
13,500	27,300	35,950	177,250	〃	49.03
5,190	19,415	22,134	96,988	〃	80.66
18,690	46,715	58,084	274,238	〃	56.93
19,795	51,804	61,898	310,328	〃	85.85
5,906	23,912	27,000	115,577	〃	96.13
25,701	75,716	88,898	425,905	〃	88.41
21,775	57,814	75,528	354,938	〃	98.19
6,047	24,492	27,870	118,473	〃	98.53
27,822	82,306	103,398	473,411	〃	98.27
22,128	58,620	75,954	358,337	〃	99.13
6,053	24,556	27,902	118,817	〃	98.82
28,181	83,176	103,856	477,154	〃	99.05
22,133	58,627	75,954	358,373	〃	99.14
6,053	24,556	27,903	118,818	〃	98.82
28,186	83,183	103,857	477,191	〃	99.06
22,133	58,627	75,954	358,373	〃	100.00
6,053	24,556	27,903	118,818	〃	100.00
28,186	83,183	103,857	477,191	〃	100.00

10 市区町村の開票・開始終了時刻に関する調

第 1 区

市区町村名	当日有権者数			開票開始時刻	開票終了時刻
	男	女	計		
東区	82,202	84,775	166,977	20:00	22:40
博多区	57,934	63,023	120,957	20:00	22:15
中央区	45,843	56,803	102,646	20:00	22:15
南区	77,601	87,058	164,659	20:00	22:26
城南区	41,677	42,749	84,426	20:00	22:19
早良区	61,427	67,816	129,243	20:00	22:25
西区	44,678	50,218	94,896	20:00	21:44
*福岡市 計	411,362	452,442	863,804	20:00	22:40
甘木市	14,679	17,217	31,896	19:30	23:41
筑紫野市	22,160	25,127	47,287	19:30	23:24
春日市	28,871	30,218	59,089	19:30	22:00
大野城市	24,335	26,302	50,637	19:30	22:49
宗像市	21,948	24,629	46,577	19:30	23:26
太宰府市	20,122	22,556	42,678	19:30	23:17
那珂川町	11,639	12,536	24,175	19:30	23:55
*筑紫郡 計	11,639	12,536	24,175	19:30	23:55
宇美町	10,581	11,414	21,995	19:30	22:05
篠栗町	7,690	8,546	16,236	19:30	22:00
志免町	11,567	12,934	24,501	19:00	22:00
須恵町	7,299	8,008	15,307	19:00	21:52
新宮町	5,288	5,557	10,845	19:30	21:45
古賀町	14,655	16,129	30,784	19:30	23:55
久山町	2,585	2,946	5,531	19:00	20:45
粕屋町	9,984	10,585	20,569	19:00	21:18
*粕屋郡 計	69,649	76,119	145,768	19:00	23:55
福岡町	11,763	13,550	25,313	19:30	22:23
津屋崎町	4,556	5,347	9,903	19:30	22:27
玄海町	3,221	3,698	6,919	19:30	22:00
大島村	396	462	858	19:00	19:54
*宗像郡 計	19,936	23,057	42,993	19:00	22:27
杷木町	3,349	3,970	7,319	19:30	22:30
朝倉町	4,009	4,644	8,653	19:30	22:42
三輪町	3,538	4,130	7,668	19:00	21:30
夜須町	4,593	5,230	9,823	19:00	21:30
小石原村	487	546	1,033	19:30	20:34
宝珠山村	749	861	1,610	19:30	21:06
*朝倉郡 計	16,725	19,381	36,106	19:00	22:42
前原町	16,215	18,400	34,615	19:30	23:30
二丈町	3,981	4,618	8,599	19:30	21:45
志摩町	5,350	5,959	11,309	19:30	22:27
*糸島郡 計	25,546	28,977	54,523	19:30	23:30
1 区 市 部 計	543,477	598,491	1,141,968	19:30	23:41
1 区 郡 部 計	143,495	160,070	303,565	19:00	23:55
1 区 計	686,972	758,561	1,445,533	19:00	23:55
県 計	1,626,611	1,848,780	3,475,391	19:00	00:15

開票所要時間

2時間40分	
2	15
2	15
2	26
2	19
2	25
1	44
2	40
4	11
3	54
2	30
3	19
2	56
2	47
3	25
3	25
2	35
2	30
3	00
2	52
2	15
4	25
1	45
2	18
4	55
2	53
2	57
2	30
	54
3	27
3	00
3	12
2	30
2	30
1	04
1	36
3	42
4	00
2	15
2	57
4	00
4	11
4	55
4	55
5	15

第 2 区

市区町村名	当日有権者数			開票開始時刻	開票終了時刻
	男	女	計		
若松区	30,866	35,624	66,490	20:00	22:18
八幡東区	32,532	38,575	71,107	20:00	22:57
八幡西区	86,827	97,558	184,385	20:00	22:48
戸畑区	25,489	28,360	53,849	20:00	22:28
* 2区北九州市 計	175,714	200,117	375,831	20:00	22:57
直方市	21,778	25,695	47,473	19:30	22:48
飯塚市	28,256	33,084	61,340	19:30	22:24
山田市	4,667	5,827	10,494	19:30	22:22
中間市	17,407	20,060	37,467	19:30	21:54
芦屋町	6,099	6,565	12,664	19:30	21:13
水巻町	10,121	11,525	21,646	19:30	23:15
岡垣町	9,740	11,156	20,896	19:30	23:45
遠賀町	5,642	6,593	12,235	19:30	22:00
* 遠賀郡 計	31,602	35,839	67,441	19:30	23:45
小竹町	3,864	4,516	8,380	19:30	22:30
鞍手町	6,922	8,119	15,041	19:30	22:46
宮田町	7,897	9,398	17,295	19:30	23:30
若宮町	3,778	4,275	8,053	19:30	21:46
* 鞍手郡 計	22,461	26,308	48,769	19:30	23:30
桂川町	4,885	5,730	10,615	19:30	22:18
稲築町	7,200	8,778	15,978	19:30	22:52
碓井町	2,388	2,872	5,260	19:30	21:52
嘉穂町	3,987	4,824	8,811	19:30	21:42
筑穂町	3,945	4,599	8,544	19:30	21:47
穂波町	9,054	10,915	19,969	19:30	22:53
庄内町	3,663	4,177	7,840	19:30	21:20
額田町	2,637	3,111	5,748	19:30	20:25
* 嘉穂郡 計	37,759	45,006	82,765	19:30	22:53
2区市部計	247,822	284,783	532,605	19:30	22:57
2区郡部計	91,822	107,153	198,975	19:30	23:45
2区計	339,644	391,936	731,580	19:30	23:45
県計	1,626,611	1,848,780	3,475,391	19:00	00:15

開票所要時間

2時間18分	
2	57
2	48
2	28
2	57
3	18
2	54
2	52
2	24
1	43
3	45
4	15
2	30
4	15
3	00
3	16
4	00
2	16
4	00
2	48
3	22
2	22
2	12
2	17
3	23
1	50
	55
3	23
3	27
4	15
4	15
5	15

第 3 区

市区町村名	当日有権者数			開票開始時刻	開票終了時刻
	男	女	計		
大牟田市	51,802	64,065	115,867	19:40	23:40
久留米市	74,524	87,432	161,956	19:30	22:00
柳川市	15,182	17,795	32,977	19:30	00:12
八女市	13,407	15,650	29,057	19:30	22:19
筑後市	14,781	17,058	31,839	19:30	22:40
大川市	16,342	18,395	34,737	19:00	23:14
小郡市	15,711	17,826	33,537	19:30	23:50
吉井町	5,918	7,066	12,984	19:00	22:58
田主丸町	7,642	8,830	16,472	19:30	23:00
浮羽町	6,386	7,292	13,678	19:30	23:10
*浮羽郡 計	19,946	23,188	43,134	19:00	23:10
北野町	5,199	5,960	11,159	19:30	23:20
大刀洗町	4,808	5,474	10,282	19:30	00:15
*三井郡 計	10,007	11,434	21,441	19:30	00:15
城島町	4,939	5,523	10,462	19:30	23:00
大木町	4,581	5,340	9,921	19:30	23:00
三潁町	4,986	5,676	10,662	19:30	23:10
*三潁郡 計	14,506	16,539	31,045	19:30	23:10
黒木町	6,002	6,851	12,853	19:30	23:18
上陽町	1,902	2,078	3,980	19:30	21:55
立花町	5,108	5,783	10,891	19:30	23:48
広川町	6,222	6,960	13,182	19:30	22:50
矢部村	892	1,006	1,898	19:30	21:30
星野村	1,598	1,914	3,512	19:30	21:57
*八女郡 計	21,724	24,592	46,316	19:30	23:48
瀬高町	9,205	10,762	19,967	19:30	23:29
大和町	6,639	7,553	14,192	19:30	22:58
三橋町	6,165	7,183	13,348	19:30	23:00
山川町	2,217	2,567	4,784	19:30	22:00
*山門郡 計	24,226	28,065	52,291	19:30	23:29
高田町	6,054	6,947	13,001	19:30	22:59
*三池郡 計	6,054	6,947	13,001	19:30	22:59
3 区 市 部 計	201,749	238,221	439,970	19:00	00:12
3 区 郡 部 計	96,463	110,765	207,228	19:00	00:15
3 区 計	298,212	348,986	647,198	19:00	00:15
県 計	1,626,611	1,848,780	3,475,391	19:00	00:15

開票所要時間

4 時間00分	
2	30
4	42
2	49
3	10
4	14
4	20
3	58
3	30
3	40
4	10
3	50
4	45
4	45
3	30
3	30
3	40
3	40
3	48
2	25
4	18
3	20
2	00
2	27
4	18
3	59
3	28
3	30
2	30
3	59
3	29
3	29
5	12
5	15
5	15
5	15

第 4 区

市区町村名	当日有権者数			開票開始時刻	開票終了時刻
	男	女	計		
門司区	44,393	53,174	97,567	20:00	23:10
小倉北区	70,316	80,805	151,121	20:00	22:35
小倉南区	65,109	72,305	137,414	20:00	23:00
*4区北九州市 計	179,818	206,284	386,102	20:00	23:10
田川市	19,778	24,190	43,968	19:30	21:40
行橋市	22,133	25,552	47,685	19:30	21:47
豊前市	10,870	12,872	23,742	19:30	22:35
香春町	5,119	6,108	11,227	19:30	21:30
添田町	5,308	6,350	11,658	20:00	21:50
金田町	2,899	3,410	6,309	19:30	21:48
糸田町	3,929	4,725	8,654	19:30	22:00
川崎町	7,789	9,407	17,196	19:30	23:13
赤池町	3,379	4,014	7,393	19:30	23:27
方城町	2,766	3,254	6,020	19:30	22:52
大任町	2,329	2,745	5,074	19:30	22:30
赤村	1,393	1,654	3,047	19:30	21:00
*田川郡 計	34,911	41,667	76,578	19:30	23:27
苅田町	11,287	11,940	23,227	19:30	22:45
犀川町	3,214	3,750	6,964	19:30	23:52
勝山町	2,547	2,904	5,451	19:30	21:58
豊津町	3,140	3,611	6,751	19:30	21:19
*京都郡 計	20,188	22,205	42,393	19:30	23:52
権田町	4,856	5,368	10,224	19:30	22:00
吉富町	2,496	3,031	5,527	19:30	22:15
築城町	3,688	4,439	8,127	19:30	21:26
新吉富村	1,399	1,711	3,110	19:30	21:00
大平村	1,646	1,978	3,624	19:30	21:30
*築上郡 計	14,085	16,527	30,612	19:30	22:15
4区市部計	232,599	268,898	501,497	19:30	23:10
4区郡部計	69,184	80,399	149,583	19:30	23:52
4区計	301,783	349,297	651,080	19:30	23:52
県 計	1,626,611	1,848,780	3,475,391	19:00	00:15

開票所要時間	
3	時間10分
2	35
3	00
3	10
2	10
2	17
3	05
2	00
1	50
2	18
2	30
3	43
3	57
3	22
3	00
1	30
3	57
3	15
4	22
2	28
1	49
4	22
2	30
2	45
1	56
1	30
2	00
2	45
3	40
4	22
4	22
5	15

11 党派別選挙区別得票数に関する調

党派別 選挙区	自由民主党	日本社会党	公明党	民社党	日本共産党
1 区	吉村 113,707 太田 154,084 山崎 160,388	松本 176,945	かんざき 147,112		本庄 50,131
	(41.41) 428,129	(17.11) 176,945	(14.23) 147,112		(4.85) 50,131
2 区	三原 90,648 麻生 99,876	いわた 123,468	ひがし 81,578	きたはし 80,861	小沢 85,586
	(33.90) 190,519	(21.97) 123,468	(14.52) 81,578	(14.39) 80,861	(15.23) 85,586
3 区	こが(一) ⁵⁵⁸ 56,978 古賀(ほ) ⁰⁵⁶ 72,629 古賀(誠) ³⁴⁵ 86,601	ほそや 91,468	ごんどう 66,163	しまづ 46,653	かさほら 17,639
	(42.77) ⁹⁵⁹ 216,208	(18.09) 91,468	(13.09) 66,163	(9.23) 46,653	(3.49) 17,639
4 区	尾形 84,672 山本 72,998 じみ 83,183	中西 103,857	かじ 74,493	田中 28,186	三浦 76,603
	(40.00) 190,853	(21.76) 103,857	(15.61) 74,493	(5.91) 28,186	(16.05) 76,603
合 計	(39.78) ⁹⁵⁹ 1,025,709	(19.22) 495,733	(14.32) 369,346	(6.04) 155,700	(8.92) 229,959

社会民主連合	日本労働党	無所属	合計
なら崎 179,568		前田 33,287 しのだ 18,758	
(17.37) 179,568		(5.03) 52,045	(100.00) 1,033,930
			(100.00) 562,012
	上村 1,784	中村 35,218 高石 30,371	
	(0.35) 1,784	(12.98) 65,589	(100.00) ⁹⁵⁹ 505,499
		西本 3,199	
		(0.67) 3,199	(100.00) 477,191
(6.96) 179,568	(0.07) 1,784	(4.69) 120,833	(100.00) ⁹⁵⁹ 2,578,632

12 政党別得票数の過去の総選挙との比較

第1区

区分	当日有権者数	投票者数	自 民						社 会			
			藤野	山崎	太田	吉村	辻	計	河野	松本	計	
福岡市	54年	711,189	486,431		69,865	41,918		62,943 950	(3622) 174,726 (4356)	46,458		(963) 46,458 (1121)
	55年	722,360	519,620		84,053	70,567		68,041	222,661,950 (4849)	57,324		57,324 (1506)
	58年	774,378	498,387		81,951	65,131		67,990	215,072 (4670)	74,458		74,458 (972)
	61年	806,611	549,601	30,367	105,544	64,667	52,186		252,764 (3936)	52,591		52,591 (1589)
	2年	863,804	598,116		88,788	78,018	72,126		283,932		94,435	94,435
東区	54年	125,815	88,212		11,599	6,455		10,484	(3264) 28,538 (3831)	10,683		(1222) 10,683 (1439)
	55年	129,594	94,185		13,388	10,760		11,279	85,427 (3831)	13,306		13,306 (1789)
	58年	141,866	94,095		14,106	10,218		11,186	85,760 (4052)	16,230		16,230 (1189)
	61年	149,049	103,624	4,171	19,192	10,773	7,112		41,248 (8435)	12,098		12,098 (1827)
	2年	166,977	118,302		16,910	12,962	11,048		40,920		21,449	21,449
博多区	54年	112,942	77,054		9,559	8,220		10,729	(3735) 28,508 (4303)	7,815		(1024) 7,815 (1153)
	55年	112,850	81,086		10,587	12,801		10,986	34,274 (4312)	9,185		9,185 (1440)
	58年	116,496	72,963		10,341	10,775		10,056	31,172 (4479)	10,413		10,413 (985)
	61年	117,494	77,703	3,651	13,257	12,164	5,182		34,254 (3806)	7,536		7,536 (1537)
	2年	120,957	79,531		11,085	12,373	6,589		30,047		12,528	12,528
中央区	54年	85,695	56,360		9,682	4,939		9,189	(4258) 23,310 (4980)	3,479		(622) 3,479 (724)
	55年	86,678	60,172		11,330	8,504		9,726	29,560,932 (5001)	4,297		4,297 (1157)
	58年	98,697	60,952		11,735	8,655		9,882	30,272 (5251)	7,006		7,006 (637)
	61年	100,935	65,238	4,651	14,535	7,729	6,853		33,768 (4276)	4,417		4,417 (1239)
	2年	102,646	67,699		11,039	8,311	9,450		28,800		8,846	8,846
南区	54年	137,001	92,764		15,180	7,730		13,095	(3910) 36,005 (4573)	7,815		(849) 7,815 (978)
	55年	139,137	100,104		13,323	13,001		13,794	45,118 (4542)	9,652		9,652 (1424)
	58年	144,470	92,556		16,942	11,460		13,232	41,634 (4855)	13,073		13,073 (841)
	61年	152,303	103,031	9,299	21,317	10,521	7,667		49,304 (4017)	8,543		8,543 (1490)
	2年	164,659	113,402		20,373	13,192	11,707		45,272		16,790	16,790
城南区	58年	77,925	48,597		8,253	6,850		6,275	(4425) 21,378 (4870)	7,121		(1474) 7,121 (865)
	61年	80,742	53,324	2,802	10,666	6,717	5,458		25,643 (4111)	4,555		4,555 (1430)
	2年	84,426	57,545		8,419	7,644	7,471		23,534		8,475	8,475
早良区	58年	114,760	174,896		11,181	10,731		9,037	(4169) 30,999 (4771)	11,710		(1575) 11,710 (1021)
	61年	120,773	134,808	3,437	13,063	9,657	13,727		39,984 (4114)	8,547		8,547 (1617)
	2年	129,243	92,685		10,330	10,331	17,205		37,916		14,905	14,905
西区	54年	249,636	172,041		23,845	14,574		19,446 974	(3392) 57,365 (4323)	16,661		(977) 16,661 (1153)
	55年	254,051	184,073		30,475	25,501		22,305	78,281,971 (4420)	20,884		20,884 (1653)
	58年	80,664	54,328		9,393	6,442		7,972	23,307 (4706)	8,905		8,905 (1134)
	61年	85,310	61,873	2,306	13,014	7,106	6,187		28,513 (4005)	6,895		6,895 (1743)
	2年	94,896	68,952		10,632	8,155	8,656		27,443		11,942	11,942

公明 田中 神崎	共 産		社 民 権 崎	勞 働 上 村 大 倉	そ の 他						計 (有効投票)	無 効 投 票	投 票 総 数
	本 庄	諫 山 津 野			井 原	篠 田	篠 崎	小 林	前 田	計			
(17.10) 82491 (1544) 78,921 (18.92) 93565 (15.91) 86,099 (15.58) 92,587	(5.80) 81,477	(114.5) 55,220 (110.8) 56,619 (7.67) 37,982 (6.75) 36,528	(20.38) 98,285 (184.1) 94,101 (14.86) 78,457 (20.98) 113,292 (18.35) 109,090	(0.14) 出 699 (0.31) 042 内 1,581.	2,090.4		1,540	2,058		(5.08) 24,502	482,376	4,023	486,399
(14.98) 13,058 (18.67) 12,688 (17.00) 15,869 (14.41) 14,668 (14.48) 16,949	(7.27) 8,588	(14.61) 12,775 (18.47) 12,451 (11.09) 10,351 (9.57) 9,746	(21.84) 19,099 (19.86) 18,364 (16.21) 15,126 (23.61) 24,027 (20.43) 23,990	(0.13) 117 (0.30) 282	2,436		237	496		(8.62) 3,169	87,439	768	88,207
(20.27) 15,474 (18.42) 14,677 (22.52) 16,277 (19.90) 15,221 (18.95) 14,959	(5.72) 4,518	(11.23) 8,575 (11.11) 8,854 (7.17) 5,187 (6.39) 4,835	(17.77) 13,568 (15.60) 12,428 (12.79) 9,245 (19.06) 14,578 (17.19) 18,574	(0.17) 182 (0.80) 241	1,816		190	260		(2.97) 2,266	76,333	709	77,042
(17.01) 9,513 (15.03) 8,922 (17.15) 10,381 (14.82) 9,528 (13.34) 8,985	(4.35) 2,931	(10.51) 5,877 (10.03) 5,953 (6.86) 4,154 (5.70) 3,664	(19.81) 11,081 (17.60) 10,445 (14.41) 8,720 (20.11) 12,929 (17.21) 11,539	(0.09) 51 (0.30) 1,760.17	1,695		148	270		(3.78) 2,113	55,924	424	56,348
(17.14) 15,779 (15.27) 15,062 (18.93) 17,378 (15.92) 16,167 (15.55) 17,364	(4.39) 5,511	(10.97) 10,105 (10.43) 10,886 (6.93) 6,362 (6.36) 6,463	(20.66) 19,023 (18.43) 18,186 (14.43) 13,237 (20.75) 21,072 (18.24) 20,559	(0.15) 185 (0.81) 308	2,682		206	323		(3.49) 3,211	92,073	691	92,764
(17.61) 8,507 (14.54) 7,654 (14.55) 8,330	(4.59) 2,630	(6.90) 3,332 (5.93) 3,154	(16.51) 7,978 (22.12) 11,647 (13.34) 11,070							(5.61) 3,211	48,316	276	48,592
(19.86) 14,769 (15.57) 13,033 (15.57) 14,345	(4.45) 4,098	(6.63) 4,332 (5.92) 4,953	(16.07) 11,951 (20.59) 17,233 (17.73) 16,341							(4.94) 4,552	74,361	534	74,895
(16.80) 23,667 (15.26) 27,622 (19.23) 10,384 (16.16) 9,828 (16.28) 11,155	(4.75) 3,256	(10.48) 17,888 (10.51) 19,025 (6.71) 3,614 (6.02) 3,658	(20.32) 85,519 (19.15) 34,678 (13.23) 7,150 (19.42) 11,306 (17.47) 11,967	(0.15) 264 (0.32) 5,740.25	12,275		759	709		(8.06) 13,743	170,607	1,431	172,038
					923				1,839	(4.02) 2,752	181,065	2,976	184,041
											58,860	467	59,327
											60,800	1,069	61,869
											68,515	436	68,951

区 分	当日有 権者数	投 票 者 数	自 民					社 会				
			藤 野	山 崎	太 田	吉 村	辻 計	河 野	松 本	計		
甘 木 市	54年	30,705	23,668		3,356	7,546		2,601	(58.20) 13,503 (62.31)	3,097		(18.35) 3,097 (14.10)
	55年	30,326	24,051		3,286	9,176		1,978	14,440 (65.05)	3,268		3,268 (16.28)
	58年	31,242	23,831		3,280	9,834		2,201	15,315 (66.09)	3,838		3,838 (13.13)
	61年	31,621	24,940	817	4,837	9,708	686		15,998 (58.33)	3,178		3,178 (17.32)
	2年	31,896	25,126		3,121	9,653	1,843		14,611		4,303	4,303
筑 紫 野 市	54年	37,530	26,732		4,817	2,980		3,166	(39.56) 10,463 (48.35)	4,261		(16.11) 4,261 (17.76)
	55年	38,566	29,208		5,781	4,448		3,607	13,836 (47.85)	5,083		5,083 (21.04)
	58年	41,936	29,462		5,353	4,813		3,317	13,988 (50.83)	6,148		6,148 (15.74)
	61年	43,671	32,541	1,516	7,499	5,296	1,903		16,214 (42.33)	5,019		5,019 (20.37)
	2年	47,237	35,834		7,134	4,975	3,092		15,251		7,254	7,254
春 日 市	54年	41,952	29,929		6,601	2,570		3,323	(43.86) 12,994 (48.73)	2,675		(9.03) 2,675 (10.57)
	55年	42,851	32,330		7,039	4,563		3,373	15,475 (48.03)	3,356		3,356 (14.39)
	58年	43,474	32,861		7,123	4,643		3,374	15,645 (49.96)	4,687		4,687 (10.04)
	61年	51,801	37,029	1,689	9,186	4,620	2,730		18,225 (42.91)	3,664		3,664 (15.15)
	2年	59,039	43,197		9,050	5,374	4,004		18,428		6,507	6,507
大 野 城 市	54年	39,702	27,642		4,524	2,645		4,111	(41.16) 11,230 (47.95)	2,600		(9.49) 2,600 (10.78)
	55年	40,736	30,033		5,195	4,322		4,113	14,130 (47.17)	3,178		3,178 (14.29)
	58年	44,772	29,717		5,230	4,301		4,373	13,904 (48.34)	4,212		4,212 (10.23)
	61年	46,945	32,759	1,331	6,721	4,537	2,373		15,662 (40.85)	3,293		3,293 (16.33)
	2年	50,637	36,191		5,918	5,002	3,767		14,637		5,837	5,837
宗 像 市	54年	36,373	26,040		3,860	2,532		3,160	(37.06) 9,552 (43.93)	3,330		(12.92) 3,330 (14.72)
	55年	37,576	27,647		4,460	4,171		3,226,982	11,857,982 (41.39)	3,974		3,974 (22.11)
	58年	40,608	28,638		4,869	4,038		3,305	11,762 (46.31)	6,233		6,233 (14.74)
	61年	42,215	31,449	1,550	5,724	4,862	2,077		14,213 (33.39)	4,523		4,523 (20.94)
	2年	46,577	35,777		4,812	5,075	3,759		13,651		7,444	7,444
太 宰 府 市	54年	31,406	22,437		4,235	1,965		2,651	(40.05) 3,901 (46.40)	2,354		(12.84) 2,354 (14.52)
	55年	31,938	24,274		5,143	3,113		2,300	11,061 (45.84)	3,462		3,462 (17.38)
	58年	36,335	25,532		5,009	3,332		3,218	11,609 (49.72)	4,515		4,515 (13.04)
	61年	39,149	29,239	1,533	7,166	3,370	2,221		14,295 (42.41)	3,749		3,749 (18.97)
	2年	42,673	32,124		6,150	4,057	3,330		13,537		6,056	6,056
那 珂 川 町 (筑紫郡)	54年	15,353	11,480		1,055	1,089		2,724	(42.46) 4,818 (48.79)	1,605		(14.14) 1,605 (15.63)
	55年	16,022	12,314		1,672	1,512		2,645	5,329 (47.85)	1,867		1,867 (20.67)
	58年	19,073	13,674		1,899	1,753		2,335	6,437 (47.73)	2,302		2,302 (15.19)
	61年	20,792	15,392	599	3,092	2,201	1,321		7,213 (41.65)	2,295		2,295 (17.76)
	2年	24,175	18,049		2,314	2,639	1,963		7,471		3,135	3,135

公明 田中 神崎	共 産		社 民 襦 崎	労 働 上 村 大 倉	そ の 他					計 (有効投票)	無 効 投 票	投 票 総 数	
	本 庄	諫 山 津 野			井 原	篠 田	篠 崎	小 林	前 田				
(9.47) 2,197 (8.71) 2,019 (9.54) 2,247 (8.78) 2,124 (8.91) 2,218	(2.64) 657	(6.02) 1,996 (5.01) 1,161 (3.16) 744 (2.98) 710	(10.71) 2,485 (9.66) 2,239 (5.97) 1,406 (9.07) 2,195 (9.62) 2,391	(0.14) 83 (0.21) 48	433		26	30		(2.11) 489	23,200	468	23,668
(16.80) 4,976 (15.71) 4,990 (18.94) 6,169 (15.79) 5,762 (11.64) 4,146	(8.97) 1,413	(9.16) 2,714 (8.17) 2,595 (5.71) 1,861 (5.86) 1,954	(17.81) 5,275 (16.50) 5,241 (12.98) 4,212 (18.85) 6,877 (15.37) 5,652	(0.21) 63 (0.32) 101	757		62	110		(6.41) 1,695	26,447	285	26,732
(16.72) 4,582 (14.93) 4,401 (18.96) 5,589 (16.14) 5,197 (14.88) 6,389	(4.15) 1,782	(9.69) 2,655 (9.29) 2,739 (5.94) 1,750 (5.43) 1,749	(19.02) 5,212 (16.71) 4,928 (13.64) 4,021 (19.86) 6,392 (17.76) 7,628	(0.16) 43 (0.33) 98	872		43	115		(3.14) 929	29,626	302	29,928
(9.26) 2,386 (8.45) 2,280 (11.23) 3,191 (9.18) 2,816 (15.16) 5,450	(8.98) 1,480	(12.40) 3,195 (10.95) 2,955 (8.15) 2,315 (7.61) 2,337	(22.50) 5,799 (21.74) 5,867 (17.13) 4,867 (22.17) 6,808 (18.36) 6,600	(0.17) 45 (0.22) 59,017	1,330		60	78		(3.76) 1,080	27,402	240	27,642
(12.69) 2,821 (11.37) 2,710 (15.21) 3,853 (11.60) 3,385 (8.82) 3,137	(5.37) 1,909	(9.72) 2,161 (9.31) 2,219 (6.67) 1,689 (5.98) 1,718	(19.85) 4,411 (18.08) 4,311 (14.44) 3,658 (19.66) 5,652 (21.44) 7,626	(0.20) 45 (0.32) 77	886		50	94		(5.70) 1,468	25,775	268	26,043
(13.55) 1,537 (12.55) 1,500 (14.60) 1,979 (12.94) 1,955 (11.31) 3,609	(4.61) 1,472	(8.97) 1,018 (8.95) 1,069 (6.65) 902 (6.44) 973	(14.67) 1,665 (18.90) 1,661 (10.24) 1,388 (17.70) 2,675 (17.75) 5,666	(0.08) 9 (0.18) 22	649		23	23		(4.63) 1,080	22,228	208	22,436
(12.10) 3,199 (11.26) 3,223 (14.34) 4,190 (11.32) 3,770 (13.88) 2,489	(4.54) 815	(7.89) 2,087 (7.41) 2,120 (5.22) 1,525 (4.93) 1,573	(17.47) 4,621 (14.85) 4,248 (11.56) 3,377 (16.68) 5,320 (18.15) 8,256	(0.46) 121 (0.37) 105	1,545		51	99		(6.12) 695	11,847	132	11,979
						261			459	(4.01) 720	17,986	113	18,099

区 分	当日有 権者数	投 票 者 数	自					民		社 会		
			磯 野	山 崎	太 田	吉 村	辻	計	河 野	松 本	計	
宇 美 町	54年	15,013	1,1716		1,001	1,084		1,648	(3228) 3,738	2,126		(1886) 2,126
	55年	15,493	12,334		1,099	1,614		1,671	(3659) 4,334	2,333		(1947) 2,333
	58年	18,040	12,949		1,453	1,633		1,749	(3780) 4,835	2,911		(2276) 2,911
	61年	18,974	14,044	464	2,118	1,912	1,022		(4017) 5,516	2,206		(1606) 2,206
	2年	21,995	16,560		1,963	2,172	1,483		(3423) 5,618		3,554	(2169) 3,554
篠 栗 町	54年	13,056	10,523		1,724	680		1,000	(3271) 3,404	3,035		(2917) 3,035
	55年	13,368	10,947		1,725	1,011		922	(3398) 3,658	3,696		(3434) 3,696
	58年	14,811	11,349		1,522	1,354		1,031	(3478) 3,907	3,995		(3557) 3,995
	61年	15,362	12,075	352	2,071	1,498	534		(3754) 4,455	3,591		(8026) 3,591
	2年	16,236	12,611		1,823	1,978	963		(3821) 4,764		2,605	(2090) 2,605
志 免 町	54年	21,129	15,726		1,650	1,540		1,673	(3129) 4,863	3,106		(1998) 3,106
	55年	21,438	16,577		2,022	2,081		1,906	(3697) 6,009	3,565		(2193) 3,565
	58年	22,732	15,694		1,934	2,258		1,749	(3814) 5,941	3,761		(2415) 3,761
	61年	23,304	17,053	931	2,510	2,124	1,127		(4021) 6,742	2,996		(1737) 2,996
	2年	24,501	18,096		2,271	2,364	1,571		(3455) 6,206		3,319	(2126) 3,319
須 恵 町	54年	12,369	9,386		1,135	862		1,204	(3443) 3,201	1,329		(1968) 1,329
	55年	12,533	9,327		1,379	1,300		1,036	(3904) 3,765	2,202		(2334) 2,202
	58年	13,367	9,403		1,313	1,195		1,193	(3965) 3,701	2,339		(2506) 2,339
	61年	13,790	10,522	543	1,736	1,301	752		(4197) 4,332	1,322		(1765) 1,322
	2年	15,307	11,638		1,513	1,359	1,132		(3506) 4,054		2,430	(2145) 2,430
新 宮 町	54年	9,431	7,222		1,695	580		741	(4209) 3,016	1,267		(1768) 1,267
	55年	9,524	7,533		1,943	342		721,971	(4716) 8,506,971	1,427		(1919) 1,427
	58年	10,224	7,336		1,670	1,070		822	(4592) 3,562	1,750		(2256) 1,750
	61年	10,497	8,241	363	1,942	1,298	443		(5015) 4,046	1,315		(1630) 1,315
	2年	10,845	8,572		1,630	1,390	634		(4347) 3,704		1,908	(2239) 1,908
古 賀 町	54年	22,397	16,251		2,233	1,246		2,919	(4014) 6,448	2,395		(1491) 2,395
	55年	23,095	17,653		2,947	1,360		2,376	(4439) 7,633	2,932		(1694) 2,932
	58年	26,127	18,203		2,636	2,318		2,548	(4159) 7,502	3,390		(2157) 3,390
	61年	27,933	20,674		3,418	2,576	1,535		(4452) 9,023	3,035		(1492) 3,035
	2年	30,734	23,047		2,937	2,953	2,242		(3574) 8,137		4,601	(2009) 4,601
久 山 町	54年	5,333	4,554		906	449		306	(4785) 2,161	614		(1360) 614
	55年	5,423	4,570		955	493		753	(4953) 2,206	675		(1517) 675
	58年	5,425	4,510		731	932		747	(5503) 2,460	747		(1671) 747
	61年	5,463	4,532	131	1,132	1,056	144		(5602) 2,513	469		(1045) 469
	2年	5,531	4,713		777	1,166	379		(4943) 2,322		772	(1643) 772

公明 田中 神崎	共 産		社 民	勞 働	そ の 他						計 (有効投票)	無 効 投 票	投 票 総 数
	本 庄	諏 山 津 野	嶺 崎	上 村 大 倉	井 原	篠 田	篠 崎	小 林	前 田	計			
(1628) 1,885 (1536) 1,840 (1926) 2,468 (1747) 2,899 (1724) 2,825	(586) 960	(1590) 1,841 (1515) 1,815 (914) 1,169 (826) 1,184	(1832) 1,548 (1824) 1,586 (1104) 1,412 (1804) 2,477 (1724) 2,826	(0.14) 16 (0.19) 28	348	181	28	66	425	(3.77) 487 (3.70) 606	11,581 11,981 12,790 13,732 16,389	184 858 158 812 171	11,715 12,384 12,948 14,294 16,560
(1170) 1,218 (1152) 1,240 (1849) 1,515 (1215) 1,442 (1460) 1,820	(540) 673	(1148) 1,189 (1076) 1,158 (679) 768 (608) 722	(1175) 1,228 (927) 998 (937) 1,052 (1396) 1,657 (1752) 2,184	(0.07) 7 (0.13) 14	254	108	11	65	813	(3.17) 380 (3.38) 421	10,406 10,764 11,232 11,867 12,467	116 181 116 207 143	10,522 10,945 11,348 12,074 12,610
(1588) 2,469 (1512) 2,458 (1893) 2,949 (1681) 2,818 (1678) 3,005	(575) 1,033	(1221) 1,898 (1095) 1,780 (709) 1,104 (677) 1,135	(1691) 2,628 (1461) 2,375 (1169) 1,821 (1834) 3,074 (1764) 3,168	(0.09) 14 (0.41) 67	457	248	35	73	483	(8.64) 565 (4.07) 731	15,543 16,254 15,576 16,765 17,962	180 321 117 288 134	15,723 16,575 15,693 17,053 18,096
(1466) 1,368 (1271) 1,226 (1770) 1,652 (1589) 1,640 (1596) 1,846	(700) 810	(1433) 1,332 (1365) 1,316 (775) 723 (769) 794	(1374) 1,277 (1143) 1,102 (986) 920 (1630) 1,734 (1684) 1,947	(0.06) 6 (0.33) 32	223	151	21	44	276	(3.10) 288 (8.69) 427	9,296 9,643 9,335 10,322 11,564	88 133 68 200 124	9,384 9,826 9,403 10,522 11,688
(1264) 906 (1249) 929 (1486) 1,153 (1249) 1,008 (1242) 1,053	(415) 354	(978) 701 (905) 673 (706) 543 (625) 504	(1232) 919 (1182) 879 (959) 744 (1431) 1,195 (1361) 1,160	(0.14) 10 (0.28) 21.028	292	102	24	31	235	(4.84) 347 (8.95) 337	7,166 7,436 7,757 8,068 8,521	56 152 79 171 51	7,222 7,588 7,836 8,239 8,572
(1844) 2,159 (1276) 2,209 (1673) 3,017 (1514) 3,071 (1438) 3,294	(453) 1,038	(1264) 2,031 (1055) 1,826 (794) 1,432 (723) 1,466	(1536) 2,467 (1508) 2,610 (1217) 2,196 (1814) 3,679 (1676) 3,840	(0.11) 17 (0.28) 48	449	357	45	51	1,589	(3.39) 545 (8.50) 1,946	16,062 17,308 18,037 20,279 22,906	189 349 164 394 139	16,251 17,657 18,201 20,673 23,045
(1295) 585 (1340) 596 (1300) 531 (1175) 527 (1126) 529	(504) 237	(1109) 501 (937) 439 (723) 323 (660) 296	(1038) 489 (1167) 519 (803) 359 (1518) 681 (1503) 706	(0.09) 4 (0.31) 14	115	45	6	41	87	(8.59) 162 (2.81) 132	4,516 4,449 4,470 4,486 4,698	38 121 40 96 20	4,554 4,570 4,510 4,532 4,718

区 分	当日有 権者数	投 票 者 数	自					民		社 会		
			鹿 野	山 崎	太 田	吉 村	辻	計	河 野	松 本	計	
拍 屋 町	54年	17,385		1,505	855		1,302	(2952) 3,662	2,436		(19,64) 2,436	
	55年	17,576		1,686	1,462		1,306	(3502) 4,454	2,900		(22,80) 2,900	
	58年	19,197		1,610	2,244		1,246	(3971) 5,100	3,055		(23,79) 3,055	
	61年	19,552	497	2,492	2,359	628		(4374) 5,954	2,344		(17,22) 2,344	
	2年	20,569	15,039		2,200	2,426	1,078	(3826) 5,704		3,143	(21,08) 3,143	
拍 屋 郡 計	54年	116,123		11,899	7,296		11,293	(3505) 30,488	16,308		(19,33) 16,308	
	55年	118,560		13,756	10,668		11,246,971	(3939) 35,665,971	19,730		(21,79) 19,730	
	58年	129,923		12,919	18,004		11,085	(4021) 37,008	22,448		(24,39) 22,448	
	61年	134,830	101,110	4,860	17,419	14,124	6,133	(4296) 42,586	17,778		(17,93) 17,778	
	2年	145,763	110,331		15,214	15,313	9,532	(3707) 40,559		22,832	(20,91) 22,832	
福 岡 町	54年	19,260		1,336	1,100		2,330	(3666) 5,266	2,188		(15,23) 2,188	
	55年	19,657		2,038	1,929		2,151	(4143) 6,118	2,676		(18,12) 2,676	
	58年	22,579		2,594	1,922		2,302	(4189) 6,318	3,616		(22,22) 3,616	
	61年	23,553	18,018	815	3,367	2,261	1,229	(4355) 7,672	2,308		(15,94) 2,308	
	2年	25,313	19,571		2,791	2,473	1,925	(3703) 7,189		4,229	(21,78) 4,229	
津 屋 崎 町	54年	8,913		1,163	989		1,334	(4379) 3,486	761		(10,65) 761	
	55年	9,006		1,307	1,422		1,244	(5691) 3,973	910		(13,04) 910	
	58年	9,352		1,415	1,444		1,230	(5645) 4,039	1,136		(15,68) 1,136	
	61年	9,569	7,646	237	1,633	1,646	696	(5730) 4,312	802		(10,75) 802	
	2年	9,903	7,962		1,437	1,711	381	(5093) 4,029		1,265	(16,01) 1,265	
玄 海 町	54年	6,776		596	466		1,174	(4439) 2,236	659		(13,08) 659	
	55年	6,306		1,001	645		1,102	(5707) 2,748	741		(15,39) 741	
	58年	6,862		888	722		1,029	(5632) 2,639	843		(17,99) 843	
	61年	6,935	5,232	146	1,337	956	451	(5633) 2,390	674		(13,25) 674	
	2年	6,919	5,201		1,024	1,035	433	(4937) 2,542		970	(13,34) 970	
大 島 村	54年	903		151	170		201	(6337) 522	17		(2,24) 17	
	55年	894		152	185		223	(7703) 560	26		(3,58) 26	
	58年	906		141	102		316	(7952) 559	27		(3,84) 27	
	61年	885	723	6	320	157	32	(7305) 515	30		(4,26) 30	
	2年	853	676		190	139	40	(6244) 419		52	(7,75) 52	
宗 像 郡 計	54年	35,852	27,598		3,746	2,725		5,039	(4215) 11,510	3,625	(13,23) 3,625	
	55年	36,363	28,151		4,498	4,131		4,720	(4910) 13,399	4,353	(15,95) 4,353	
	58年	39,699	29,162		5,033	4,190		4,377	(4379) 14,105	5,622	(19,45) 5,622	
	61年	40,942	31,619	1,254	6,707	5,020	2,408	(4936) 15,339	4,314		(13,98) 4,314	
	2年	42,993	33,410		5,442	5,408	3,329	(4279) 14,179		6,516	(19,66) 6,516	

公明 田中 神崎	共 産		社 民	勞 働	そ の 他						計 (有効投票)	無 効 投票	投 票 総 数
	本 庄	諫 山 津 野	嵯 崎	上 村 大 倉	井 原	篠 田	篠 崎	小 林	前 田	計			
(14.94) 1,853 (14.17) 1,802 (16.70) 2,144 (15.15) 2,068 (15.07) 2,247	(6.50) 969	(15.07) 1,869 (18.52) 1,719 (8.89) 1,078 (7.76) 1,057	(15.55) 1,929 (14.26) 1,813 (11.41) 1,465 (16.12) 2,195 (15.61) 2,327	(0.10) 12 (0.28) 29	578		21	44		(5.18) 648 (3.48) 519	12,404	148	12,552
(14.30) 12,438 (13.58) 12,300 (16.81) 15,474 (15.10) 14,968 (15.19) 16,624	(5.55) 6,074	(18.06) 11,362 (11.85) 10,726 (7.76) 7,140 (7.17) 7,108	(14.34) 12,475 (18.12) 11,882 (10.88) 9,969 (16.84) 16,692 (16.60) 18,158	(0.10) 86 (0.27) 28	2,716		186	415		(3.81) 3,817 (4.68) 5,119	86,974	949	87,923
(10.71) 1,589 (10.53) 1,555 (12.39) 2,017 (11.11) 1,957 (10.57) 2,052	(5.41) 1,051	(11.28) 1,620 (10.75) 1,588 (8.64) 1,407 (7.26) 1,278	(19.46) 2,795 (18.91) 2,792 (14.86) 2,419 (22.14) 3,900 (19.77) 3,889	(0.18) 19 (0.25) 37	848		48	48		(6.54) 939 (5.44) 1,056	14,366	155	14,521
(10.72) 766 (9.45) 660 (11.65) 844 (10.55) 787 (10.35) 818	(3.00) 237	(6.66) 476 (6.88) 480 (5.05) 366 (4.16) 310	(13.27) 948 (13.54) 945 (11.16) 808 (16.74) 1,249 (15.78) 1,247	(0.08) 6 (0.19) 13	661		17	21		(9.83) 702 (8.88) 307	7,145	57	7,202
(10.09) 508 (11.11) 535 (13.10) 614 (11.41) 580 (10.80) 556	(2.45) 126	(4.29) 216 (4.82) 232 (3.95) 185 (3.44) 175	(10.70) 539 (11.53) 555 (8.64) 405 (15.06) 766 (13.96) 719	(0.02) 1 (0.08) 4	869		3	6		(17.48) 878 (4.58) 236	5,037	77	5,114
(7.12) 54 (6.60) 48 (11.66) 82 (11.63) 82 (16.10) 108	(2.24) 15	(9.10) 69 (9.22) 67 (1.71) 12 (2.41) 17	(5.41) 41 (3.58) 26 (3.27) 23 (8.65) 61 (8.20) 55	(0.13) 1	53		1			(7.12) 54 (3.28) 22	758	2	760
(10.50) 2,867 (10.25) 2,798 (12.30) 3,557 (11.04) 3,406 (10.66) 3,534	(4.31) 1,429	(8.72) 2,381 (8.67) 2,367 (6.81) 1,970 (5.77) 1,780	(15.88) 4,323 (15.32) 4,318 (12.64) 3,555 (19.36) 5,976 (17.68) 5,860	(0.10) 27 (0.20) 54	2,431		64	78		(9.42) 2,573 (4.89) 1,621	27,306	291	27,597
					612			1,009		38,139	271	38,410	

区 分	当日有 権者数	投 票 者 数	自 民						社 会			
			葛 野	山 崎	太 田	吉 村	辻	計	河 野	松 本	計	
把 木 町	54年	7,745	6,092		420	1,754		1,804	(66.08) 3,978	712		(11.83) 712
	55年	7,882	6,189		423	1,930		1,787,996	(69.43) 4,090,996	738		(12.53) 738
	58年	7,599	5,896		700	1,761		1,786	(73.19) 4,247	808		(18.92) 808
	61年	7,467	6,035	90	1,448	1,997	784		(73.30) 4,319	654		(11.18) 654
	2年	7,319	5,827		838	2,011	778		(62.84) 3,627		1,041	(18.04) 1,041
朝 倉 町	54年	8,785	7,026		618	2,655		1,151	(63.71) 4,424	692		(9.97) 692
	55年	8,867	7,126		667	3,298		836	(71.86) 4,801	754		(11.21) 754
	58年	8,801	7,000		487	3,624		1,041	(74.34) 5,152	853		(12.31) 853
	61年	8,714	7,377	110	882	3,945	461		(75.76) 5,398	733		(10.29) 733
	2年	8,653	7,129		692	3,635	464		(68.14) 4,791		984	(14.00) 984
三 輪 町	54年	6,985	5,690		1,015	1,326		764	(55.23) 3,105	857		(15.24) 857
	55年	7,095	5,747		986	1,596		691	(59.56) 3,273	954		(17.86) 954
	58年	7,351	5,739		1,064	1,545		953	(62.79) 3,562	1,026		(18.09) 1,026
	61年	7,441	6,018	156	1,604	1,758	203		(63.53) 3,721	863		(14.73) 863
	2年	7,668	6,039		1,307	1,711	359		(56.19) 3,377		1,218	(20.27) 1,218
夜 須 町	54年	8,245	6,536		925	1,803		1,108	(59.14) 3,836	745		(11.49) 745
	55年	8,420	6,323		842	2,419		833	(63.39) 4,144	907		(13.87) 907
	58年	9,040	7,193		1,042	2,442		969	(62.38) 4,453	1,174		(16.44) 1,174
	61年	9,415	7,733	159	1,674	2,624	459		(65.23) 4,916	958		(12.71) 958
	2年	9,323	8,120		1,267	2,600	667		(56.44) 4,534		1,504	(18.72) 1,504
小 石 原 村	54年	1,059	886		271	273		162	(80.96) 706	38		(4.86) 38
	55年	1,056	888		256	312		124	(81.89) 692	50		(5.92) 50
	58年	1,048	909		221	354		164	(81.66) 739	79		(8.78) 79
	61年	1,017	905	23	292	419	19		(85.76) 753	47		(5.35) 47
	2年	1,033	901		218	427	47		(77.67) 692		92	(10.33) 92
宝 珠 山 村	54年	1,751	1,493		535	508		96	(80.18) 1,189	143		(9.64) 143
	55年	1,731	1,489		609	504		68	(81.00) 1,181	146		(10.01) 146
	58年	1,720	1,407		446	407		176	(73.76) 1,029	214		(15.34) 214
	61年	1,703	1,436	15	590	457	54		(79.21) 1,116	159		(11.28) 159
	2年	1,610	1,394		475	421	92		(71.49) 988		223	(16.14) 223
朝 倉 郡 計	54年	34,570	27,773		3,834	8,318		5,035	(62.85) 17,233	3,187		(11.62) 3,187
	55年	34,851	28,212		3,733	10,059		4,339,996	(67.45) 18,181,996	3,549		(13.17) 3,549
	58年	35,559	28,144		3,960	10,133		5,039	(63.39) 19,132	4,154		(14.92) 4,154
	61年	35,757	29,499	553	6,490	11,200	1,930		(70.57) 20,223	3,414		(11.91) 3,414
	2年	36,106	29,460		4,797	10,305	2,407		(61.35) 18,009		5,062	(17.33) 5,062

公明 田中 神崎	共 産 社 民		勞 働 上 村 大 倉	そ の 他					計 (有効投票)	無 効 投 票	投 票 総 数		
	本 庄	諫 山 津 野		樺 崎	井 原	篠 田	篠 崎	小 . 林				前 田	
(6.51) 392 (5.52) 325 (6.89) 400 (6.25) 366 (7.52) 434	(1.26) 78	(8.99) 541 (8.55) 504 (2.21) 128 (2.07) 121	(4.10) 247 (3.92) 231 (3.79) 220 (6.70) 392 (3.28) 478	(0.02) 1 (0.05) 3.003	142		2	5		(2.48) 149 (2.06) 119	6,020 5,892 5,808 5,852 5,772	72 247 92 182 55	6,092 6,139 895 6,034 5,827
(8.63) 599 (7.82) 526 (7.85) 544 (7.07) 504 (7.52) 529	(1.22) 86	(4.90) 840 (4.10) 276 (1.79) 124 (1.52) 108	(6.32) 439 (5.38) 362 (3.71) 257 (5.36) 382 (7.30) 513	(0.06) 4 (0.18) 9	426		7	13		(6.42) 446 (1.82) 128	6,944 6,728 5,930 7,125 7,081	82 398 70 250 96	7,026 7,126 7,000 7,375 7,127
(8.89) 500 (9.48) 521 (10.07) 571 (9.65) 565 (9.13) 549	(2.26) 136	(4.89) 275 (4.26) 284 (2.84) 161 (2.42) 142	(9.62) 541 (9.15) 503 (6.22) 353 (9.66) 566 (9.77) 587	(0.11) 6 (0.18) 10	326		5	7		(6.01) 338 (2.38) 143	5,622 5,495 5,673 5,857 6,010	68 252 66 156 79	5,690 5,747 5,739 6,013 6,089
(10.73) 696 (9.16) 599 (11.09) 792 (9.55) 720 (10.34) 881	(2.66) 214	(5.98) 388 (5.20) 340 (3.26) 233 (3.00) 226	(9.31) 604 (8.11) 530 (6.82) 487 (9.50) 716 (9.54) 766	(0.14) 9 (0.26) 17	186		11	11		(8.21) 208 (2.29) 184	6,486 6,537 7,139 7,536 8,033	100 286 54 197 86	6,586 6,823 7,193 7,733 8,119
(4.82) 42 (4.50) 88 (4.86) 44 (2.62) 23 (5.16) 46	(2.13) 19	(6.19) 54 (5.09) 43 (1.99) 18 (3.30) 29	(3.56) 31 (2.49) 21 (2.76) 25 (2.96) 26 (3.25) 29	(0.11) 1 (0.12) 1						(1.46) 13	872 845 905 878 891	14 43 4 27 10	886 888 909 905 901
(5.06) 75 (4.12) 60 (7.53) 105 (4.83) 68 (6.44) 89	(0.29) 4	(1.82) 27 (1.78) 26 (0.93) 13 (0.64) 9	(3.10) 46 (2.95) 43 (2.44) 34 (4.05) 57 (4.41) 61	(0.14) 2	1		1	1		(0.20) 3 (1.23) 17	1,483 1,458 1,395 1,409 1,382	10 31 12 27 12	1,493 1,489 1,407 1,436 1,394
(8.40) 2,304 (7.68) 2,069 (8.82) 2,456 (7.84) 2,246 (8.51) 2,478	(1.83) 532	(5.92) 1,625 (5.28) 1,423 (2.43) 677 (2.22) 635	(6.96) 1,908 (6.27) 1,690 (4.94) 1,376 (7.46) 2,139 (8.36) 2,434	(0.08) 21 (0.16) 4.2008	1,081		26	37		(4.17) 1,144 (2.07) 604	27,427 26,955 27,845 28,657 29,119	346 1,257 298 839 388	27,773 28,212 28,143 29,496 29,457

区 分	当日有 権者数	投 票 者 数	自 民					社 会				
			薦 野	山 崎	太 田	吉 村	辻 計	河 野	松 本	計		
前 原 町	54年	27,192	2,1964		2,087	1,247		1,817	(2136) 4,651	2,806		(1289) 2,806
	55年	27,982	21,992		3,485	5,298		2,285	(5178) 11,068	8,522		(1648) 8,522
	58年	30,756	22,779		3,676	6,448		2,426	(5553) 12,545	4,000		(1771) 4,000
	61年	32,575	25,011	650	4,684	6,521	1,910		(56.10) 13,775	3,474		(14.15) 8,474
	2年	84,615	27,142		4,142	6,811	2,809		(51.05) 13,762		5,122	(19.00) 5,122
二 丈 町	54年	8,176	6,785		608	368		875	(2764) 1,851	645		(9.68) 645
	55年	8,211	6,605		794	1,801		1,259,981	(60.67) 8,854,981	915		(14.40) 915
	58年	8,389	6,487		917	2,062		1,220	(65.26) 4,199	909		(14.13) 909
	61年	8,550	6,828	295	1,182	2,251	516		(63.28) 4,194	872		(13.16) 872
	2年	8,599	7,003		1,190	2,021	750		(57.01) 3,961		1,166	(16.06) 1,166
志 摩 町	54年	10,258	9,283		988	229		977	(2389) 2,144	648		(7.07) 648
	55年	10,301	8,729		1,568	2,455		1,880	(69.23) 5,848	940		(11.13) 940
	58年	10,384	8,512		1,690	2,755		1,729	(73.26) 6,174	940		(11.15) 940
	61年	10,799	9,084	291	2,078	3,308	804		(73.51) 6,476	788		(8.94) 788
	2年	11,309	9,306		1,766	3,338	991		(66.06) 6,090		1,176	(12.76) 1,176
糸 島 郡 計	54年	45,926	37,982		3,683	1,844		3,169	(2297) 8,646	4,099		(10.89) 4,099
	55年	46,494	37,326		5,842	9,549		5,374,981	(57.42) 20,765,981	5,377		(14.87) 5,377
	58年	49,429	37,778		6,283	11,260		5,375	(61.19) 22,918	5,849		(15.82) 5,849
	61年	51,924	40,873	1,286	7,894	12,075	3,230		(61.12) 24,445	5,184		(12.84) 5,184
	2年	54,528	43,451		7,098	12,165	4,550		(55.22) 23,813		7,414	(17.19) 7,414
合 計	54年	1,176,631	835,643		120,975	83,379		109,765	(3795) 314,119	94,594		(11.48) 94,594
	55年	1,197,243	885,815		144,513	186,824		886 115,966	(45.77) 397,808,886	114,521		(13.20) 114,521
	58年	1,291,478	870,159		142,419	186,532		118,039	(46.01) 396,990	145,011		(16.81) 145,011
	61年	1,346,308	956,051	4,7370	188,279	141,780	79,642		(48.67) 457,127	108,952		(1.60) 108,952
	2年	1,445,533	1,041,116		160,388	154,034	118,707		(41.41) 428,129		176,945	(17.11) 176,945

公明 田中 神崎	共産		社民	労働	その他						計 (有効投票)	無効 投票	投票 総数
	本庄	諫山 津野	榎崎	上村 大倉	井原	篠田	篠崎	小林	前田	計			
(9.78) 2,119 (10.44) 2,231 (11.66) 2,685 (10.64) 2,613 (10.88) 2,934	(2.76) 744	(6.55) 1,426 (7.80) 1,667 (4.92) 1,111 (4.80) 1,055 (13.60) 3,667	(10.67) 2,323 (13.24) 2,829 (10.19) 2,801 (14.82) 3,638 (13.60) 3,667	(0.06) 14 (0.26) 55	8,382		25	30		(3874) 8,437 (2.71) 781	2,1776 2,1367 2,2592 2,4555 2,6960	188 624 187 456 182	21,964 21,991 22,779 25,011 27,142
(9.80) 623 (9.63) 612 (10.23) 658 (9.17) 608 (9.79) 680	(8.88) 235	(5.18) 347 (6.14) 390 (8.54) 228 (8.68) 244 (10.72) 745	(6.53) 437 (8.97) 570 (6.84) 440 (10.71) 710 (10.72) 745	(0.07) 5 (0.19) 12,018	2,779		6	3		(4164) 2,788 (8.04) 211	6,696 6,854 6,434 6,628 6,948	89 251 52 199 55	6,785 6,605 6,486 6,827 7,003
(6.60) 605 (7.68) 649 (8.69) 732 (7.28) 637 (9.18) 842	(1.76) 162	(2.80) 257 (4.95) 418 (2.44) 206 (2.32) 204 (8.62) 795	(3.85) 353 (6.81) 575 (4.45) 375 (8.00) 705 (8.62) 795	(0.03) 3 (0.20) 17	5,148		7	5		(5625) 5,155 (1.67) 154	9,165 8,447 8,427 8,810 9,219	68 232 85 224 87	9,233 8,729 8,512 9,034 9,806
(8.39) 3,347 (9.65) 3,492 (10.75) 4,025 (9.65) 3,858 (10.38) 4,456	(2.65) 1,141	(5.89) 2,030 (6.84) 2,475 (4.13) 1,545 (3.76) 1,508 (12.07) 5,207	(8.27) 3,113 (10.99) 3,974 (8.32) 3,116 (12.63) 5,053 (12.07) 5,207	(0.06) 22 (0.23) 84,818	16,304		35	38		(4852) 16,380 (2.54) 1,096	37,637 36,168 37,453 39,993 43,127	345 1,157 324 879 324	37,982 37,825 37,777 40,872 43,451
(15.12) 125,145 (13.91) 120,703 (16.95) 146,295 (14.43) 135,536 (14.23) 147,112	(4.85) 50,131	(10.61) 37,844 (10.19) 38,468 (6.96) 60,050 (6.24) 53,563	(18.07) 149,572 (16.64) 144,455 (13.27) 114,502 (13.06) 179,066 (17.37) 179,568	(0.15) 1,214 (0.29) 2,519,108	49,908	2,169	3,175			(668) 55,252 (5.03) 52,045	82,7740 86,7970 86,2848 939,244 1,033,930	7,852 17,770 7,269 16,770 7,139	835,592 885,740 870,117 956,014 1,041,069

第 2 区

区 分	当日有 権者数	投 票 者 数	自 民			社 会				
			三原(雄)	三原(珍)	麻 生	計	多賀谷	松 本	岩 田	計
若 松 区	54年	63,144	47,634	10,330	3,378	(29,04) 13,708 (27,47)	4,839	6,638		(23,25) 10,977 (23,10)
	55年	62,993	48,675	8,629	4,494	13,123 (24,04)	3,291	7,747		11,038 (17,26)
	58年	64,713	48,096	8,195	3,270	11,465 (29,66)	8,238			3,233 (12,96)
	61年	66,218	50,976	(珍) 7,727	7,072	14,799 (28,37)	6,467			6,467 (17,42)
	2年	66,490	50,174	8,406	5,682	14,088			8,651	8,651
八 幡 東 区	54年	80,048	60,620	10,565	3,279	(28,04) 13,844 (21,78)	3,574	6,240		(16,33) 9,814 (15,55)
	55年	78,917	61,694	8,861	4,355	13,216 (21,85)	2,446	6,987		9,433 (10,99)
	58年	74,815	56,158	8,517	3,644	12,161 (26,79)	6,117			6,117 (8,57)
	61年	72,755	56,205	7,376	7,375	14,751 (23,96)	4,719			4,719 (14,21)
	2年	71,107	53,248	7,555	5,096	12,651			7,503	7,503
八 幡 西 区	54年	166,345	123,569	23,945	6,543	(24,87) 30,488 (24,68)	12,840	15,616		(23,21) 28,456 (22,55)
	55年	169,617	129,320	22,309	9,131	31,440 (24,36)	9,923	18,303		23,726 (17,40)
	58年	175,645	126,514	21,935	8,673	30,608 (31,19)	21,865			21,865 (13,12)
	61年	178,212	134,324	21,331	19,358	41,189 (27,88)	17,326			17,326 (19,63)
	2年	184,385	135,360	24,352	13,176	37,523			26,499	26,499
戸 畑 区	54年	58,296	43,258	6,398	4,287	(24,95) 10,685 (24,55)	1,486	9,726		(26,18) 11,212 (25,13)
	55年	57,921	44,793	5,337	5,446	10,783 (23,81)	1,148	9,890		11,038 (13,57)
	58年	56,404	41,344	5,596	4,157	9,753 (30,01)	5,559			5,569 (10,45)
	61年	55,240	41,308	4,722	7,537	12,259 (27,63)	4,269			4,269 (16,33)
	2年	53,849	40,025	5,575	5,350	10,925			6,655	6,655
直 方 市	54年	44,760	36,531	7,072	5,562	(34,85) 12,634 (35,27)	7,470	3,445		(30,11) 10,915 (29,53)
	55年	45,305	37,065	5,879	6,922	12,801 (33,45)	5,751	4,933		10,734 (26,90)
	58年	46,302	36,119	5,926	6,066	11,992 (41,70)	9,644			9,644 (22,04)
	61年	47,456	38,470	4,709	11,028	15,737 (36,51)	8,317			8,317 (26,10)
	2年	47,473	37,611	5,661	7,881	13,542			9,682	9,682
飯 塚 市	54年	58,416	48,364	4,652	17,555	(45,90) 22,207 (45,72)	14,010	934		(39,89) 14,944 (28,21)
	55年	59,120	47,682	2,727	18,567	21,294 (42,43)	11,352	1,785		13,137 (27,56)
	58年	59,849	47,241	3,115	16,722	19,337 (55,48)	12,886			12,886 (20,96)
	61年	60,610	50,440	2,155	25,291	27,446 (46,66)	10,367			10,367 (24,32)
	2年	61,340	49,693	2,652	20,220	22,872			11,922	11,922
山 田 市	54年	11,090	9,513	1,559	2,246	(40,52) 3,805 (39,27)	3,158	211		(35,37) 3,369 (33,35)
	55年	11,142	9,344	1,101	2,461	3,562 (34,57)	2,655	370		3,025 (32,63)
	58年	11,062	9,057	650	2,436	3,036 (46,57)	2,917			2,917 (25,60)
	61年	10,977	9,162	327	3,310	4,137 (41,15)	2,274			2,274 (27,33)
	2年	10,494	8,651	440	3,067	3,507			2,372	2,372
中 間 市	54年	34,409	27,914	5,833	1,796	(27,78) 7,679 (30,34)	5,266	2,909		(29,57) 3,175 (26,63)
	55年	34,781	28,587	5,035	3,499	8,534 (27,01)	3,980	3,525		7,505 (23,73)
	58年	36,646	23,433	4,716	2,839	7,605 (36,39)	6,697			6,697 (17,66)
	61年	36,898	30,047	4,863	5,871	10,734 (29,40)	5,209			5,209 (23,37)
	2年	37,467	29,433	5,242	3,310	8,552			6,800	6,800

公 明		民 社	共 産	労 働	そ の 他	計 (有効投票)	無 効 投 票	投 票 総 数
大 橋	東	宮 田 北 橋	小 沢	藤 井	日 高			
(15.03) 7,093 (14.98) 7,155 (18.39) 8,771 (15.14) 7,555	(14.62) 7,262	(15.23) 7,188 (17.81) 8,510 (21.76) 10,375 (23.99) 11,971 Ch (20.00) 9,935	(15.53) 7,330 (16.41) 7,841 (18.44) 8,794 (18.26) 9,111 (19.57) 9,719	(0.18) 86 (0.23) 112	(1.75) 825	47,207	428	47,630
(16.21) 9,740 (15.60) 9,464 (19.87) 11,061 (16.82) 9,262	(16.37) 8,647	(24.81) 14,904 (27.82) 16,878 (29.06) 16,172 (30.22) 16,644 (25.80) 13,625	(16.69) 10,029 (18.89) 11,459 (18.23) 10,146 (17.60) 9,691 (19.66) 10,834	(0.23) 140 (0.36) 217	(2.68) 1,613	60,084	536	60,620
(14.01) 17,176 (14.54) 18,532 (18.73) 23,535 (15.88) 20,978	(15.22) 20,492	(17.40) 21,326 (21.86) 27,851 (22.51) 28,282 (24.87) 32,185 (19.72) 26,543	(13.76) 16,869 (16.03) 20,424 (16.99) 21,347 (15.44) 20,385 (17.49) 23,537	(0.24) 296 (0.34) 439	(6.51) 7,976	122,587	982	123,569
(15.19) 6,508 (14.60) 6,411 (20.07) 8,220 (17.40) 7,108	(16.43) 6,498	(17.07) 7,811 (19.64) 8,627 (23.53) 9,637 (23.82) 9,729 (19.83) 7,842	(14.90) 6,884 (15.82) 6,948 (19.02) 7,788 (18.32) 7,484 (19.27) 7,618	(0.23) 98 (0.26) 115	(1.48) 635	42,833	420	43,253
(10.15) 3,679 (10.46) 3,797 (14.83) 5,316 (11.94) 4,505	(11.90) 4,414	(9.03) 3,273 (11.00) 3,992 (11.10) 3,980 (11.13) 4,202 (9.81) 3,639	(11.56) 4,190 (13.46) 4,885 (13.71) 4,916 (13.49) 4,976 (15.67) 5,814	(0.14) 51 (0.23) 84	(4.16) 1,508	36,250	281	36,531
(11.94) 5,775 (12.90) 6,007 (16.41) 7,674 (12.37) 6,270	(13.74) 6,733	(3.66) 1,770 (4.98) 2,313 (4.91) 2,297 (3.27) 1,619 (5.00) 2,450	(6.77) 3,275 (3.03) 3,738 (3.68) 4,057 (7.61) 3,766 (10.29) 5,042	(0.10) 46 (0.17) 81	(0.75) 363	48,380	481	48,861
(15.82) 1,486 (17.68) 1,604 (23.45) 2,093 (18.10) 1,608	(19.17) 1,634	(2.00) 188 (3.02) 274 (2.55) 228 (2.65) 235 (3.60) 307	(5.46) 513 (6.58) 597 (6.75) 603 (7.09) 630 (8.25) 703	(0.05) 5 (0.09) 8	(0.27) 25	9,391	121	9,512
(15.33) 4,237 (15.87) 4,465 (20.31) 5,720 (16.59) 4,895	(17.26) 5,021	(11.11) 3,070 (13.81) 3,886 (14.71) 4,143 (16.62) 4,902 (14.97) 4,354	(10.33) 2,856 (13.05) 3,671 (14.18) 3,994 (12.74) 3,759 (15.00) 4,864	(0.15) 41 (0.24) 68	(5.73) 1,585	27,643	271	27,914
						28,129	458	28,587
						28,159	323	28,482
						29,499	547	30,046
						29,091	347	29,438

区 分	当日有 権者数	投 票 者 数	自 民			社 会				
			三原 (株)	麻 生	計	多賀谷	松 本	岩 田	計	
			三原 (有)							
芦 屋 町	54年	12,956	11,257	5,048	958	(5,887) 6,006 (507.6)	1,269	521		(16.06) 1,790 (16.56)
	55年	12,868	11,012	4,248	1,266	5,509 (48.98)	1,022	775		1,797 (16.00)
	58年	12,721	10,595	4,111	1,016	512 (50.79)	1,677			1,677 (13.06)
	61年	12,875	10,968	4,082	1,362	5,444 (46.48)	1,400			1,400 (17.45)
	2年	12,664	10,994	4,028	875	4,898			1,841	1,841
水 巻 町	54年	18,669	15,177	4,076	688	(81.88) 4,714 (27.51)	3,270	919		(27.97) 4,189 (27.37)
	55年	19,185	15,455	3,296	885	4,181 (27.22)	2,820	1,289		4,109 (23.21)
	58年	21,021	16,094	3,481	889	4,320 (32.89)	3,688			3,688 (18.26)
	61年	21,402	16,810	3,629	1,764	5,398 (29.64)	2,995			2,995 (21.68)
	2年	21,646	16,877	3,856	1,066	4,922			3,601	3,601
岡 垣 町	54年	17,080	14,555	5,915	998	(47.80) 6,908 (45.54)	2,239	1,072		(22.91) 3,311 (22.24)
	55年	17,606	14,999	5,415	1,285	6,700 (39.79)	1,709	1,562		3,271 (20.99)
	58年	19,705	15,974	5,296	1,002	6,298 (45.42)	3,322			3,322 (16.35)
	61年	20,161	17,005	5,801	1,799	7,600 (40.64)	2,736			2,736 (21.28)
	2年	20,896	17,172	5,658	1,234	6,892			3,601	3,601
遠 賀 町	54年	8,888	7,898	4,819	168	(63.58) 4,987 (57.48)	644	478		(14.29) 1,122 (14.70)
	55年	9,320	8,165	4,347	266	4,618 (53.00)	500	681		1,181 (12.99)
	58年	11,016	9,278	4,599	288	4,887 (58.27)	1,198			1,198 (9.79)
	61年	11,273	9,802	5,121	508	5,629 (52.19)	946			946 (14.70)
	2年	12,235	10,304	4,974	341	5,315			1,497	1,497
遠 賀 郡 計	54年	57,548	48,887	19,858	2,757	(46.70) 22,615 (43.10)	7,422	2,990		(21.50) 10,412 (21.31)
	55年	58,929	49,631	17,301	3,652	20,958 (40.14)	6,051	4,807		10,358 (19.22)
	58年	64,468	51,941	17,487	3,145	20,632 (44.97)	9,880			9,880 (15.09)
	61年	65,711	54,585	18,633	5,433	24,066 (40.57)	8,077			8,077 (19.41)
	2年	67,441	55,047	18,511	3,516	22,027			10,540	10,540
小 竹 町	54年	8,486	7,387	1,932	1,006	(40.25) 2,938 (41.61)	1,761	357		(29.01) 2,118 (27.04)
	55年	8,460	7,334	1,687	1,300	2,987 (37.77)	1,430	511		1,941 (25.30)
	58年	8,593	7,123	1,541	1,118	2,659 (47.11)	1,781			1,781 (20.08)
	61年	8,531	7,421	1,310	2,125	3,435 (42.90)	1,464			1,464 (21.72)
	2年	8,380	7,112	1,450	1,560	3,010			1,524	1,524
鞍 手 町	54年	13,902	11,628	3,475	836	(37.39) 4,311 (35.62)	2,295	1,208		(30.38) 3,508 (27.53)
	55年	14,086	11,635	2,892	1,135	4,027 (36.66)	1,617	1,496		3,118 (24.88)
	58年	14,882	12,110	3,343	1,054	4,397 (42.62)	2,984			2,984 (19.31)
	61年	15,010	12,527	2,926	2,298	5,224 (38.08)	2,367			2,367 (21.94)
	2年	15,041	12,172	2,897	1,694	4,591			2,645	2,645

公 明		民 社	共 産	労 働	そ の 他	計 (有効投票)	無 効 投 票	投 票 総 数
大 橋	東	宮 田 北 橋	小 沢	藤 井	日 高			
(11.26) 1,255 (12.68) 1,371 (15.87) 1,668 (18.49) 1,446	(18.94) 1,471	(9.80) 1,098 (12.41) 1,347 (10.34) 1,084 (18.85) 1,485 (12.48) 1,311	(5.91) 659 (7.40) 803 (8.86) 928 (8.81) 944 (9.75) 1,029	(0.19) 21 (0.24) 26	(2.92) 325	11,149 10,858 10,479 10,710 10,550	107 159 116 249 144	11,256 11,012 10,595 10,968 10,694
(15.07) 2,257 (16.15) 2,425 (19.88) 3,155 (17.87) 2,980	(17.98) 2,978	(7.77) 1,164 (10.86) 1,555 (10.96) 1,740 (18.70) 2,247 (10.89) 1,809	(14.53) 2,176 (18.38) 2,760 (18.73) 2,978 (17.28) 2,884 (19.85) 3,297	(0.21) 32 (0.23) 35	(2.96) 443	14,975 15,015 15,871 16,399 16,607	202 439 228 411 270	15,177 15,454 16,094 16,810 16,877
(10.08) 1,456 (10.27) 1,511 (13.55) 2,144 (11.73) 1,968	(12.03) 2,041	(7.61) 1,100 (10.09) 1,485 (12.51) 1,980 (14.45) 2,417 (12.13) 2,057	(8.80) 1,272 (11.66) 1,716 (13.16) 2,083 (12.04) 2,015 (13.97) 2,369	(0.10) 14 (0.19) 28	(2.70) 390	14,451 14,711 15,827 16,731 16,960	104 236 147 266 209	14,555 14,997 15,974 16,997 17,169
(7.58) 595 (8.30) 667 (10.54) 972 (8.86) 856	(9.24) 941	(5.69) 447 (9.09) 780 (11.53) 1,068 (12.48) 1,206 (11.74) 1,195	(7.40) 581 (10.30) 827 (11.94) 1,101 (10.60) 1,024 (12.13) 1,235	(0.06) 5 (0.19) 15	(1.44) 113	7,850 8,033 9,221 9,661 10,133	48 132 57 141 121	7,898 8,165 9,273 9,802 10,304
(11.49) 5,563 (12.29) 5,974 (15.44) 7,934 (13.45) 7,195	(13.69) 7,431	(7.86) 3,804 (10.53) 5,117 (11.41) 5,867 (13.75) 7,355 (11.73) 6,372	(9.68) 4,638 (12.56) 6,106 (13.78) 7,085 (12.74) 6,817 (14.60) 7,930	(0.15) 72 (0.21) 104	(2.62) 1,271	48,425 48,612 51,398 53,510 54,300	461 1,016 543 1,067 744	48,886 49,628 51,941 54,577 55,044
(11.64) 850 (12.61) 905 (16.95) 1,193 (20.08) 1,011	(13.23) 928	(4.53) 331 (5.32) 382 (6.31) 444 (4.94) 360 (5.06) 355	(11.01) 804 (13.23) 950 (13.68) 953 (14.02) 1,022 (17.09) 1,199	(0.10) 7 (0.20) 14	(3.45) 252	7,300 7,179 7,040 7,292 7,016	86 155 80 128 95	7,386 7,334 7,120 7,420 7,111
(12.39) 1,429 (12.60) 1,425 (14.51) 1,740 (12.95) 1,588	(12.86) 1,551	(8.14) 939 (11.01) 1,245 (11.33) 1,359 (12.64) 1,549 (12.87) 1,552	(8.95) 1,032 (13.08) 1,479 (12.63) 1,515 (12.48) 1,530 (14.25) 1,718	(0.16) 18 (0.15) 17	(2.59) 299	11,531 11,306 11,995 12,258 12,057	97 329 113 267 115	11,628 11,635 12,108 12,525 12,172

区 分	当日有 権者数	投 票 者 数	自 民			社 会				
			三原(雄)	麻 生	計	多賀谷	松 本	岩 田	計	
			三原(啓)							
宮 田 町	54年	18,321	15,145	3,828	1,973	(3876) 5,801	4,245	1,234		(8660) 5,479
	55年	18,213	14,990	3,141	2,631	(3979) 5,772	3,860	1,556		(8389) 4,916
	58年	17,943	14,204	2,881	2,308	(3701) 5,189	4,451			(8174) 4,451
	61年	17,611	14,555	2,149	4,744	(4866) 6,893	3,531			(2493) 3,531
	2年	17,295	13,972	2,634	3,527	(4496) 6,161			3,498	(2553) 3,498
若 宮 町	54年	7,926	6,893	2,537	1,315	(5655) 3,852	1,179	844		(2970) 2,023
	55年	7,958	6,812	1,960	1,749	(5552) 3,709	961	993		(2925) 1,954
	58年	8,112	6,811	2,132	1,565	(5487) 3,697	1,822			(2704) 1,822
	61年	7,997	6,989	1,424	2,747	(6069) 4,171	1,666			(2424) 1,666
	2年	8,053	6,774	1,785	1,985	(5643) 3,770			1,734	(2595) 1,734
鞆 手 郡 計	54年	48,635	41,053	11,772	5,130	(4162) 16,902	9,480	3,643		(3231) 13,123
	55年	48,717	40,771	9,680	6,815	(4158) 16,495	7,368	4,556		(3006) 11,924
	58年	49,530	40,248	9,897	6,045	(4006) 15,942	11,038			(2774) 11,038
	61年	49,149	41,492	7,809	11,914	(4059) 19,723	9,028			(2224) 9,028
	2年	48,769	40,030	8,766	8,766	(4443) 17,532			9,401	(2333) 9,401
桂 川 町	54年	9,648	8,174	530	2,143	(3815) 2,673	3,111	793		(4842) 3,904
	55年	9,738	8,111	403	2,206	(3210) 2,609	2,517	1,110		(4602) 3,627
	58年	10,038	8,233	435	2,069	(3074) 2,504	3,679			(4516) 3,679
	61年	10,456	8,976	233	3,503	(4258) 3,741	3,258			(3709) 3,259
	2年	10,615	8,817	333	2,903	(3718) 3,241			3,402	(3902) 3,402
稲 築 町	54年	16,055	13,795	1,003	3,335	(3411) 4,633	5,330	501		(4325) 5,331
	55年	16,116	13,793	867	3,352	(3531) 4,719	4,459	746		(3894) 5,205
	58年	16,266	13,335	903	3,335	(3220) 4,233	4,778			(3630) 4,778
	61年	16,159	13,397	529	5,358	(4370) 5,387	4,135			(3069) 3,135
	2年	15,978	13,240	563	4,300	(3753) 4,363			4,296	(3315) 4,296
碓 井 町	54年	5,195	4,509	334	902	(2773) 1,236	1,762	636		(5491) 2,448
	55年	5,197	4,395	198	1,037	(2877) 1,235	1,839	815		(5135) 2,204
	58年	5,366	4,428	240	946	(2711) 1,186	2,259			(5165) 2,259
	61年	5,316	4,611	128	1,413	(3404) 1,541	2,109			(4659) 2,109
	2年	5,260	4,315	114	1,213	(3129) 1,327			1,963	(4629) 1,963
嘉 穂 町	54年	8,952	7,799	1,868	2,674	(5877) 4,542	1,825	400		(2879) 2,225
	55年	8,996	7,682	1,108	3,159	(5717) 4,267	1,608	536		(2872) 2,144
	58年	9,033	7,509	1,137	2,393	(5417) 4,030	2,118			(2847) 2,118
	61年	9,017	7,322	640	4,261	(6393) 4,901	1,814			(2366) 1,814
	2年	8,811	7,473	675	3,574	(5793) 4,249			1,930	(2631) 1,930

公 明		民 社	共 産	労 働	そ の 他	計 (有効投票)	無 効 投 票	投 票 総 数
大 橋	東	宮 田 北 橋	小 沢	藤 井	日 高			
(1178) 1763 (1208) 1752 (1596) 2238 (1840) 1898	(14.01) 1,920	(378) 559 (480) 697 (526) 737 (474) 671 (512) 701	(808) 1,210 (9.26) 1,343 (10.03) 1,407 (8.28) 1,173 (10.38) 1,423	(0.10) 15 (0.19) 27	(0.94) 141	14,968 14,507 14,022 14,166 13,708	176 482 182 389 268	15,144 14,989 14,204 14,555 13,971
(693) 472 (7.09) 474 (9.34) 629 (7.86) 540	(8.74) 584	(2.64) 180 (4.06) 271 (4.04) 272 (2.71) 186 (2.75) 184	(2.95) 201 (4.00) 267 (4.72) 318 (4.51) 310 (6.12) 409	(0.12) 9 (0.09) 6	(1.12) 76	6,812 6,681 6,738 6,873 6,681	81 131 73 116 93	6,893 6,812 6,811 6,989 6,774
(1112) 4,514 (1148) 4,556 (14.57) 5,800 (12.41) 5,037	(12.63) 4,983	(4.95) 2,009 (6.54) 2,595 (7.07) 7,812 (6.81) 2,766 (7.08) 2,792	(8.00) 3,247 (10.18) 4,039 (10.56) 4,203 (9.94) 4,035 (12.04) 4,749	(0.12) 48 (0.16) 64	(1.89) 768	40,611 39,673 39,795 40,589 39,457	440 1,097 448 900 571	41,051 40,770 40,243 41,489 40,028
(10.31) 831 (11.10) 875 (14.32) 1,167 (11.88) 1,044	(12.37) 1,078	(2.15) 173 (2.68) 211 (2.72) 222 (2.08) 183 (3.25) 288	(5.75) 464 (7.02) 553 (7.06) 575 (6.36) 559 (3.19) 714	(0.07) 6 (0.09) 7	(0.15) 12	8,063 7,882 8,147 8,785 8,718	111 229 85 186 98	8,174 8,111 8,232 8,971 8,816
(12.81) 1,742 (13.89) 1,857 (13.29) 2,407 (14.13) 1,903	(15.50) 2,009	(3.45) 469 (4.74) 633 (6.09) 801 (5.31) 715 (5.61) 727	(5.57) 757 (6.99) 934 (7.13) 939 (6.18) 832 (3.20) 1,063	(0.07) 10 (0.13) 18	(0.74) 101	13,598 13,366 13,163 13,472 12,958	197 426 171 425 280	13,795 13,792 13,334 13,897 13,238
(8.97) 400 (9.86) 423 (11.75) 514 (10.40) 471	(12.19) 517	(2.22) 99 (2.70) 116 (2.67) 117 (2.54) 115 (3.65) 155	(5.88) 262 (7.25) 311 (6.81) 298 (6.43) 291 (6.58) 279	(0.02) 1 (0.07) 3	(0.27) 12	4,458 4,292 4,374 4,527 4,241	51 103 53 79 73	4,509 4,395 4,427 4,606 4,314
(7.39) 571 (8.00) 597 (10.69) 795 (7.53) 577	(8.03) 589	(1.76) 136 (2.58) 189 (3.65) 228 (1.75) 134 (2.89) 212	(2.81) 217 (3.47) 259 (3.62) 269 (3.13) 240 (4.84) 355	(0.05) 4 (0.11) 8	(0.44) 34	7,729 7,464 7,440 7,666 7,335	69 218 69 155 136	7,798 7,682 7,509 7,821 7,471

区 分	当 日 有 権 者 数	投 票 者 数	自		民		社 会			
			三原(姓)	麻 生	計	多 賀 谷	松 本	岩 田	計	
			三原(名)							
筑 穂 町	54年	8,258	7,062	1,149	2,188	(477.4) 3,337	2,008	678		(38.35) 2,681
	55年	8,255	6,943	777	2,488	(47.63) 3,210	1,741	687		(36.03) 2,428
	58年	8,500	6,872	601	2,290	(42.57) 2,891	2,551			(37.56) 2,551
	61年	8,431	7,297	357	3,579	(54.93) 3,936	2,191			(30.57) 2,191
	2年	8,544	7,199	445	2,811	(45.87) 3,256			2,482	(34.96) 2,482
穂 波 町	54年	19,602	16,505	1,419	3,814	(31.95) 5,233	6,544	526		(43.16) 7,070
	55年	19,745	16,342	969	4,267	(32.59) 5,236	5,528	884		(39.60) 6,362
	58年	20,020	15,979	942	3,779	(29.72) 4,721	5,923			(37.29) 5,293
	61年	19,966	16,851	532	6,275	(41.02) 6,807	5,248			(31.62) 5,248
	2年	19,969	16,422	545	5,082	(34.67) 5,627			5,761	(35.49) 5,761
庄 内 町	54年	6,916	6,009	530	1,963	(42.86) 2,543	1,981	165		(36.17) 2,146
	55年	6,997	6,042	403	2,257	(45.02) 2,660	1,632	251		(31.87) 1,883
	58年	7,405	6,250	489	2,024	(40.71) 2,513	2,085			(33.78) 2,085
	61年	7,485	6,558	306	3,069	(52.45) 3,375	1,769			(27.49) 1,769
	2年	7,840	6,589	353	2,549	(44.52) 2,902			2,107	(32.32) 2,107
穎 田 町	54年	6,773	5,132	717	1,189	(37.65) 1,906	1,602	282		(37.21) 1,884
	55年	5,386	5,033	539	1,273	(36.79) 1,812	1,326	420		(35.45) 1,746
	58年	5,813	4,945	548	1,029	(32.52) 1,577	1,620			(33.41) 1,620
	61年	5,784	5,180	327	2,027	(46.64) 2,354	1,388			(27.50) 1,388
	2年	5,748	4,914	450	1,380	(37.90) 1,830			1,502	(31.11) 1,502
嘉 穂 郡 計	54年	80,399	68,985	7,600	18,508	(38.27) 26,108	24,213	4,026		(27.13) 28,239
	55年	80,880	68,391	5,264	20,484	(38.64) 25,748	20,200	5,399		(38.41) 25,599
	58年	82,546	67,551	5,295	18,365	(35.41) 23,660	25,013			(37.43) 25,013
	61年	44,738	71,192	3,052	29,490	(46.69) 82,542	21,912			(31.44) 21,912
	2年	82,765	68,969	3,433	23,812	(40.18) 27,295			23,443	(34.51) 23,443
合 計	54年	703,085	556,328	109,634	71,041	(32.75) 180,675	93,258	5,6378		(27.13) 149,686
	55年	708,322	565,953	92,123	85,326	(32.07) 177,949	74,165	68,352		(25.69) 142,517
	58年	722,475	552,752	91,329	75,412	(30.45) 166,741	119,899	96,159		(21.89) 119,899
	61年	725,840	573,701	83,204	134,179	(38.32) 217,383	97,965			(17.27) 97,965
	2年	731,580	568,346	90,643	99,876	(33.90) 190,519			123,468	(21.97) 123,468

公 明		民 社	共 産	労 働	そ の 他	計 (有効投票)	無 効 投 票	投 票 総 数
大 橋	東	宮 田 北 橋	小 沢	藤 井	日 高			
(8.88) 586 (9.18) 615 (11.15) 757 (8.16) 585	(9.41) 668	(2.18) 149 (3.13) 211 (4.03) 274 (2.05) 147 (3.49) 248	(2.98) 205 (3.98) 268 (2.68) 318 (4.28) 307 (6.27) 445	(0.07) 5 (0.10) 7	(0.89) 27	6,990 6,789 6,791 7,166 7,099	72 204 81 131 100	7,062 6,943 6,872 7,297 7,199
(12.19) 1,997 (12.90) 2,072 (16.88) 2,681 (13.44) 2,281	(13.40) 2,175	(3.49) 571 (4.49) 721 (5.48) 870 (4.60) 768 (5.80) 941	(10.64) 1,727	(0.09) 14 (0.17) 27	(0.65) 107	16,380 16,067 15,884 16,596 16,281	124 274 95 254 191	16,504 16,341 15,979 16,850 16,422
(9.30) 552 (9.31) 550 (12.72) 785 (9.73) 626	(10.52) 686	(2.38) 141 (3.22) 190 (2.87) 177 (1.94) 125 (3.30) 215	(8.28) 491 (10.32) 610 (9.93) 618 (8.39) 540 (9.34) 609	(0.25) 15 (0.25) 15	(0.76) 45	5,933 5,908 6,173 6,435 6,519	76 133 77 123 70	6,009 6,041 6,250 6,558 6,589
(14.62) 740 (15.98) 787 (19.16) 929 (14.09) 711	(15.35) 741	(2.49) 126 (3.31) 163 (5.51) 267 (3.78) 191 (4.58) 221	(7.17) 368 (8.41) 414 (9.40) 456 (7.98) 408 (11.06) 584	(0.04) 2 (0.06) 3	(0.88) 42	5,068 4,925 4,849 5,047 4,828	67 158 96 133 85	5,180 5,083 4,945 5,180 4,913
(10.88) 7,419 (11.67) 7,776 (15.02) 10,035 (11.69) 8,148	(12.46) 8,463	(2.73) 1,864 (3.65) 2,434 (4.42) 2,956 (3.04) 2,373 (4.42) 3,002	(6.08) 4,147 (7.50) 4,998 (7.72) 5,157 (6.77) 4,719 (8.43) 5,726	(0.08) 57 (0.13) 88	(0.56) 380	6,8214 6,6643 6,6821 6,9694 6,7929	767 1,745 727 1,486 1,033	6,8981 6,8388 6,7548 7,1180 6,8962
(13.27) 73,190 (13.65) 75,741 (17.56) 96,159 (14.55) 82,561	(14.52) 81,578	(12.09) 66,707 (14.37) 82,482 (15.84) 86,749 (16.57) 93,981 (14.89) 80,861	(11.52) 63,528 (13.47) 74,706 (14.26) 78,090 (13.29) 75,373 (15.23) 85,586	(0.17) 940 (0.25) 1,380	(3.07) 16,949	551,625 554,775 547,638 567,263 562,012	5,183 11,152 5,100 11,397 6,801	556,808 565,927 552,738 578,660 568,813

第 3 区

区 分	当日有 権者数	投 票 者 数	自 民					社 会	公 明	民		
			山 崎	古賀(試)	指 橋	古賀(嗣)	古賀(-)	計	細合(調 調)	権 藤	種 富	
大 牟 田 市	54年	120,804	88,952	4,159		2,282	15,104		(26.04)	(30.58)	(17.21)	(13.90)
	55年	120,769	91,843	3,636		3,002	22,914		21,545 (33.04)	25,299 (26.20)	14,241 (15.85)	11,503 (13.96)
	58年	119,923	86,226	2,680	914 864	1,812	18,852		29,552 (31.86)	23,427 (26.53)	13,726 (20.26)	12,489 (13.13)
	61年	119,242	89,063	3,612	3,857 864		18,852		185 (35.48)	27,201,999 (25.78)	17,296 (18.39)	11,213
	2年	115,867	89,671		4,888 537 2,196		22,347		171 290 6,515	30,842,999 (28.84)	22,416 (23.18)	15,937 (16.47)
久 留 米 市	54年	146,070	98,076	6,539		3,1807	4,543		(44.70)	(15.80)	(21.37)	(10.20)
	55年	147,245	109,380	5,992		4,2937	8,433		4,2389 (54.06)	15,159 (13.09)	20,498 (18.61)	9,784 (8.88)
	58年	153,396	108,659	5,277	742 18,909	25,894	5,456		257 (51.73)	57,362 (15.32)	19,744 (21.49)	9,419 (7.30)
	61年	155,517	113,418	5,474	254 88,589		5,456		745 (47.15)	55,586,999 (14.38)	23,074 (20.12)	7,832
	2年	161,956	118,355		036 32,258		8,242		288 680	52,805,999 (18.95)	22,320 (18.06)	18,060
柳 川 市	54年	31,690	21,110	5,970		1,535	3,164		(51.13)	(14.72)	(13.32)	(15.34)
	55年	31,859	23,767	6,727		1,227	6,062		10,669 (60.95)	3,071 (12.99)	2,780 (12.09)	3,201 (10.36)
	58年	32,947	23,661	6,885	229 1,275	637	4,898		770 (58.49)	2,987 (12.50)	2,779 (14.26)	2,382 (11.72)
	61年	32,849	24,103	7,890	427 2,119		5,872		18,695,999 (65.58)	2,927 (12.05)	3,339 (13.17)	2,744
	2年	32,977	27,373		778 642		3,089		550 669 1,104.6	15,381,999 (54.61)	2,826 (10.20)	3,939 (8.75)
八 女 市	54年	27,388	20,677	2,024		1,711	2,059		(23.51)	(15.98)	(15.12)	(23.80)
	55年	28,036	21,636	1,855		2,403	3,474		5,794 (86.65)	3,248 (15.22)	3,074 (14.19)	5,854 (23.01)
	58年	28,609	21,626	1,820	152 2,087	1,582	2,478		847 (34.37)	3,211 (15.74)	2,993 (16.44)	6,120 (22.23)
	61年	28,652	22,176	1,634	360 4,097		639		7,462,999 (48.93)	3,369 (16.63)	3,519 (15.47)	4,758
	2年	29,057	23,343		252 2,505		5,458		943 2,052	10,569,999 (43.30)	3,593 (16.42)	3,342 (13.26)
筑 後 市	54年	23,926	21,172	2,338		2,070	2,507		(35.95)	(22.20)	(17.63)	(16.95)
	55年	23,176	22,714	2,992		2,771	4,145		7,465 (44.99)	4,610 (19.71)	3,662 (15.95)	3,520 (15.24)
	58年	30,172	23,184	2,259	389 2,164	1,535	3,934		9,908 (43.20)	4,841 (18.97)	3,514 (17.60)	3,856 (11.57)
	61年	30,900	24,204	2,362	530 3,535		4,69		9,938 (45.09)	4,845 (19.16)	4,031 (17.36)	2,650
	2年	31,339	25,480		518 2,156		4,740		555 2,391	10,622,999 (36.88)	4,513 (16.92)	4,089 (13.83)
大 川 市	54年	34,494	25,031	14,748		474	338		(65.29)	(11.38)	(14.36)	(5.49)
	55年	34,598	27,980	16,255		549	2,097		1,606 (70.2)	2,799 (9.27)	3,538 (12.74)	1,351 (5.28)
	58年	34,548	26,698	15,049	375 363	455	1,125		1,890 (66.71)	2,502 (9.93)	3,440 (14.88)	1,411 (6.17)
	61年	34,508	28,190	17,243	647 1,562		352		1,173 (78.66)	2,610 (8.25)	3,918 (12.04)	1,621
	2年	34,737	29,397		426 308		1,697		381 4,337	20,224,999 (23.58)	2,264 (8.12)	3,306 (9.31)
小 郡 市	54年	27,948	19,644	2,804		5,332	1,091		(48.30)	(19.21)	(12.68)	(12.98)
	55年	28,307	22,119	2,264		6,949	2,333		9,227 (56.44)	3,671 (16.54)	2,413 (11.08)	2,480 (10.63)
	58年	29,991	22,794	1,823	756 4,447	4,011	2,979		1,209 (59.29)	3,545 (16.65)	2,374 (12.57)	2,290 (7.58)
	61年	31,066	23,507	2,033	631 6,873		368		13,265,999 (50.18)	3,725 (15.98)	2,313 (11.59)	1,697
	2年	33,537	26,214		098 5,557		4,821		414 2,947	13,345,999 (51.56)	3,665 (23.32)	2,658 (10.09)

社 島津	共 産			労 働	そ の 他						計 (有効投票)	無 効 投 票	投 票 総 数	
	久 後	松 石	笠 原	上 村 大 倉	川 口	楳 橋	高 原 島 津	中 村	高 石	計				
(10.44) 9,078 (9.74) 8,641	(6.92) 5,907 (8.88) 7,241	(11.86) 9,810 (10.82) 9,675		(0.63) 561 (0.38) 388 (0.70) 622	280	764	340 1,116				(0.41) 840 (1.31) 1,116 (1.20) 1,044 (6.08) 5,352	82,738 89,430 85,386 86,937 88,742	1,212 2,401 839 2,111 913	83,950 91,831 86,225 89,048 89,655
(4.65) 5,160 (7.81) 8,579	(2.46) 2,640 (3.06) 3,889	(5.88) 5,162 (4.89) 5,187		(0.47) 499 (0.21) 229 (0.30) 852	2,218	9,340	2,448 1,822				(2.55) 2,448 (1.70) 1,822 (10.43) 11,566 (5.51) 6,467	95,940 106,099 107,349 110,926 117,380	2,109 3,281 1,310 2,488 970	98,049 109,380 108,659 113,414 118,350
(5.22) 1,224 (3.14) 849	(1.98) 464 (2.48) 581	(4.36) 909 (3.27) 758		(0.34) 78 (0.15) 86 (0.20) 58	60	258	3,285 247				(1.13) 285 (1.05) 247 (1.36) 318 (21.31) 5,767	20,865 22,995 23,417 23,456 27,061	244 771 248 645 262	21,109 23,766 23,660 24,101 27,323
(12.98) 2,805 (18.84) 4,859	(1.73) 371 (2.46) 532	(4.68) 950 (4.28) 908		(0.65) 137 (0.22) 47 (0.31) 72	161	554	1,404 1,924				(6.91) 1,404 (8.99) 1,924 (3.31) 715 (5.75) 1,331	20,324 21,096 21,404 21,604 23,135	350 537 222 572 208	20,674 21,633 21,626 22,176 23,343
(12.77) 3,009 (18.40) 4,685	(1.95) 446 (2.45) 577	(3.78) 786 (3.41) 752		(0.70) 154 (0.25) 60 (0.31) 77	147	541	724 1,537				(3.49) 724 (6.71) 1,537 (2.92) 688 (11.39) 2,368	20,767 22,025 22,902 23,559 25,186	404 689 282 645 294	21,171 22,714 23,184 24,204 25,480
(2.62) 719 (2.52) 738	(1.28) 337 (2.41) 661	(2.77) 682 (2.40) 648		(0.34) 92 (0.14) 39 (0.12) 86	48	197	173 271				(0.71) 173 (1.08) 271 (0.89) 245 (58.96) 15,693	24,598 26,994 26,293 27,459 29,081	481 986 397 730 314	25,079 27,980 26,690 28,189 29,395
(4.36) 999 (6.29) 1,627	(2.59) 580 (2.89) 668	(5.19) 992 (4.51) 967		(0.75) 160 (0.32) 73 (0.37) 95	216	1,318	322 294				(1.69) 322 (1.31) 294 (6.69) 1,534 (6.14) 1,587	19,105 21,432 22,375 22,938 25,848	588 684 419 565 863	19,643 22,116 22,794 23,503 26,211

区 分	当日有 権者数	投 票 者 数	自 民					社 会	公 明	民		
			山 崎	古賀(試)	指 橋	古賀(働)	古賀(-)	計	細谷(働)	権 藤	稻 富	
吉 井 町	54年	12,750	10,567	405		806	618		(1758)	(1538)	(1156)	(5147)
	55年	12,820	11,034	390		1,010	761		1,829 (2017)	1,595 (1299)	1,208 (1008)	5,355 (5289)
	58年	12,942	10,927	812	764	723	285		2,161 (2855)	1,891 (1461)	1,074 (1172)	5,666 (4258)
	61年	12,934	10,874	540	1,427. 500		619. 500		3,081.999 (5661)	1,577 (1670)	1,265 (1230)	4,597
	2年	12,984	10,813		4,066. 806 2,669.		1,355. 894 1,645.	299 896.	5,211.999 (4897)	2,048 (1924)	1,220 (1146)	
田 主 丸 町	54年	16,276	13,061	1,556		1,117	910		(2790)	(1187)	(994)	(4739)
	55年	16,326	13,559	1,519		1,587	1,343		3,583 (3402)	1,524 (1041)	1,277 (891)	6,151 (4446)
	58年	16,376	13,534	974	311 333	852	1,230 666		4,449 (4710)	1,361 (1076)	1,165 (977)	5,815 (3096)
	61年	16,465	13,377	1,043	823. 889		1,280. 2,224.		6,287.999 (6856)	1,436 (1054)	1,304 (938)	4,183
	2年	16,472	13,628		5,900. 889 4,965.		2,224. 539 2,514.	571 857.	8,337.999 (6220)	1,409 (1421)	1,254 (1016)	
浮 羽 町	54年	13,436	11,163	1,954			633		(3014)	(1832)	(1099)	(4173)
	55年	13,469	11,477	1,705		1,063	923		3,322 (3311)	1,523 (1285)	1,212 (1018)	4,605 (4010)
	58年	13,541	11,505	1,666	838 1,525. 074	754	161 851.		3,691 (4226)	1,432 (1848)	1,185 (1218)	4,470 (2938)
	61年	13,555	11,445	2,297	311. 351		1,257. 480		4,796.999 (6014)	1,530 (1433)	1,377 (1259)	3,335
	2年	13,678	11,391		3,111. 351 3,002.		1,257. 480 1,658.	168 815.	5,475.999 (4881)	2,205 (1965)	1,340 (1194)	
浮 羽 郡 計	54年	42,462	34,791	3,915		2,658	2,161.		(2549)	(1854)	(1077)	(4701)
	55年	42,615	36,070	3,614		3,660	3,027		8,734 (2948)	4,642 (1198)	3,692 (966)	16,111 (4565)
	58年	42,859	35,966	2,952	913 6,134.	2,329	2,701. 084		10,301 (3991)	4,184 (1288)	3,374 (1111)	15,951 (3399)
	61年	42,954	36,196	3,830	907 13,077. 046		2,701. 091		14,166.997 (6230)	4,543 (1861)	3,946 (1128)	12,065
	2年	43,134	35,832		10,638. 046 1,0638.		5,818. 918 5,818.	2,569.	19,025.997 (5895)	6,158 (1746)	3,922 (1112)	
北 野 町	54年	9,859	6,961	888		1,789	312		(4426)	(1850)	(1251)	(1910)
	55年	9,484	7,161	823		2,175	526		2,989 (5179)	1,249 (1675)	845 (1243)	1,290 (1467)
	58年	10,201	7,864	646	615 1,711.	1,357	384 793.		3,524 (5850)	1,140 (1551)	846 (1341)	998 (963)
	61年	10,510	8,362	761	395 1,711. 2,776.		603 1,139.		4,507.999 (5807)	1,195 (1535)	1,033 (1290)	742
	2年	11,159	8,880		625 2,341.		700 1,476.	673 809.	4,627.998 (5320)	1,236 (1951)	1,039 (1216)	
大 刀 洗 町	54年	9,114	6,382	830		1,867	335		(4924)	(1618)	(916)	(1955)
	55年	9,246	6,930	831		2,228	608		3,032 (5590)	996 (1498)	564 (782)	1,204 (1660)
	58年	9,527	7,100	949	239 1,127.	1,394	760 885.		3,717 (6312)	996 (1320)	520 (862)	1,104 (1195)
	61年	9,739	7,506	822	487 2,311.		512 1,403.		4,355.999 (6304)	911 (1319)	595 (857)	825
	2年	10,232	7,736		409 2,160.		426 1,563.	162 650.	4,586.999 (5813)	949 (1946)	617 (869)	
三 井 郡 計	54年	18,473	13,343	1,718		3,656	647		(4664)	(1739)	(1091)	(1932)
	55年	18,730	14,091	1,704		4,408	1,134		6,021 (5382)	2,245 (1588)	1,409 (1015)	2,494 (1502)
	58年	19,723	14,964	1,595	854 2,338.	2,751	144 1,679.		7,241 (6068)	2,136 (1442)	1,366 (1115)	2,102 (1073)
	61年	20,249	15,868	1,533	882 5,037. 034		115 2,543.		8,865.998 (6042)	2,106 (1433)	1,628 (1086)	1,567
	2年	21,441	16,616		4,502. 034 4,502.		3,040. 126 3,040.	835 1,459.	9,001.995 (5549)	3,161 (1948)	1,712 (1055)	

社 島津	共 産			労 働 上 村 大 倉	そ の 他						計 (有効投票)	無 効 投 票	投 票 総 数
	次 後	松 石	笠 原		川 口	楢 橋	高 島	原 津	中 村	高 石			
(9.22) 971 (14.19) 1,510	(1.63) 176 (2.35) 248	(3.49) 368 (3.44) 868	(0.49) 52 (0.17) 18 (0.81) 86	88	234	60 99		205	93	(0.58) 60 (0.92) 99 (2.58) 272 (2.80) 298	10,405 10,712 10,796 10,531 10,643	161 822 131 340 170	10,566 11,034 10,927 10,871 10,813
(7.52) 1,006 (9.29) 1,245	(0.83) 111 (1.14) 152	(1.77) 227 (1.76) 230	(0.45) 59 (0.11) 15 (1.17) 53	72	296	82 79		208	137	(0.64) 82 (0.59) 79 (2.75) 368 (2.57) 345	12,344 18,079 18,351 18,372 18,405	215 479 181 502 222	13,059 13,558 13,532 13,874 13,627
(8.71) 965 (18.66) 1,533	(1.81) 206 (2.17) 241	(2.76) 304 (3.28) 866	(0.48) 54 (0.13) 14 (0.36) 40	26	188	56 105		277	152	(0.51) 56 (0.98) 105 (1.93) 214 (3.82) 429	11,022 11,148 11,350 11,084 11,220	140 328 154 361 171	11,162 11,476 11,504 11,445 11,391
(8.41) 2,942 (12.16) 4,288	(1.39) 493 (1.83) 641	(2.61) 894 (2.76) 964	(0.47) 165 (0.13) 47 (0.51) 179	186	718	198 233		690	382	(0.58) 198 (0.80) 233 (2.44) 854 (8.04) 1,072	34,271 34,939 35,497 34,987 35,268	516 1,129 466 1,203 563	34,787 36,068 35,963 36,190 35,831
(2.56) 287 (7.25) 631	(2.12) 163 (2.63) 212	(4.01) 271 (4.09) 278	(0.28) 19 (0.14) 11 (0.26) 23	144	448	109 65		270	140	(1.61) 109 (0.84) 65 (7.35) 592 (4.71) 410	6,753 6,805 7,706 8,054 8,699	208 354 157 307 181	6,961 7,159 7,863 8,361 8,880
(3.71) 267 (7.11) 535	(2.23) 154 (2.33) 168	(4.56) 281 (4.18) 278	(0.51) 34 (0.18) 18 (0.44) 33	141	505	80 60		211	75	(1.30) 80 (0.87) 60 (3.98) 646 (3.80) 286	6,157 6,649 6,901 7,197 7,525	225 281 199 309 210	6,382 6,930 7,100 7,506 7,735
(3.63) 554 (7.19) 1,166	(2.17) 817 (2.49) 380	(4.28) 552 (4.13) 556	(0.39) 58 (0.16) 24 (0.35) 56	385	953	189 125		481	215	(1.46) 189 (0.86) 125 (3.12) 1,238 (4.29) 696	12,910 13,454 14,607 15,251 16,224	433 635 356 616 391	13,343 14,089 14,963 15,867 15,615

区 分	当日有 権者数	投 票 者 数	自 民						社 会	公 明	民	
			山 崎	古 賀(佐)	楳 橋	古 賀(崎)	古 賀(-)	計	細 谷(鶴)	権 藤	裕 富	
城 島 町	54年	9,965	7,382	2,646		425	833		(53.77)	(17.02)	(15.22)	(10.69)
									39.04	1.236	1.105	7.76
									(61.17)	(14.17)	(14.18)	(3.09)
	55年	10,015	7,885	2,900		534	1,215		4.649	1.077	1.078	6.15
									(60.17)	(14.28)	(15.60)	(7.76)
大 木 町	58年	10,291	7,848	2,616	596	357	929		4,692,999	1,114	1,217	605
					790				(64.55)	(14.24)	(13.15)	
					708				5,226,999	1,153	1,065	
	61年	10,400	8,319	2,990	1,070		1,159		(29.40)	(14.72)	(11.48)	
					100			879	0.20			
2年	10,462	8,648		751		1,080	671	2,502,999	1,253	977		
三 瀬 町	54年	9,136	6,828	2,761		614	711		(60.92)	(12.88)	(11.11)	(9.26)
									4.086	8.64	7.45	6.21
									(66.32)	(11.89)	(10.29)	(7.60)
	55年	9,218	7,054	2,640		713	1,170		4.523	8.11	7.02	5.18
									(65.42)	(12.31)	(11.94)	(7.29)
三 瀬 郡 計	58年	9,487	7,382	2,792	881	510	892		4,761,999	896	869	581
					567				(67.95)	(12.26)	(10.88)	
					456		548		5,088,999	909	770	
	61年	9,668	7,540	3,182	379		1,027		(80.88)	(13.27)	(8.93)	
					294		829	876	8.038			
2年	9,921	8,121		586		1,111	798	2,441,999	1,067	718		
三 瀬 郡 計	54年	9,209	7,181	2,222		571	839		(51.39)	(17.84)	(12.89)	(12.22)
									3.632	1.261	9.11	8.64
									(55.25)	(16.72)	(13.16)	(10.21)
	55年	9,845	7,584	2,278		746	1,028		4.047	1.225	9.64	7.48
									(54.80)	(16.47)	(15.68)	(9.29)
黒 木 町	58年	10,207	8,140	2,156	681	548	766		4,896,999	1,321	1,258	745
					981				(57.42)	(15.72)	(15.58)	
					694		305		4,751	1,301	1,285	
	61年	10,358	8,500	2,313	1,417		1,021		(36.49)	(18.21)	(13.10)	
					505		909	585	3.141,999	1,568	1,128	
2年	10,662	8,748		1,285		1,101	804					
上 瀬 町	54年	28,310	21,391	7,629		1,610	2,388		(55.25)	(15.98)	(13.18)	(10.75)
									11.622	3,361	2,761	2,261
									(60.79)	(14.32)	(12.62)	(8.65)
	55年	28,578	22,473	7,813		1,998	3,413		13,219	3,113	2,744	1,881
									(59.96)	(14.42)	(14.47)	(8.14)
黒 木 町	58年	29,985	23,465	7,564	608	1,410	2,588		13,851,997	3,331	3,344	1,881
					858		189		(63.13)	(14.14)	(13.11)	
					3,374		3,208		15,017,997	3,363	3,120	
	61年	30,416	24,859	8,435	899		758		(32.14)	(15.45)	(11.22)	
					2,522		3,293	2,270	3,086,997	3,838	2,823	
上 瀬 町	54年	18,145	10,071	2,521		586	565		(37.06)	(9.21)	(9.42)	(30.99)
									3.672	9.13	9.83	3,071
									(49.44)	(9.11)	(8.80)	(30.08)
	55年	18,140	10,492	2,348		1,345	1,285		4,978	9.17	8.86	3,028
									(33.56)	(8.86)	(7.91)	(24.32)
立 花 町	58年	18,128	10,777	1,570	887	481	1,070		3,583,999	946	845	2,597
					512		056		(56.99)	(9.25)	(8.16)	
					943		1,771		5,974,999	970	856	
	61年	18,052	10,821	1,607	2,596		892		(47.65)	(8.35)	(6.54)	
					312		2,550	794	5,218,998	914	716	
2年	12,353	11,017		1,727			935					
上 瀬 町	54年	4,195	3,361	938		170	410		(46.06)	(7.98)	(7.89)	(21.27)
									1.518	2.63	2.60	7.01
									(60.39)	(7.46)	(7.78)	(28.14)
	55年	4,185	3,349	857		285	768		1.910	2.36	2.46	7.82
									(56.96)	(6.27)	(7.62)	(16.95)
立 花 町	58年	4,080	3,412	443	654	206	595		1,898,999	209	254	565
					557		442		(64.18)	(7.00)	(7.22)	
					813		787		2,061	2.25	2.22	
	61年	4,054	3,331	461	300		622		(56.69)	(7.13)	(6.10)	
					561		1,162	144	1,867,999	235	201	
2年	3,980	3,367										
立 花 町	54年	10,859	8,061	1,053		486	1,452		(37.04)	(11.21)	(9.81)	(31.92)
									2.941	8.90	7.89	2,534
									(44.24)	(10.85)	(7.50)	(34.29)
	55年	10,883	8,571	734		618	2,318		3.670	9.00	6.22	2,845
									(54.92)	(10.43)	(8.36)	(19.21)
立 花 町	58年	10,977	8,820	524	609	321	2,044		4,779,999	908	728	1,672
					1,890		934		(65.79)	(11.31)	(9.08)	
					065		2,538		5,698,999	1,023	782	
	61年	10,898	8,902	599	2,561		734		(51.97)	(12.70)	(7.81)	
					689		2,337	450	4,578,997	1,119	688	
2年	10,891	8,917		1,790								

社	共 産			労働 上村 大倉	そ の 他						計 (有効投票)	無効 投票	投票 総数
	島津	久後	松石		笠原	川口	楳橋	高原 島津	中村	高石			
		(2.47) 179 (1.96) 149		(0.42) 32			60			(0.83) 60	7,260	122	7,382
	(1.19) 93									(1.00) 78	7,600	235	7,835
(3.31) 268 (4.90) 417	(2.05) 166			(0.20) 16 (0.29) 25	29	174				(2.51) 208 (37.00)	7,800	143	7,943
		(4.55) 805 (3.45) 285		(0.45) 31						(1.28) 86	8,098	222	8,320
	(1.85) 185 (2.62) 194						86			(1.18) 86	8,514	129	8,643
(8.80) 282 (4.44) 357				(0.22) 16 (0.24) 19	87	169				(2.78) 206 (40.20) 3,231	7,279	103	7,382
		(4.41) 312 (4.20) 308		(0.45) 33						(1.25) 88	8,038	88	8,121
	(1.88) 151 (2.32) 192						88			(1.88) 151	8,038	88	8,121
(5.45) 451 (7.28) 628				(0.28) 23 (0.24) 21	57	215				(3.29) 272 (22.88) 1,927	8,276	224	8,500
		(8.78) 796 (3.18) 692		(0.44) 96						(1.11) 284	8,611	181	8,742
	(1.64) 379 (2.32) 552						151			(1.36) 315	8,611	181	8,742
(4.21) 1,001 (5.55) 1,397				(0.23) 55 (0.26) 65	123	558				(2.86) 681 (33.02) 8,308	8,276	224	8,500
		(8.78) 796 (3.18) 692		(0.44) 96						(1.11) 284	8,611	181	8,742
	(1.64) 379 (2.32) 552						234			(1.36) 315	8,611	181	8,742
(4.21) 1,001 (5.55) 1,397				(0.23) 55 (0.26) 65	123	558				(2.86) 681 (33.02) 8,308	8,611	181	8,742
		(8.78) 796 (3.18) 692		(0.44) 96						(1.11) 284	8,611	181	8,742
	(1.64) 379 (2.32) 552						315			(1.36) 315	8,611	181	8,742
(4.21) 1,001 (5.55) 1,397				(0.23) 55 (0.26) 65	123	558				(2.86) 681 (33.02) 8,308	8,611	181	8,742
		(8.78) 796 (3.18) 692		(0.44) 96						(1.11) 284	8,611	181	8,742
	(1.64) 379 (2.32) 552						234			(1.36) 315	8,611	181	8,742
(4.21) 1,001 (5.55) 1,397				(0.23) 55 (0.26) 65	123	558				(2.86) 681 (33.02) 8,308	8,611	181	8,742
		(8.78) 796 (3.18) 692		(0.44) 96						(1.11) 284	8,611	181	8,742
	(1.64) 379 (2.32) 552						315			(1.36) 315	8,611	181	8,742
(4.21) 1,001 (5.55) 1,397				(0.23) 55 (0.26) 65	123	558				(2.86) 681 (33.02) 8,308	8,611	181	8,742
		(8.78) 796 (3.18) 692		(0.44) 96						(1.11) 284	8,611	181	8,742
	(1.64) 379 (2.32) 552						234			(1.36) 315	8,611	181	8,742
(4.21) 1,001 (5.55) 1,397				(0.23) 55 (0.26) 65	123	558				(2.86) 681 (33.02) 8,308	8,611	181	8,742
		(8.78) 796 (3.18) 692		(0.44) 96						(1.11) 284	8,611	181	8,742
	(1.64) 379 (2.32) 552						315			(1.36) 315	8,611	181	8,742
(4.21) 1,001 (5.55) 1,397				(0.23) 55 (0.26) 65	123	558				(2.86) 681 (33.02) 8,308	8,611	181	8,742
		(8.78) 796 (3.18) 692		(0.44) 96						(1.11) 284	8,611	181	8,742
	(1.64) 379 (2.32) 552						234			(1.36) 315	8,611	181	8,742
(4.21) 1,001 (5.55) 1,397				(0.23) 55 (0.26) 65	123	558				(2.86) 681 (33.02) 8,308	8,611	181	8,742
		(8.78) 796 (3.18) 692		(0.44) 96						(1.11) 284	8,611	181	8,742
	(1.64) 379 (2.32) 552						315			(1.36) 315	8,611	181	8,742
(4.21) 1,001 (5.55) 1,397				(0.23) 55 (0.26) 65	123	558				(2.86) 681 (33.02) 8,308	8,611	181	8,742
		(8.78) 796 (3.18) 692		(0.44) 96						(1.11) 284	8,611	181	8,742
	(1.64) 379 (2.32) 552						234			(1.36) 315	8,611	181	8,742
(4.21) 1,001 (5.55) 1,397				(0.23) 55 (0.26) 65	123	558				(2.86) 681 (33.02) 8,308	8,611	181	8,742
		(8.78) 796 (3.18) 692		(0.44) 96						(1.11) 284	8,611	181	8,742
	(1.64) 379 (2.32) 552						315			(1.36) 315	8,611	181	8,742
(4.21) 1,001 (5.55) 1,397				(0.23) 55 (0.26) 65	123	558				(2.86) 681 (33.02) 8,308	8,611	181	8,742
		(8.78) 796 (3.18) 692		(0.44) 96						(1.11) 284	8,611	181	8,742
	(1.64) 379 (2.32) 552						234			(1.36) 315	8,611	181	8,742
(4.21) 1,001 (5.55) 1,397				(0.23) 55 (0.26) 65	123	558				(2.86) 681 (33.02) 8,308	8,611	181	8,742
		(8.78) 796 (3.18) 692		(0.44) 96						(1.11) 284	8,611	181	8,742
	(1.64) 379 (2.32) 552						315			(1.36) 315	8,611	181	8,742
(4.21) 1,001 (5.55) 1,397				(0.23) 55 (0.26) 65	123	558				(2.86) 681 (33.02) 8,308	8,611	181	8,742
		(8.78) 796 (3.18) 692		(0.44) 96						(1.11) 284	8,611	181	8,742
	(1.64) 379 (2.32) 552						234			(1.36) 315	8,611	181	8,742
(4.21) 1,001 (5.55) 1,397				(0.23) 55 (0.26) 65	123	558				(2.86) 681 (33.02) 8,308	8,611	181	8,742
		(8.78) 796 (3.18) 692		(0.44) 96						(1.11) 284	8,611	181	8,742
	(1.64) 379 (2.32) 552						315			(1.36) 315	8,611	181	8,742
(4.21) 1,001 (5.55) 1,397				(0.23) 55 (0.26) 65	123	558				(2.86) 681 (33.02) 8,308	8,611	181	8,742
		(8.78) 796 (3.18) 692		(0.44) 96						(1.11) 284	8,611	181	8,742
	(1.64) 379 (2.32) 552						234			(1.36) 315	8,611	181	8,742
(4.21) 1,001 (5.55) 1,397				(0.23) 55 (0.26) 65	123	558				(2.86) 681 (33.02) 8,308	8,611	181	8,742
		(8.78) 796 (3.18) 692		(0.44) 96						(1.11) 284	8,611	181	8,742
	(1.64) 379 (2.32) 552						315			(1.36) 315	8,611	181	8,742
(4.21) 1,001 (5.55) 1,397				(0.23) 55 (0.26) 65	123	558				(2.86) 681 (33.02) 8,308	8,611	181	8,742
		(8.78) 796 (3.18) 692		(0.44) 96						(1.11) 284	8,611	181	8,742
	(1.64) 379 (2.32) 552						234			(1.36) 315	8,611	181	8,742
(4.21) 1,001 (5.55) 1,397				(0.23) 55 (0.26) 65	123	558				(2.86) 681 (33.02) 8,308	8,611	181	8,742
		(8.78) 796 (3.18) 692		(0.44) 96						(1.11) 284	8,611	181	8,742
	(1.64) 379 (2.32) 552						315			(1.36) 315	8,611	181	8,742
(4.21) 1,001 (5.55) 1,397				(0.23) 55 (0.26) 65	123	558				(2.86) 681 (33.02) 8,308	8,611	181	8,742
		(8.78) 796 (3.18) 692		(0.44) 96						(1.11) 284	8,611	181	8,742
	(1.64) 379 (2.32) 552						234			(1.36) 315	8,611	181	8,742
(4.21) 1,001 (5.55) 1,397				(0.23) 55 (0.26) 65	123	558				(2.86) 681 (33.02) 8,308	8,611	181	8,742
		(8.78) 796 (3.18) 692		(0.44) 96						(1.11) 284	8,611	181	8,742
	(1.64) 379 (2.32) 552						315			(1.36) 315	8,611	181	8,742
(4.21) 1,001 (5.55) 1,397				(0.23) 55 (0.26) 65	123	558				(2.86) 681 (33.02) 8,308	8,611	181	8,742
		(8.78) 796 (3.18) 692		(0.44) 96						(1.11) 284	8,611	181	8,742
	(1.64) 379 (2.32) 552						234			(1.36) 315	8,611	181	8,742
(4.21) 1,001 (5.55) 1,397				(0.23) 55 (0.26) 65	123	558				(2.86) 681 (33.02) 8,308	8,611	181	8,742
		(8.78) 796 (3.18) 692		(0.44) 96						(1.11) 284	8,611	181	8,742
	(1.64) 379 (2.32) 552						315			(1.36) 315	8,611	181	8,742
(4.21) 1,001 (5.55) 1,397				(0.23) 55 (0.26) 65	123	558				(2.86) 681 (33.02) 8,308	8,611	181	8,742
		(8.78) 796 (3.18) 692		(0.44) 96						(1.11) 284	8,611	181	8,742
	(1.64) 379 (2.32) 552						234			(1.36) 315	8,611	181	8,742
(4.21) 1,001 (5.55) 1,397				(0.23) 55 (0.26) 65	123	558				(2.86) 681 (33.02) 8,308	8,611	181	8,742
		(8.78) 796 (3.18) 692		(0.44) 96									

区 分	当日有 権者数	投 票 数	自 民					社 会	公 明	民		
			山 崎	古 賀(佐)	檜 橋	古 賀(朝)	古 賀(-)	計	細 谷(朝)	権 藤	稀 富	
広 川 町	54年	11,791	8,861	1,152		1,015	907		(35.37)	(15.70)	(12.60)	(28.75)
								3,074	1,364	1,095	2,498	
	55年	12,006	9,587	1,073		1,512	1,526		(44.80)	(13.67)	(11.34)	(27.66)
							4,111	1,14	1,268	1,052	2,567	
	58年	12,437	9,792	1,007	885	956	1,156.		(45.28)	(13.41)	(12.87)	(21.09)
				921		078		4,884.999	1,299	1,246	2,048	
61年	12,649	10,069	906	2,585.		1,931.		(54.77)	(14.91)	(12.68)		
				028		688		5,372.999	1,468	1,244		
2年	13,182	10,651		1,949.		2,661.	288	(58.61)	(15.97)	(11.26)		
							1,028.	5,638.999	1,680	1,184		
矢 部 村	54年	2,177	1,764	407		38	148		(34.05)	(5.62)	(7.41)	(10.18)
								588	97	128	175	
	55年	2,163	1,722	513		169	417		(66.44)	(7.56)	(9.79)	(14.33)
							848	1,099	125	162	237	
	58年	2,100	1,665	374	151	52	372.		(63.17)	(7.17)	(10.66)	(9.25)
				232.		222		1,080.999	117	174	151	
61年	2,018	1,673	869	498.		395.		(77.61)	(6.17)	(8.45)		
				430		417	152	1,257.999	100	187		
2年	1,898	1,611		437.		424.	155.	(63.88)	(8.48)	(8.54)		
								1,016.999	135	186		
星 野 村	54年	3,727	2,996	854		99	160		(37.72)	(12.98)	(9.52)	(16.98)
								1,113	883	281	501	
	55年	3,731	3,102	912		141	569		(55.18)	(13.83)	(8.94)	(20.22)
							587	1,622	407	263	595	
	58年	3,688	3,049	574	412	105	643.		(55.61)	(11.83)	(9.87)	(19.57)
				351.		119		1,673.999	356	297	589	
61年	3,633	3,027	581	880		786.		(65.27)	(13.39)	(10.38)		
				533.		586	060	1,905.999	391	308		
2年	3,512	2,905		506.		986.	228.	(60.05)	(15.77)	(9.70)		
								1,720.999	452	278		
八 女 郡 計	54年	45,894	35,114	6,925		2,339	3,642		(37.40)	(11.33)	(9.96)	(27.47)
								12,906	3,910	3,436	9,480	
	55年	45,108	36,823	6,437		4,070	6,833		(49.12)	(10.88)	(9.135)	(28.26)
					514		480		17,390	3,353	3,231	10,004
	58年	46,405	37,515	4,492	4,907.	2,071	5,882.		(46.35)	(10.35)	(9.57)	(20.56)
				143		851		17,852.994	3,335	3,544	7,617	
61年	46,304	37,823	4,523	9,540.		8,209.		(60.67)	(11.86)	(9.68)		
				107		939	945	22,272.994	4,172	3,554		
2年	46,316	38,468		6,972.		1,0123.	2,941.	(52.70)	(11.93)	(8.42)		
								20,037.991	4,585	3,203		
瀬 高 町	54年	19,445	15,133	1,106		570	7,152		(59.69)	(15.68)	(8.39)	(12.79)
								3,828	2,319	1,241	1,891	
	55年	19,549	15,862	963		615	9,067		(69.16)	(12.70)	(7.34)	(8.32)
							098		10,645	1,954	1,130	1,281
	58年	19,377	16,197	1,181	901	323	8,694.		(67.98)	(13.52)	(9.69)	(6.684)
				679.		883		10,832.999	2,165	1,552	1,095	
61年	19,997	16,692	1,035	116		9,855.		(71.51)	(13.88)	(9.07)		
				767.		9855.		11,657.999	2,263	1,478		
2年	19,967	16,852		087		8,713.	221	(60.43)	(14.10)	(7.28)		
				436.			933.	10,032.998	2,353	1,214		
大 和 町	54年	13,630	9,562	3,653		351	1,276		(56.21)	(14.69)	(14.80)	(8.69)
								5,220	1,380	1,390	816	
	55年	13,642	10,546	3,139		446	3,230		(66.59)	(11.32)	(12.26)	(6.92)
							716		6,815	1,159	1,255	708
	58年	13,869	10,619	3,06	233	363	2,950.		(64.63)	(10.76)	(15.54)	(5.73)
				657.		750		6,776.999	1,128	1,530	601	
61年	14,043	11,262	2,319	249		3,309.		(67.18)	(10.45)	(13.52)		
				744.		986		7,372.999	1,147	1,484		
2年	14,192	11,799		438		3,204.	575	(38.93)	(10.29)	(9.97)		
				221.			1,301.	4,547.999	1,202	1,165		
三 橋 町	54年	11,966	8,727	2,154		351	2,242		(55.26)	(17.78)	(12.86)	(11.19)
								4,747	1,523	1,105	961	
	55年	12,115	9,449	1,895		346	3,479		(61.87)	(15.07)	(11.61)	(8.90)
							159		5,720	1,393	1,073	823
	58年	12,463	9,665	1,992	840	245	3,066.		(62.86)	(14.72)	(12.75)	(8.13)
				661.		108		5,964.999	1,408	1,220	778	
61年	12,808	10,056	2,173	891		3,313.		(63.88)	(16.07)	(12.20)		
				444		677	877	6,291.999	1,584	1,203		
2年	13,343	11,390		127.		1,627.	824.	(22.91)	(10.56)	(7.43)		
								2,573.993	1,189	837		

社 島津	共 産			労 働	そ の 他						計 (有効投票)	無 効 投 票	投 票 総 数
	久 後	松 石	笠 原	上 村 大 倉	川 口	樺 橋	高 原 島 津	中 村	高 石	計			
		(289) 251 (2.64) 245		(0.39) 36			408			(4.70) 408	8,690	171	8,861
(11.41) 1,119 (11.90) 1,252	(1.81) 127 (1.92) 188			(0.14) 14 (0.21) 22	116	294	585			(6.04) 585 (4.18) 410 (5.31) 559	9,279	308	9,587
		(0.98) 17 (1.15) 19		(0.78) 12			722			(41.81) 722	1,727	37	1,764
(6.23) 101 (9.67) 154	(0.12) 2 (0.81) 5			(0.06) 1 0	4	15	157			(9.62) 157 (1.17) 19 (9.17) 146	1,654	68	1,722
		(1.59) 47 (1.68) 48		(0.24) 7			626			(21.21) 626	2,951	45	2,996
(8.36) 244 (9.04) 259	(0.60) 18 (0.65) 19			(0.07) 2 (0.10) 3	20	35				(2.52) 76 (1.88) 55 (4.75) 136	2,942	160	3,102
		(2.81) 796 (2.10) 744		(0.51) 180			3,984			(11.54) 3,984	34,512	599	35,111
(14.22) 5,220 (20.59) 7,829	(0.98) 368 (1.44) 529			(0.18) 46 (0.16) 60	228	689	4,381			(11.69) 4,381 (2.50) 917 (5.02) 1,907	35,402	1,423	36,825
		(2.95) 486 (2.24) 344		(0.24) 37			74			(0.50) 74	14,789	341	15,130
(2.61) 426 (4.46) 744	(1.42) 227 (1.80) 293			(0.15) 25 (0.16) 27	19	140	87			(0.54) 87 (0.98) 159 (11.72) 1,956	15,391	468	15,859
		(3.80) 357 (2.51) 257		(0.40) 41			171			(1.82) 171	9,394	168	9,562
(5.80) 637 (3.39) 396	(1.50) 157 (1.68) 184			(0.19) 21 (0.16) 19	17	112	198			(1.84) 198 (1.18) 129 (35.83) 4,186	10,235	311	10,546
		(2.57) 221 (2.81) 214		(0.24) 22			84			(0.40) 84	8,591	136	8,727
(4.97) 490 (3.29) 370	(1.16) 111 (1.58) 156			(0.24) 24 (0.16) 18	21	87	84			(0.88) 84 (1.10) 108 (54.52) 6,141	9,245	201	9,446
			(1.14) 128				293	5,848	6,141		9,857	197	10,054
											11,263	125	11,388

区 分	当日有 権者数	投 票 者 数	自 民						社 会	公 明	民	
			山 崎	古賀(会)	榎 橋	古賀(会)	古賀(-)	計	細谷 (会)	権 藤	裕 富	
山 川 町	54年	4,728	3,498	689		122	1,368		(61.53)	(16.59)	(7.98)	(11.56)
	55年	4,750	3,719	481		89	2,081		2,129 (71.51)	574 (12.57)	276 (7.34)	400 (6.82)
	58年	4,729	3,738	383	741			258	(66.55)	(12.88)	(8.66)	(10.42)
	61年	4,721	4,009	286	321. 002	81	1,573. 997	2,200.	2,458.999	476	320	885
	2年	4,784	4,079		490. 255 327.			834 1,780.	909 286.	(57.97)	(13.00)	(6.33)
山 門 郡 計	54年	49,764	36,920	7,552		1,394	12,038		(57.91)	(16.00)	(11.07)	(11.23)
	55年	50,056	39,576	6,478		1,496	17,807		20,984 (66.95)	5,796 (12.89)	4,012 (9.67)	4,068 (7.95)
	58年	50,938	40,214	6,362	765			281	25,781 (65.61)	4,968 (13.02)	3,725 (11.88)	3,060 (7.19)
	61年	51,574	42,019	6,313	2,320. 258	1,017	16,884. 788	19,179.	26,083.996	5,177 (13.49)	4,722 (10.74)	2,859
	2年	52,291	44,120		2,807. 174 1,112.			237 15,147.	582 3,296.	(44.78)	(12.07)	(7.95)
高 田 町	54年	12,840	9,951	2,012		215	2,358		(46.94)	(20.16)	(10.67)	(18.58)
	55年	12,860	10,428	1,830		289	3,550		4,585 (55.63)	1,969 (16.81)	1,042 (9.99)	1,815 (14.30)
	58年	13,157	10,546	2,080		277	3,087.		5,619 (60.33)	1,698 (16.35)	1,009 (11.13)	1,444 (9.74)
	61年	13,091	10,959	2,020	944			866	6,281.999	1,702	1,159	1,014
	2年	13,001	10,835		1,400. 156 757.			3,548. 956 3,346.	886 734.	(45.18)	(19.79)	(9.17)
合 計	54年	615,563	441,222	68,883		57,083	52,585		(41.22)	(18.42)	(15.37)	(17.07)
	55年	618,937	478,900	67,597		75,699	85,822		178,501 (49.36)	79,780 (15.91)	66,553 (13.79)	73,922 (15.49)
	58年	632,653	475,518	60,293	844			132	229,118 (49.24)	78,848 (16.35)	64,019 (15.26)	71,909 (12.68)
	61年	637,322	491,885	67,107	53,084. 705	45,781	72,091. 269	92,807.	231,199.976	76,766 (16.08)	76,828 (15.11)	59,518
	2年	647,193	511,211		96,950. 056 72,629.			845 8,660.1.	553 56,978.	(42.77)	(18.09)	(18.09)

社 島津	共 産			労働	そ の 他					計 (有効投票)	無効 投票	投票 総数	
	久後	松石	笠原	上村 大倉	川口	楳橋	高島 原津	中村	高石				計
		(1.97) 68 (1.62) 59		(0.14) 5			18			(0.88) 18	8,460	39	8,499
(0.87) 32 (2.49) 98 (5.29) 214	(1.09) 48			(0.08) 8 (0.82) (上) 18	2	25	28			(0.62) 28 (0.69) 27 (15.88) 622	8,637 8,695 3,941	82 38 68	8,719 8,783 4,009
		(2.99) 1,082 (2.27) 874		(0.27) 105			292			(0.81) 292	36,234	684	36,918
(1.38) 527 (4.02) 1,651 (3.95) 1,724	(1.65) 676			(0.18) 78 (0.18) (上) 77	59	364	887			(0.97) 887 (1.03) 428 (29.55)	38,508 39,756 41,075	1,062 454 989	39,570 40,210 42,014
		(3.07) 300 (2.74) 277		(0.52) 58			56			(0.57) 56	9,767	183	9,950
(1.72) 179 (5.81) 565 (7.71) 826	(2.07) 220			(0.14) 15 (0.87) (上) 40	22	82	76			(0.73) 76 (0.98) 104 (15.27) 1,686	10,100 10,412 10,681 10,711	327 183 328 124	10,427 10,545 10,959 10,835
		(5.48) 23,711 (4.95) 22,992		(0.50) 2,383			10,599			(2.45) 10,599	43,806	8108	44,114
(2.77) 13,003 (7.29) 84,922 (9.28) 46,658	(3.47) 16,642			(0.22) 1,077 (0.85) (上) 1,784	3,983	16,344	12,728			(2.71) 12,728 (4.24) 20,327 (12.98)	46,421 46,954 47,932	14,653 5,956 12,522	47,887 47,549 49,184
		(3.49) 17,689		(0.85) (上) 1,784				85,218	80,371	65,589	50,550	5,627	51,127

第 4 区

区 分	当日有 権者数	投 票 者 数	自 民				社 会	公 明		
			田 中	蔵 内 自 見	尾 形	山 本	計	中 西	鍛 治	
門 司 区	54年	101,907	72,985	14,968	9,857			(34.40)	(16.01)	(22.76)
								24,825	11,555	16,427
								(33.49)	(19.24)	(20.89)
	55年	101,492	74,492	24,058				25,058	13,824	15,007
								(37.68)	(17.68)	(21.56)
58年	100,699	69,283	13,046	自12,786			25,882	12,122	14,779	
							(35.55)	(15.78)	(23.66)	
61年	99,286	73,166		15,122	10,280		25,402	11,275	16,903	
							(34.68)	(20.94)	(19.17)	
2年	97,567	71,775		11,477	3,297	9,881	24,655	14,890	13,626	
							(37.24)	(15.28)	(22.91)	
小 倉 北 区	54年	152,925	96,464	18,377	17,182			35,559	14,588	21,878
								(34.27)	(18.89)	(20.81)
	55年	153,335	100,634	33,409				33,409	18,418	20,289
								(40.81)	(16.88)	(21.16)
	58年	154,619	93,668	15,025	22,812			37,837	15,647	19,621
							(38.77)	(14.14)	(23.61)	
61年	153,348	101,116		23,736	14,548		38,284	13,961	23,312	
							(36.15)	(20.55)	(18.31)	
2年	151,121	101,044		17,704	4,366	14,156	36,226	20,587	18,348	
							(36.23)	(17.11)	(22.48)	
小 倉 南 区	54年	116,364	78,157	15,320	12,246			28,066	13,236	17,388
								(32.91)	(20.42)	(20.15)
	55年	119,181	82,467	26,248				26,248	16,290	16,069
								(39.53)	(18.46)	(20.24)
	58年	125,869	80,284	14,274	17,167			31,441	14,684	16,095
							(39.02)	(14.77)	(21.67)	
61年	130,120	90,405		16,997	17,549		34,546	13,081	19,184	
							(35.03)	(20.80)	(17.03)	
2年	137,414	97,877		14,489	6,139	13,392	34,020	20,205	16,537	
							(43.02)	(25.14)	(12.82)	
田 川 市	54年	45,114	36,430	12,367	3,140			15,507	9,060	4,621
								(36.84)	(29.26)	(12.98)
	55年	45,092	35,275	12,598				12,598	10,005	4,440
								(41.01)	(25.98)	(13.78)
	58年	44,948	33,405	10,953	2,611			13,564	8,576	4,558
							(32.44)	(26.51)	(16.71)	
61年	44,307	35,118		5,263	5,855		11,118	9,086	5,728	
							(37.55)	(27.79)	(13.85)	
2年	43,968	34,850		5,223	2,087	5,630	12,940	9,575	4,773	
							(50.06)	(22.38)	(14.40)	
行 橋 市	54年	42,333	30,677	7,733	7,484			15,217	6,305	4,377
								(44.40)	(24.26)	(14.48)
	55年	43,079	28,602	12,053				12,053	6,586	3,930
								(46.01)	(23.20)	(16.28)
	58年	45,081	30,820	7,103	6,969			14,072	7,095	4,979
							(47.08)	(18.21)	(12.53)	
61年	46,310	35,373		6,903	9,345		16,248	6,285	4,324	
							(49.36)	(19.12)	(10.65)	
2年	47,635	36,770		4,631	3,508	9,861	13,000	6,973	3,884	
							(62.37)	(16.75)	(12.02)	
豊 前 市	54年	23,296	18,698	5,743	5,810			11,553	3,102	2,226
								(54.63)	(22.44)	(11.17)
	55年	23,417	16,663	3,552				3,552	3,513	1,748
								(59.01)	(20.74)	(11.33)
	58年	23,618	17,811	5,568	4,840			10,403	3,659	1,998
							(57.02)	(18.23)	(11.54)	
61年	23,775	19,127		6,047	4,534		10,581	3,401	2,141	
							(53.95)	(19.58)	(10.31)	
2年	23,742	19,214		5,103	1,823	3,338	10,264	3,724	1,961	
							(36.97)	(38.40)	(13.61)	
香 春 町	54年	10,984	9,157	2,574	773			3,347	3,477	1,232
								(30.49)	(45.52)	(12.44)
	55年	11,071	8,925	2,625				2,625	3,918	1,071
								(34.26)	(40.08)	(14.21)
	58年	11,374	8,818	2,340	649			2,989	3,497	1,240
							(31.72)	(38.78)	(15.65)	
61年	11,434	9,341		1,304	1,095		2,899	3,544	1,430	
							(35.54)	(35.55)	(13.53)	
2年	11,227	9,234		1,688	433	1,077	3,248	3,249	1,237	

民 社		共 産	そ の 他			計 (有効投票)	無 効 投 票	投 票 総 数
池 田 村 田	田 中	三 浦	西 本	荒 木 春 永	計			
(364) (村) 2602	(4.27) 3,035	(24.51)	281	(荒) 1,682 (春) 2,682	(2.33)	72,176	796	72,972
		17,687			1,682			
		(22.65)			(3.73)	71,844	2,646	74,490
		15,278			2,682	68,556	722	69,278
		(23.08)				71,453	1,708	73,161
		15,823			(0.40)	71,096	623	71,719
		(21.37)			281	95,498	971	96,464
		15,271			(3.10)	97,496	3,138	100,634
		(20.55)			2,961	92,721	941	93,662
		14,609			6,492	98,753	2,360	101,113
(546) 5389	(6.18) 6,193	(21.47)	481		(6.66)	100,198	840	101,038
		20,507			2,961	77,362	794	78,156
		(19.37)			6,492	79,766	2,697	82,463
		18,888			(7.28)	79,528	753	80,281
		(21.16)			5,805	88,535	1,867	90,402
		19,616			(0.55)	97,127	746	97,873
		(18.03)			536	36,042	388	36,430
		17,807			792	34,194	1,077	35,271
		(18.33)			(2.32)	33,076	327	33,403
		18,363			792	34,276	889	35,115
(637) 5,642	(7.78) 7,558	(21.42)	536		(0.54)	84,461	389	84,850
		16,569			195	30,400	273	30,673
		(19.25)			792	27,145	1,454	28,599
		15,354			(2.32)	30,587	233	30,820
		(21.76)			195	34,515	856	35,371
		17,308			(0.54)	36,467	313	36,780
		(18.16)			195	18,523	175	18,698
		16,082			792	15,654	1,009	16,663
		(18.81)			(2.32)	17,639	172	17,811
		18,271			792	18,557	570	19,127
(652) 2,234	(2.62) 904	(18.48)	457		(0.54)	19,024	190	19,214
		6,659			195	9,054	103	9,157
		(18.60)			792	8,608	317	8,925
		6,359			(0.62)	8,725	93	8,818
		(19.28)			114	9,139	199	9,338
		6,378			(3.42)	9,140	94	9,234
		(17.83)			535	15,654	1,009	16,663
		6,110			(0.58)	17,639	172	17,811
		(16.87)			114	18,557	570	19,127
		5,812			(0.84)	19,024	190	19,214
(1062) 3,665	(8.61) 3,141	(12.48)	125		125	9,054	103	9,157
		3,794			36	8,608	317	8,925
		(12.07)			155	8,725	93	8,818
		3,277			(0.40)	9,139	199	9,338
		(14.52)			36	9,140	94	9,234
		4,441			155	15,654	1,009	16,663
		(11.57)			(1.80)	17,639	172	17,811
		3,993			111	18,557	570	19,127
		(11.91)			(0.58)	19,024	190	19,214
		4,344			111	9,054	103	9,157
(535) 993	(6.84) 1,302	(8.25)	111		(0.62)	8,608	317	8,925
		1,528			114	8,725	93	8,818
		(8.34)			(3.42)	9,139	199	9,338
		1,306			535	9,140	94	9,234
		(8.92)			(0.58)	15,654	1,009	16,663
		1,574			114	17,639	172	17,811
		(7.77)			(0.58)	18,557	570	19,127
		1,441			111	9,054	103	9,157
		(8.74)			(0.40)	8,608	317	8,925
		1,662			36	8,725	93	8,818
(462) 422	(2.99) 273	(10.63)	169		(1.85)	9,139	199	9,338
		962			169	9,140	94	9,234
		(9.75)			36	8,608	317	8,925
		839			155	8,725	93	8,818
		(11.45)			(1.85)	9,139	199	9,338
		999			169	9,140	94	9,234
		(9.24)			36	8,608	317	8,925
		844			155	8,725	93	8,818
		(10.55)			(1.85)	9,139	199	9,338
		964			169	9,140	94	9,234

区 分	当日有 権者数	投 票 者 数	民					社 会	公 明	
			田 中	蔵 内 自 見	尾 形	山 本	計	中 西	鍛 治	
添 田 町	54年	12,358	10,115	4,013	1,858			(58.88)	(18.61)	(11.10)
								5,871	1,871	1,116
								(49.46)	(24.59)	(11.90)
	55年	12,408	10,092	4,640				4,640	2,307	1,116
								(54.01)	(21.13)	(12.56)
58年	12,280	9,535	3,952	1,143				5,095	1,993	1,185
								(43.25)	(23.25)	(15.08)
61年	12,003	9,761		2,643	1,360			4,008	2,152	1,396
								(50.42)	(23.08)	(11.96)
2年	11,658	9,630		2,134	484	2,175		4,793	2,194	1,137
								(45.36)	(33.10)	(11.97)
金 田 町	54年	6,097	4,807	1,650	492			2,142	1,563	565
								(36.83)	(40.94)	(11.50)
	55年	6,197	4,615	1,604				1,604	1,783	501
								(43.27)	(35.57)	(12.77)
	58年	6,242	4,412	1,404	482				1,888	1,552
								(33.15)	(33.41)	(15.85)
61年	6,206	4,342		1,041	500			1,541	1,553	737
								(41.57)	(35.69)	(12.13)
2年	6,309	4,926		951	218	839		2,008	1,724	586
								(46.46)	(27.59)	(12.56)
糸 田 町	54年	7,999	6,552	2,490	509			2,999	1,781	811
								(38.44)	(33.05)	(13.19)
	55年	8,085	6,276	2,309				2,309	1,985	792
								(43.11)	(29.08)	(14.64)
	58年	8,501	6,298	2,153	519				2,677	1,306
								(29.19)	(23.78)	(18.90)
61年	8,646	6,903		1,148	795			1,943	1,916	1,258
								(35.45)	(32.13)	(15.22)
2年	8,654	6,356		1,117	359	926		2,402	2,177	1,031
								(40.60)	(20.37)	(18.42)
川 崎 町	54年	17,465	13,533	4,034	1,337			5,421	2,720	2,459
								(33.15)	(25.57)	(19.87)
	56年	17,488	13,008	4,040				4,040	3,116	2,422
								(39.44)	(22.11)	(19.96)
	58年	17,570	12,451	3,797	1,043				4,845	2,716
								(33.74)	(22.47)	(22.21)
61年	17,357	13,494		2,433	1,924			4,357	2,902	2,368
								(37.70)	(25.66)	(19.48)
2年	17,196	13,390		2,200	1,017	1,760		4,977	3,388	2,571
								(56.52)	(25.12)	(9.85)
赤 池 町	54年	6,966	6,092	3,317	92			3,409	1,515	594
								(49.10)	(30.32)	(10.62)
	55年	6,971	5,335	2,755				2,755	1,701	596
								(53.46)	(26.33)	(10.81)
	58年	7,172	5,906	2,946	170				3,116	1,535
								(32.19)	(34.95)	(17.04)
61年	7,362	6,058		809	1,054			1,361	2,021	985
								(35.22)	(34.93)	(16.06)
2年	7,393	5,948		1,216	395	455		2,066	2,049	942
								(49.09)	(27.62)	(11.02)
方 城 町	54年	5,763	4,955	2,202	208			2,410	1,356	541
								(42.51)	(33.65)	(11.30)
	55年	5,345	4,320	1,963				1,963	1,558	523
								(49.35)	(27.13)	(12.33)
	58年	6,019	4,734	2,014	311				2,325	1,278
								(40.77)	(28.03)	(16.14)
61年	6,056	5,031		964	1,039			2,003	1,377	793
								(43.35)	(29.53)	(13.59)
2年	6,020	5,026		929	802	431		2,162	1,456	670
								(50.81)	(25.38)	(14.72)
大 任 町	54年	4,995	3,919	1,369	585			1,954	976	566
								(43.60)	(30.01)	(14.91)
	55年	4,971	3,910	1,611				1,611	1,109	551
								(45.92)	(25.33)	(17.79)
	58年	5,186	3,663	1,396	259				1,655	913
								(31.78)	(18.69)	(16.98)
61年	5,133	4,067		808	440			1,248	734	667
								(44.11)	(27.09)	(14.73)
2年	5,074	4,030		733	356	663		1,752	1,076	585

民 社		共 産	そ の 他			計 (有効投票)	無 効 投 票	投 票 総 数			
池 田 村 田	田 中	三 浦	西 本	荒 木 春 永	計						
(5.70) 528	(2.46) 234	(11.54)	37	38	(0.38)	10,056	99	10,155			
		1,160			38				38		
		(12.22)			172				(1.38)	9,381	
		1,146							172		172
		(12.31)							9,484		101
1,161	(0.39)	37	37	9,256	505	9,761					
(12.72)											
1,177	1,111	37	37	9,506	124	9,630					
(10.93) 508	(1.49) 72	(9.11)	47	22	(0.47)	4,722	85	4,807			
		480			22				22		
		(9.35)			60				(1.38)	4,355	
		407							60		60
		(8.39)							4,363		47
366	(0.97)	47	47	4,649	193	4,842					
(6.67)											
810	398	47	47	4,830	95	4,925					
(11.33) 754	(2.10) 142	(12.86)	236	34	(0.53)	6,455	96	6,551			
		830			34				34		
		(13.02)			138				(2.30)	6,006	
		782							138		138
		(13.17)							6,210		88
818	(3.48)	286	286	6,657	243	6,900					
(11.81)											
786	787	236	286	6,775	81	6,856					
(5.04) 651	(1.60) 211	(20.07)	138	72	(0.54)	13,351	186	13,537			
		2,679			72				72		
		(19.60)			221				(1.81)	12,188	
		2,389							221		221
		(18.49)							12,284		166
2,271	(1.05)	138	138	12,914	573	13,492					
(16.54)											
2,136	1,916	138	138	13,201	188	13,389					
(6.14) 355	(2.40) 141	(8.31)	43	12	(0.20)	6,081	61	6,092			
		501			12				12		
		(9.32)			36				(0.64)	5,611	
		523							36		36
		(9.40)							5,829		77
548	(0.73)	43	43	5,782	276	6,058					
(9.69)											
560	625	43	43	5,866	82	5,948					
(5.03) 247	(1.48) 73	(11.92)	61	17	(0.35)	4,909	46	4,955			
		585			17				17		
		(11.97)			27				(0.58)	4,630	
		554							27		27
		(11.14)							4,711		73
525	(1.24)	61	61	4,913	168	5,081					
(10.08)											
493	509	61	61	4,931	95	5,026					
(24.17) 949	(2.09) 83	(8.40)	112	27	(0.70)	3,846	73	3,919			
		323			27				27		
		(9.15)			86				(2.23)	3,695	
		338							86		86
		(10.96)							3,604		59
395	(2.82)	112	112	3,927	140	4,067					
(8.38)											
329	364	112	112	3,972	58	4,030					

区 分	当日有 権者数	投 票 者 数	自 民					社 会	公 明	
			田 中	蔵 内		尾 形	山 本	計	中 西	鍛 治
				自	見					
赤 村	54年	2,885	2,375	960	835			(54.92)	(29.43)	(8.48)
								1,295	694	200
	55年	2,911	2,404	1,013				(44.41)	(36.52)	(8.51)
								1,013	833	194
	58年	2,993	2,353	975	163			(48.84)	(31.20)	(11.97)
								1,188	727	279
61年	3,010	2,578		1,047	253			(52.88)	(27.20)	(10.68)
								1,800	675	265
2年	3,047	2,511		866	205	216		(51.98)	(28.55)	(9.25)
								1,287	707	229
田 川 郡 計	54年	75,512	61,550	22,609	6,239			(47.46)	(26.25)	(18.30)
								28,848	15,953	8,084
	55年	75,947	59,885	22,565				(39.76)	(32.26)	(18.68)
								22,565	18,310	7,766
	58年	77,637	58,220	20,982	4,746			(44.75)	(27.86)	(14.74)
								25,728	16,017	8,476
61年	77,207	62,125		12,697	8,458			(35.42)	(28.26)	(17.41)
								21,155	16,874	10,399
2年	76,578	61,551		11,834	4,319	8,542		(40.69)	(29.69)	(14.81)
								24,695	18,020	8,988
苜 田 町	54年	21,202	15,691	3,868	3,057			(44.53)	(15.48)	(21.73)
								6,925	2,408	337.9
	55年	21,323	16,154	5,736				(37.84)	(19.29)	(22.85)
								5,736	2,925	3,464
	58年	21,961	15,646	3,691	2,795			(41.85)	(17.65)	(23.16)
								6,486	2,735	3,590
61年	22,566	18,630		2,025	7,445			(51.64)	(10.57)	(14.04)
								9,470	1,939	2,575
2年	23,227	18,373		2,026	4,270	2,210		(46.62)	(15.35)	(12.41)
								8,506	2,801	2,264
犀 川 町	54年	7,281	5,898	1,786	2,197			(68.17)	(13.28)	(9.14)
								3,988	776	534
	55年	7,295	5,613	3,080				(58.90)	(18.84)	(9.68)
								3,080	985	506
	58年	7,170	5,453	1,794	1,428			(59.72)	(16.20)	(12.05)
								3,222	874	650
61年	7,106	5,738		1,488	1,861			(59.88)	(13.95)	(10.60)
								3,349	780	598
2年	6,964	5,637		1,529	919	690		(56.28)	(16.14)	(9.86)
								3,138	900	550
勝 山 町	54年	4,704	3,903	1,294	1,043			(60.20)	(13.52)	(10.61)
								2,337	719	408
	55年	4,767	3,612	1,734				(50.72)	(22.78)	(10.73)
								1,734	779	367
	58年	5,013	3,875	1,053	905			(50.90)	(21.48)	(14.54)
								1,953	824	558
61年	5,200	4,189		815	1,285			(51.47)	(17.28)	(11.47)
								2,100	705	468
2年	5,451	4,447		901	733	676		(52.69)	(19.37)	(11.20)
								2,315	851	492
豊 津 町	54年	6,174	4,974	1,032	1,836			(59.30)	(13.84)	(11.77)
								2,918	927	579
	55年	6,290	4,584	2,080				(48.16)	(23.37)	(12.23)
								2,080	1,031	528
	58年	6,529	4,994	1,422	1,261			(54.26)	(19.68)	(13.69)
								2,683	973	677
61年	6,568	5,358		1,326	1,548			(54.89)	(16.14)	(11.96)
								2,874	845	626
2年	6,751	5,307		1,203	671	718		(49.20)	(20.33)	(10.73)
								2,592	1,071	565
京 都 郡 計	54年	39,361	30,466	7,980	8,183			(53.53)	(15.99)	(16.23)
								16,163	4,830	4,900
	55年	39,675	29,963	12,630				(44.90)	(20.34)	(17.30)
								12,630	5,720	4,865
	58年	40,673	29,968	7,960	6,339			(48.35)	(18.22)	(18.45)
								14,349	5,406	5,475
61年	41,440	33,915		5,654	12,139			(53.52)	(12.34)	(12.82)
								17,793	4,269	4,262
2年	42,393	33,764		5,659	6,598	4,294		(49.43)	(16.79)	(11.56)
								16,551	5,623	3,871

民 社		共 産	そ の 他			計 (有効投票)	無 効 投 票	投 票 総 数
池 田 村 田	田 中	三 浦	西 本	荒 木 春 永	計			
(371) 92	(6.79)				(0.88)			
	160			9	9	2,358	17	2,375
	(6.75)				(0.81)			
	154			87	87	2,281	123	2,404
	(7.98)							
185						2,380	22	2,352
(6.04)								
150								
(2.18)		(6.42)			(1.62)			
54		159	40		40	2,476	35	2,511
(755) 4,506	(12.55)				(0.44)			
	7,680			267	267	60,782	766	61,548
	(12.57)				(1.73)			
	7,132			982	982	56,755	3,126	59,881
	(12.64)							
7,269						57,490	726	58,216
(11.86)								
6,785						59,719	2,397	62,116
(2.11)	(11.25)				(1.45)			
1,283	6,828	888			888	60,697	852	61,549
(1142) 2,095	(17.29)				(0.97)			
	2,688			151	151	15,551	140	15,691
	(16.41)				(3.61)			
	2,488			547	547	15,160	994	16,154
	(17.35)							
2,589						15,500	146	15,646
(12.32)								
2,260						18,339	291	18,630
(10.96)	(14.36)				(0.30)			
1,999	2,619	55			55	18,244	127	18,371
(570) 319	(8.92)				(0.50)			
	521			29	29	5,843	55	5,898
	(9.29)				(3.29)			
	486			172	172	5,229	384	5,613
	(12.03)							
649						5,395	58	5,453
(9.87)								
552						5,593	145	5,738
(6.94)	(10.11)				(0.66)			
387	564	87			87	5,576	61	5,637
(1039) 424	(10.15)				(0.62)			
	395			24	24	3,882	21	3,903
	(11.55)				(4.21)			
	395			144	144	3,419	193	3,612
	(12.95)							
497						3,337	38	3,375
(9.39)								
383						4,080	109	4,189
(7.56)	(8.76)				(0.43)			
332	385	19			19	4,394	53	4,447
(693) 363	(9.41)				(0.69)			
	463			34	34	4,921	43	4,964
	(11.35)				(4.40)			
	490			190	190	4,319	264	4,583
	(12.38)							
612						4,945	49	4,994
(10.08)								
528						5,236	122	5,358
(8.37)	(10.88)				(0.49)			
441	573	26			26	5,268	39	5,307
(963) 3,201	(13.46)				(0.79)			
	4,066			238	238	30,197	259	30,456
	(13.72)				(3.74)			
	3,859			1,053	1,053	28,127	1,835	29,962
	(14.98)							
4,447						29,677	291	29,968
(11.20)								
3,723						33,248	667	33,915
(9.43)	(12.37)				(0.41)			
3,159	4,141	137			137	33,482	280	33,762

区 分	当日有 権者数	投 票 者 数	自 民					社 会	公 明	
			田 中	藏 内	尾 形	山 本	計	中 西	鍛 治	
				自 見						
椎 田 町	54年	9,931	7,996	2,228	3,080			(67.00)	(12.14)	(9.37)
								5,308	962	742
	55年	10,034	7,763	4,457				(60.76)	(16.93)	(9.31)
								4,457	1,242	688
	58年	10,242	7,816	2,316	2,355			(60.43)	(18.06)	(10.25)
							4,671	1,396	792	
61年	10,289	8,334		2,253	2,547		(59.00)	(15.91)	(10.51)	
							4,800	1,294	855	
2年	10,224	8,377		2,160	1,164	1,431	(57.33)	(15.57)	(8.14)	
							4,755	1,291	675	
吉 富 町	54年	5,380	4,443	1,347	1,271			(59.43)	(12.21)	(17.39)
								2,618	538	766
	55年	5,363	4,210	2,127				(52.74)	(18.25)	(16.46)
								2,127	736	664
	58年	5,433	4,094	1,359	845			(54.31)	(17.84)	(17.05)
							2,204	724	692	
61年	5,441	4,370		1,420	591		(47.35)	(15.30)	(19.76)	
							2,011	650	839	
2年	5,527	4,536		1,226	297	697	(49.43)	(15.72)	(16.19)	
							2,220	706	727	
築 城 町	54年	8,266	6,439	978	3,308			(67.14)	(14.71)	(8.66)
								4,286	939	553
	55年	8,303	6,209	3,165				(55.75)	(20.64)	(8.23)
								3,165	1,172	467
	58年	8,267	6,208	1,629	2,153			(61.59)	(18.14)	(9.74)
							3,782	1,114	598	
61年	8,267	6,613		2,338	1,353		(58.18)	(18.40)	(10.33)	
							3,741	1,133	664	
2年	8,127	6,333		1,917	551	845	(53.10)	(19.96)	(9.25)	
							3,313	1,245	577	
新 吉 富 村	54年	2,346	2,410	602	817			(59.60)	(22.39)	(11.17)
								1,419	545	266
	55年	2,376	2,277	1,130				(52.00)	(26.42)	(10.35)
								1,130	574	225
	58年	2,975	2,351	691	608			(55.92)	(24.41)	(12.40)
							1,299	567	288	
61年	3,003	2,519		904	419		(53.61)	(21.56)	(10.29)	
							1,323	532	254	
2年	3,110	2,624		773	218	361	(52.13)	(21.05)	(9.53)	
							1,357	548	248	
大 平 村	54年	2,787	3,264	1,047	1,150			(67.63)	(17.65)	(9.52)
								2,197	573	309
	55年	3,790	3,050	1,754				(61.91)	(19.37)	(7.52)
								1,754	563	213
	58年	3,736	3,032	977	961			(64.75)	(20.45)	(9.02)
							1,938	612	270	
61年	3,699	3,130		1,207	708		(62.97)	(16.11)	(10.06)	
							1,915	490	306	
2年	3,624	3,050		932	305	570	(61.65)	(15.60)	(9.23)	
							1,857	470	278	
築 上 郡 計	54年	30,210	24,552	6,202	9,626			(65.03)	(14.62)	(10.33)
								15,328	3,557	2,636
	55年	30,366	23,509	12,633				(57.29)	(19.44)	(10.21)
								12,633	4,237	2,252
	58年	30,653	23,501	6,972	6,922			(59.77)	(18.98)	(11.36)
							13,394	4,413	2,640	
61年	30,699	24,966		8,172	5,618		(56.70)	(17.06)	(12.00)	
							13,790	4,149	2,918	
2年	30,612	24,920		7,063	2,535	3,904	(54.80)	(17.29)	(10.17)	
							13,502	4,260	2,505	
合 計	54年	627,072	449,979	111,799	79,767			(43.02)	(18.57)	(18.53)
								191,566	32,636	32,537
	55年	631,534	451,490	164,746				(38.04)	(22.39)	(17.64)
								164,746	96,953	76,366
	58年	643,497	436,960	101,333	85,242			(43.26)	(20.26)	(13.18)
							137,125	87,619	78,621	
61年	646,492	475,311		100,591	88,326		(40.77)	(17.73)	(19.24)	
							133,917	82,331	89,171	
2年	651,080	481,725		(自)83,133	34,672	72,998	(40.00)	(21.76)	(15.61)	
							190,853	103,857	74,493	

民 社		共 産	そ の 他			計 (有効投票)	無 効 投 票	投 票 総 数
池 田 村 田	田 中	三 浦	西 本	荒 木 春 永	計			
(447) 364	(7.74) 642	(10.11) 801 (9.73) 714 (11.27) 871 (10.10) 822 (10.47) 868	63	109 239	(1.38) 109 (3.26) 239	7,922 7,335 7,730 8,135 8,294	74 428 84 199 83	7,996 7,763 7,814 8,334 8,377
(640) 272	(6.44) 289	(10.37) 457 (9.94) 401 (10.79) 488 (11.18) 475 (11.91) 585	14	26 105	(0.59) 26 (2.60) 105	4,405 4,033 4,058 4,247 4,491	38 177 36 123 45	4,443 4,210 4,094 4,370 4,536
(4.06) 261	(5.90) 868	(8.96) 572 (9.99) 567 (10.54) 647 (9.04) 581 (0.47) 653	83	34 306	(0.53) 34 (5.39) 306	6,384 5,677 6,141 6,430 6,239	55 529 67 183 94	6,439 6,206 6,208 6,613 6,333
(7.98) 197	(7.18) 187	(5.92) 141 (6.44) 140 (7.28) 169 (6.56) 162 (9.53) 248	15	19 104	(0.42) 10 (4.79) 104	2,381 2,173 2,323 3,468 2,603	29 104 28 51 21	2,410 2,277 2,351 2,519 2,624
(5.59) 170	(4.15) 125	(4.90) 159 (5.82) 165 (5.78) 173 (5.26) 160 (3.93) 269	13	8 138	(0.25) 8 (4.87) 138	3,246 2,333 2,993 3,041 3,012	18 217 39 89 38	3,264 3,050 3,032 3,130 3,050
(5.20) 1,264	(6.54) 1,611	(8.75) 2,130 (9.01) 1,987 (9.89) 2,298 (9.05) 2,200 (10.44) 2,573	188	187 892	(0.77) 187 (4.05) 892	24,338 22,051 23,245 24,321 24,639	214 1,455 254 645 281	24,552 23,506 23,499 24,966 24,920
(6.37) 29,496	(5.91) 28,186	(18.09) 80,570 (17.19) 74,435 (13.30) 79,154 (15.34) 73,412 (16.05) 76,603	3,199	7,954 20,532	(1.79) 7,954 (4.74) 20,532	44,5313 43,3032 43,2519 46,3377 47,7191	4,636 18,437 4,419 11,909 4,514	44,9949 45,1469 43,6938 47,5286 48,1705

13 年齢別投票者調

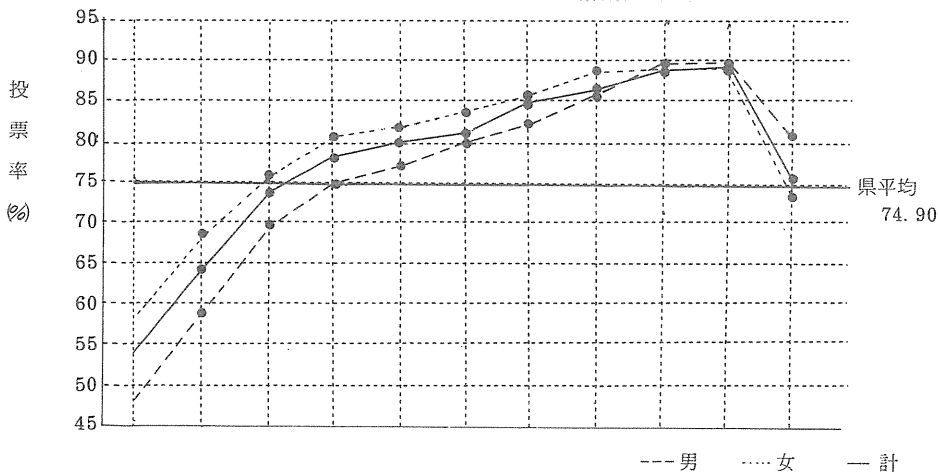
年 齢 (歳)	有 権 者 数 (人)			投 票 者 数 (人)			投 票 率 (%)		
	男	女	計	男	女	計	男	女	計
20	2,437	2,348	4,785	1,135	1,371	2,506	46.57	58.39	52.37
21	2,440	2,471	4,911	1,157	1,434	2,591	47.42	58.03	52.76
22	2,425	2,476	4,901	1,196	1,454	2,650	49.32	58.72	54.07
23	1,848	1,999	3,847	927	1,192	2,119	50.16	59.63	55.08
24	2,020	2,220	4,240	1,040	1,323	2,363	51.49	59.59	55.73
25	2,015	2,280	4,295	1,132	1,491	2,623	56.18	65.39	61.07
26	1,949	2,084	4,033	1,132	1,372	2,504	58.08	65.33	62.09
27	1,864	2,038	3,902	1,106	1,400	2,506	59.33	68.69	64.22
28	1,903	2,041	3,944	1,192	1,466	2,658	62.64	71.33	67.39
29	1,991	2,110	4,101	1,267	1,533	2,800	63.64	72.65	68.28
30	2,063	2,238	4,301	1,333	1,646	3,029	67.04	73.55	70.43
31	2,119	2,252	4,371	1,432	1,733	3,170	67.58	77.18	72.52
32	2,030	2,178	4,208	1,431	1,700	3,131	70.49	78.05	74.41
33	2,232	2,361	4,593	1,578	1,813	3,391	70.70	76.79	73.83
34	2,332	2,454	4,786	1,746	1,928	3,674	73.30	78.57	75.97
35	2,408	2,460	4,868	1,814	1,992	3,806	75.33	80.98	78.18
36	2,639	2,622	5,261	1,946	2,127	4,073	73.74	81.12	77.42
37	2,621	2,834	5,455	1,963	2,288	4,251	74.90	80.73	77.93
38	2,902	3,032	5,934	2,181	2,480	4,661	75.16	81.79	78.55
39	3,199	3,199	6,398	2,494	2,606	5,100	77.96	81.46	79.71
40	3,493	3,432	6,925	2,667	2,841	5,508	76.35	82.78	79.54
41	3,588	3,445	7,033	2,786	2,799	5,585	77.65	81.25	79.41
42	3,374	3,340	6,714	2,626	2,759	5,385	77.83	82.60	80.21
43	2,452	2,478	4,930	1,947	2,074	4,021	79.40	83.70	81.56
44	1,943	1,951	3,894	1,532	1,636	3,168	78.85	83.85	81.36
45	2,314	2,505	4,819	1,370	2,074	3,444	80.81	82.79	81.84
46	2,342	2,457	4,799	1,900	2,075	3,975	81.13	84.45	82.83
47	2,393	2,584	4,977	1,910	2,158	4,068	79.82	83.51	81.74
48	2,508	2,762	5,270	2,104	2,347	4,451	83.89	84.97	84.46
49	2,340	2,577	4,917	1,903	2,188	4,091	81.32	84.90	83.20
50	2,268	2,318	4,586	1,392	2,003	3,395	83.42	86.41	84.93
51	2,103	2,264	4,367	1,702	1,960	3,662	80.93	86.57	83.86
52	2,319	2,562	4,881	1,955	2,204	4,159	84.30	86.03	85.21
53	2,115	2,568	4,683	1,788	2,217	4,005	85.54	86.33	85.52
54	2,195	2,594	4,789	1,832	2,269	4,151	85.74	87.47	86.68
55	2,152	2,445	4,597	1,866	2,152	4,018	86.71	88.02	87.40
56	2,255	2,404	4,659	1,930	2,158	4,088	85.59	89.77	87.74
57	2,302	2,547	4,849	1,998	2,220	4,218	86.79	87.16	86.99
58	2,202	2,461	4,663	1,960	2,198	4,158	89.01	89.31	89.17
59	2,070	2,294	4,364	1,322	2,031	3,353	88.02	88.54	88.29
60	2,057	2,433	4,490	1,860	2,161	4,021	90.42	88.32	89.55
61	2,157	2,232	4,389	1,955	2,021	3,976	90.64	88.56	89.57
62	1,978	2,206	4,184	1,800	1,966	3,766	91.00	89.12	90.01
63	1,928	2,140	4,068	1,726	1,897	3,623	89.52	88.64	89.06
64	1,813	2,143	3,956	1,619	1,832	3,501	89.30	87.82	88.50
65	1,615	1,933	3,548	1,472	1,736	3,258	91.15	90.07	90.55
66	1,572	1,933	3,505	1,427	1,724	3,151	90.78	89.19	89.90
67	1,319	1,935	3,304	1,137	1,774	2,961	89.99	89.37	89.62
68	1,193	1,870	3,063	1,057	1,648	2,705	88.60	88.13	88.31
69	1,124	1,767	2,891	1,003	1,524	2,527	89.23	86.25	87.41
70歳以上	12,205	20,598	32,803	9,951	15,144	25,095	81.53	73.52	76.50
計	123,176	141,025	264,201	94,349	112,244	206,593	76.60	79.59	78.20
県 総 数	1,626,611	1,848,780	3,475,391	1,190,045	1,412,853	2,602,898	73.16	76.42	74.90

(これは、県内1,159投票所のうち各市区町村から平均的な投票所を選んでその総計を表にしたものである。)

衆議院議員選挙年齢階層別投票者調

年齢階層別	選挙当日有権者数			投票者数			投票率(%)			
	男	女	計	男	女	計	男	女	計	差(男-女)
20～24	11,170	11,514	22,684	5,455	6,774	12,229	48.84	58.83	53.91	△ 9.99
25～29	9,722	10,553	20,275	5,829	7,262	13,091	59.96	68.81	64.57	△ 8.85
30～34	10,826	11,483	22,309	7,570	8,825	16,395	69.92	76.85	73.49	△ 6.93
35～39	13,769	14,147	27,916	10,398	11,493	21,891	75.52	81.24	78.42	△ 5.72
40～44	14,850	14,646	29,496	11,553	12,109	23,667	77.83	82.68	80.24	△ 4.85
45～49	11,897	12,885	24,782	9,687	10,842	20,529	81.42	84.14	82.84	△ 2.72
50～54	11,000	12,306	23,306	9,219	10,653	19,872	83.81	86.57	85.27	△ 2.76
55～59	10,981	12,151	23,132	9,576	10,759	20,335	87.21	88.54	87.91	△ 1.33
60～64	9,933	11,204	21,137	8,960	9,927	18,887	90.20	88.60	89.36	1.60
65～69	6,823	9,538	16,361	6,146	8,456	14,602	90.08	88.66	89.25	1.42
70歳以上	12,205	20,598	32,803	9,951	15,144	25,095	81.53	73.52	76.50	8.01
平均投票所計	123,176	141,025	264,201	94,349	112,244	206,593	76.60	79.59	78.20	△ 2.99
県計	1,626,611	1,848,780	3,475,391	1,190,045	1,412,853	2,602,898	73.16	76.42	74.90	△ 3.26

衆議院議員選挙における年齢層別投票率



	20～	25～	30～	35～	40～	45～	50～	55～	60～	65～	70～
男	48.84	59.96	69.92	75.52	77.83	81.42	83.81	87.21	90.20	90.08	81.53
女	58.83	68.81	76.85	81.24	82.68	84.14	86.57	88.54	88.60	88.66	73.52
計	53.91	64.57	73.49	78.42	80.24	82.84	85.27	87.91	89.36	89.25	76.50

年齢層

14 衆議院議員総選挙及び最高裁判所裁判官 国民審査投・開票状況速報実施に関する調

1 目 的

公職選挙法第6条第2項の規定により、各市区町村選挙管理委員会（以下「市区町村選管」という。）及び報道機関の協力のもとに、選挙人に対し投票及び開票の結果を速報し、選挙に対する関心の高揚をはかるとともに、選挙速報の円滑化に寄与することを目的とする。

2 総選挙・国民審査投・開票速報本部の設置

- (1) 衆議院議員総選挙（以下「総選挙」という。）及び最高裁判所裁判官国民審査（以下「国民審査」という。）の投票及び開票の速報を実施するため、福岡県庁3階講堂に「総選挙・国民審査投・開票速報本部」（以下「本部」という。）を設置する。
- (2) 本部に本部長及び本部員若干名をおく。本部長は福岡県選挙管理委員会（以下「県選管」という。）の委員長を、本部員は県選管の書記をもってこれに充てる。
- (3) 本部は、投票及び開票の速報に当たっては常に県選管と連携を密にして速報の万全を期する。

3 本部の投・開票速報事務

本部の投・開票速報事務は、市区町村選管から投票結果及び開票結果の報告をOCR入力帳票で受信し、電算により集計し（自治省に報告した後）、各報道機関に対して発表するものとする。

(1) 投票速報

- ① 速報の系統、速報現在時刻及び発表時刻

投票速報は、別紙(1)の総選挙・国民審査投・開票速報系統により行う。

各市区町村選管からの速報現在時刻及び発表時刻は、次のとおりとする。
 中間速報及び結了速報は、各市区町村選管からの速報の集計が完了し
 たい（自治省に報告した後）、直ちに発表する。

回数	投票速報現在時刻	発表時刻	備考
1	9時00分	10時00分	自治省に報告後発表
2	10時00分	11時00分	
3	11時00分	12時00分	
4	14時00分	15時00分	
5	16時00分	17時00分	
6	17時30分	18時30分	
7	結了	結了報告後直ちに	

なお、投票の中間速報は、総選挙のみについて行い、国民審査については、中間速報は行わない。

投票の結了報告は、総選挙及び国民審査について行うものとする。

② 発表方法

各市区町村選管からの報告は、衆議院選挙区別・市区町村別（国民審査は市区町村別）に、それぞれ電算により集計し（自治省に報告後）、報道機関に対してのみ発表する。

(2) 開票速報

① 速報の系統

開票速報は別紙(1)の系統により行うものとする。

なお、各市区町村選管が本部に対して行う報告の要領は、別に定める「衆議院議員総選挙・最高裁判所裁判官国民審査投・開票速報実施要領」（以下「速報実施要領」という。）による。

② 発表時刻

ア 総選挙

別紙(2)の開票速報現在時刻及び発表時刻により、全市区町村とも即日開票とし、21時00分から発表を開始し、22時00分に第2回、以後は結了するまで30分ごとに発表する。

イ 国民審査

全市区町村が開票結了しだい自治省に報告の後、報道機関に対してのみ発表する。

③ 発表方法

衆議院選挙区別・市区町村別（国民審査は市区町村別）に電算により集計し、発表する。

4 市区町村選管の投・開票速報事務

(1) 投票速報

市区町村選管は、速報要領に従い、**中間速報**にあつては総選挙のみについて、本部から前記投票速報現在時刻に市区町村選管へ電話で報告を求めらるので、直ちに報告できるよう投票結果の集計を完了して待機しておくこと。

結了報告にあつては市区町村選管から投票結了後、直ちに投票の結果を総選挙・国民審査の順に本部へ電話（政令市各区はFax）で報告するものとする。

(2) 開票速報

開票は、全市区町村とも即日開票とする。

市区町村選管は、速報要領に従い、**中間速報**にあつては総選挙のみについて、別紙(2)の開票速報現在時刻に、本部から電話で報告を求めらるので、直ちに報告できるよう開票結果の集計を完了して待機しておくこと。

開票が終了した場合は、終了後、直ちに本部へ開票の結果を報告すること。

なお、国民審査の開票終了報告についても、開票終了後、直ちに市区町村選管から本部に報告すること。

5 速報の統一

速報の発表は、本部において統一して行う。したがって、市区町村選管は、本部に対してのみ報告を行うものとする。ただし、次の要領により公表することは差し支えない。

(1) 投票速報

① 総選挙

ア 中間速報

市区町村選管は、本部に対し総選挙についてのみ中間報告を行うこととし、本部へ報告した後は、市区町村選管においても公表することができる。

イ 終了報告

市区町村選管は、投票終了しだい本部に対し終了報告を行うこととし、本部へ報告した後は、市区町村選管においても公表することができる。

② 国民審査

ア 中間速報

投票中間速報は行わない。

イ 終了報告

市区町村選管は、投票終了しだい本部に対し終了報告を行うこととし本部へ報告した後は、市区町村選管においても公表することができる。

(2) 開票速報

① 総選挙

市区町村選管は、開票速報現在時刻に本部へ報告した後は、参観人に対して当該開票所内において掲示することは差し支えない。

② 国民審査

市区町村選管は、国民審査の開票については、終了後本部に対してのみ報告を行うほかは開票所内の掲示等を行う必要はない。

6 本部の速報事務処理体制

- (1) 本部の総務班・受信班及びOCR班は3階講堂に別紙(3)のとおり配置し、電算班は6階電算システム課(機械室及びディバック室)に、開票結果の審査班は地下5号会議室において、速報実施要領に定める投・開票速報の事務処理に当たるものとする。

事務従事者には、県選管の職員及び臨時職員をもって充てる。

(2) 各班の事務

ア 総務班

総務班に総務係、法令係及び送付係をおく。

(ア) 総務係

速報本部の連絡・調整、発表資料の確認、自治省に対する報告、報道機関に対する発表、庁内掲示(推定投票率の決定)及びエラー以外のト

ラブルに対する対応等の指示を行う。

(イ) 法令係

市区町村選管からの質疑に対する応答。

(ウ) 送付係

受信班の受信したOCR入力帳票を回収し、OCR班庶務係へ送付する。

イ 受信班

受信班に受信係及び結了受信係をおく。

(ア) 受信係

投票及び開票速報現在時刻に市区町村選管へ電話をし、投・開票速報を受信し電卓で検算を行う。

(イ) 結了受信係

市区町村選管が投票結了及び開票結了報告を、電話及びFaxにより本部へ報告をするので、これを受信し電卓で検算を行う。

ウ OCR班

OCR班に庶務係、入力係及びエラー対応係をおく。

(ア) 庶務係

OCR入力帳票を受信チェック表によりチェックし、入力するカードと保留するカードとを区別した後入力係へ渡す。その後、入力済OCR入力帳票をエラー対応のため建制順に並べ替える。

(イ) 入力係

OCR入力帳票の入力作業を行う。

(ウ) エラー対応係

エラーが発生した場合、市区町村選管へエラーの原因を照会し、エラー修正等を行い、入力係へ渡す。

エ 電算班

電算班に庶務係及び電算係をおく。

(ア) 庶務係

チェックリストにエラーがあればチェックリストをOCR班エラー対応係へ送付し、出力された発表資料の整理を行い、発表資料を本部長（8階）と総務班総務係（3階）へ送付する。

(イ) 電算係

伝送されたOCRデータがコンソールに表示されるのでオペレータ、電算システム課職員とともにデータを確認し、エラーの有無をOCR班エラー対応係へ電話報告する。もし、エラーがある場合は、エラーリストを電算班庶務係に渡し、OCR班エラー対応係に送付してもらう。

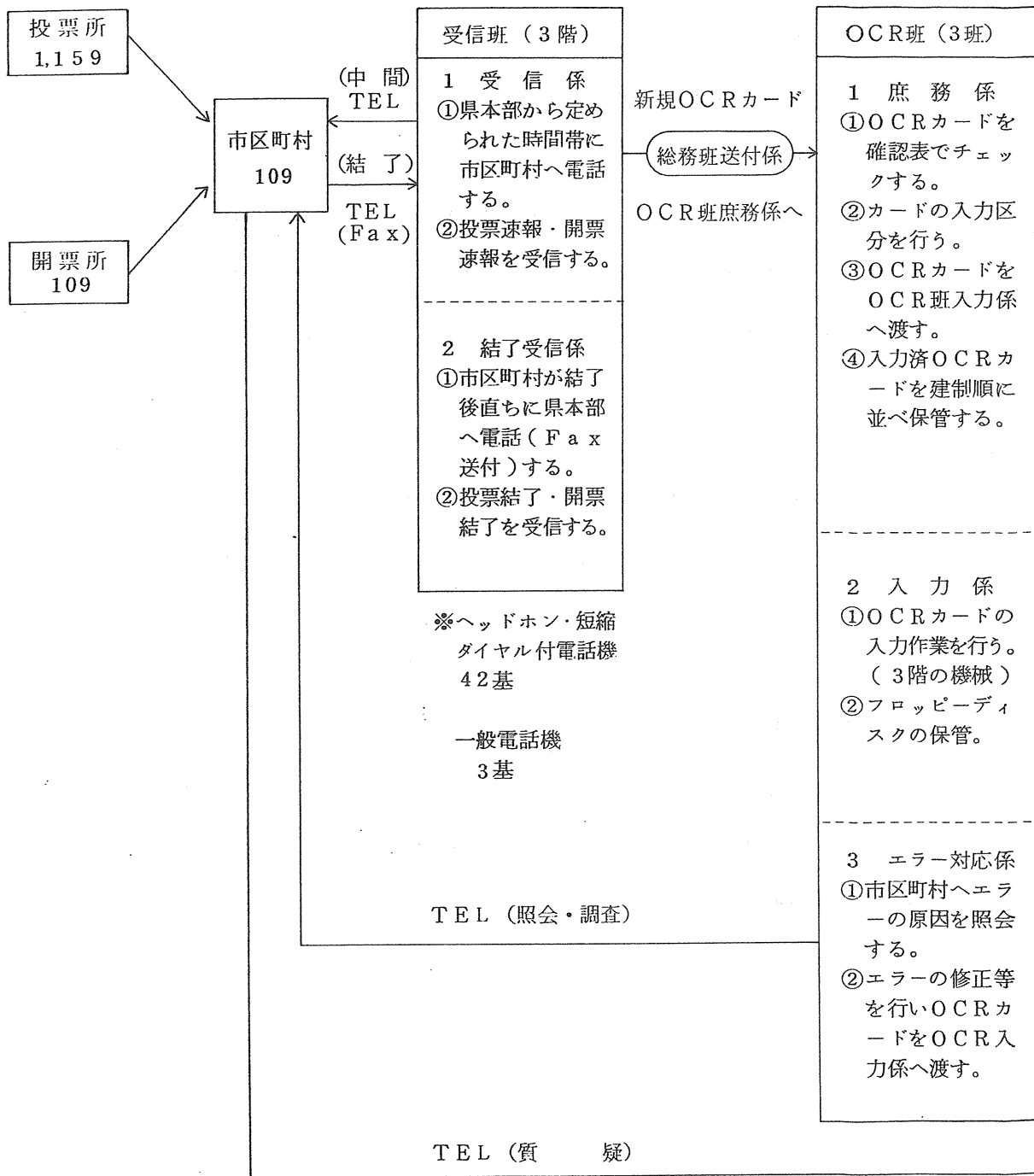
7 臨時電話の架設

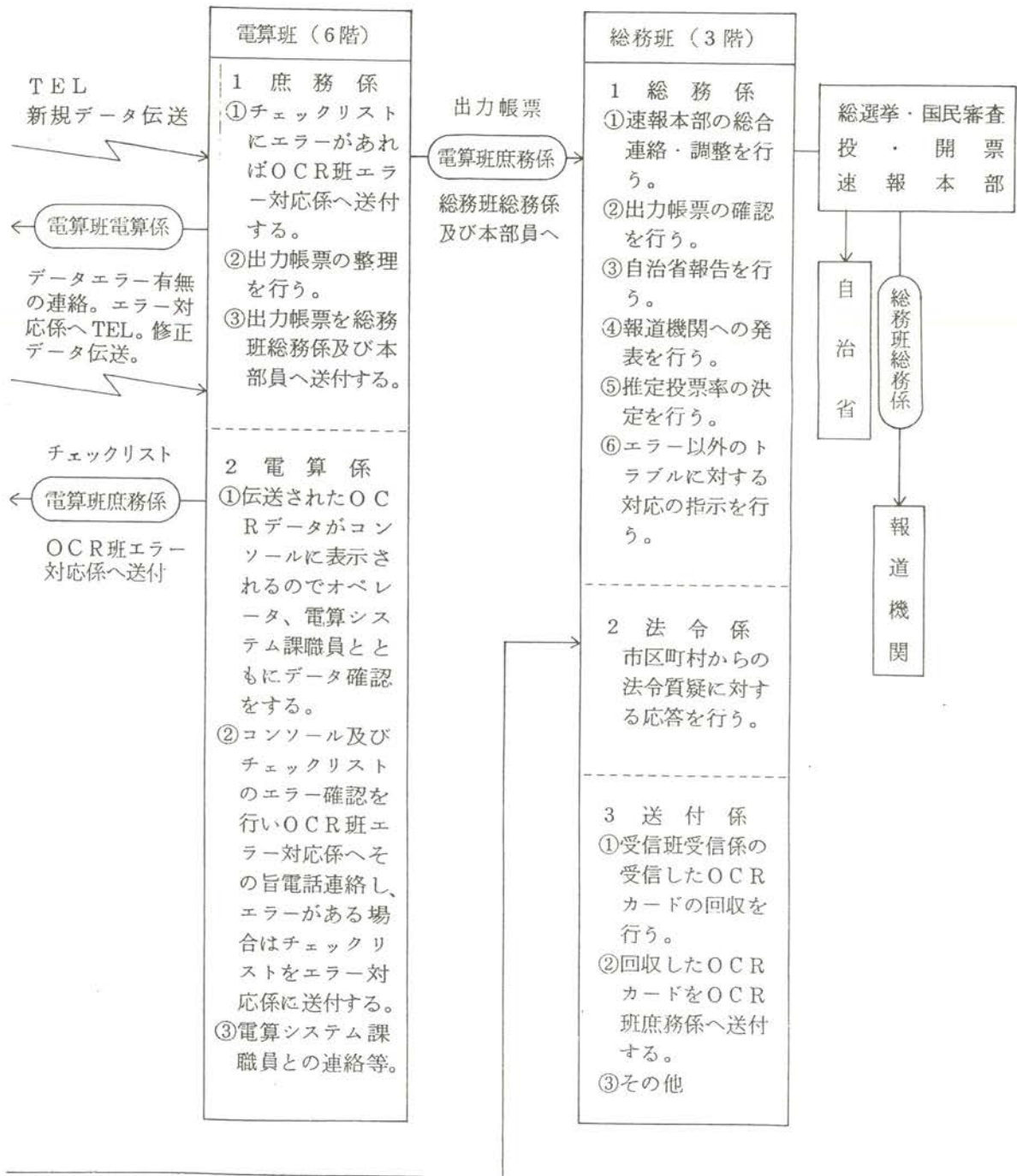
投・開票速報を実施するため、本部に2月15日から2月19日までの5日間臨時電話45基を架設し、別紙(3)の通り配置する。

8 速報本部会場の規制

本部会場には、関係者以外の立入を制限する。

別紙(1) 総選挙・国民審査投・開票速報系統図





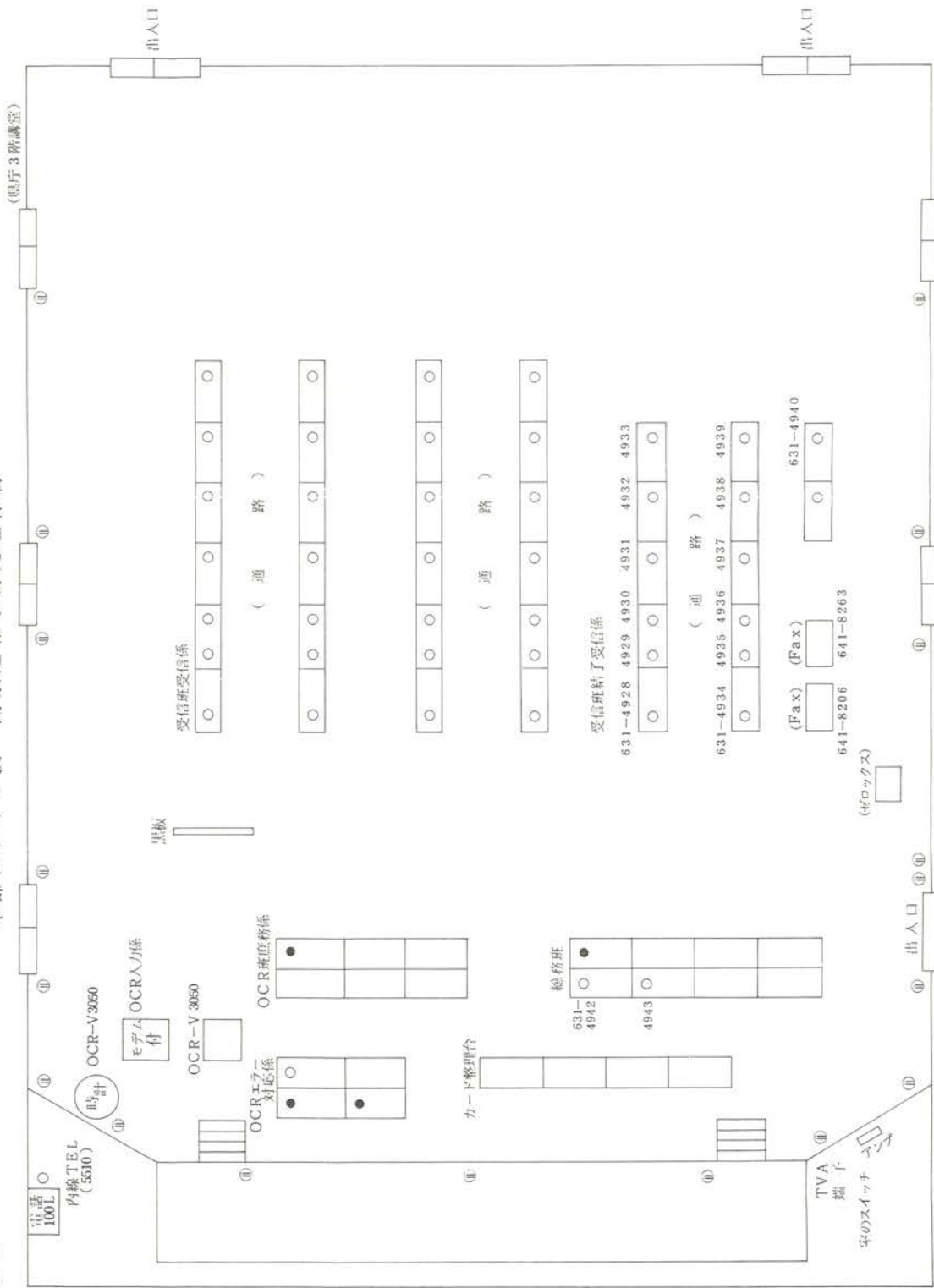
別紙 (2)

開票速報現在時刻・発表時刻

2月18日(即日開票)

総 選 挙		
回数	開票速報現在時刻	開票速報発表時刻
1	2 0 : 0 0	2 1 : 0 0
2	2 1 : 0 0	2 2 : 0 0
3	2 1 : 3 0	2 2 : 3 0
4	2 2 : 0 0	2 3 : 0 0
5	2 2 : 3 0	2 3 : 3 0
6	2 3 : 0 0	0 0 : 0 0
7	2 3 : 3 0	0 0 : 3 0
8	0 0 : 0 0	0 1 : 0 0
9	0 0 : 3 0	0 1 : 3 0
10	0 1 : 0 0	0 2 : 0 0
11	0 1 : 3 0	0 2 : 3 0
12	0 2 : 0 0	0 3 : 0 0
13	0 2 : 3 0	0 3 : 3 0
14	0 3 : 0 0	0 4 : 0 0
15	0 3 : 3 0	0 4 : 3 0
16	0 4 : 0 0	0 5 : 0 0
17	0 4 : 3 0	0 5 : 3 0
18	0 5 : 0 0	0 6 : 0 0

本部における投・開票速報事務処理体制



○ 臨時電話 45基
● 臨時内線電話 4基

(注) 1 開票結果の審査班は銀行地下5号会議室におく。

衆議院議員総選挙 投・開票速報実施要領
最高裁判所裁判官国民審査

平成2年2月18日執行の衆議院議員総選挙（以下「総選挙」という。）及び最高裁判所裁判官国民審査（以下「国民審査」という。）における投・開票速報は、次の要領により実施する。

1 選挙当日有権者見込数の速報（本部から市区町村へ電話し報告を求める。）

(1) 選挙当日有権者数の範囲

選挙当日有権者は、市区町村の選挙人名簿に登録されている者で、選挙の当日選挙権を有する者をいい、次の者は含まれない。

① 抹消されている者

② 失権の表示がなされている者

なお、転出の表示がなされている者は、選挙当日有権者に含まれるが転出先において選挙人名簿に登録された者は、選挙当日有権者に含まれないので注意すること。

(2) 速報の系統及び事務分担

速報は、別紙(1)の選挙当日有権者見込数速報系統及び事務分担表により、2月17日10時に、本部から直接、各市区町村選管に電話で報告を求めるので、市区町村選管は直ちに報告できるよう準備を完了して待機しておくこと。

報告は、別紙第1号様式の投票者調の事項中、(a)欄から(e)欄までを報告すること。

本部は、別紙OCR入力帳票A HK 40様式（当日有権者見込数入力帳票）により受信し、電卓で検算した後、電算処理を行い、発表する。

2 投票速報

(1) 速報の系統及び事務分担

速報の系統及び事務分担等は別紙(2)の投票速報系統及び事務分担表のとおりとする。

(2) 速報の回数及び速報現在時刻等

速報の回数及び速報現在時刻は、次表のとおりとする。

ただし、中間速報は総選挙の投票結果についてのみ報告し、結了報告については、総選挙及び国民審査それぞれ投票結果を報告すること。

速報の 区分	回数	投票速報 現在時刻	投票速報受信時刻		自治省 報告時刻	備 考
			開始時刻	終了時刻		
中 間 速 報	1	9:00	9:00	9:15	—	本部集計がまと まり次第、第2 回から第6回ま で及び結了につ いては自治省に 報告後、第1回 については、集 計後報道機関に たいして発表する。
	2	10:00	10:00	10:15	11:00	
	3	11:00	11:00	11:15	12:00	
	4	14:00	14:00	14:15	15:00	
	5	16:00	16:00	16:15	17:00	
	6	17:30	17:30	17:45	18:30	
結 了 報 告	結了報告後直ちに投票結果 を本部に報告すること。				投票結果判 明後直ちに	

(3) 速報の要領

① 中間速報（本部から市区町村選管へ電話し報告を求める。）

速報受信開始時刻になれば、別紙(2)の投票速報系統及び事務分担表によ
り上表の投票速報受信開始時刻から終了時刻までの間に、本部から各市区

町村選管に電話で報告を求めるので、各市区町村選管は、投票者数の集計を終え、いつでも速報に応じられるよう速報用電話の使用を一時中止して待機しておくこと。

② **結了報告**（市区町村選管から本部へ電話(Fax)報告をする。）

市区町村選管は、投票結果の集計が完了した場合は、直ちに別紙(3)の投票結了報告・開票結果報告及び事務分担表により指定している電話(Fax)へ報告すること。

ただし、指定された本部の電話が通話中の場合は、別紙(3)の投票結了報告・開票結果報告系統及び事務分担表の予備電話に結了報告をすることは差し支えない。

なお、Faxによる結了報告が可能な市町村は全ての予備電話が通話中のときに限り、予備Faxに結了報告をすることができる。Faxによる結了報告を行う市区町村は別紙第1号様式及び別紙第13号様式により行うこととする。

③ 速報用紙及び速報事項

ア 総選挙

(ア) 中間報告

市区町村選管は、各投票所から報告された別紙第1号様式(黒刷)の投票者欄の事項中、(ア)欄(第1回報告は(e)欄も、また、第6回報告は17時30分現在不在者投票見込数(i)欄も)を別紙第2号様式(黒刷)の投票結果速報集計用紙(総選挙)により集計のうえ報告すること。中間速報における投票率の算出は、 $(ア/e \times 100)$ とし小数点以下第2位まで(小数点以下第3位を四捨五入する。)算出すること。

なお、投票率については報告する必要がない。

本部は、別紙OCR入力帳票A H K 4 1 様式（投票速報入力帳票）に受信し、電卓で検算した後、電算処理を行い、発表する。

(イ) 結了報告

市区町村選管は、各投票所から報告された別紙第1号様式の事項中(e)欄、(b)欄、(e')欄、(f)欄<(ア)+(イ)>及び(g)欄について、別紙第2号様式により集計のうえ報告すること。

この場合、必ず別紙第1号様式の2についても報告を求め、同様式の(f)欄が第2号様式の(f)欄の計と突合することを確認すること。

結了報告における投票率の算出は、 $(f / e' \times 100)$ とし小数点以下第2位まで（小数点以下第3位を四捨五入する。）算出すること。

なお、投票率については報告する必要がない。

本部は、別紙OCR入力帳票A H K 4 1 様式の総選挙用により受信し、電卓で検算した後、電算処理を行い、発表する。

なお、政令市各区及びFaxによる結了報告を行った市町村に対しては、本部から結了確認の電話を行う。

イ 国民審査

市区町村選管は、中間速報を行わず、結了報告についてのみ報告する。

各投票所から報告された別紙第13号様式（赤刷）の投票者調を別紙第2号様式の2（赤刷）の投票結果速報集計用紙により集計のうえ報告すること。

なお、報告の要領は、前記総選挙の結了報告と同様の要領により報告し、原則として総選挙と同時刻に報告すること。

本部は、別紙OCR入力帳票A HK 4 1 様式の国民審査用により受信し、電卓で検算した後、電算処理を行い、発表する。

④ 投票速報報告事項

選挙の種類	回数	報告事項
総 選 挙	1	選挙当日の有権者見込数・当日投票者数
	2	当日投票者数
	3	当日投票者数
	4	当日投票者数
	5	当日投票者数
	6	当日投票者数・不在者投票見込数
	結了	全項目（当日投票者数、不在者投票者数） 不在者投票者見込数を除く
国民審査	結了	全項目（当日投票者数、不在者投票者数） を除く

3 開票速報

全市区町村即日開票とする。

(1) 速報の系統及び事務分担

① 総選挙

ア 中間速報（本部から市区町村選管に電話し報告を求める。）

別紙(4)の開票中間速報系統及び事務分担表（総選挙）により、それぞれ本部から直接各市区町村選管に電話をかけて報告を求める。

イ 結了報告（市区町村選管から本部に電話報告する。）

開票が結了した場合は、直ちに別紙(3)の投票結了報告・開票結果報告系統及び事務分担表により、指定している電話（政令市各区は Fax）に

結了報告をすること。

ただし、本部の電話が通話中の場合は、別紙(3)の投票結了報告・開票結果報告系統及び事務分担表の予備電話に結了報告をすることは差し支えない。

なお、Faxによる結了報告が可能な市町村は全ての予備電話が通話中のときに限り、予備Faxに結了報告をすることができる。

② 国民審査

開票が結了した場合は、直ちに別紙(3)の投票結了報告・開票結果報告系統及び事務分担表により、指定している電話に（政令市各区はFax）結了報告をすること。

ただし、指定された本部の電話が通話中の場合は、別紙(3)の投票結了報告・開票結果報告系統及び事務分担表の予備電話に結了報告をすることは差し支えない。

なお、Faxによる結了報告が可能な市町村は全ての予備電話が通話中のときに限り、予備Faxに結了報告をすることができる。

(2) 速報の要領

① 総選挙

ア 中間速報（本部から市区町村選管に電話し報告を求める。）

市区町村にあっては、別紙(4)の開票中間速報系統及び事務分担表（総選挙）並びに別紙(5)の開票速報時刻（総選挙）により、本部から電話により報告を求めるので、各市区町村選管はあらかじめ総選挙の開票結果の集計を終えて、速報用電話の使用を中止して直ちに速報に応じられる体制を整えておくこと。

市区町村選管の報告は、総選挙にあっては、別紙第3号様式関係（1区は第3号様式、2区は第3号様式の2、3区は第3号様式の3、4区は第3号様式の4）の開票結果速報（候補者得票調）により行うこととする。

報告すべき事項は、各候補者の得票数及びその合計のみであること。また、開票速報受信時刻において、候補者の得票数に変化がない場合は前回速報時の得票数を報告すること。

本部は、別紙OCR入力帳票AHK42様式（開票速報入力帳票）により受信し、電卓で検算した後、電算処理を行い、発表する。

イ 結了報告（市区町村選管から本部に電話報告をすること。）

市区町村の開票が結了したときは、市区町村選管は、直ちに、本部に別紙第3号様式関係のすべての事項について電話（政令市各区はFax）で報告すること。

この場合、投票者総数と投票総数とが一致しない場合は、「持ち帰り・不受理・その他」の欄にその合計数を記入し、報告すること。

なお、その具体的事由を電話報告する必要はない。

本部は、別紙OCR入力帳票AHK42様式により受信し、電卓で検算した後、電算処理を行い、発表する。

なお、政令市各区及びFaxによる結了報告を行った市町村に対しては本部から結了確認の電話を行う。

② 国民審査

市区町村の開票が結了したときは、別紙(3)により、直ちに市区町村選管から指定している本部電話（政令市各区はFax）へ報告すること。

報告は、別紙第14号様式の裁判官得票調により、全ての項目（点字投票数を除く。）について行うものとし、投票者総数と投票総数が異なるときは、①と同じ取扱いとすること。

本部は、別紙OCR入力帳票AHK44様式（国民審査入力帳票）により受信し、電卓で検算した後、電算処理を行い、発表する。

なお、政令市各区及びFaxによる結了報告を行った市町村に対しては本部から結了確認の電話を行う。

(3) 受信・発信の要領

① 候補者氏名（裁判官氏名）及び得票数の読み方

ア 市区町村選管から本部へ報告する場合は、候補者（裁判官）の立候補届出番号（審査番号）の順序により、候補者届出番号（審査番号）、氏名及び得票数を読み上げて報告すること。

得票数の読み上げかたについては、例えば「^{フタジウ}2 ^{ロクマン}6 ^{ナナセン}7 , ^{ゴヒヤク}5

^{フタジウ}2 ^{ヨン}4 ^{ビョウ}票 ^{キョウ}9 ^{サン}3 ^{イチ}1 」というように読み上げ、本部が復唱すると

きは、候補者の氏名についてはその姓、得票数については「^ニ2 ^{ロク}6

^{ナナ}7 , ^{テン}5 ^ゴ2 ^ニ4 ^{ヨン}票 ^{ビョウ}9 ^{キョウ}3 ^{サン}1 ^{イチ}1 」と読みかえすものとする。

あん分による小数点以下の得票数がある場合は、切り捨てられた票数についても併せて報告すること。

イ 候補者（裁判官）の得票数が全くない場合は「^{ゼロ}零」と、また候補者が死亡者である場合、立候補の辞退とみなされた場合においては必ず「欠

番」と報告すること。

ウ 開票の終了後の措置

開票の終了報告が終わった後（政令市各区及びFaxによる終了報告を行った市町村は本部からの終了確認の電話があった後）においても、当該報告に関して照会することがあるので、速報責任者は市（区）役所、町村役場又は開票速報場所に1時間程度は待機しておくこと。

エ 質疑応答用電話の指定

開票速報の訂正、質疑等の連絡には必ず指定された質疑応答用電話を使用すること。

4 開票結果の報告

別紙(6)開票結果報告審査事務分担表により、次の要領で審査検収を行う。

(1) 報告書類審査の日程

① 政令市、大牟田市、久留米市

日時 2月20日 10時30分

場所 福岡県選挙管理委員会室

② その他の市町村

日時 2月19日 9時～17時

場所 県庁地下5号会議室

(2) その他

① 開票結果の報告に当たっては、質疑に対して十分回答できる職員を派遣すること。

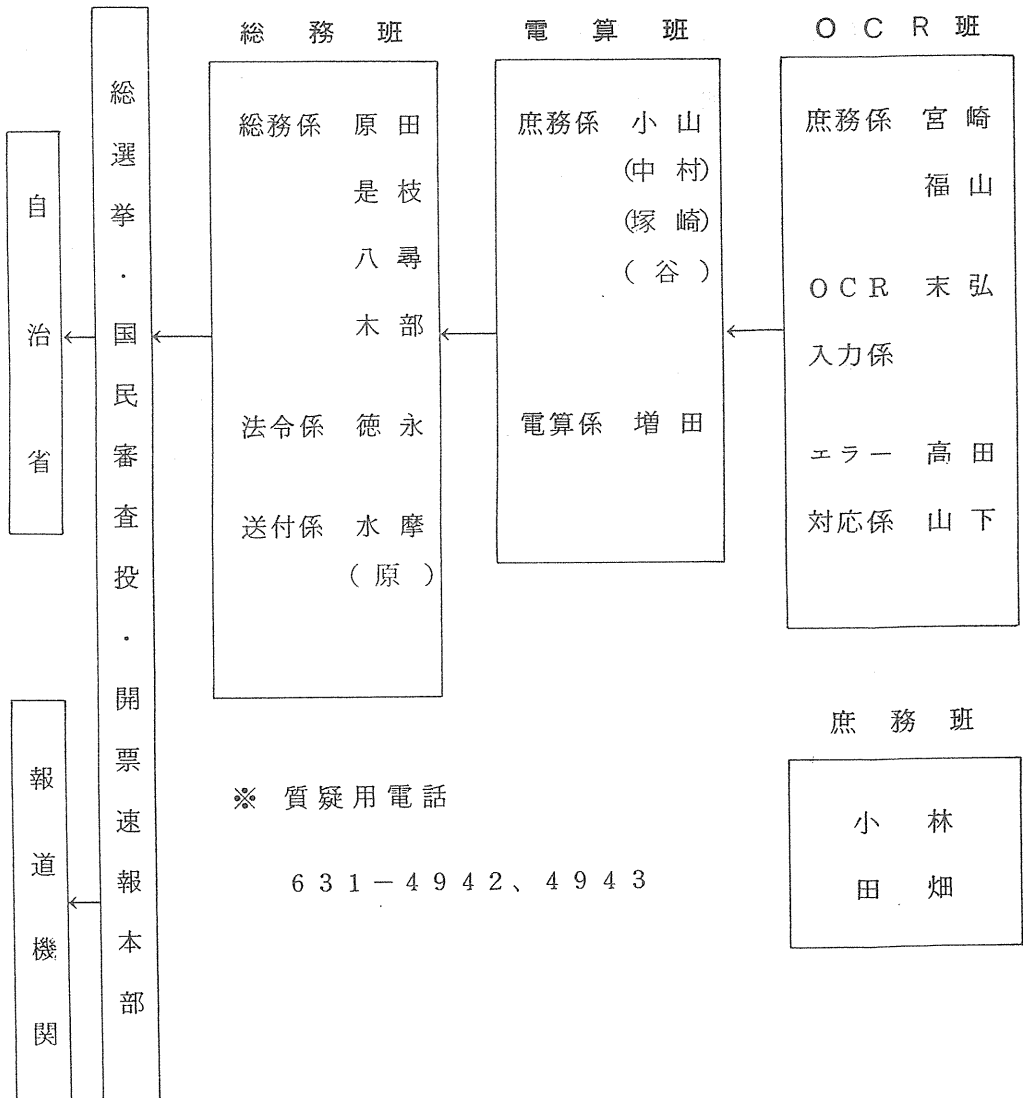
② 開票結果報告の際、提出すべき書類は次の通りである。

ア 総選挙

送 付 書	1 通
開票録の写	1 通
候補者得票調（開票結果速報）	1 通
投票者調（投票結果速報）	1 通
イ 国民審査	
送 付 書	1 通
開票録の写	1 通
裁判官得票調（兼速報用）	1 通
投票者調（投票結果速報）	1 通
投票集計表の写	1 通

別紙 (1) 選挙当日有権者見込数速報系統及び事務分担表

(2 月 1 7 日 1 0 時)

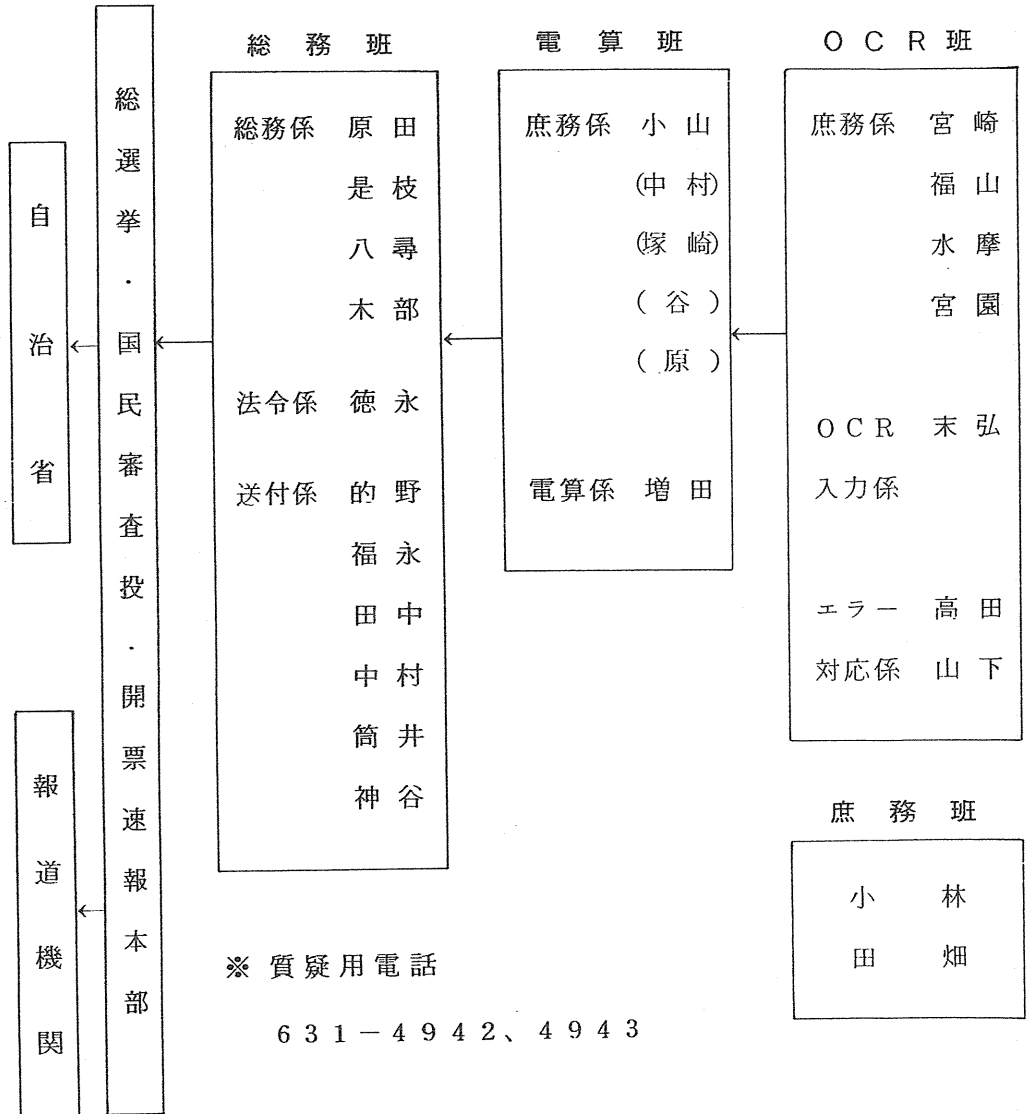


受信班受信係

受信番号	担当者	市 区 町 村 名				
		第1班	第2班	第3班	第4班	第5班
1	平 川	門司区	八女市	福間町	杷木町	城島町
2	大 田	小倉北区	筑後市	津屋崎町	朝倉町	大木町
3	牟 田	小倉南区	大川市	玄海町	三輪町	三潞町
4	谷 口	若松区	行橋市	大島村	夜須町	香春町
5	吉 留	八幡東区	豊前市	芦屋町	小石原村	添田町
6	武 内	八幡西区	中間市	水巻町	宝珠山村	金田町
7	鶴 田	戸畑区	小郡市	岡垣町	前原町	糸田町
8	牧 園	東 区	筑紫野市	遠賀町	二丈町	川崎町
9	税 田	博多区	春日市	小竹町	志摩町	赤池町
10	藤 山	中央区	大野城市	鞍手町	吉井町	方城町
11	坂 本	南 区	宗像市	宮田町	田主丸町	大任町
12	永 島	城南区	太宰府市	若宮町	浮羽町	赤 村
13	白 藤	早良区	那珂川町	桂川町	黒木町	苅田町
14	桑 原	西 区	宇美町	稲築町	上陽町	犀川町
15	米 倉	大牟田市	篠栗町	碓井町	立花町	勝山町
16	榊 田	久留米市	志免町	嘉穂町	広川町	豊津町
17	三 笠	直方市	須恵町	筑穂町	矢部村	椎田町
18	奥 野	飯塚市	新宮町	穂波町	星野村	吉富町
19	倉 重	田川市	古賀町	庄内町	瀬高町	築城町
20	西 川	柳川市	久山町	潁田町	大和町	新吉富村
21	松 尾	山田市	粕屋町	北野町	三橋町	大平村
22	井 手	甘木市	高田町	大刀洗町	山川町	

別紙 (2) 投票速報系統及び事務分担表

(2月18日 8時30分～18時)

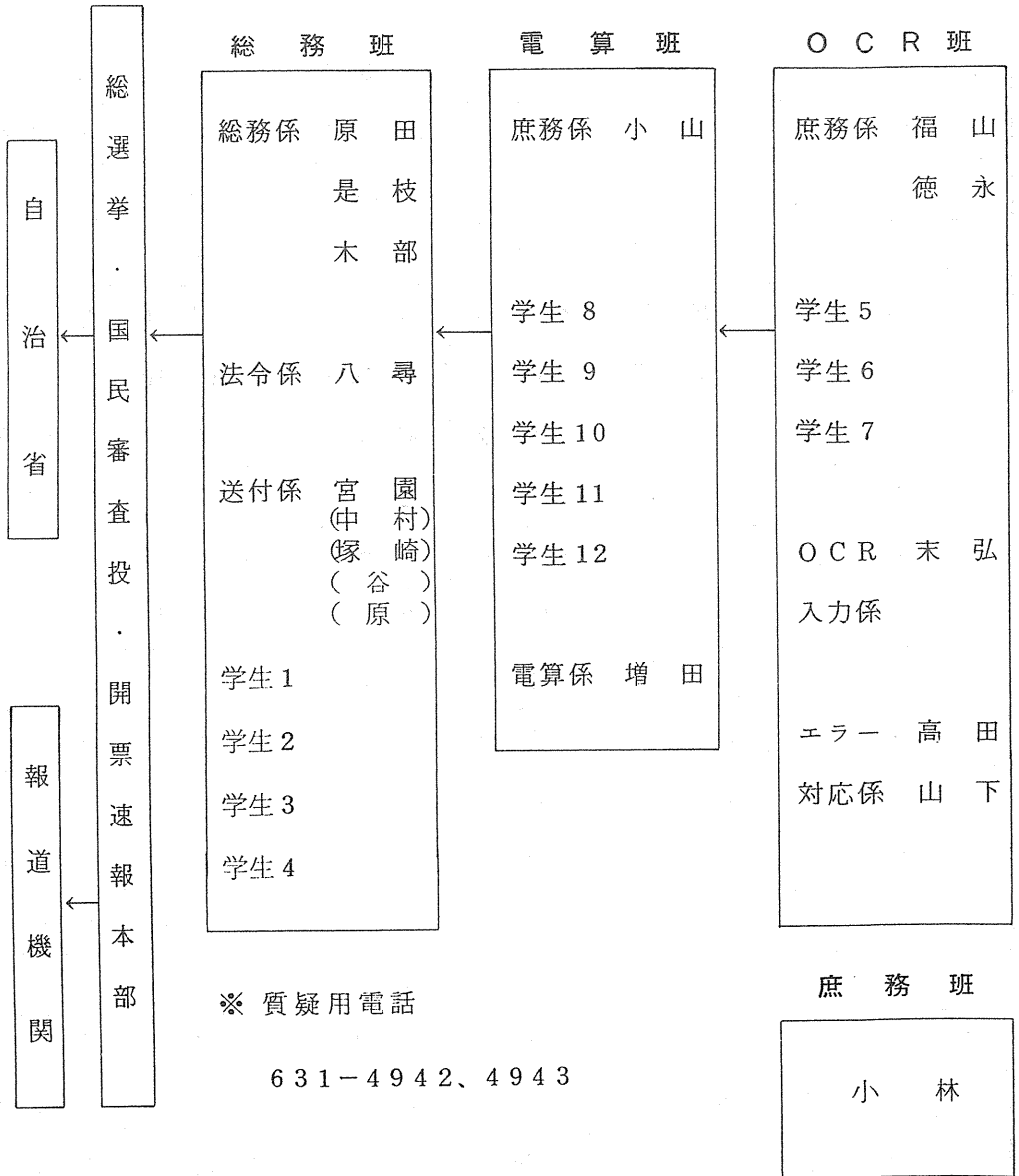


受信班受信係

受信番号	担当者	市 区 町 村 名				
		第1班	第2班	第3班	第4班	第5班
1	平 川	門 司 区	八 女 市	福 間 町	杷 木 町	城 島 町
2	大 田	小倉北区	筑 後 市	津屋崎町	朝 倉 町	大 木 町
3	牟 田	小倉南区	大 川 市	玄 海 町	三 輪 町	三 漕 町
4	谷 口	若 松 区	行 橋 市	大 島 村	夜 須 町	香 春 町
5	吉 留	八幡東区	豊 前 市	芦 屋 町	小石原村	添 田 町
6	武 内	八幡西区	中 間 市	水 巻 町	宝珠山村	金 田 町
7	鶴 田	戸 畑 区	小 郡 市	岡 垣 町	前 原 町	糸 田 町
8	牧 園	東 区	筑紫野市	遠 賀 町	二 丈 町	川 崎 町
9	税 田	博 多 区	春 日 市	小 竹 町	志 摩 町	赤 池 町
10	藤 山	中 央 区	大野城市	鞍 手 町	吉 井 町	方 城 町
11	坂 本	南 区	宗 像 市	宮 田 町	田主丸町	大 任 町
12	永 島	城 南 区	太宰府市	若 宮 町	浮 羽 町	赤 村
13	白 藤	早 良 区	那珂川町	桂 川 町	黒 木 町	苧 田 町
14	桑 原	西 区	宇 美 町	稲 築 町	上 陽 町	犀 川 町
15	米 倉	大牟田市	篠 栗 町	碓 井 町	立 花 町	勝 山 町
16	榊 田	久留米市	志 免 町	嘉 穂 町	広 川 町	豊 津 町
17	三 笠	直 方 市	須 恵 町	筑 穂 町	矢 部 村	椎 田 町
18	奥 野	飯 塚 市	新 宮 町	穂 波 町	星 野 村	吉 富 町
19	倉 重	田 川 市	古 賀 町	庄 内 町	瀬 高 町	築 城 町
20	西 川	柳 川 市	久 山 町	穎 田 町	大 和 町	新吉富村
21	松 尾	山 田 市	粕 屋 町	北 野 町	三 橋 町	大 平 村
22	井 手	甘 木 市	高 田 町	大 刀 洗 町	田 川 町	

別紙 (3) 投票終了報告・開票結果報告系統及び事務分担表

(2 月 18 日 18 時以降の投票・開票終了報告)



受信班終了係

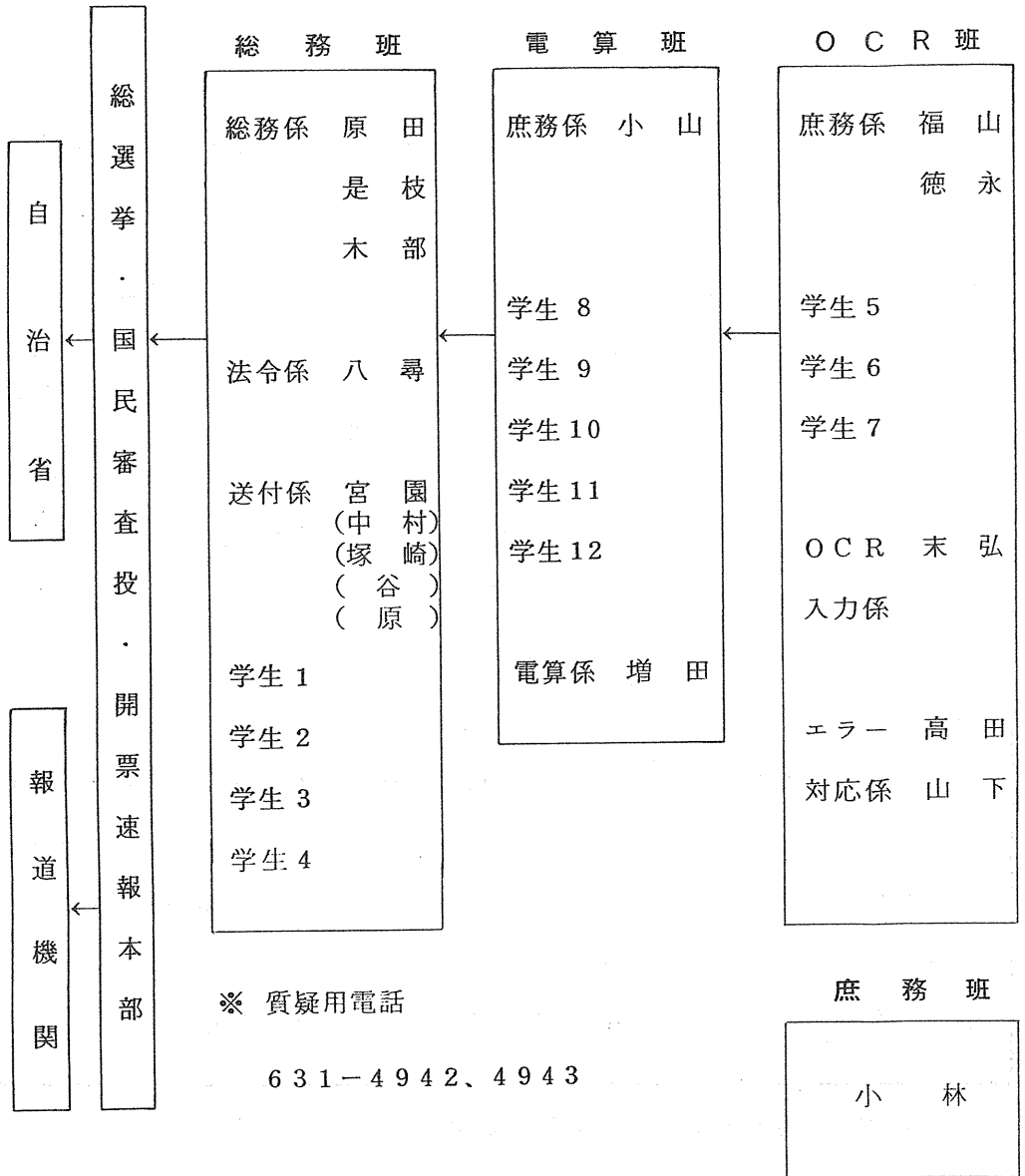
番号	本部電話番号	担当者	市 郡 名
1	631-4928	吉田 (12)	大牟市、山田市、朝倉郡、山門郡
2	631-4929	出嶋 (12)	飯塚市、柳川市、大野城市、太宰府市、嘉穂郡
3	631-4930	松石 (12)	大川市、行橋市、三池郡、田川郡
4	631-4931	緒方 (12)	久留米市、直方市、中間市、宗像市、筑紫郡 宗像郡、三潞郡
5	631-4932	梅野 (12)	田川市、八女市、鞍手郡、八女郡
6	631-4933	宮崎 (12)	筑後市、豊前市、粕屋郡、三井郡
7	631-4934	中原 (12)	甘木市、小郡市、糸島郡、浮羽郡、京都郡
8	631-4935	的野 (11)	筑紫野市、春日市、遠賀郡、築上郡
9	F a x 641-8263	田畑 (14)	北九州市各区、福岡市各区

※ 予備電話番号（上記の本部電話が通話中の場合に使用すること。）

631-4936 4937 4938 4939 4940 予備 Fax
福永、田中、中村、筒井、神谷 641-8206

別紙 (4) 開票中間速報系統及び事務分担表 (総選挙)

(2 月 1 8 日 2 0 時以降)



受信班受信係

受信番号	担当者	市 区 町 村 名			
		第 1 班	第 2 班	第 3 班	第 4 班
1	平 川	門 司 区	大 川 市	小 竹 町	大 木 町
2	大 田	小 倉 北 区	行 橋 市	鞍 手 町	三 瀨 町
3	牟 田	小 倉 南 区	豊 前 市	宮 田 町	黒 木 町
4	谷 口	若 松 区	小 郡 市	若 宮 町	立 花 町
5	吉 留	八 幡 東 区	筑 紫 野 市	桂 川 町	広 川 町
6	武 内	八 幡 西 区	春 日 市	稲 築 町	瀬 高 町
7	鶴 田	戸 畑 区	大 野 城 市	碓 井 町	大 和 町
8	牧 園	東 区	宗 像 市	嘉 穂 町	三 橋 町
9	税 田	博 多 区	太 宰 府 市	筑 穂 町	山 川 町
10	藤 山	中 央 区	那 珂 川 町	穂 波 町	高 田 町
11	坂 本	南 区	宇 美 町	穎 田 町	添 田 町
12	永 島	城 南 区	篠 栗 町	杷 木 町	糸 田 町
13	白 藤	早 良 区	志 免 町	朝 倉 町	川 崎 町
14	桑 原	西 区	須 恵 町	前 原 町	赤 池 町
15	米 倉	大 牟 田 市	新 宮 町	二 丈 町	方 城 町
16	榊 田	直 方 市	古 賀 町	志 摩 町	大 任 町
17	三 笠	飯 塚 市	福 間 町	吉 井 町	苅 田 町
18	奥 野	柳 川 市	津 屋 崎 町	田 主 丸 町	犀 川 町
19	倉 重	山 田 市	玄 海 町	浮 羽 町	豊 津 町
20	西 川	甘 木 市	水 巻 町	北 野 町	椎 田 町
21	松 尾	八 女 市	岡 垣 町	大 刀 洗 町	吉 富 町
22	井 手	筑 後 市	遠 賀 町	城 島 町	築 城 町
23	水 摩	田 川 市	久 山 町	三 輪 町	芦 屋 町
24	神 谷	中 間 市	庄 内 町	矢 部 村	金 田 町
25	筒 井	久 留 米 市	星 野 村	香 春 町	大 平 村
26	中 村	粕 屋 町	宝 珠 山 村	赤 村	新 吉 富 村
27	田 中	夜 須 町	小 石 原 村	上 陽 町	勝 山 町
28	福 永	大 島 村			

別紙 (5) 開票速報時刻 (総選挙)

2月18日 (即日開票)

速報回数	速報時刻	第1班	第2班	第3班	第4班
1	20:00	速報時刻に本部は、 第1班から順次電話報告を求める。			
2	21:00				
3	21:30				
4	22:00				
5	22:30				
6	23:00				
7	23:30				
8	00:00				
9	00:30				
10	01:00				
11	01:30				
12	02:00				
13	02:30				
14	03:00				
15	03:30				

別紙 (6) 開票結果報告審査事務分担表

(2 月 1 9 日 ~ 2 0 日)

責任者 是枝(選挙係)

1 2 月 1 9 日 9 : 0 0 ~ 1 7 : 0 0

地下 5 号会議室

担 当 者	市 郡 名
是 枝 (28)	衆 議 院 第 1 区 (福岡市を除く)
高 田 (20)	衆 議 院 第 2 区 (北九州市を除く)
山 下 (24)	衆 議 院 第 3 区 (大牟田市、久留米市を除く)
徳 永 (21)	衆 議 院 第 4 区 (北九州市を除く)

2 2 月 2 0 日 1 0 : 3 0

福岡県選挙管理委員会室

担 当 者 名	市 名
木 部	福 岡 市
高 田	北 九 州 市
山 下	大 牟 田 市 、 久 留 米 市

15 福岡県の戦後における各種選挙に関する調

1 衆議院議員総選挙

回数	区分	選挙当日有権者数			投票者数		
		男	女	計	男	女	計
21.	4.10 第22回	634,751	783,618	1,418,369	—	—	1,126,623
22.	4.25 第23回	792,037	843,528	1,635,565	595,759	554,785	1,150,544
24.	1.23 第24回	825,986	889,839	1,715,825	677,242	641,518	1,318,760
27.	10. 1 第25回	948,875	1,024,263	1,973,138	762,029	766,982	1,529,011
28.	4.19 第26回	963,163	1,039,977	2,003,140	747,221	740,285	1,487,506
30.	2.27 第27回	998,186	1,089,055	2,087,241	770,708	763,976	1,534,684
33.	5.22 第28回	1,039,184	1,144,442	2,183,626	828,908	873,769	1,702,677
35.	11.20 第29回	1,088,904	1,204,944	2,293,848	795,327	842,856	1,638,183
38.	11.21 第30回	1,123,354	1,271,932	2,395,286	787,494	877,951	1,665,445
42.	1.29 第31回	1,170,855	1,339,841	2,510,696	887,387	1,002,228	1,889,615
44.	12.27 第32回	1,312,817	1,488,273	2,801,090	893,907	1,044,778	1,938,685
47.	12.10 第33回	1,326,241	1,511,058	2,837,299	973,301	1,145,751	2,119,052
51.	12. 5 第34回	1,418,928	1,602,146	3,021,074	1,040,004	1,205,518	2,245,522
54.	10. 7 第35回	1,469,481	1,652,870	3,122,351	1,055,975	1,227,697	2,283,672
55.	6.22 第36回	1,486,608	1,669,478	3,156,086	1,102,593	1,279,565	2,382,158
58.	12.18 第37回	1,548,795	1,741,313	3,290,108	1,084,185	1,251,204	2,335,389
61.	7. 6 第38回	1,575,946	1,780,016	3,355,962	1,146,476	1,355,472	2,501,948
H2.	2.18 第39回	1,626,611	1,848,780	3,475,391	1,190,045	1,412,853	2,602,898

2 参議院議員通常選挙

回数	区分	選挙当日有権者数			投票者数		
		男	女	計	男	女	計
22.	4.20 第1回	792,615	843,919	1,636,534	地全 565,426 565,443	518,206 518,208	1,083,632 1,083,651
25.	6. 4 第2回	872,027	931,792	1,803,819	地全 660,712 660,708	606,880 606,853	1,267,592 1,267,561
28.	4.24 第3回	962,219	1,038,948	2,001,167	地全 641,462 641,403	618,148 618,087	1,259,610 1,259,490
31.	7. 8 第4回	1,002,349	1,100,666	2,103,015	地全 643,174 643,108	615,079 615,006	1,258,253 1,258,114
34.	6. 2 第5回	1,091,996	1,201,946	2,293,942	地全 671,124 671,019	668,046 667,932	1,339,170 1,338,951
37.	7. 1 第6回	1,093,311	1,231,676	2,324,987	地全 741,947 741,815	796,821 796,627	1,538,768 1,538,442
40.	7. 4 第7回	1,129,252	1,291,119	2,420,371	地全 736,084 735,985	813,976 813,900	1,550,060 1,549,885
43.	7. 7 第8回	1,213,245	1,388,031	2,601,276	地全 836,670 836,537	965,601 965,479	1,802,271 1,802,016
46.	6.27 第9回	1,296,276	1,475,409	2,771,685	地全 697,280 697,272	782,678 782,691	1,479,958 1,479,963
49.	7. 7 第10回	1,355,279	1,543,440	2,898,719	地全 998,388 998,215	1,162,998 1,162,838	2,161,386 2,161,053
52.	7.10 第11回	1,430,068	1,611,671	3,041,739	地全 951,333 951,073	1,100,880 1,100,664	2,052,213 2,051,737
55.	6.22 第12回	1,486,608	1,669,478	3,156,086	地全 1,102,454 1,102,236	1,279,193 1,278,858	2,381,647 2,381,094
58.	6.26 第13回	1,540,629	1,730,156	3,270,785	選比 866,688 866,688	991,638 991,590	1,858,326 1,858,278
61.	7. 6 第14回	1,575,946	1,780,016	3,355,962	選比 1,146,142 1,145,648	1,354,879 1,354,209	2,501,021 2,499,857
H1.	7.23 第15回	1,623,352	1,842,556	3,465,908	選比 1,045,048 1,044,899	1,219,221 1,219,013	2,264,269 2,263,912

投票率 (%)				全国平均投票率 (%)			
男	女	計	差(男-女)	男	女	計	差(男-女)
-	-	7943	-	7852	6697	7208	1155
7522	6577	7035	945	7487	6160	6795	1327
8199	7209	7686	990	8074	6795	7404	1279
8031	7488	7749	543	8046	7276	7643	770
7758	7118	7426	640	7835	7044	7422	791
7721	7015	7353	706	7995	7206	7584	789
7977	7635	7797	342	7979	7442	7699	537
7304	6995	7142	309	7600	7123	7351	477
7010	6902	6953	108	7236	7002	7114	234
7579	7480	7526	099	7475	7328	7399	147
6809	7020	6921	△ 211	6785	6912	6851	△ 127
7339	7582	7469	△ 243	7101	7246	7176	△ 145
7330	7524	7433	△ 194	7281	7405	7345	△ 124
7186	7428	7314	△ 242	6742	6856	6801	△ 114
7417	7664	7548	△ 247	7372	7536	7457	△ 164
7000	7185	7098	△ 185	6756	6830	6794	△ 074
7275	7615	7455	△ 340	7021	7252	7140	△ 231
7316	7642	7490	△ 326	7193	7461	7331	△ 268

投票率 (%)				全国平均投票率 (%)			
男	女	計	差(男-女)	男	女	計	差(男-女)
7134	6140	6622	994	6860	5424	6112	1436
7134	6140	6622	994	6844	5403	6093	1441
7577	6513	7027	1064	7816	6674	7219	1142
7577	6513	7027	1064	7816	6674	7219	1142
6666	5950	6294	716	6785	5892	6318	893
6666	5949	6294	717	6784	5892	6318	892
6417	5588	5983	829	6689	5773	6211	916
6416	5588	5982	828	6688	5773	6210	915
6146	5558	5838	588	6257	5524	5875	733
6145	5557	5837	588	6256	5524	5874	732
6786	6469	6618	317	7008	6651	6822	357
6785	6468	6617	317	7007	6651	6821	356
6518	6304	6404	214	6797	6614	6702	183
6517	6304	6404	213	6797	6613	6701	184
6896	6957	6928	△ 061	6890	6898	6894	△ 008
6895	6956	6927	△ 061	6889	6897	6893	△ 008
5379	5305	5340	074	5914	5933	5924	△ 019
5379	5305	5340	074	5913	5933	5923	△ 020
7367	7535	7456	△ 168	7274	7364	7320	△ 090
7365	7534	7455	△ 169	7273	7363	7320	△ 090
6652	6831	6747	△ 179	6766	6927	6849	△ 161
6651	6829	6745	△ 178	6765	6926	6848	△ 161
7416	7662	7546	△ 246	7369	7533	7454	△ 164
7414	7660	7544	△ 246	7367	7530	7451	△ 163
5626	5731	5682	△ 105	5689	5711	5700	△ 022
5626	5731	5681	△ 105	5688	5710	5700	△ 022
7273	7612	7452	△ 339	7017	7247	7136	△ 230
7270	7608	7449	△ 338	7014	7244	7132	△ 230
6438	6617	6533	△ 179	6436	6563	6502	△ 127
6437	6616	6532	△ 179	6435	6562	6501	△ 127

3 県知事選挙

回数	区分	選挙当日有権者数			投票者数		
		男	女	計	男	女	計
22. 第1回	4. 5回	764,175	808,668	1,572,843	594,387	579,188	1,173,575
26. 第2回	4. 30回	893,192	964,218	1,857,410	729,905	747,761	1,477,666
30. 第3回	4. 23回	989,184	1,082,441	2,071,625	750,515	785,930	1,536,445
34. 第4回	4. 23回	1,060,536	1,170,973	2,231,509	862,258	936,196	1,798,454
38. 第5回	4. 17回	1,093,265	1,241,888	2,335,153	819,566	934,561	1,754,127
42. 第6回	4. 15回	1,155,425	1,324,175	2,479,600	852,980	989,947	1,842,927
46. 第7回	4. 11回	1,264,137	1,445,290	2,709,427	954,440	1,124,091	2,078,531
50. 第8回	4. 13回	1,346,500	1,534,567	2,881,067	971,263	1,133,745	2,105,008
54. 第9回	4. 8回	1,437,883	1,621,944	3,059,827	964,231	1,125,370	2,089,601
58. 第10回	4. 10回	1,506,966	1,699,916	3,206,882	1,127,835	1,325,348	2,453,183
62. 第11回	4. 12回	1,552,109	1,766,680	3,318,789	1,104,903	1,324,300	2,429,203

4 県議会議員選挙

回数	区分	選挙当日有権者数			投票者数		
		男	女	計	男	女	計
22. 第1回	4. 30回	772,496	816,286	1,588,782	658,049	689,344	1,347,393
26. 第2回	4. 30回	893,192	964,218	1,857,410	729,887	747,738	1,477,625
30. 第3回	4. 23回	977,072	1,068,258	2,045,330	743,384	778,873	1,522,257
34. 第4回	4. 23回	(18,969) 1,041,567	(20,553) 1,150,420	(39,522) 2,191,987	846,580	920,349	1,766,929
38. 第5回	4. 17回	(63,376) 1,029,889	(71,954) 1,169,934	(135,330) 2,199,823	774,931	886,280	1,661,211
42. 第6回	4. 15回	(134,491) 1,020,934	(159,417) 1,164,758	(293,908) 2,185,692	751,659	873,753	1,625,412
46. 第7回	4. 11回	(103,389) 1,160,680	(121,647) 1,323,562	(225,036) 2,484,242	872,676	1,028,294	1,900,970
50. 第8回	4. 13回	(130,877) 1,215,623	(150,821) 1,383,746	(281,698) 2,599,369	880,350	1,032,387	1,912,737
54. 第9回	4. 8回	(358,808) 1,079,075	(412,393) 1,209,551	(771,201) 2,288,626	738,578	866,017	1,604,595
58. 第10回	4. 10回	(22,470) 1,484,496	(25,488) 1,674,428	(47,958) 3,158,924	1,110,419	1,305,579	2,415,998
62. 第11回	4. 12回	(104,143) 1,447,966	(118,982) 1,647,698	(223,125) 3,095,664	1,026,803	1,233,816	2,260,619

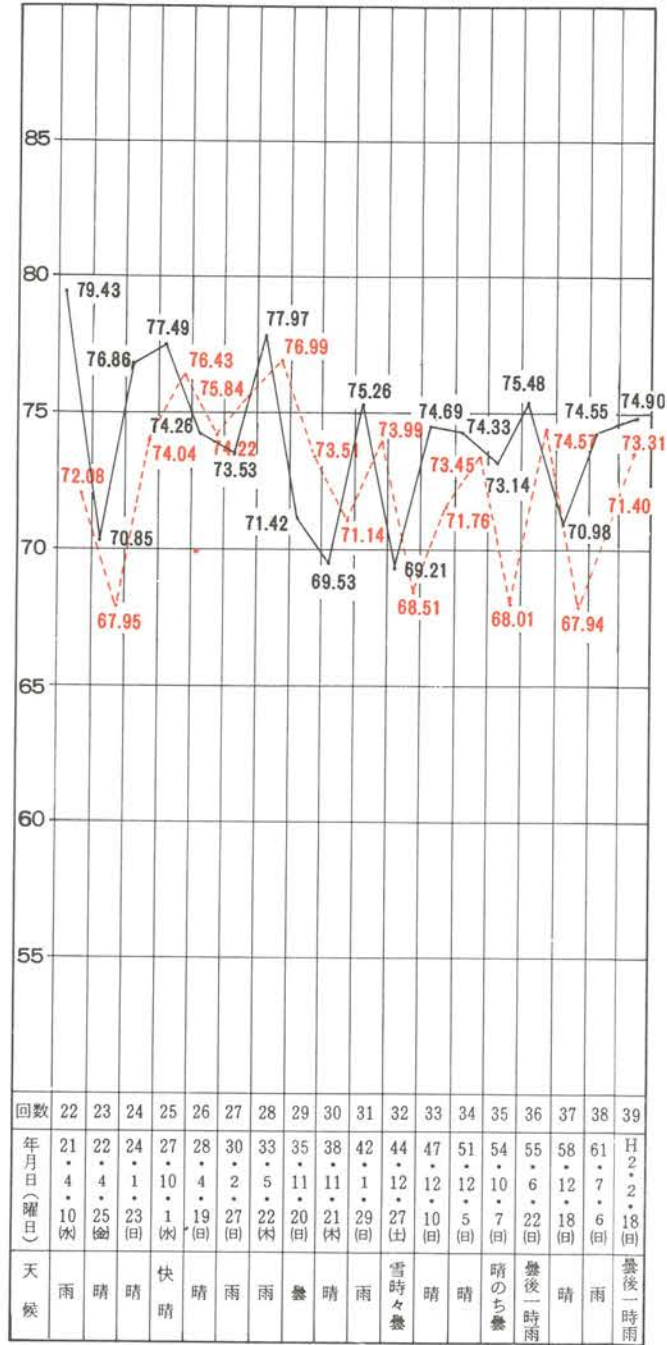
※1. () 書は無投票選挙区の外書であって、投票率から除外している。 2. 補欠選挙にかかるものは除

投 票 率 (%)				全 国 平 均 投 票 率 (%)			
男	女	計	差(男-女)	男	女	計	差(男-女)
77.78	71.62	74.61	6.16	77.69	66.50	71.85	11.19
81.72	77.55	79.56	4.17	84.49	80.85	82.58	3.64
75.87	72.61	74.17	3.26	76.93	72.91	74.85	4.02
81.30	79.95	80.59	1.35	79.40	77.17	78.25	2.23
74.96	75.25	75.12	△ 0.29	74.56	74.67	74.62	△ 0.11
73.82	74.76	74.32	△ 0.94	67.81	69.53	68.70	△ 1.72
75.50	77.78	76.71	△ 2.28	70.73	73.24	72.01	△ 2.51
72.13	73.88	73.06	△ 1.75	70.72	73.06	71.92	△ 2.34
67.06	69.38	68.29	△ 2.32	62.93	65.18	64.08	△ 2.25
74.84	77.97	76.50	△ 3.13	61.40	64.92	63.21	△ 3.52
71.19	74.96	73.20	△ 3.77	57.89	61.58	59.78	△ 3.69

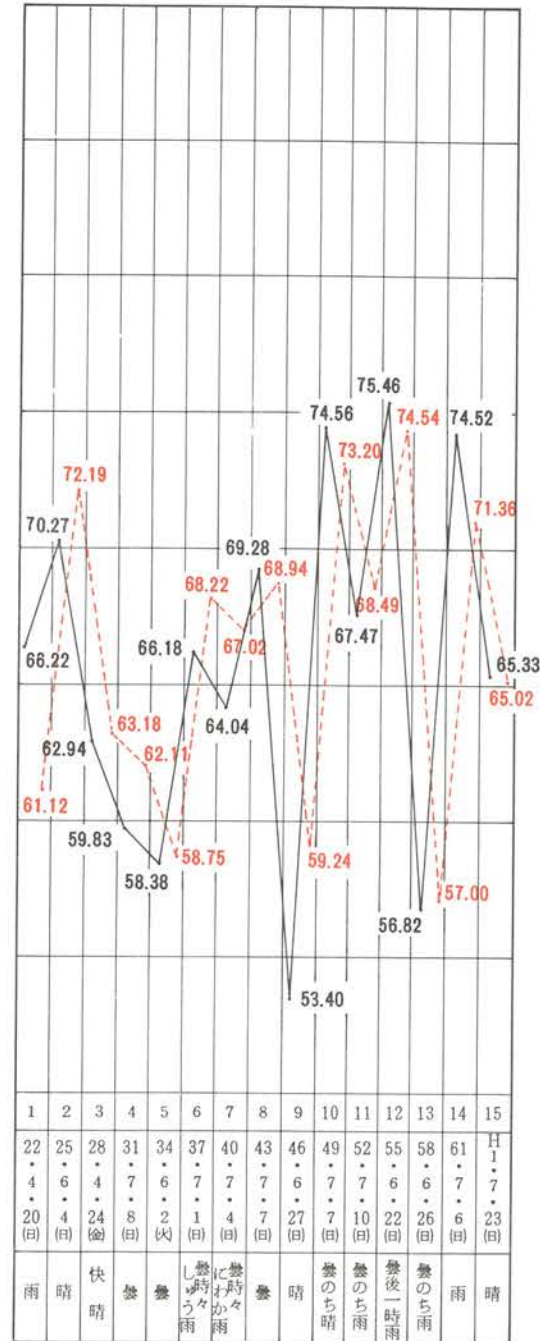
投 票 率 (%)				全 国 平 均 投 票 率 (%)			
男	女	計	差(男-女)	男	女	計	差(男-女)
85.18	84.45	84.81	0.73	83.36	80.07	81.65	3.29
81.72	77.55	79.55	4.17	84.89	81.26	82.99	3.63
76.08	72.91	74.43	3.17	79.07	75.56	77.24	3.51
81.28	80.00	80.61	1.28	80.43	78.61	79.48	1.82
75.24	75.75	75.52	△ 0.51	76.70	76.99	76.85	△ 0.29
73.62	75.02	74.37	△ 1.40	70.72	72.17	71.48	△ 1.45
75.19	77.69	76.52	△ 2.50	71.80	73.99	72.94	△ 2.19
72.42	74.61	73.58	△ 2.19	72.81	75.00	73.94	△ 2.19
68.45	71.60	70.11	△ 3.15	67.90	70.50	69.24	△ 2.60
74.80	77.97	76.48	△ 3.17	66.90	69.92	68.47	△ 3.02
70.91	74.88	73.03	△ 3.97	64.85	68.35	66.66	△ 3.5

いた。

衆議院選挙



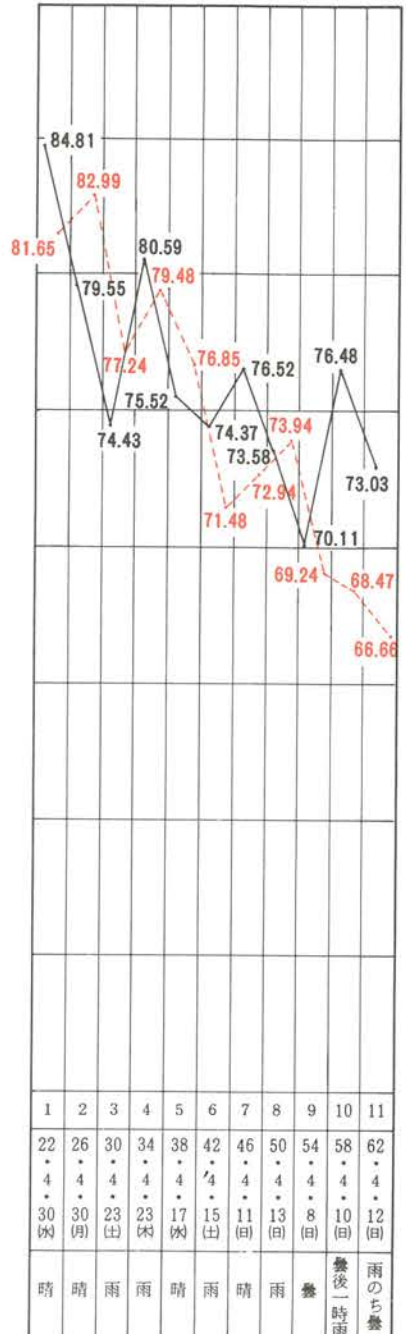
参議院選挙



知事選挙



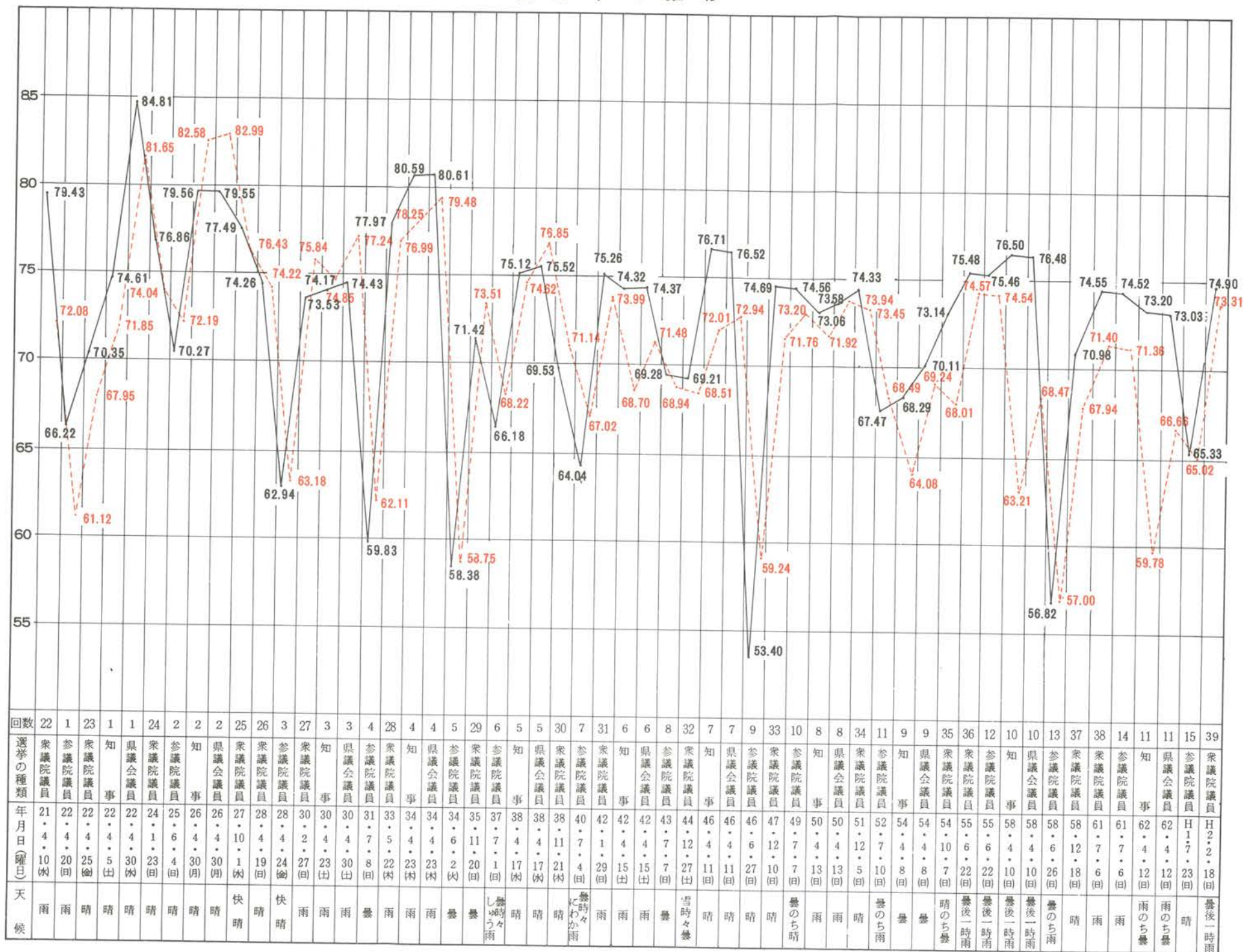
県議会議員選挙



各グラフを見るとき注意

1. 図中——は福岡県平均、-----は全国平均を示す。
2. 図に表わした各種選挙には再選挙補欠選挙等は含んでいない。
3. 参議院議員選挙の投票率は地方区選出議員選挙の投票率である(第13回は選挙区選出議員)。
4. 県議会議員選挙で無投票当選となった選挙区は含んでいない。
5. 知事、県議会議員選挙の全国率平均は、統一地方選挙の際におけるものである。
6. 選挙当日の天候は福岡市における6:00から18:00までのものである。

投票率の推移



各グラフを見るとききの注意

1. 図中——は福岡県平均、-----は全国平均を示す。
2. 図に表わした各種選挙には再選挙補欠選挙等は含んでいない。
3. 参議院議員選挙の投票率は地方区選出議員選挙の投票率である。(第13回は選挙区選出議員)。
4. 県議会議員選挙で無投票当選となった選挙区は含んでいない。
5. 知事、県議会議員選挙の全国率平均は、統一地方選挙の際におけるものである。
6. 選挙当日の天候は福岡市における6:00から18:00までのものである。