

市町村財政状況の推移(平成30年度～令和4年度) その2

建制番号	市町村名
28	糸島市

(1) 歳入・歳出の推移 (単位:百万円)

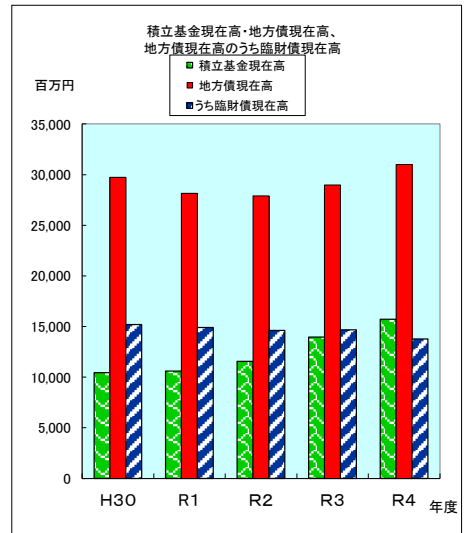
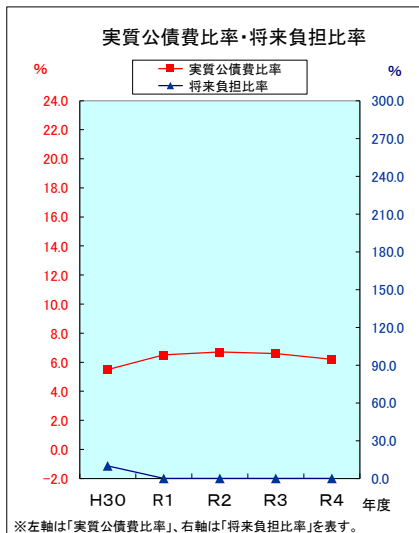
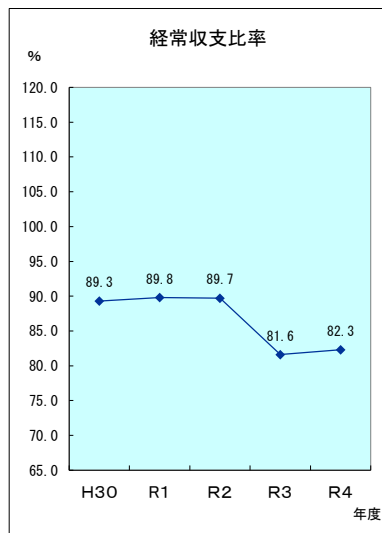
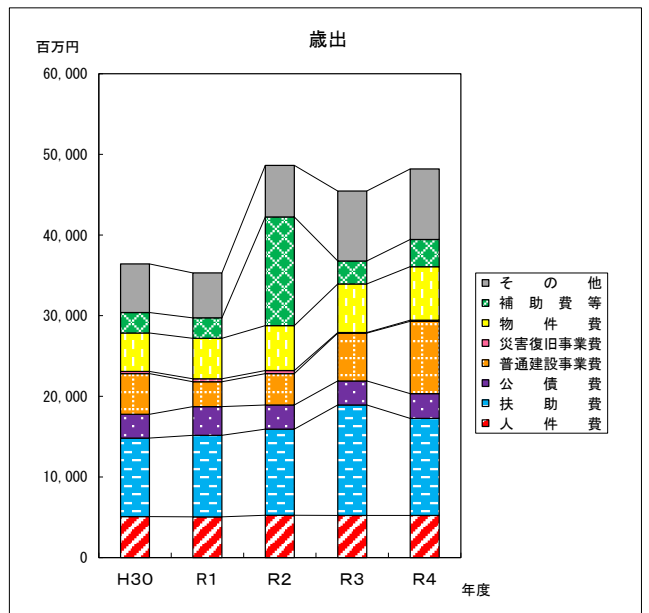
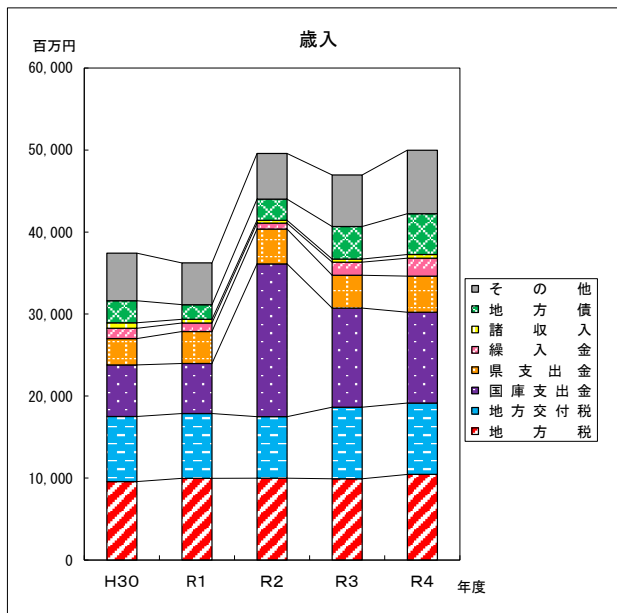
区 分	H30	R1	R2	R3	R4
地方税	9,572	9,967	9,990	9,912	10,444
地方交付税	7,929	7,898	7,497	8,725	8,704
国庫支出金	6,295	6,116	18,633	12,094	11,075
県支出金	3,213	3,891	4,244	3,996	4,396
繰入金	1,253	1,045	718	1,600	2,189
諸収入	675	439	349	384	449
地方債	2,690	1,789	2,586	3,962	4,979
その他	5,792	5,086	5,572	6,295	7,748
歳入合計	37,419	36,231	49,589	46,968	49,984

(単位:百万円)

区 分	H30	R1	R2	R3	R4
人件費	5,093	5,055	5,253	5,222	5,231
扶助費	9,730	10,114	10,683	13,706	12,033
公債費	2,950	3,554	2,993	2,982	3,068
普通建設事業費	5,033	3,084	3,883	5,918	8,967
災害復旧事業費	289	366	379	90	140
物件費	4,767	5,018	5,572	6,023	6,641
補助費等	2,534	2,535	13,479	2,849	3,364
その他	6,019	5,573	6,400	8,658	8,750
歳出合計	36,415	35,299	48,642	45,448	48,194

(2) 主要財政指標の推移 (単位:百万円、%)

区 分	H30	R1	R2	R3	R4
経常収支比率	89.3	89.8	89.7	81.6	82.3
実質公債費比率	5.5	6.5	6.7	6.6	6.2
将来負担比率	10.0	-	-	-	-
積立基金現在高	10,439	10,603	11,559	13,956	15,727
地方債現在高	29,744	28,152	27,889	28,981	30,992
うち臨財債現在高	15,193	14,905	14,620	14,678	13,769



※左軸は「実質公債費比率」、右軸は「将来負担比率」を表す。