

市町村財政状況の推移(平成30年度～令和4年度) その2

建制番号	市町村名
16	筑紫野市

(1) 歳入・歳出の推移 (単位:百万円)

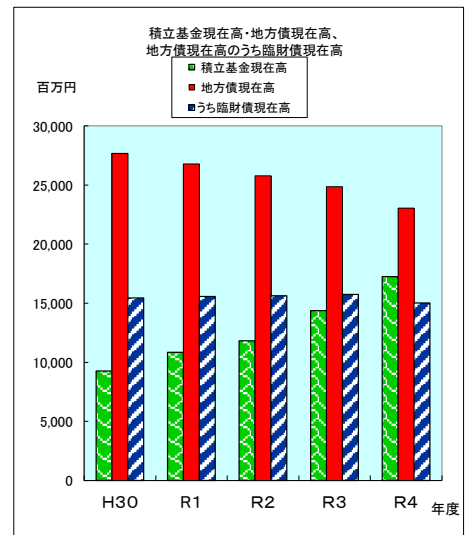
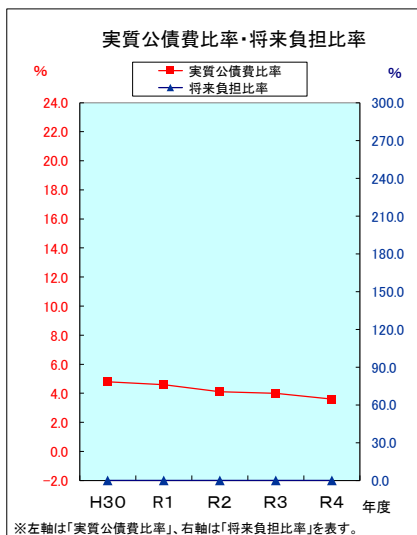
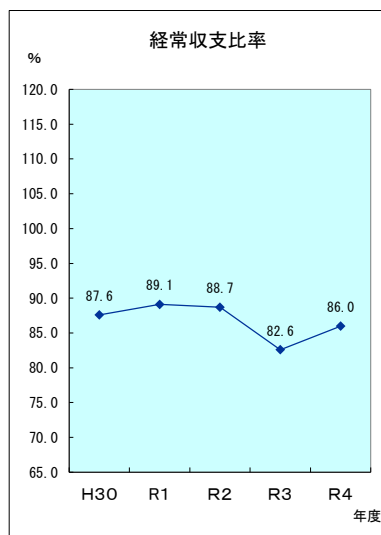
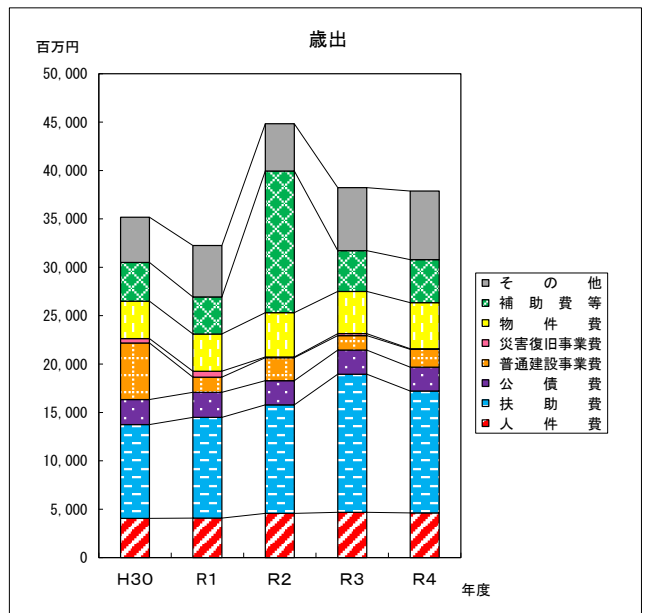
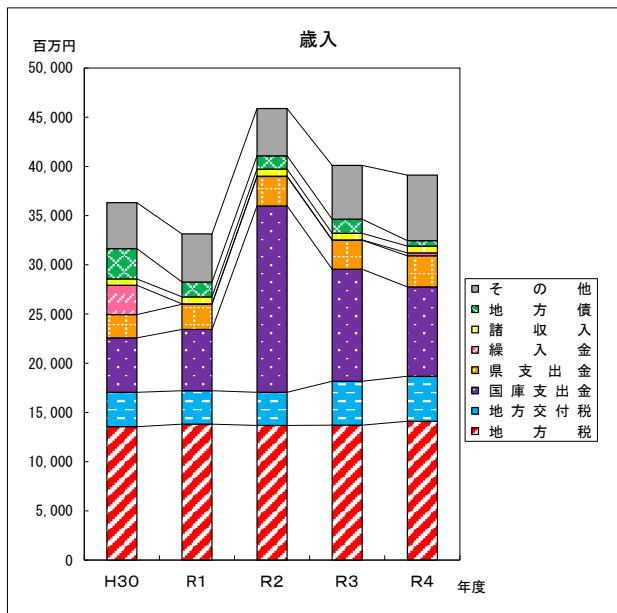
区 分	H30	R1	R2	R3	R4
地方税	13,553	13,806	13,680	13,713	14,105
地方交付税	3,499	3,410	3,368	4,448	4,575
国庫支出金	5,529	6,217	18,947	11,390	9,086
県支出金	2,362	2,565	2,982	2,947	3,146
繰入金	2,983	39	43	40	301
諸収入	636	712	717	667	688
地方債	3,092	1,511	1,347	1,440	552
その他	4,666	4,882	4,800	5,459	6,666
歳入合計	36,320	33,142	45,884	40,104	39,119

(単位:百万円)

区 分	H30	R1	R2	R3	R4
人件費	4,057	4,091	4,574	4,681	4,610
扶助費	9,690	10,405	11,215	14,275	12,605
公債費	2,589	2,585	2,487	2,489	2,460
普通建設事業費	5,839	1,568	2,387	1,499	1,841
災害復旧事業費	463	614	69	200	71
物件費	3,860	3,849	4,585	4,364	4,758
補助費等	4,003	3,825	14,637	4,206	4,440
その他	4,670	5,315	4,874	6,518	7,099
歳出合計	35,171	32,252	44,828	38,232	37,884

(2) 主要財政指標の推移 (単位:百万円、%)

区 分	H30	R1	R2	R3	R4
経常収支比率	87.6	89.1	88.7	82.6	86.0
実質公債費比率	4.8	4.6	4.1	4.0	3.6
将来負担比率	-	-	-	-	-
積立基金現在高	9,257	10,843	11,815	14,375	17,250
地方債現在高	27,676	26,782	25,791	24,860	23,053
うち臨財債現在高	15,438	15,566	15,625	15,745	15,014



※左軸は「実質公債費比率」、右軸は「将来負担比率」を表す。