

市町村財政状況の推移(平成30年度～令和4年度) その1

建制番号	市町村名
22	福津市

(1) 歳入・歳出の推移

(単位:千円、%)

区 分	平成30年度			令和元年度			令和2年度			令和3年度			令和4年度		
	決算額	構成比	増減率	決算額	構成比	増減率	決算額	構成比	増減率	決算額	構成比	増減率	決算額	構成比	増減率
歳 入	地方税	6,417,540	24.3	6,726,012	29.0	4.8	6,852,714	21.2	1.9	6,875,160	22.6	0.3	7,104,240	23.9	3.3
	地方譲与税	193,701	0.7	197,426	0.8	1.9	199,210	0.6	0.9	202,855	0.7	1.8	202,169	0.7	△ 0.3
	地方消費税交付金	944,033	3.6	922,014	4.0	△ 2.3	1,152,342	3.6	25.0	1,300,488	4.3	12.9	1,474,839	5.0	13.4
	地方交付税	5,035,488	19.1	4,901,070	21.1	△ 2.7	4,849,342	15.0	△ 1.1	5,979,225	19.6	23.3	6,071,902	20.4	1.5
	分担金・負担金	368,524	1.4	303,261	1.3	△ 17.7	205,098	0.6	△ 32.4	231,456	0.8	12.9	233,746	0.8	1.0
	使用料・手数料	404,446	1.5	391,514	1.7	△ 3.2	370,409	1.1	△ 5.4	383,442	1.3	3.5	386,198	1.3	0.7
	国庫支出金	4,022,808	15.3	4,090,444	17.6	1.7	12,878,229	39.9	214.8	7,799,490	25.6	△ 39.4	7,946,697	26.7	1.9
	県支出金	1,607,875	6.1	1,818,619	7.8	13.1	2,077,317	6.4	14.2	3,069,150	10.1	47.7	2,268,338	7.6	△ 26.1
	財産収入	194,016	0.7	366,112	1.6	88.7	146,064	0.5	△ 60.1	82,291	0.3	△ 43.7	81,458	0.3	△ 1.0
	繰入金	4,492,292	17.0	648,598	2.8	△ 85.6	814,959	2.5	25.6	861,304	2.8	5.7	993,484	3.3	15.3
	繰越金	661,027	2.5	511,232	2.2	△ 22.7	575,320	1.8	12.5	733,802	2.4	27.5	852,933	2.9	16.2
	諸収入	167,329	0.6	284,603	1.2	70.1	144,795	0.4	△ 49.1	160,051	0.5	10.5	142,150	0.5	△ 11.2
	地方債	1,549,856	5.9	1,489,451	6.4	△ 3.9	1,283,481	4.0	△ 13.8	1,820,439	6.0	41.8	1,050,596	3.5	△ 42.3
	うち臨時財政対策債	733,456	2.8	591,151	2.5	△ 19.4	614,881	1.9	4.0	913,639	3.0	48.6	271,096	0.9	△ 70.3
その他	318,280	1.2	578,925	2.5	81.9	704,559	2.2	21.7	939,499	3.1	33.3	978,232	3.3	4.1	
歳入合計	26,377,215	100.0	23,229,281	100.0	△ 11.9	32,253,839	100.0	38.8	30,438,652	100.0	△ 5.6	29,786,982	100.0	△ 2.1	
うち一般財源等	17,697,011	67.1	14,426,897	62.1	△ 18.5	15,487,468	48.0	7.4	17,293,028	56.8	11.7	17,738,047	59.5	2.6	
うち経常一財等	12,433,372	47.1	12,713,864	54.7	2.3	12,948,824	40.1	1.8	14,335,801	47.1	10.7	14,816,884	49.7	3.4	
歳 出	人件費	2,773,844	10.7	2,820,026	12.4	1.7	3,042,428	9.7	7.9	3,041,202	10.3	0.0	3,051,839	10.6	0.3
	扶助費	6,034,863	23.3	6,580,360	29.0	9.0	7,125,727	22.6	8.3	9,273,020	31.3	30.1	8,110,068	28.2	△ 12.5
	公債費	2,013,392	7.8	1,930,676	8.5	△ 4.1	1,952,582	6.2	1.1	1,983,935	6.7	1.6	1,949,444	6.8	△ 1.7
	義務的経費計	10,822,099	41.8	11,331,062	50.0	4.7	12,120,737	38.5	7.0	14,298,157	48.3	18.0	13,111,351	45.6	△ 8.3
	普通建設事業費	2,786,039	10.8	2,193,882	9.7	△ 21.3	2,543,978	8.1	16.0	4,487,240	15.2	76.4	4,245,015	14.8	△ 5.4
	うち単独事業費	1,511,032	5.8	1,215,090	5.4	△ 19.6	1,095,836	3.5	△ 9.8	2,450,309	8.3	123.6	1,669,721	5.8	△ 31.9
	災害復旧事業費	19,501	0.1	2,564	0.0	△ 86.9	14,505	0.0	465.7	10,939	0.0	△ 24.6	1,099	0.0	△ 90.0
	失業対策事業費	0	0.0	0	0.0		0	0.0		0	0.0		0	0.0	
	投資的経費計	2,805,540	10.8	2,196,446	9.7	△ 21.7	2,558,483	8.1	16.5	4,498,179	15.2	75.8	4,246,114	14.8	△ 5.6
	物件費	3,188,539	12.3	3,075,280	13.6	△ 3.6	3,652,027	11.6	18.8	3,702,191	12.5	1.4	4,114,522	14.3	11.1
	維持補修費	157,235	0.6	153,636	0.7	△ 2.3	169,591	0.5	10.4	162,675	0.5	△ 4.1	183,395	0.6	12.7
	補助費等	2,800,641	10.8	2,733,113	12.1	△ 2.4	9,858,402	31.3	260.7	3,161,041	10.7	△ 67.9	3,694,479	12.9	16.9
	うち一組負担金	1,463,023	5.7	1,317,287	5.8	△ 10.0	1,423,957	4.5	8.1	1,494,042	5.0	4.9	1,525,283	5.3	2.1
	繰出金	2,090,936	8.1	2,193,331	9.7	4.9	2,325,494	7.4	6.0	2,354,542	8.0	1.2	2,369,809	8.2	0.6
積立金	3,793,677	14.7	820,232	3.6	△ 78.4	796,485	2.5	△ 2.9	1,369,529	4.6	71.9	974,438	3.4	△ 28.8	
投資・出資・貸付金	207,316	0.8	150,861	0.7	△ 27.2	38,818	0.1	△ 74.3	39,405	0.1	1.5	41,287	0.1	4.8	
前年度繰上充用金	0	0.0	0	0.0		0	0.0		0	0.0		0	0.0		
歳出合計	25,865,983	100.0	22,653,961	100.0	△ 12.4	31,520,037	100.0	39.1	29,585,719	100.0	△ 6.1	28,735,395	100.0	△ 2.9	
形式収支	511,232		575,320			733,802			852,933			1,051,587			
実質収支	415,549		501,129			682,840			515,574			832,687			

(注) 1 表示単位未満四捨五入の関係で、積上げと合計が一致しない場合がある。

(2) 主要財政指標の推移

(単位:千円、%)

区 分	平成30年度	令和元年度			令和2年度			令和3年度			令和4年度		
	数値	数値	増減ポイント	増減率	数値	増減ポイント	増減率	数値	増減ポイント	増減率	数値	増減ポイント	増減率
標準財政規模	13,020,195	13,031,885		0.1	13,508,779		3.7	14,760,417		9.3	14,814,145		0.4
財政力指数	0.57	0.58	0.01		0.59	0.01		0.58	△ 0.01		0.57	△ 0.01	
実質赤字比率	-	-	0.00		-	0.00		-	0.00		-	0.00	
連結実質赤字比率	-	-	0.00		-	0.00		-	0.00		-	0.00	
実質公債費比率	6.5	6.2	△ 0.3		5.6	△ 0.6		5.7	0.1		5.7	0.0	
将来負担比率	9.6	0.2	△ 9.4		-	△ 0.2		-	0.0		-	0.0	
経常収支比率	95.6	94.9	△ 0.7		95.5	0.6		87.1	△ 8.4		89.2	2.1	
積立基金現在高	9,732,977	9,904,791		1.8	9,886,316		△ 0.2	10,394,541		5.1	10,375,496		△ 0.2
財政調整基金	2,681,906	2,769,786		3.3	2,808,304		1.4	2,828,792		0.7	3,104,510		9.7
減債基金	585,916	605,116		3.3	613,531		1.4	868,344		41.5	873,608		0.6
その他特定目的基金	6,465,155	6,529,889		1.0	6,464,481		△ 1.0	6,697,405		3.6	6,397,378		△ 4.5
地方債現在高	19,798,729	19,478,297		△ 1.6	18,912,036		△ 2.9	18,831,510		△ 0.4	18,004,576		△ 4.4
うち臨時財政対策債	9,570,804	9,438,161		△ 1.4	9,316,558		△ 1.3	9,443,268		1.4	8,898,181		△ 5.8
税徴収率(合計)	99.0	99.0	0.0		98.8	△ 0.2		99.3	0.5		99.2	△ 0.1	
税徴収率(市町村民税)	99.1	99.2	0.1		99.1	△ 0.1		99.3	0.2		99.2	△ 0.1	
税徴収率(固定資産税)	98.8	98.7	△ 0.1		98.3	△ 0.4		99.2	0.9		99.1	△ 0.1	

(注) 1 税の徴収率は、「合計」「市町村民税」「固定資産税」とも現年分に係るものである。

(注) 2 標準財政規模は、臨時財政対策債発行可能額を含めたものである。

(注) 3 表示単位未満四捨五入の関係で、積上げと合計が一致しない場合がある。

市町村財政状況の推移(平成30年度～令和4年度) その2

建制番号	市町村名
22	福津市

(1) 歳入・歳出の推移 (単位:百万円)

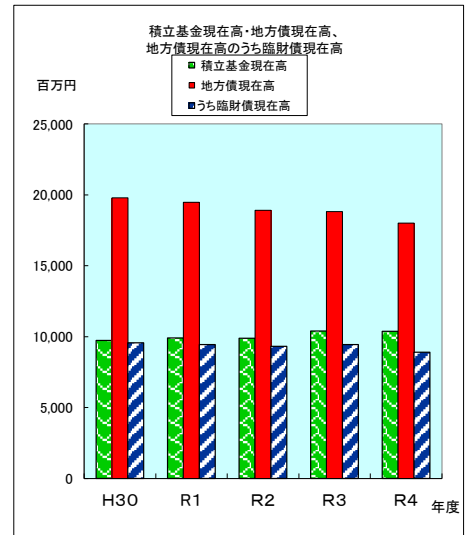
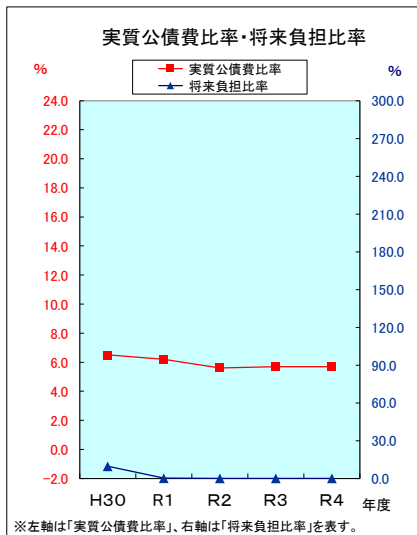
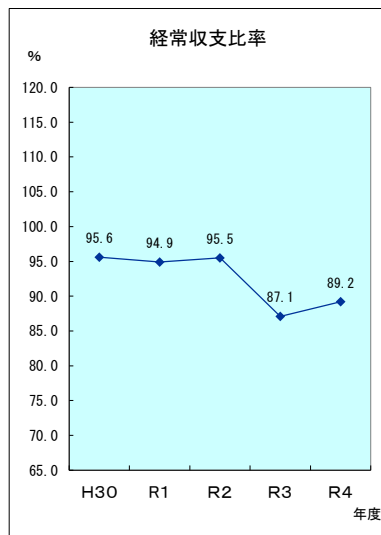
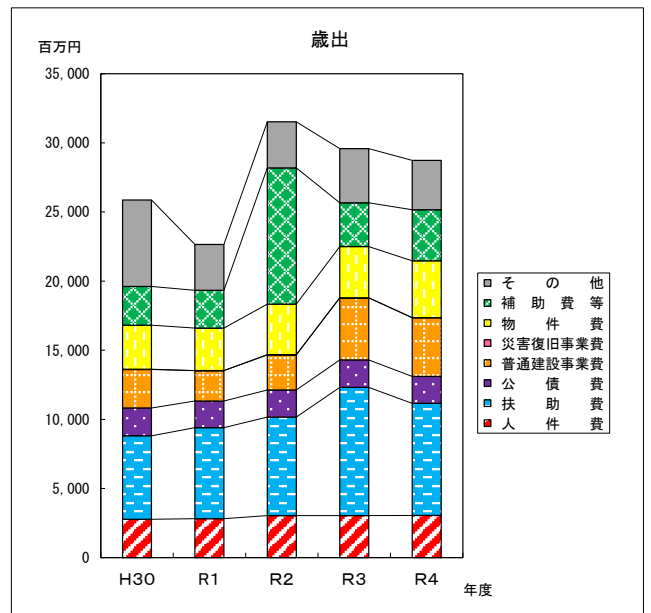
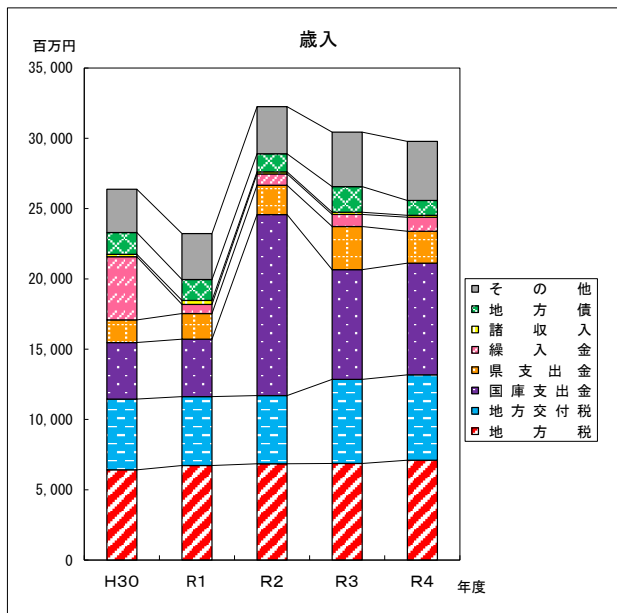
区 分	H30	R1	R2	R3	R4
地方税	6,418	6,726	6,853	6,875	7,104
地方交付税	5,035	4,901	4,849	5,979	6,072
国庫支出金	4,023	4,090	12,878	7,799	7,947
県支出金	1,608	1,819	2,077	3,069	2,268
繰入金	4,492	649	815	861	993
諸収入	167	285	145	160	142
地方債	1,550	1,489	1,283	1,820	1,051
その他	3,084	3,270	3,354	3,876	4,210
歳入合計	26,377	23,229	32,254	30,439	29,787

(単位:百万円)

区 分	H30	R1	R2	R3	R4
人件費	2,774	2,820	3,042	3,041	3,052
扶助費	6,035	6,580	7,126	9,273	8,110
公債費	2,013	1,931	1,953	1,984	1,949
普通建設事業費	2,786	2,194	2,544	4,487	4,245
災害復旧事業費	20	3	15	11	1
物件費	3,189	3,075	3,652	3,702	4,115
補助費等	2,801	2,733	9,858	3,161	3,694
その他	6,248	3,318	3,330	3,927	3,569
歳出合計	25,866	22,654	31,520	29,586	28,735

(2) 主要財政指標の推移 (単位:百万円、%)

区 分	H30	R1	R2	R3	R4
経常収支比率	95.6	94.9	95.5	87.1	89.2
実質公債費比率	6.5	6.2	5.6	5.7	5.7
将来負担比率	9.6	0.2	-	-	-
積立基金現在高	9,733	9,905	9,886	10,395	10,375
地方債現在高	19,799	19,478	18,912	18,832	18,005
うち臨財債現在高	9,571	9,438	9,317	9,443	8,898



※左軸は「実質公債費比率」、右軸は「将来負担比率」を表す。