

市町村財政状況の推移(平成30年度～令和4年度) その2

建制番号	市町村名
43	桂川町

(1) 歳入・歳出の推移 (単位:百万円)

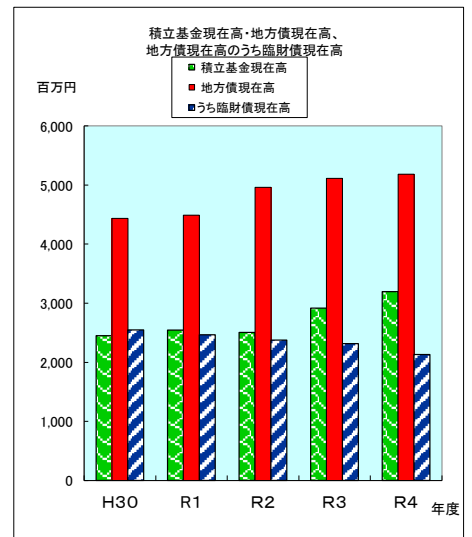
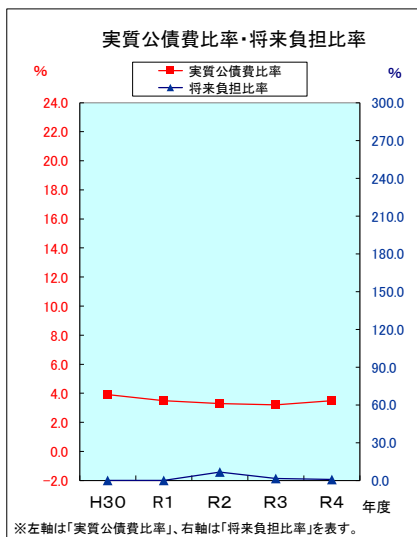
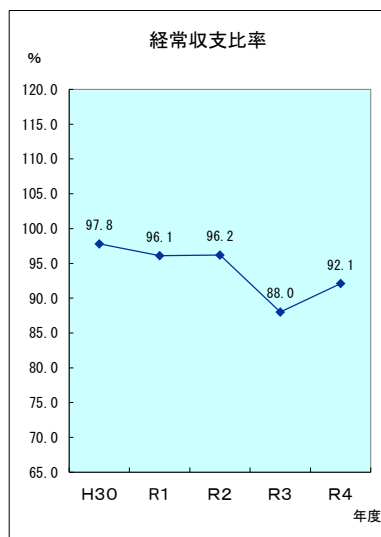
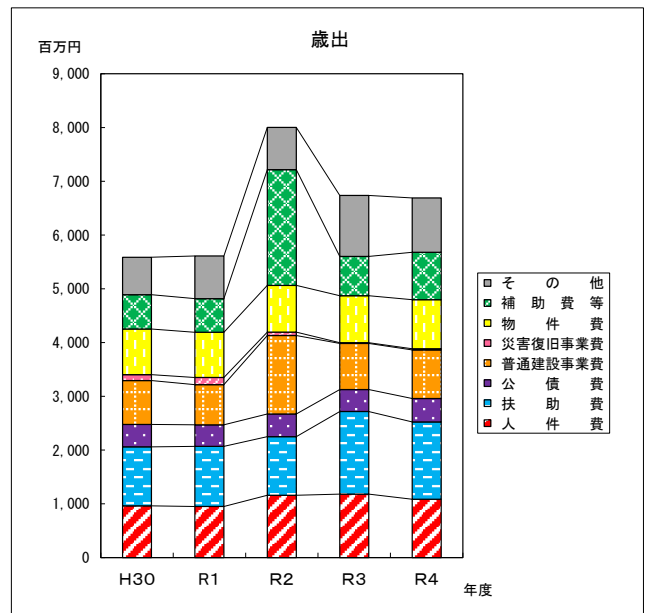
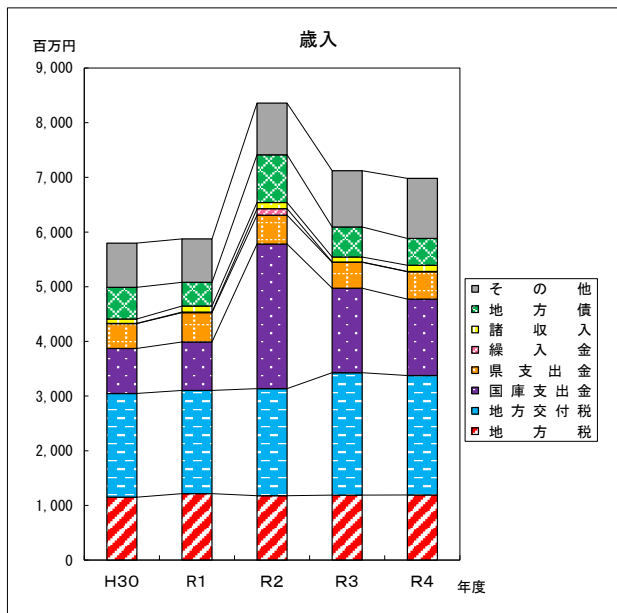
区 分	H30	R1	R2	R3	R4
地方税	1,150	1,215	1,176	1,189	1,192
地方交付税	1,898	1,889	1,960	2,238	2,183
国庫支出金	823	885	2,645	1,546	1,397
県支出金	455	537	528	475	503
繰入金	4	10	118	3	4
諸収入	80	110	114	94	115
地方債	579	434	873	547	488
その他	809	796	944	1,030	1,099
歳入合計	5,798	5,876	8,358	7,122	6,981

(単位:百万円)

区 分	H30	R1	R2	R3	R4
人件費	964	951	1,161	1,181	1,087
扶助費	1,096	1,117	1,089	1,536	1,437
公債費	417	402	422	409	436
普通建設事業費	817	747	1,459	859	904
災害復旧事業費	108	133	63	11	20
物件費	851	841	870	874	912
補助費等	637	626	2,151	732	883
その他	697	794	786	1,134	1,010
歳出合計	5,587	5,611	8,001	6,736	6,689

(2) 主要財政指標の推移 (単位:百万円、%)

区 分	H30	R1	R2	R3	R4
経常収支比率	97.8	96.1	96.2	88.0	92.1
実質公債費比率	3.9	3.5	3.3	3.2	3.5
将来負担比率	-	-	6.7	1.6	0.7
積立基金現在高	2,450	2,545	2,505	2,917	3,197
地方債現在高	4,437	4,491	4,960	5,114	5,182
うち臨財債現在高	2,549	2,467	2,375	2,317	2,132



※左軸は「実質公債費比率」、右軸は「将来負担比率」を表す。