

市町村財政状況の推移(平成30年度～令和4年度) その1

建制番号	市町村名
38	水巻町

(1) 歳入・歳出の推移

(単位:千円、%)

区 分	平成30年度			令和元年度			令和2年度			令和3年度			令和4年度		
	決算額	構成比	増減率	決算額	構成比	増減率	決算額	構成比	増減率	決算額	構成比	増減率	決算額	構成比	増減率
歳 入	地方税	2,609,047	27.0	2,558,368	25.0	△ 1.9	2,603,281	18.6	1.8	2,607,406	20.6	0.2	2,728,023	21.9	4.6
	地方譲与税	74,847	0.8	75,219	0.7	0.5	75,437	0.5	0.3	76,688	0.6	1.7	76,587	0.6	△ 0.1
	地方消費税交付金	474,629	4.9	463,558	4.5	△ 2.3	577,059	4.1	24.5	627,117	5.0	8.7	642,692	5.2	2.5
	地方交付税	2,413,194	25.0	2,449,334	24.0	1.5	2,548,639	18.3	4.1	2,890,407	22.9	13.4	2,932,289	23.6	1.4
	分担金・負担金	201,086	2.1	101,675	1.0	△ 49.4	84,500	0.6	△ 16.9	97,041	0.8	14.8	89,185	0.7	△ 8.1
	使用料・手数料	398,556	4.1	460,002	4.5	15.4	343,159	2.5	△ 25.4	354,757	2.8	3.4	342,967	2.8	△ 3.3
	国庫支出金	1,216,351	12.6	1,458,376	14.3	19.9	4,944,403	35.4	239.0	3,127,604	24.7	△ 36.7	2,552,305	20.5	△ 18.4
	県支出金	727,342	7.5	822,532	8.1	13.1	868,113	6.2	5.5	939,292	7.4	8.2	958,099	7.7	2.0
	財産収入	26,072	0.3	58,224	0.6	123.3	95,917	0.7	64.7	81,809	0.6	△ 14.7	70,871	0.6	△ 13.4
	繰入金	446,071	4.6	440,698	4.3	△ 1.2	436,733	3.1	△ 0.9	219,306	1.7	△ 49.8	548,125	4.4	149.9
	繰越金	223,413	2.3	224,713	2.2	0.6	180,710	1.3	△ 19.6	253,586	2.0	40.3	334,623	2.7	32.0
	諸収入	174,265	1.8	192,982	1.9	10.7	197,699	1.4	2.4	252,752	2.0	27.8	244,306	2.0	△ 3.3
	地方債	589,236	6.1	763,442	7.5	29.6	862,481	6.2	13.0	729,395	5.8	△ 15.4	603,086	4.9	△ 17.3
	うち臨時財政対策債	344,036	3.6	279,642	2.7	△ 18.7	269,681	1.9	△ 3.6	261,895	2.1	△ 2.9	102,286	0.8	△ 60.9
その他	93,654	1.0	143,953	1.4	53.7	140,498	1.0	△ 2.4	380,860	3.0	171.1	306,764	2.5	△ 19.5	
歳入合計	9,667,763	100.0	10,213,076	100.0	5.6	13,958,629	100.0	36.7	12,638,020	100.0	△ 9.5	12,429,922	100.0	△ 1.6	
うち一般財源等	6,733,765	69.7	6,618,181	64.8	△ 1.7	7,473,867	53.5	12.9	7,437,019	58.8	△ 0.5	7,925,030	63.8	6.6	
うち経常一財等	5,465,501	56.5	5,509,222	53.9	0.8	5,780,847	41.4	4.9	6,216,712	49.2	7.5	6,379,686	51.3	2.6	
歳 出	人件費	1,212,139	13.1	1,331,981	13.5	9.9	1,496,202	11.1	12.3	1,458,310	12.2	△ 2.5	1,493,569	12.7	2.4
	扶助費	2,149,752	23.3	2,438,195	24.7	13.4	2,458,691	18.2	0.8	3,394,557	28.3	38.1	3,143,156	26.7	△ 7.4
	公債費	550,446	6.0	645,104	6.5	17.2	672,402	5.0	4.2	702,392	5.9	4.5	745,199	6.3	6.1
	義務的経費計	3,912,337	42.3	4,415,280	44.8	12.9	4,627,295	34.3	4.8	5,555,259	46.3	20.1	5,381,924	45.7	△ 3.1
	普通建設事業費	802,819	8.7	1,189,776	12.1	48.2	1,159,373	8.6	△ 2.6	1,224,380	10.2	5.6	1,089,114	9.2	△ 11.0
	うち単独事業費	426,448	4.6	512,701	5.2	20.2	439,919	3.3	△ 14.2	344,382	2.9	△ 21.7	357,879	3.0	3.9
	災害復旧事業費	0	0.0	0	0.0	0	0	0.0	0	0	0.0	0	0	0.0	
	失業対策事業費	0	0.0	0	0.0	0	0	0.0	0	0	0.0	0	0	0.0	
	投資的経費計	802,819	8.7	1,189,776	12.1	48.2	1,159,373	8.6	△ 2.6	1,224,380	10.2	5.6	1,089,114	9.2	△ 11.0
	物件費	1,438,043	15.6	1,314,625	13.3	△ 8.6	1,291,127	9.6	△ 1.8	1,457,158	12.1	12.9	1,439,636	12.2	△ 1.2
	維持補修費	105,310	1.1	122,388	1.2	16.2	127,100	0.9	3.9	116,573	1.0	△ 8.3	108,779	0.9	△ 6.7
	補助費等	1,519,104	16.4	1,446,421	14.7	△ 4.8	4,695,736	34.8	224.6	1,580,956	13.2	△ 66.3	1,915,718	16.3	21.2
	うち一組負担金	847,734	9.2	835,553	8.5	△ 1.4	830,656	6.2	△ 0.6	826,830	6.9	△ 0.5	794,773	6.7	△ 3.9
	繰出金	1,234,054	13.4	1,185,657	12.0	△ 3.9	1,299,096	9.6	9.6	1,266,855	10.6	△ 2.5	1,283,262	10.9	1.3
積立金	139,371	1.5	90,988	0.9	△ 34.7	202,509	1.5	122.6	685,884	5.7	238.7	457,286	3.9	△ 33.3	
投資・出資・貸付金	92,012	1.0	97,231	1.0	5.7	102,807	0.8	5.7	106,332	0.9	3.4	109,867	0.9	3.3	
前年度繰上充用金	0	0.0	0	0.0	0	0	0.0	0	0	0.0	0	0	0.0		
歳出合計	9,243,050	100.0	9,862,366	100.0	6.7	13,505,043	100.0	36.9	11,993,397	100.0	△ 11.2	11,785,586	100.0	△ 1.7	
形式収支	424,713		350,710			453,586			644,623			644,336			
実質収支	390,310		331,209			394,082			618,948			605,478			

(注) 1 表示単位未満四捨五入の関係で、積上げと合計が一致しない場合がある。

(2) 主要財政指標の推移

(単位:千円、%)

区 分	平成30年度	令和元年度			令和2年度			令和3年度			令和4年度		
	数値	数値	増減ポイント	増減率	数値	増減ポイント	増減率	数値	増減ポイント	増減率	数値	増減ポイント	増減率
標準財政規模	5,724,361	5,742,638		0.3	5,953,254		3.7	6,340,819		6.5	6,234,373		△ 1.7
財政力指数	0.54	0.53	△ 0.01		0.53	0.00		0.52	△ 0.01		0.51	△ 0.01	
実質赤字比率	-	-	0.00		-	0.00		-	0.00		-	0.00	
連結実質赤字比率	-	-	0.00		-	0.00		-	0.00		-	0.00	
実質公債費比率	3.5	4.4	0.9		4.8	0.4		5.1	0.3		4.9	△ 0.2	
将来負担比率	10.8	50.8	40.0		42.8	△ 8.0		21.2	△ 21.6		13.0	△ 8.2	
経常収支比率	94.0	96.1	2.1		94.6	△ 1.5		84.9	△ 9.7		87.5	2.6	
積立基金現在高	4,206,691	4,056,980		△ 3.6	3,992,756		△ 1.6	4,659,334		16.7	4,878,495		4.7
財政調整基金	2,343,185	2,245,341		△ 4.2	2,066,676		△ 8.0	2,267,575		9.7	2,278,320		0.5
減債基金	462,047	462,549		0.1	512,937		10.9	513,267		0.1	633,616		23.4
その他特定目的基金	1,401,459	1,349,090		△ 3.7	1,413,143		4.7	1,878,492		32.9	1,966,559		4.7
地方債現在高	7,418,509	7,573,319		2.1	7,793,163		2.9	7,842,205		0.6	7,717,744		△ 1.6
うち臨時財政対策債	4,590,429	4,521,114		△ 1.5	4,420,707		△ 2.2	4,292,014		△ 2.9	3,985,829		△ 7.1
税徴収率(合計)	99.0	99.0	0.0		98.6	△ 0.4		99.3	0.7		99.3	0.0	
税徴収率(市町村民税)	98.7	98.7	0.0		98.9	0.2		99.1	0.2		99.0	△ 0.1	
税徴収率(固定資産税)	99.4	99.2	△ 0.2		98.0	△ 1.2		99.5	1.5		99.5	0.0	

(注) 1 税の徴収率は、「合計」「市町村民税」「固定資産税」とも現年分に係るものである。

(注) 2 標準財政規模は、臨時財政対策債発行可能額を含めたものである。

(注) 3 表示単位未満四捨五入の関係で、積上げと合計が一致しない場合がある。

市町村財政状況の推移(平成30年度～令和4年度) その2

建制番号	市町村名
38	水巻町

(1) 歳入・歳出の推移 (単位:百万円)

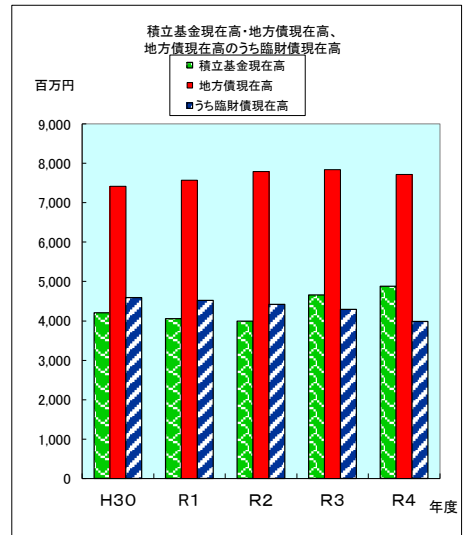
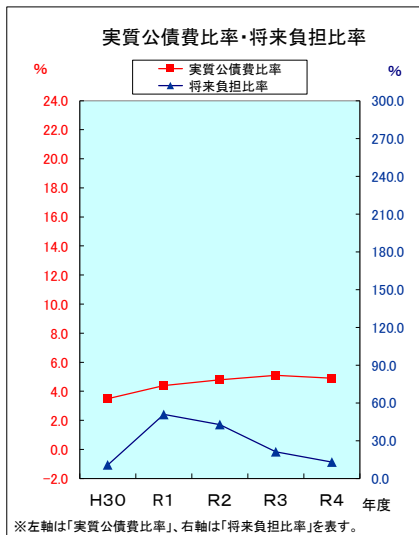
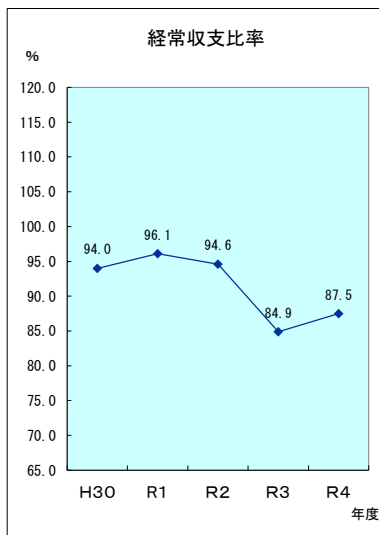
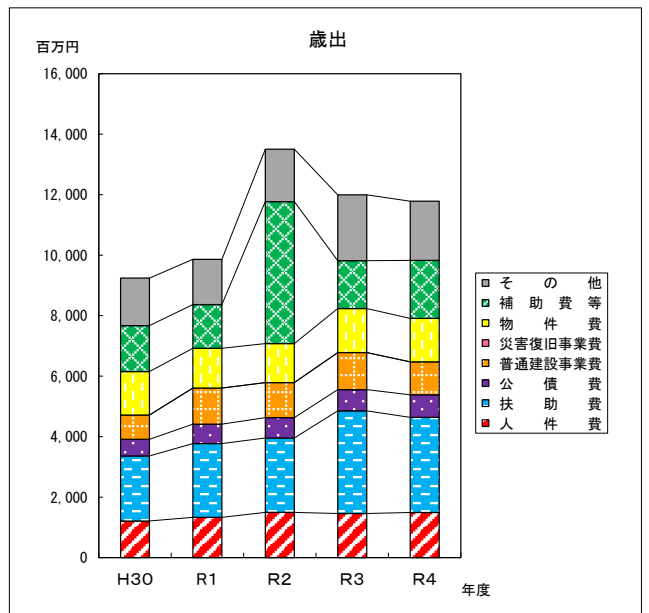
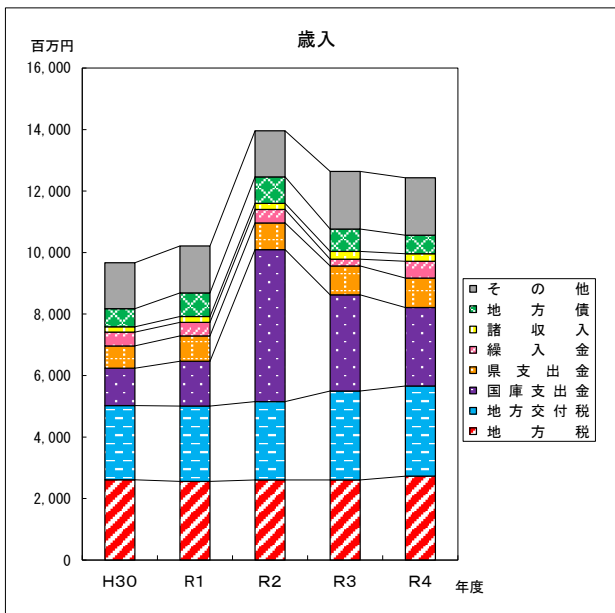
区 分	H30	R1	R2	R3	R4
地方税	2,609	2,558	2,603	2,607	2,728
地方交付税	2,413	2,449	2,549	2,890	2,932
国庫支出金	1,216	1,458	4,944	3,128	2,552
県支出金	727	823	868	939	958
繰入金	446	441	437	219	548
諸収入	174	193	198	253	244
地方債	589	763	862	729	603
その他	1,494	1,528	1,498	1,873	1,865
歳入合計	9,668	10,213	13,959	12,638	12,430

(単位:百万円)

区 分	H30	R1	R2	R3	R4
人件費	1,212	1,332	1,496	1,458	1,494
扶助費	2,150	2,438	2,459	3,395	3,143
公債費	550	645	672	702	745
普通建設事業費	803	1,190	1,159	1,224	1,089
災害復旧事業費	0	0	0	0	0
物件費	1,438	1,315	1,291	1,457	1,440
補助費等	1,519	1,446	4,696	1,581	1,916
その他	1,571	1,496	1,732	2,176	1,959
歳出合計	9,243	9,862	13,505	11,993	11,786

(2) 主要財政指標の推移 (単位:百万円、%)

区 分	H30	R1	R2	R3	R4
経常収支比率	94.0	96.1	94.6	84.9	87.5
実質公債費比率	3.5	4.4	4.8	5.1	4.9
将来負担比率	10.8	50.8	42.8	21.2	13.0
積立基金現在高	4,207	4,057	3,993	4,659	4,878
地方債現在高	7,419	7,573	7,793	7,842	7,718
うち臨財債現在高	4,590	4,521	4,421	4,292	3,986



※左軸は「実質公債費比率」、右軸は「将来負担比率」を表す。