

第3章 各種資料

1 委 員 長 談 話

第37回衆議院議員総選挙が、本日公示されました。

きたる12月18日には、衆議院議員総選挙及び最高裁判所裁判官国民審査が行われます。

衆議院は、国政のうえで重要な地位と役割をもっており、特に今回の総選挙におきましては、内外ともに重要な課題が山積するなかで、我が国の今後の進路に大きな影響を与える極めて重要な選挙であります。

議会制民主制政治の発展のためには、国民の意思の表明である選挙が、国民の投票総参加によりきれいに行われることが不可欠であります。

したがって、政党並びに候補者及び選挙運動関係者は、選挙のルールを厳守し、有権者もまた主権者としての自覚と、高い政治道義に則って、「明るい選挙」を実現されるよう切望いたします。

また、同時に行われる最高裁判所裁判官国民審査は、三権分立のもとにおいて、司法府に対する主権者の意思の反映となるものであり、裁判官の国民審査制度が有する重要な意義を十分に認識され、積極的に投票に参加され、自らの自由な判断によって厳正なる審査をされるよう、あわせて切望いたします。

昭和58年12月3日

福岡県選挙管理委員会

委員長 宮崎時春

今回の衆議院議員総選挙は、内外ともに重要な課題が山積するなかで、我が国の今後の進路に大きな影響を与える極めて重要な選挙であります。

国民の自由な意思の表明である選挙が、国民の投票総参加によりきれいに行われることが、議会制民主政治の発展のためには、不可欠であります。

したがって、本日の投票に際しては、候補者及び政党の政見・政策をよく聞き、よく検討して、一人の乗権もなく、自覚ある投票を切望いたします。

なお、同時に行われる最高裁判所裁判官国民審査についても、制度が有する重要性を十分認識され、有権者の意思を反映されるよう切望します。

昭和58年12月18日

福岡県選挙管理委員会

委員長 宮崎時春

2 選挙をきれいにする国民運動福岡県本部の声明

声 明

第37回衆議院議員総選挙が、12月18日に行われます。

国民の意思が正しく政治に反映されるようにするためには、選挙が明るくきれいに行われなければなりません。

しかしながら、過去の選挙をふりかえると各種の選挙違反が多く、誠に残念であります。

よって、私たちは、今回の衆議院議員総選挙が、明るくきれいに行われるよう有権者並びに政党・候補者等に対して、次のことを強く要望します。

1 有権者の皆さんへ

- (1) 有権者の自覚ある一票一票が国政の方針を決めることを認識し、必ず投票しましょう。
- (2) 情実や利害にとらわれず、候補者の政策や人物をみきわめて悔いのない一票を投じましょう。

2 政党・候補者等へ

政党・候補者及び選挙運動関係者は、その政策・政見を有権者に十分に訴えるように努めるとともに、公職選挙法に違反し有権者の期待を裏切ることのないようにしましょう。

以上声明します。

昭和58年12月7日

選挙をきれいにする国民運動福岡県本部

3 事務日程表

1. この日程表は衆議院議員総選挙及び最高裁判所裁判官国民審査の事務執行手続のなかで、主要な事務についてその概要を記載したものである。

2. この日程表に用いた法令名等は次のとおり省略した。

憲	法……………	日本国憲法		
法……………		公職選挙法		
令……………		公職選挙法施行令		
規……………		公職選挙法施行規則		
規	程……………	公職選挙法事務取扱規程		
自	治	法……………	地方自治法	
運	規……………	公職選挙法及び同法施行令の規定による選挙運動及び政党その他の政治団体の政治活動に関する規程		
放	規……………	政見放送及び経歴放送実施規程		
裁	法……………	最高裁判所裁判官国民審査法		
裁	令……………	最高裁判所裁判官国民審査法施行令		
裁	規……………	最高裁判所裁判官国民審査事務取扱手続規程		
裁	氏名規……………	最高裁判所裁判官の氏名等の掲示に関する規程		
裁	公報規……………	最高裁判所裁判官審査公報配布等に関する規程		
総	選	挙……………	衆議院議員総選挙	
国	民	審	査……………	最高裁判所裁判官国民審査

月 日	曜 日	県			市 区 町 村			
		処 理 事 項	根 拠 法 令	処 理 事 項	根 拠 法 令	様 式		
		<ul style="list-style-type: none"> 委員会開催 総選挙及び国民審査の執行計画の決定 規程類の整備 事務分担、選挙事務及び審査事務の委嘱 啓発宣伝計画の決定及び実施 市区町村選挙管理委員会の事務指導（委員長、書記長会議開催） 総選挙の投票用紙、封筒等の印刷発送 諸印刷物の作成発送 選挙長、同職務代理人、審査分会長、同職務代理人の選任準備 公営の個人演説会施設の指定報告の受理及び告示 ポスター掲示場設置場所の報告の受理 標旗、腕章等証明書類の作成 選挙運動に関する支出金額の制限額算定 各種告示案、通知案の作成 取締機関、報道機関との協議打合せ 政見放送関係事務打合せ 政治活動用ポスターの証紙印刷 選挙運動用ビラの証紙印刷 推せん演説会開催周知用ポスターの証紙印刷 公営選挙運動費用関係書類の準備 立候補受付準備（関係証明書類の整備） 立候補予定者説明会 立候補届出書類予備審査 	<p>法 6 ①</p> <p>法 161 ③④</p> <p>法 194</p> <p>法 109の4 令 109の7 令 110の2</p>	<ul style="list-style-type: none"> 市区町村長部局の職員に対する選挙事務及び審査事務の委嘱又は充当等について市区町村長と協議 市区町村の職員に対する選挙事務及び審査事務の委嘱及びその処理事務の指導 総選挙及び国民審査の執行計画並びに事務計画の決定 ポスター掲示場設置場所の告示及び県委員会にその写しを送付 投票用紙等諸印刷物の受領保管 不在者投票に関する事務従事者の決定及び投票記載場所等の設備 投票管理者、同職務代理人及び開票管理者、同職務代理人の選任準備 投票所入場券等必要書類の印刷 投票箱、点字器等選挙に使用する資材器具等の点検準備 投票所開閉時刻の繰り上げ又は繰り下げの申請 個人演説会の施設の指定、報告及び納付すべき費用の額の協議 個人演説会の施設の使用予定表の作成 個人演説会の施設の使用に関する定め及び公表について当該施設の管理者を指導 	<p>自治法 180の3</p> <p>法 273</p> <p>法 144の2④ 運規 10の2</p> <p>法 49 令第5章 37 24 61 67 規程 20</p> <p>法 40 規程 19</p> <p>法 161 令 121 ②</p> <p>令 118</p> <p>令 119 ②</p>	24		
12	2	金	日	前				9

<p>衆議院議院総選挙期日の公示</p>	<p>憲法 7 法 31 ④</p>	<p>○ 総選挙及び国民審査の不在者投票のための投票用紙、投票用封筒の交付場所の告示</p>	<p>法 41</p>	<p>2</p>
<p>最高裁判所裁判官国民審査期日等の告示</p>	<p>裁法 5</p>	<p>○ 投票所の告示</p>	<p>法 41</p>	<p>5, 6</p>
<p>○ 選挙長及び同職務代理者の選任告示</p>	<p>法 75 ③</p>	<p>○ 投票管理者及び同職務代理者の選任告示</p>	<p>令 25</p>	<p>4</p>
<p>○ 審査分会長及び同職務代理者の選任告示</p>	<p>令 80 ①</p>	<p>○ 開票の場所及び日時</p>	<p>法 64</p>	<p>17</p>
<p>○ 選挙長事務を取扱う場所の告示</p>	<p>令 81</p>	<p>○ 開票管理者及び同職務代理者の選任告示</p>	<p>令 68</p>	<p>16</p>
<p>○ 選挙運動に関する支出金額の制限額の告示</p>	<p>裁法 27 ②</p>	<p>○ 開票立会人決定のくじを行う場所及び日時の告示</p>	<p>法 62 ⑥</p>	<p>18</p>
<p>○ 選挙立会人決定のくじを行う場所及び日時</p>	<p>裁令 16</p>	<p>○ 裁判官の氏名等の掲示を行う場所の告示（1 投票区につき 1 カ所）</p>	<p>裁法 52 裁令 20 裁氏名規 1</p>	<p>3</p>
<p>○ 選挙立会人決定のくじを行う場所及び日時の告示</p>	<p>法 196</p>	<p>○ 候補者の氏名等の掲示の順序を定めるくじを行う場所及び日時の告示</p>	<p>法 175 の 2 ② 連規 35 ②</p>	<p></p>
<p>○ 選挙会の場所及び日時の告示</p>	<p>法 76</p>	<p>○ 総選挙の不在者投票受付開始</p>	<p>法 49 令 第 5 章</p>	<p></p>
<p>○ 審査分会の場所及び日時の告示</p>	<p>法 78</p>	<p>○ 公営施設使用の個人演説会開催申出受付開始</p>	<p>法 163</p>	<p></p>
<p>○ 立候補の受付（立候補者の告示、通知、照会及び報告）</p>	<p>裁法 34</p>	<p>○ 選挙長から通知があった候補者に関する事項を投票管理者及び開票管理者に通知（そのつど）</p>	<p>令 92 ⑨</p>	<p>21, 22</p>
<p>○ 候補者に標旗、腕章その他の証明書類の交付</p>	<p>法 86 令 92</p>	<p>○ 開票立会人届出受付開始</p>	<p>法 62</p>	<p></p>
<p>○ 立候補者は選挙運動開始</p>	<p>法 129</p>	<p>○ 違反文書図面の撤去命令（そのつど）</p>	<p>法 147</p>	<p>25</p>
<p>○ 選挙事務所の設置及び異動届の受付開始</p>	<p>法 130</p>	<p>○ 繰上投票に関する報告（関係市町村）</p>	<p>法 56 規程 27</p>	<p>7</p>
<p>○ 違反選挙事務所の閉鎖命令（そのつど）</p>	<p>法 134</p>	<p>○ 選挙事務所の設置及び異動届の受付開始</p>	<p>法 130</p>	<p></p>
<p>○ 出納責任者の選任届、異動届受付開始</p>	<p>法 180, 182</p>	<p>○ 候補者にポスター掲示場設置場所一覧表及び図面の交付</p>	<p>令 111 の 2</p>	<p></p>
<p>○ 選挙公報掲載文掲載申請受付開始（4 日まで）</p>	<p>法 168 ①</p>	<p>○ 選挙事務所の設置及び異動届の受付開始</p>	<p></p>	<p></p>
<p>○ 選挙運動のために使用される事務員及び専ら第 141 条（自動車、拡声機及び船舶の使用）の規定により選挙運動のために使用される自動車又は船舶の上における選挙運動のために使用する者に関する届出受付開始</p>	<p>法 197 の 2 ③</p>	<p></p>	<p></p>	<p></p>

月 日	曜 日	逆 算 日	県			根拠法令	処	理	事	項	町	区	市	理	処	事	項	根拠法令	村	様式	
			処	理	事																項
12	土	15	選挙運動用自動車の使用の契約届出書の受付開始	令 109の4 規 17の8																	
			ポスター作成契約届出書の受付開始	令 110の2 規 17の3																	
			ピラ作成契約届出書の受付開始	令 109の7 規 17の3																	
			自動車燃料代確認申請書の受付開始	令 109の4 規 17の4																	
			ピラ作成枚数確認申請書の受付開始	令 109の7 規 17の4																	
			ポスター作成枚数確認申請書の受付開始	令 110の2 規 17の4																	
			自動車燃料代確認書の交付(そのつど)	令 109の4 規 17の4																	
			ポスター作成枚数確認書の交付(そのつど)	令 110の2 規 17の4																	
			ピラ作成枚数確認書の交付(そのつど)	令 109の7 規 17の4																	
12	土	15	選挙運動用ピラの証紙交付(そのつど)	法 142																	
			政党その他の政治活動を行う団体の政治活動用ポスターの証紙交付(そのつど)	法 201の11④ 運規44																	
			選挙立会人届出受付開始(15日まで)	法 76																	
			違反文書図画の撤去命令(そのつど)	法 147																	
			政談演説会開催届出受付開始(立札等表 示証の交付)	法 201の11																	
			推せん団体の確認書交付、自治大臣へ通知	法 201の4																	
			推せん団体による推せん演説会開催周知 用ポスターの検印(そのつど)	運規39の2 法 201①④ 運規39の3①																	
12	日	14	政見放送日時決定のくじ	法規11																	
			同上のくじの結果や候補者及び市町村選 管委員会への通知	裁令2②																	
12	日	4	審査に付される裁判官の氏名等の通知																		

12 ・ 4	日	14	<ul style="list-style-type: none"> ○ 審査公報原稿受領予定（自治省） ○ 選挙公報掲載申請最終日 ○ 掲載順序のくじ（午後6時） 	法 168①169④ 運規 29	にかかるポスターを撤去すること	
12 ・ 5	月	13	<ul style="list-style-type: none"> ○ 選挙公報印刷校正 		<ul style="list-style-type: none"> ○ 公営施設使用の個人演説会開始 	法 163
12 ・ 6	火	12	<ul style="list-style-type: none"> ○ 繰上投票期日の決定，告示，関係市町村選挙管理委員会に通知 ○ 投票所開閉時刻の繰り上げ，繰り下げの承認及び関係市区町村選挙管理委員会に通知 	法 56 46① 法 40①但書 規程 19		
12 ・ 7	水	11	<ul style="list-style-type: none"> ○ 選挙公報審査公報印刷校正 			
12 ・ 8	木	10	<ul style="list-style-type: none"> ○ 選挙公報，審査公報の印刷校正 ○ 国民審査投票用紙等の発送 			
12 ・ 9	金	9	<ul style="list-style-type: none"> ○ 選挙公報，審査公報の発送 		<ul style="list-style-type: none"> ○ 繰上投票の期日について投票管理者及び開票管理者に通知 ○ 投票所開閉時刻の繰り上げ，繰り下げの告示及び投票管理者に通知 ○ 選挙公報，審査公報の受領，配布 	令 46 ② 法 40 ② 法 170① 裁令 31 裁公報規 2
12 ・ 10	土	8			<ul style="list-style-type: none"> ○ 選挙公報，審査公報の配布 ○ 国民審査不在者投票開始（～12/17） ○ 裁判官の氏名掲示開始（～投票当日） （1 投票区に1ヶ所以上） 	法 170① 裁令 31 裁公報規 2 裁令 14 裁令 20, 21 裁法 52

月 日	曜 日	県			市 区 町 村			根拠法令	様式
		処 理 事 項	根拠法令	処 理 事 項	根拠法令	様式			
12 ・ 11	7 日			<ul style="list-style-type: none"> 選挙公報, 審査公報の配布 			<ul style="list-style-type: none"> 法 170 ① 裁令 31 裁公報規 2 		
12 ・ 12	6 月			<ul style="list-style-type: none"> 選挙公報, 審査公報の配布 			<ul style="list-style-type: none"> 法 170 ① 裁令 31 裁公報規 2 		
12 ・ 13	5 火		<ul style="list-style-type: none"> 審査に付される裁判官の氏名等の掲示状況の調査 	<ul style="list-style-type: none"> 裁法 52 裁令 22 		<ul style="list-style-type: none"> 法 170 ① 裁令 31 裁公報規 2 			
12 ・ 14	4 水			<ul style="list-style-type: none"> 投票立会人の選任(3~5人), 投票管理者及び本人に通知 選挙公報, 審査公報の配布 投票所入場券の配布 郵便投票の投票用紙等交付請求最終日 		<ul style="list-style-type: none"> 法 38 ① 令 26 令 31 令 59の4 ① 	<ul style="list-style-type: none"> 12~13 14 		
12 ・ 15	3 木		<ul style="list-style-type: none"> 補充立候補届出期限 選挙立会人届出最終日 審査分会立会人の選任 選挙立会人決定のくじ 	<ul style="list-style-type: none"> 法 86 法 76 裁令 16 法 76 		<ul style="list-style-type: none"> 法 62 ① 法 38 ① 法 62 ②④ 			
12 ・ 16	2 金		<ul style="list-style-type: none"> 繰上投票期日(速報受理) 	<ul style="list-style-type: none"> 法 56 		<ul style="list-style-type: none"> 法 56 規程 23 裁規 10 法 170 ① 裁公報規 ② 			
12 ・ 17	1 土		<ul style="list-style-type: none"> 投票所設備状況調査 当日有権者見込数の報告受理 選挙運動最終日 	<ul style="list-style-type: none"> 法 129 		<ul style="list-style-type: none"> 令 31 ① 法 175 ① 法 32 法 132 法 49 令第5章 			

12 ・ 18	日	0	投票日 開票日	投票所を設けた場所の入口から300メートル未満の区域に設けられた選挙事務所の閉鎖命令 投票、開票状況の調査 投票、開票の中間及び結果の速報受理、集計、自治省に報告(発表) 選挙運動に関する収支報告書の受付開始	法 132 法 134① 規程 23, 41 裁規 10, 5 法 189	投票日 開票日	投票所を設けた場所の入口から300メートル未満の区域に設けられた選挙事務所の閉鎖命令 投票事務の処理、投票の中間及び結果の速報 投票録等の作成、投票箱等を開票管理者に送致 開票事務の処理、開票の中間及び結果の速報並びに開票録の作成	法 132 法 134① 規程 23 規程 10 規程 25 法 54, 55 法 10 法 66, 70 規程 41 裁規 5	15～19
12 ・ 19	月	1	開票日	開票状況調査(開票未了市町村) 開票結果速報受理、集計、報告、発表 開票結果の審査受理	規程 41 裁規 5	開票日	開票速報(開票未了市町村) 開票結果の報告(選挙長に、審査分会に) 開票結果報告期限(即日開票市町村)(持参すること)	規程 40 裁規 5 規程 42 裁規 6	20
12 ・ 20	火	2		開票結果の審査受理 開票結果の集計 選挙及び審査分会の準備	規程 42 裁規 6		開票結果報告期限(持参すること)	規程 42 裁規 6	
12 ・ 21	水	3		選挙会開催 当選人の決定、県選挙管理委員会に報告 当選人に告知、住所、氏名等の告示 当選証書の附与及び告示 当選等に関する報告(自治大臣あて) 審査分会の開催、結果の報告(審査長あて)	法 80 法 101① 法 101② 法 105 法 108① 裁法 27, 29		選挙事務の整理、報告		
12 ・ 22	木	4		選挙結果の整理 選挙執行経費の精算 選挙の記録の作成					
1 ・ 2	月	15		選挙に関する収支報告書の提出期限(第1回)	法 189				

衆議院議
最高裁判所裁

昭和58年12月18日執行

月 日	11 月			1	2	3	4	5	6	7	8	9	10	11		
	28	29	30													
曜	月	火	水	木	金	土	日	月	火	水	木	金	土	日		
経過日						0	1	2	3	4	5	6	7	8		
逆算日	20	19	18	17	16	15	14	13	12	11	10	9	8	7		
主 要 処 理 事 項				投票用紙等発送			公 示 日									
	選挙執行準備期間						<ul style="list-style-type: none"> 選挙期日の公示、選挙長、同職務代理者の選任告示(県) 審査分会長、同職務代理者の告示(県) 投票管理者、開票管理者及びそれらの職務代理者の 									
							立候補届出期間			(補充立候補届出						
							立候補届出予備審査			選挙立会人届出(県)、投票立会人の選任、開票立会人の届						
	立候補予定者説明会			委員長書記長会議			総選挙不在者投票の									
							政見放送申込期間			国民審査不						
							裁判官の氏									
							国民審査投票用紙発送									
							選挙公報申請期間			選挙公報(印刷)			(発送)		各戸	
							審査公報の受領			審査公報(印刷)			(発送)		各戸	
選挙運動期間(選挙事務所設置・異動届、出納責任者の選																
ポスターを公営掲示場に掲示しておくことができる期間																

員 総 選 挙 判 官 国 民 審 査

主要事務日程一覧表

12 月															
12	13	14	15	16	17	18	19	20	21	22	23	24	25	26	27
月	火	水	木	金	土	日	月	火	水	木	金	土	日	月	火
9	10	11	12	13	14	15									
6	5	4	3	2	1	0									
<ul style="list-style-type: none"> 当票所告示期限 投票所氏名揭示のくじ 選挙立会人のくじ(県) 開票立会人決定のくじ(市区町村) 審査分会立会人選任(県) 郵便投票の投票用紙等交付請求最終日 選挙会 審査分会 															
<p>投票日</p> <p>開票</p> <p>開票結果報告</p>															
<p>選任告示(市区町村)期間</p> <p>出(市区町村)期間</p> <p>できる期間</p> <p>在者投票のできる期間</p> <p>名等の揭示期間(1投票区に1ヶ所)</p> <p>配布期間</p> <p>配布期間</p> <p>任届、個人演説会の開催及び実施等)</p>															

4 第37回衆議院議員総選挙啓発推進事業要綱

第1 趣 旨

明るい選挙を実現するためには、すべての国民が選挙の意義を自覚し、選挙の正しいルールを守りながら進んで投票に参加する必要がある。このため、今回の総選挙においては、きれいな選挙の推進と投票総参加の呼びかけを重点に各種の啓発事業を行うものとする。

第2 重点事項

1. きれいな選挙の推進

国政における衆議院の役割に対する認識を深め、政党や候補者の主義・主張を十分見きわめて自覚ある投票をするように呼びかけること。

情実や義理人情のからんだ投票や、買収・供応等の悪質な選挙違反を一掃し、選挙人の自由な意思で投票をすることができるようにするとともに、選挙の正しいルールを周知徹底させること。

2. 投票総参加の推進

投票は、主権者たる国民が国政に参加する最大の機会であり、投票に参加することが主権者たる国民の権利であり責務であることを周知徹底させ、有権者がこぞって投票するように呼びかけること。

第3 実施事項

1. 国が行う事業

(1) テレビ・ラジオによるスポット放送

全国の民間テレビ放送及びラジオ放送により、選挙期間中にきれいな選挙の推進及び投票総参加を呼びかけるスポット放送を実施すること。

(2) 新聞・雑誌への広告の掲載

新聞及び雑誌に、選挙期間中にきれいな選挙の推進及び投票総参加を呼びかける広告を掲載すること。

(3) 啓発ポスターの配布

全国の都道府県及び市区町村に対し、きれいな選挙の推進及び投票総参加を呼びかけるポスターを配布すること。

(4) アドバルーンの掲揚等

霞が関合同庁舎2号館に、選挙期間中にきれいな選挙の推進及び投票総参加を呼びかけるアドバルーンを掲揚するとともに、投票日を告知する懸垂幕を掲げること。

2. 都道府県が行う事業

(1) 広報紙等による広報

都道府県の広報紙(誌)及びテレビ・ラジオの広報番組等を活用して、きれいな選挙の推進を呼びかけるとともに、投票日及び投票制度の周知を図る等投票総参加を呼びかけること。

(2) 広報車による巡回広報

都道府県内一円に、広報車を巡回してきれいな選挙の推進及び投票総参加を呼びかけること。

(3) 広告塔、横断幕等による広告の掲出

広告塔、横断幕等により、きれいな選挙の推進及び投票総参加を呼びかける広告を掲げること。

(4) その他の事業

バス等の交通機関を利用してその車体幕、車内吊、ステッカーの掲出、その他各都道府県の地域の実情に即した事業等を通じて、きれいな選挙の推進を呼びかけるとともに、投票日及び不在者投票制度の周知を図る等投票総参加を呼びかけること。

なお、国の行う事業、市区町村が行う事業と調整して事業を実施すること。

3. 市区町村が行う事業

(1) 広報車による巡回広報

広報車を巡回してきれいな選挙の推進及び投票総参加を呼びかけること。

(2) 横断幕等の掲出

横断幕等により、きれいな選挙の推進及び投票総参加を呼びかけること。

(3) 地下鉄の車内吊広告の掲出

地下鉄において、きれいな選挙の推進及び投票総参加を呼びかける広告を掲げること。

(4) 広報紙等による広報

市区町村の広報紙(誌)を活用して、きれいな選挙の推進を呼びかけるとともに、投票日及び投票制度の周知を図る等投票総参加を呼びかけること。

(5) 啓発資材の配布

あらゆる機会を活用して、リーフレット、チラシ等の啓発資材を配布し、選挙制度の周知、きれいな選挙の推進及び投票総参加を呼びかけること。

4. 明るい選挙推進協会が行う事業

(1) チラシの配布

全国の都道府県及び市区町村に対し、きれいな選挙の推進及び投票総参加を呼びかけるチラシを作成し配布すること。

(2) 有線放送の放送用原稿の作成配布

全国の有線放送施設で放送するため、選挙制度の周知、きれいな選挙の推進及び投票総参加を呼びかける原稿を作成し配布すること。

(3) 映画館におけるスライドの上映

全国の主要映画館において、きれいな選挙の推進及び投票総参加を呼びかけるスライドを上映すること。

(4) 短波放送における番組放送

日本短波放送(ラジオ短波)において、きれいな選挙の推進及び投票総参加を呼びかける番組を放送すること。

(5) 啓発資材の作成配布

地方公共団体が行う啓発事業を効果的に推進するため、各種の啓発資材を作成配布すること。

(6) 意識調査の実施

総選挙の終了後において、全国の有権者から抽出して総選挙時における投票行動と政治意識の実態調査を実施すること。

(7) その他の事業

その他衆議院議員総選挙啓発推進事業として、自治大臣が適当と認めるもの。

5 臨時啓発事業の概要

事業の種類	実施期間	事業の概要
1. 看板等による啓発	12月3日～18日	○博多駅前広告塔
2. ポスターによる啓発	12月3日～18日	○各市町村役場及び、県庁，出先機関，公共施設等にポスターを掲示 (B 3判 10,000 枚)
3. 懸垂幕による啓発	12月3日～18日	○県庁行政棟南側面及び各市区町村の庁舎に、投票日周知用の懸垂幕を掲出する。 県庁 12 m × 1.1 m 市区町村 10 m × 0.9 m 32 本 7 m × 0.9 m 80 本
4. リーフレットによる啓発	期 間 中	○衆議院選挙の重要性、投票の方法、不在者投票制度等を記載した啓発リーフレットを県内全世帯に配布する。 (B 4判 1,625,000 枚)
5. 広報車による啓発	12月14日～18日	○延15台(1日3台×5日間)
6. 啓発物資による啓発	期 間 中	○広報車用啓発テープ 194本(投票前日まで) 投票当日) 2種類
7. 市に対する啓発委託費の交付		○22市に啓発委託費を交付する。

第 1 区

6. 選挙当日有権者

区 分 市区町村名		昭和 58 年 12 月 2 日現在選挙人名簿登録者数			昭和 58 年 12 月 3 日 以降登録者数		
		男	女	計	男	女	計
福 岡 市	東 区	70,431	71,275	141,706	3	1	4
	博 多 区	56,049	60,783	116,832	0	0	0
	中 央 区	44,606	54,363	98,969	0	0	0
	南 区	68,548	76,387	144,935	0	0	0
	城 南 区	38,721	39,403	78,124	0	0	0
	早 良 区	55,150	59,910	115,060	2	0	2
	西 区	38,055	42,806	80,861	0	0	0
	計	371,560	404,927	776,487	5	1	6
	甘 木 市	14,479	16,818	31,297	1	1	2
	筑 紫 野 市	19,951	22,151	42,102	0	0	0
	春 日 市	23,985	24,664	48,649	0	0	0
	大 野 城 市	21,742	23,193	44,935	0	0	0
	宗 像 市	19,334	21,388	40,722	0	0	0
	太 宰 府 市	17,122	19,364	36,486	0	0	0
	市 部 計	488,173	532,505	1,020,678	6	2	8
筑 紫 郡	那 珂 川 町	9,241	9,882	19,123	1	3	4
粕 屋 郡	宇 美 町	8,611	9,516	18,127	0	0	0
	篠 栗 町	7,031	7,806	14,837	0	0	0
	志 免 町	11,008	11,781	22,789	0	0	0
	須 恵 町	6,415	6,968	13,383	0	0	0
	新 官 町	5,092	5,160	10,252	0	0	0
	古 賀 町	12,510	13,687	26,197	3	0	3
	久 山 町	2,522	2,919	5,441	0	0	0
粕 屋 町	9,434	9,848	19,282	0	0	0	
	計	62,623	67,685	130,308	3	0	3
宗 像 郡	福 間 町	10,668	11,960	22,628	0	0	0
	津 屋 崎 町	4,291	5,083	9,374	0	0	0
	玄 海 町	3,210	3,665	6,875	0	0	0
	大 島 村	427	480	907	0	0	0
	計	18,596	21,188	39,784	0	0	0
朝 倉 郡	杷 木 町	3,462	4,159	7,621	0	0	0
	朝 倉 町	4,091	4,724	8,815	0	0	0
	三 輪 町	3,394	3,969	7,363	0	1	1
	夜 須 町	4,311	4,751	9,062	0	0	0
	小 石 原 村	506	545	1,051	0	0	0
	宝 珠 山 村	810	914	1,724	0	0	0
	計	16,574	19,062	35,636	0	1	1
糸 島 郡	前 原 町	14,454	16,348	30,802	0	0	0
	二 丈 町	3,917	4,455	8,372	0	0	0
	志 摩 町	4,810	5,537	10,347	0	0	0
	計	23,181	26,340	49,521	0	0	0
	郡 部 計	130,215	144,157	274,372	4	4	8
	第 1 区 合 計	618,388	676,662	1,295,050	10	6	16
	県 計	1,554,417	1,744,451	3,298,868	508	525	1,033

見込数に関する調

昭和58年12月3日 以降抹消者数			失格者数			差引選挙当日有権者見込数		
男	女	計	男	女	計	男	女	計
129	126	255	81	9	90	70,224	71,141	141,365
124	105	229	99	8	107	55,826	60,670	116,496
124	85	209	61	2	63	44,421	54,276	98,697
173	170	343	97	25	122	68,278	76,192	144,470
93	72	165	31	3	34	38,597	39,328	77,925
129	106	235	68	2	70	54,955	59,802	114,757
59	65	124	72	1	73	37,924	42,740	80,664
831	729	1,560	509	50	559	370,225	404,149	774,374
27	20	47	10	0	10	14,443	16,799	31,242
74	60	134	30	2	32	19,847	22,089	41,936
83	67	150	25	0	25	23,877	24,597	48,474
80	70	150	12	1	13	21,650	23,122	44,772
45	51	96	15	3	18	19,274	21,334	40,608
49	42	91	7	3	10	17,066	19,319	36,385
1,189	1,039	2,228	608	59	667	486,382	531,409	1,017,791
20	29	49	5	0	5	9,217	9,856	19,073
42	32	74	13	0	13	8,556	9,484	18,040
12	14	26	0	0	0	7,019	7,792	14,811
28	20	48	9	0	9	10,971	11,761	22,732
1	7	8	6	2	8	6,408	6,959	13,367
19	8	27	1	0	1	5,072	5,152	10,224
32	32	64	8	1	9	12,473	13,654	26,127
7	7	14	1	1	2	2,514	2,911	5,425
24	19	43	42	0	42	9,368	9,829	19,197
165	139	304	80	4	84	62,381	67,542	129,923
17	31	48	1	0	1	10,650	11,929	22,579
9	12	21	1	0	1	4,281	5,071	9,352
4	4	8	3	2	5	3,203	3,659	6,862
1	0	1	0	0	0	426	480	906
31	47	78	5	2	7	18,560	21,139	39,699
9	11	20	2	0	2	3,451	4,148	7,599
3	4	7	5	2	7	4,083	4,718	8,801
2	5	7	4	2	6	3,388	3,963	7,351
11	7	18	2	2	4	4,298	4,742	9,040
1	2	3	0	0	0	505	543	1,048
1	3	4	0	0	0	809	911	1,720
27	32	59	13	6	19	16,534	19,025	35,559
20	26	46	0	0	0	14,434	16,322	30,756
15	15	30	3	0	3	3,899	4,440	8,339
5	4	9	4	0	4	4,801	5,533	10,334
40	45	85	7	0	7	23,134	26,295	49,429
283	292	575	110	12	122	129,826	143,857	273,683
1,472	1,331	2,803	718	71	789	616,208	675,266	1,291,474
3,895	3,435	7,330	2,253	240	2,493	1,548,777	1,741,301	3,290,078

第 2 区

区 分 市区町村名		昭和58年12月2日現在選挙人名簿登録者数			昭和58年12月3日 以降登録者数		
		男	女	計	男	女	計
北 九 州 市	若 松 区	30,469	34,389	64,858	(31) 3	(48) 6	(79) 9
	八幡東区	34,881	40,148	75,029	(50) 1	(54) 3	(104) 4
	八幡西区	83,423	92,597	176,020	(76) 7	(77) 9	(153) 16
	戸畑区	27,230	29,462	56,692	(44) 2	(36) 4	(80) 6
	計	176,003	196,596	372,599	(201) 13	(215) 22	(416) 35
	直方市	21,783	25,124	46,907	0	0	0
	飯塚市	27,849	32,254	60,103	0	0	0
	山田市	4,995	6,078	11,073	2	5	7
	中間市	17,366	19,405	36,771	0	0	0
	市部計	247,996	279,457	527,453	216	242	458
速 賀 郡	芦屋町	6,266	6,488	12,754	0	0	0
	水巻町	10,015	11,044	21,059	3	3	6
	岡垣町	9,246	10,495	19,741	0	0	0
	速賀町	5,184	5,860	11,044	0	0	0
	計	30,711	33,887	64,598	3	3	6
鞍 手 郡	小竹町	3,985	4,627	8,612	0	0	0
	鞍手町	6,880	8,025	14,905	0	0	0
	宮田町	8,346	9,663	18,009	2	3	5
	若宮町	3,832	4,290	8,122	0	0	0
	計	23,043	26,605	49,648	2	3	5
嘉 穂 郡	桂川町	4,701	5,423	10,124	0	0	0
	稲築町	7,371	8,928	16,299	3	4	7
	碓井町	2,452	2,915	5,367	0	0	0
	嘉穂町	4,196	4,909	9,105	0	1	1
	筑穂町	3,972	4,548	8,520	0	0	0
	穂波町	9,203	10,873	20,076	0	0	0
	庄内町	3,458	3,970	7,428	0	0	0
	顕田町	2,700	3,121	5,821	0	0	0
計	38,053	44,687	82,740	3	5	8	
	郡部計	91,807	105,179	196,986	8	11	19
	第2区合計	339,803	384,636	724,439	224	253	477

※ ()は政令市内の区間移動で外数

昭和58年12月3日 以降抹消者数			失格者数			差引選挙当日有権者見込数		
男	女	計	男	女	計	男	女	計
(36) 46	(29) 28	(65) 74	91	8	99	30,330	34,378	64,708
(53) 80	(66) 79	(119) 159	43	2	45	34,756	40,058	74,814
(68) 143	(72) 131	(140) 274	126	4	130	83,169	92,476	175,645
(54) 126	(55) 106	(109) 232	32	2	34	27,064	29,339	56,403
(211) 395	(222) 344	(433) 739	292	16	308	175,319	196,251	371,570
43	42	85	19	1	20	21,721	25,081	46,802
104	82	186	61	7	68	27,684	32,165	59,849
7	7	14	4	0	4	4,986	6,076	11,062
42	35	77	43	5	48	17,281	19,365	36,646
802	732	1,534	419	29	448	246,991	278,938	525,929
18	14	32	1	0	1	6,247	6,474	12,721
31	15	46	3	0	3	9,984	11,032	21,016
19	11	30	6	0	6	9,221	10,484	19,705
11	10	21	6	1	7	5,167	5,849	11,016
79	50	129	16	1	17	30,619	33,839	64,458
5	4	9	9	1	10	3,971	4,622	8,593
10	13	23	0	0	0	6,870	8,012	14,882
9	13	22	44	6	50	8,295	9,647	17,942
6	2	8	1	1	2	3,825	4,287	8,112
30	32	62	54	8	62	22,961	26,568	49,529
17	17	34	2	0	2	4,682	5,406	10,088
15	12	27	14	0	14	7,345	8,920	16,265
0	1	1	0	0	0	2,452	2,914	5,366
7	9	16	2	0	2	4,187	4,901	9,088
9	3	12	7	1	8	3,956	4,544	8,500
17	16	33	21	2	23	9,165	10,855	20,020
10	9	19	3	1	4	3,445	3,960	7,405
0	7	7	1	0	1	2,699	3,114	5,813
75	74	149	50	4	54	37,931	44,614	82,545
184	156	340	120	13	133	91,511	105,021	196,532
986	888	1,874	539	42	581	338,502	383,959	722,461

第 3 区

区 分 市区町村名		昭和58年12月2日現在選挙人名簿登録者数			昭和58年12月3日 以降登録者数		
		男	女	計	男	女	計
	大牟田市	54,511	65,564	120,075	0	0	0
	久留米市	70,981	82,625	153,606	4	1	5
	柳川市	15,230	17,799	33,029	0	0	0
	八女市	13,217	15,421	28,638	0	0	0
	筑後市	14,027	16,245	30,272	0	0	0
	大川市	16,416	18,215	34,631	0	0	0
	小郡市	14,082	15,977	30,059	0	0	0
	市部計	198,464	231,846	430,310	4	1	5
浮羽郡	吉井町	5,960	7,004	12,964	0	0	0
	田主丸町	7,638	8,843	16,481	0	0	0
	浮羽町	6,296	7,268	13,564	0	0	0
	計	19,894	23,115	43,009	0	0	0
三井郡	北野町	4,754	5,465	10,219	0	0	0
	大刀洗町	4,474	5,070	9,544	0	0	0
	計	9,228	10,535	19,763	0	0	0
三漕郡	城島町	4,842	5,470	10,312	0	0	0
	大木町	4,425	5,077	9,502	0	0	0
	三漕町	4,810	5,427	10,237	0	0	0
	計	14,077	15,974	30,051	0	0	0
八女郡	黒木町	6,153	6,977	13,130	1	0	1
	上陽町	1,959	2,125	4,084	0	0	0
	立花町	5,152	5,839	10,991	0	0	0
	広川町	5,905	6,565	12,470	0	0	0
	矢部村	966	1,134	2,100	1	0	1
	星野村	1,695	2,001	3,696	0	1	1
計	21,830	24,641	46,471	2	1	3	
山門郡	瀬高町	9,205	10,711	19,916	0	2	2
	大和町	6,587	7,346	13,933	0	0	0
	三橋町	5,788	6,699	12,487	0	0	0
	山川町	2,237	2,508	4,745	0	0	0
	計	23,817	27,264	51,081	0	2	2
	三池郡高田町	6,203	6,979	13,182	3	1	4
	郡部計	95,049	108,508	203,557	5	4	9
	第3区合計	293,513	340,354	633,867	9	5	14

昭和58年12月3日 以降抹消者数			失格者数			差引選挙当日有権者見込数		
男	女	計	男	女	計	男	女	計
36	24	60	86	6	92	54,389	65,534	119,923
47	43	90	118	10	128	70,820	82,573	153,393
33	28	61	9	12	21	15,188	17,759	32,947
9	9	18	11	0	11	13,197	15,412	28,609
32	22	54	42	5	47	13,953	16,218	30,171
32	23	55	26	2	28	16,358	18,190	34,548
23	37	60	8	0	8	14,051	15,940	29,991
212	186	398	300	35	335	197,956	231,626	429,582
9	6	15	6	1	7	5,945	6,997	12,942
14	9	23	70	12	82	7,554	8,822	16,376
6	11	17	6	0	6	6,284	7,257	13,541
29	26	55	82	13	95	19,783	23,076	42,859
7	8	15	2	1	3	4,745	5,456	10,201
9	5	14	3	0	3	4,462	5,065	9,527
16	13	29	5	1	6	9,207	10,521	19,728
8	6	14	5	2	7	4,829	5,462	10,291
7	4	11	3	1	4	4,415	5,072	9,487
5	6	11	14	5	19	4,791	5,416	10,207
20	16	36	22	8	30	14,035	15,950	29,985
6	0	6	2	0	2	6,146	6,977	13,123
4	0	4	0	0	0	1,955	2,125	4,080
4	6	10	2	2	4	5,146	5,831	10,977
14	14	28	5	0	5	5,886	6,551	12,437
0	0	0	1	0	1	966	1,134	2,100
4	5	9	0	0	0	1,691	1,997	3,688
32	25	57	10	2	12	21,790	24,615	46,405
13	8	21	17	3	20	9,175	10,702	19,877
15	6	21	42	1	43	6,530	7,339	13,869
11	12	23	1	0	1	5,776	6,687	12,463
5	8	13	3	0	3	2,229	2,500	4,729
44	34	78	63	4	67	23,710	27,228	50,938
16	9	25	4	0	4	6,186	6,971	13,157
157	123	280	186	28	214	94,711	108,361	203,072
369	309	678	486	63	549	292,667	339,987	632,654

第 4 区

区分 市区町村名		昭和58年12月2日現在選挙人名簿登録者数			昭和58年12月3日 以降登録者数		
		男	女	計	男	女	計
北 九 州 市	門司区	46,685	54,317	101,002	(28) 5	(46) 4	(74) 9
	小倉北区	73,212	82,220	155,432	(93) 3	(87) 10	(180) 13
	小倉南区	60,505	65,601	126,106	(91) 4	(88) 4	(179) 8
	計	180,402	202,138	382,540	(212) 12	(221) 18	(433) 30
	田川市	20,433	24,636	45,069	0	0	0
	行橋市	21,174	23,992	45,166	3	3	6
	豊前市	10,859	12,824	23,683	0	0	0
	市部計	232,868	263,590	496,458	227	242	469
田 川 郡	香春町	5,256	6,149	11,405	1	1	2
	添田町	5,639	6,671	12,310	2	2	4
	金田町	2,917	3,356	6,273	0	0	0
	糸田町	3,907	4,618	8,525	1	1	2
	川崎町	8,073	9,510	17,583	12	1	13
	赤池町	3,283	3,890	7,173	5	2	7
	方城町	2,830	3,205	6,035	0	0	0
	大任町 赤村	2,456 1,376	2,827 1,621	5,283 2,997	0 0	0 0	0 0
計	35,737	41,847	77,584	21	7	28	
京 都 郡	苅田町	10,918	11,112	22,030	0	0	0
	犀川町	3,360	3,820	7,180	2	2	4
	勝山町	2,374	2,634	5,008	6	3	9
	豊津町	3,036	3,502	6,538	1	3	4
計	19,688	21,068	40,756	9	8	17	
築 上 郡	椎田町	5,017	5,239	10,256	8	4	12
	吉富町	2,493	2,959	5,452	0	0	0
	築城町	3,837	4,455	8,292	0	0	0
	新吉富村	1,356	1,621	2,977	0	0	0
	大平村	1,717	2,020	3,737	0	0	0
計	14,420	16,294	30,714	8	4	12	
郡部計	69,845	79,209	149,054	38	19	57	
第4区合計	302,713	342,799	645,512	265	261	526	

注 ()は政令市内の区間移動で外教

昭和58年12月3日 以降抹消者数			失 格 者 数			差引選挙当日有権者見込数		
男	女	計	男	女	計	男	女	計
(38) 143	(39) 116	(77) 259	44	6	50	46,493	54,206	100,699
(113) 308	(127) 236	(240) 544	212	13	225	72,675	81,941	154,616
(51) 140	(48) 105	(99) 245	77	6	83	60,332	65,534	125,866
(202) 591	(214) 457	(416) 1,048	333	25	358	179,500	201,681	381,181
48	35	83	38	0	38	20,347	24,601	44,948
35	40	75	17	0	17	21,125	23,955	45,080
34	31	65	0	0	0	10,825	12,793	23,618
910	777	1,687	388	25	413	231,797	263,030	494,827
13	11	24	9	0	9	5,235	6,139	11,374
11	19	30	4	0	4	5,626	6,654	12,280
6	8	14	11	6	17	2,900	3,342	6,242
12	5	17	8	2	10	3,888	4,612	8,500
10	11	21	5	0	5	8,070	9,500	17,570
3	0	3	5	0	5	3,280	3,892	7,172
6	5	11	5	0	5	2,819	3,200	6,019
15	12	27	42	28	70	2,399	2,787	5,186
1	3	4	0	0	0	1,375	1,618	2,993
77	74	151	89	36	125	35,592	41,744	77,336
34	22	56	12	1	13	10,872	11,089	21,961
5	2	7	7	0	7	3,350	3,820	7,170
2	2	4	0	0	0	2,378	2,635	5,013
9	4	13	0	0	0	3,028	3,501	6,529
50	30	80	19	1	20	19,628	21,045	40,673
14	9	23	2	1	3	5,009	5,233	10,242
9	6	15	4	0	4	2,480	2,953	5,433
8	9	17	8	0	8	3,821	4,446	8,267
0	2	2	0	0	0	1,356	1,619	2,975
0	0	0	0	1	1	1,717	2,019	3,736
31	26	57	14	2	16	14,383	16,270	30,653
158	130	288	122	39	161	69,603	79,059	148,662
1,068	907	1,975	510	64	574	301,400	342,089	643,489

7. 選挙事務報告例による各種報告調(総選挙)

(1) 開票結果に関する調

第一区	当落の別	候補者氏名	得票数	男女別	年令	党 派	新前元別	職 業
	○	かんざき 武法 (神崎 武)	146,295	男	40	公 明 党	新	弁 護 士
	○	かわの 正 (河野 正)	145,011	男	69	日本社会党	元	河 野 病 院 長
	○	山崎 拓	142,419	男	47	自由民主党	前	政 党 役 員
	○	太田 誠一	136,532	男	38	自由民主党	前	会 社 役 員
	○	辻 英雄	118,039	男	64	自由民主党	前	西日本短期大学理事長
		なら 崎 弥之助 (橋 崎 弥之祐)	114,502	男	63	社会民主連合	前	社会民主連合書記長
		つ 嘉 代 (津 野 嘉 代)	60,050	女	46	日本共産党	新	政 党 役 員
法定得票数		43,142.40	供託物没収点		34,513.92	選挙運動法定費用額		17,952,300円

第二区	当落の別	候補者氏名	得票数	男女別	年令	党 派	新前元別	職 業
	○	たがや 真 稔 (多賀谷 真 稔)	119,899	男	63	日本社会党	元	無 職
	○	大橋 敏雄	96,159	男	58	公 明 党	前	政 党 役 員
	○	三原 朝雄	91,329	男	74	自由民主党	前	団 体 役 員
	○	宮田 早苗	86,749	男	64	民 社 党	前	民社党中央執行委員
	○	小沢 和秋	78,090	男	52	日本共産党	前	政 党 役 員
		麻生 太郎	75,412	男	43	自由民主党	前	会 社 役 員
法定得票数		27,381.90	供託物没収点		21,905.52	選挙運動法定費用額		14,756,900円

第三区	当落の別	候補者氏名	得票数	男女別	年令	党 派	新前元別	職 業
	○	ほそや 治 嘉 (細谷 治 嘉)	76,766	男	71	日本社会党	前	政 党 役 員
	○	こんどう 恒夫 (権 藤 恒 夫)	76,328	男	53	公 明 党	元	党 中 央 委 員
	○	古賀 誠	72,091.132	男	43	自由民主党	前	自由民主党大牟田支部顧問
	○	山崎 平八郎	60,293	男	72	自由民主党	前	団 体 役 員
	○	稲富 稜人	59,518	男	81	民 社 党	前	政 党 役 員
		古賀 まさひろ (古賀 正 浩)	53,034.844	男	49	自由民主党	新	不動建設株式会社顧問
		なら 橋 進 (橋 橋 進)	45,781	男	49	自由民主党	前	農 林 水 産 政 務 次 官
		久後 勝幸	13,003	男	39	日本共産党	新	日本共産党福岡県委員会 経 済 政 策 委 員 会 副 責 任 者
		島津 なおずみ (島津 尚 純)	12,728	男	38	無 所 属	新	団 体 役 員
法定得票数		23,477.15	供託物没収点		18,781.72	選挙運動法定費用額		14,249,700円

第四区	当落の別	候補者氏名	得票数	男女別	年令	党 派	新前元別	職 業
	○	田中 六助	101,883	男	60	自由民主党	前	政 党 役 員
	○	中西 せき介 (中 西 せき 介)	87,619	男	57	日本社会党	前	日本社会党福岡県副委員長
	○	じ 庄三郎 (自見 庄三郎)	85,242	男	38	自由民主党	新	医 師
	○	三浦 久	79,154	男	52	日本共産党	前	弁 護 士
		か じ 清浦 (鎌 治 清 浦)	78,621	男	55	公 明 党	前	団 体 役 員
法定得票数		27,032.44	供託物没収点		21,625.95	選挙運動法定費用額		15,218,600円

(2) 選挙人名簿登録者数に関する調

① 選挙時登録日現在における選挙人名簿登録者数

市区町村別	市 区			町 村			合 計		
	男	女	計	男	女	計	男	女	計
登録人名簿登録者数	1,167,501	1,307,398	2,474,899	386,916	437,053	823,969	1,554,417	1,744,451	3,298,868

② 補正登録により登録された者の数

市区町村別	市 区			町 村			合 計		
	男	女	計	男	女	計	男	女	計
補正登録者数	54	59	113	59	42	101	113	101	214

※ 選挙時登録日後選挙日当日までに補正登録された者の数である。

(3) 有権者数、投票者数及び投票率に関する調

(その1)

選挙区	選 挙 当 日 の 有 権 者 数								
	市 区 部			郡 部			計		
	男	女	計	男	女	計	男	女	計
1	486,384	531,411	1,017,795	129,826	143,857	273,683	616,210	675,268	1,291,478
2	246,996	278,940	525,936	91,514	105,025	196,539	338,510	383,965	722,475
3	197,959	231,627	429,586	94,711	108,361	203,072	292,670	339,988	632,658
4	231,801	263,033	494,834	69,604	79,059	148,663	301,405	342,092	643,497
計	1,163,140	1,305,011	2,468,151	385,655	436,302	821,957	1,548,795	1,741,313	3,290,108

(その2)

選挙区	投 票 者 数								
	市 区 部			郡 部			計		
	男	女	計	男	女	計	男	女	計
1	313,155	355,323	668,478	94,790	106,891	201,681	407,945	462,214	870,159
2	180,919	212,093	393,012	73,132	86,608	159,740	254,051	298,701	552,752
3	143,677	169,171	312,848	75,591	87,079	162,670	219,268	256,250	475,518
4	151,185	174,086	325,271	51,736	59,953	111,689	202,921	234,039	436,960
計	788,936	910,673	1,699,609	295,249	340,531	635,780	1,084,185	1,251,204	2,335,389

(その3)

選挙区	乗 権 者 数								
	市 区 部			郡 部			計		
	男	女	計	男	女	計	男	女	計
1	173,229	176,088	349,317	35,036	36,966	72,002	208,265	213,054	421,319
2	66,077	66,847	132,924	18,382	18,419	36,799	84,459	85,264	169,723
3	54,282	62,456	116,738	19,120	21,282	40,402	73,402	83,738	157,140
4	80,616	88,947	169,563	17,868	19,106	36,974	98,484	108,053	206,537
計	374,204	394,338	768,542	90,406	95,771	186,177	464,610	490,109	954,719

(その4)

選挙区	投 票 率								
	市 区 部			郡 部			計		
	男	女	計	男	女	計	男	女	計
1	64.38%	66.86%	65.68%	73.01%	74.30%	73.69%	66.20%	68.45%	67.38%
2	73.25	76.04	74.73	79.91	82.46	81.28	75.05	77.79	76.51
3	72.58	73.04	72.83	79.81	80.36	80.10	74.92	75.37	75.16
4	65.22	66.18	65.73	74.33	75.83	75.13	67.33	68.41	67.90
計	67.83	69.78	68.86	76.56	78.05	77.35	70.00	71.85	70.98

(4) 立候補の届出に関する調

立候補届出期間中に届出をした候補者の数			左記の期間中に死亡し、辞退し又は却下された者の数			立候補届出日現在における候補者の数	立候補届出日経過後に死亡し、辞退し又は却下された者の数			補充立候補届出期間中に届出をした候補者の数			差引 合計
自ら届出をした候補者の数	推薦届出による候補者の数	計	死亡者	辞退者	却下された者		死亡者	辞退者	却下された者	自ら届出をした候補者の数	推薦届出による候補者の数	計	
27	0	27	0	0	0	27	0	0	0	0	0	0	27

(5) 選挙区別、党派別、立候補者数、競争率に関する調

選挙区	定数 (A)	党派別立候補者数										競争率 $\frac{(B)}{(A)}$	
		自民	社会	公明	民社	共産	自夕	社民	サラ新	諸派	無所属		計(B)
1	5	3	1	1		1		1				7	1.40
2	5	2	1	1	1	1						6	1.20
3	5	4	1	1	1	1					1	9	1.80
4	4	2	1	1		1						5	1.25
計	19	11	4	4	2	4	0	1	0	0	1	27	1.42

(6) 党派別、男女別、新前元別候補者数に関する調

党派別		自民	社会	公明	民社	共産	自夕	社民	サラ新	諸派	無所属	合計
新	男	2		1		1					1	5
	女					1						1
	計	2		1		2					1	6
前	男	9	2	2	2	2		1				18
	女											0
	計	9	2	2	2	2		1				18
元	男		2	1								3
	女											0
	計		2	1								3
計	男	11	4	4	2	3		1			1	26
	女					1						1
	計	11	4	4	2	4	0	1	0	0	1	27

(7) 職業別候補者数に関する調

教育	宗教	商家	商業	工業	農業	水産	弁護士 (弁理士を含む)	会計士 (税理士を含む)	医師 (歯科医を含む)	薬剤師	著述業	出版業	記者	会社員 (重役を含む)	政党役員	団体役員	その他 の業 (政務次官 短大理事 長1)	無職	合計
							2		2					3	13	4	2	1	27

(8) 年齢別候補者数に関する調

25才未満	30才以上 35才未満	35才以上 40才未満	40才以上 45才未満	45才以上 50才未満	50才以上 55才未満	55才以上 60才未満	60才以上 65才未満	65才以上 70才未満	70才以上	合計	最高年齢	最低年齢	平均年齢
		4	3	4	3	3	5	1	4	27	81才	38才	55才

(9) 報酬支給選挙運動従事者の届出をした候補者数に関する調

従事者数別	党派別											合計	
	自民	社会	公明	民社	共産	自ク	社民	サラ新	諸派	無所属	合計		
0人													
30人未満	5	2	4	2	4		1				1	19	
30人～59人	6	2										8	
60人以上													
合計	11	4	4	2	4		1				1	27	
選挙運動従事者の総数	270	100	39	23	31		7				22	492	

(10) 党派別、男女別、新前元別、当選人数に関する調

新前元別	党派別	自民	社会	公明	民社	共産	自ク	社民	サラ新	諸派	無所属	合計
		新	男	1		1						
	女											
	計	1		1								2
前	男	7	2	1	2	2						14
	女											
	計	7	2	1	2	2						14
元	男		2	1								3
	女											
	計		2	1								3
計	男	8	4	3	2	2						19
	女											
	計	8	4	3	2	2						19

(1) 職業別当選人数に関する調

教育家	宗教家	商業	鉱工業	農林業	水産業	弁護士 (弁理士を含む)	会計士 (税理士を含む)	医師 (歯科医を含む)	薬剤師	著述業	出版業	記者	会社員 (重役を含む)	政党政員	団体役員	その他の職業 (短大理事長)	無職	合計
						2		2					1	10	2	1	1	19

(2) 年齢別当選人数に関する調

25才未満	30才未満	35才未満	40才未満	45才未満	50才未満	55才未満	60才未満	65才未満	70才以上	合計	最高年齢	最低年齢	平均年齢	
			2	2	1	3	2	4	1	4	19	81才	38才	58才

(3) 党派別男女別得票数に関する調

党派別 男女別	自民	社会	公明	民社	共産	自 民 党	社民	サ ラ 新	諸 派	無所属	合計
男	982,055 ⁹⁷⁶	429,295	397,403	146,267	170,247		114,502			12,728	2,252,497 ⁹⁷⁶
女					60,050						60,050
計	982,055 ⁹⁷⁶	429,295	397,403	146,267	230,297		114,502			12,728	2,312,547 ⁹⁷⁶

(4) 落選人に関する調

定数 (A)	候補者数		定数に対する候補者数の比率 (B/A)倍	落選人数 (C)+(D)	落選人数の内訳		
	立候補者 総数	選挙当日の候補者数 (B)			法第95条第1項ただし書の法定得票数に達した者の数 (C)	法第95条第1項ただし書の法定得票数に達しない者の数 (D)	左記(D)欄落選人のうち法第93条第1項の得票数に達しない者の数
19	27	27	1.4	8	6	2	2

(15) 投票総数、有効投票数及び無効投票数等に関する調

投票総数 (A)	有効投票数 (B)	無効投票数 (C)	無効投票率 $\frac{(C)}{(A)}$ %
2,335,292	2,312,548	22,744	0.97

(16) 有効投票に関する調

法第68条の2 第1項以外の 投票数	法第68条の2 第3項によっ てあん分した 投票数	左記の内訳				いずれの候 補者にも属 しない票数	合計
		氏名を記 載したもの	氏を記載 したもの	名を記載 したもの	その他		
2,311,852	696		696				2,312,548

(17) 無効投票に関する調

所定の用紙を用 いないもの	候補者の氏名を 記載しな	候補者の氏名を 記載したものの 記載しな	二人以上の氏名 を記載したものを 候補	被選挙者の氏名 を記載したものを 候補	候補者の氏名を 記載したものを 候補	候補者の氏名を 記載したものを 候補	候補者の氏名を 記載したものを 候補	候補者の氏名を 記載したものを 候補	白紙投票	単に雑事を記載 したもの	単に記号・符 号を記載した もの	その他	合計
3	7,326	0	260	0	299	3	1,186	9,160	2,357	2,147	3		22,744

(18) 仮投票に関する調

市区町村別	総数	受理不受理による内訳	
		受理したもの	受理しなかったもの
市区	0	0	0
町村	1	1	0
計	1	1	0

⑱ 点字投票に関する調

市区町村別	総 数	内 訳	
		有 効	無 効
市 区	5 1 4	4 9 6	1 8
町 村	9 4	9 0	4
計	6 0 8	5 8 6	2 2

⑳ 代理投票に関する調

市区町村別	投票当日投票所における代理投票	選挙人の属する市区町村の選管委員長に対してなした不在者投票の代理投票	合 計
市 区	2, 7 2 2	5 4 8	(4, 0 0 1) 3, 2 7 0
町 村	1, 5 9 9	4 1 6	(2, 2 3 5) 2, 0 1 5
計	4, 3 2 1	9 6 4	(6, 2 3 6) 5, 2 8 5

※ ()は指定施設等における不在者投票の代理投票で外数

㉑ 不在者投票用紙等の請求等に関する調

(イ) 不在者投票用紙等の請求及び交付に関する調

区 分	投票用紙等の請求				交 付				
	直 接		郵 送	合 計	直 接	郵 送	小 計	交付を拒絶したもの	合 計
	本 人	代 理 人							
選挙人の属する市町村において不在者投票用紙を交付したものの	41,391 (160)	15,972 (0)	22,612 (607)	79,975 (767)	55,643 (-)	24,008 (767)	79,651 (767)	324 (0)	79,975 (767)
指定市町村において他市町村の船員に不在者投票用紙を交付したものの	14	50	0	64	64	0	64	0	64

※ ()は内書とし、法第49条2項該当である。

(b) 不在者投票者の事由に関する調

調査年度別集計表 40

事 由 別	不在者投票をした者	
	市 郡 別	
法第49条第1項 第1号該当者	1 8, 2 0 7	
法第49条第1項 第2号該当者	2 2, 6 0 2	
法第49条第1項 第3号該当者	3 6, 0 3 4	
法第49条第1項 第4号該当者	1 3 9	
法第49条第1項 第5号該当者	9 3 4	
法第49条第2項 該 当 者	7 5 5	
合 計	7 8, 6 7 1	

(2) 指定船舶における不在者投票に関する調

市区町村別	投票用紙等の請求件数	同左の交付枚数	投票者数
市 区	0	0	7
町 村	0	0	2
計	0	0	9

(3) 不在者投票の受理、不受理に関する調

市区町村別	投票管理者において受理と決定し、かつ拒否の決定をしなかったもの	投票管理者において不受理又は拒否と決定したもの			合 計
		開票管理者において受理と決定したもの	開票管理者において不受理と決定したもの	計	
市 区	5 5, 0 7 9	1	1	2	5 5, 0 8 1
町 村	2 3, 5 6 5	2 0	5	2 5	2 3, 5 9 0
計	7 8, 6 4 4	2 1	6	2 7	7 8, 6 7 1

24) 不在者投票管理者別不在者投票に関する調

選挙人の属す市町村の選管委員長に対してなしたものの	業務地又は旅行地の市町村の選管委員長に対してなしたものの	船長に対してなしたものの	病院院長老人ホームの長国立保養所長援護施設又は保護施設の長に対してなしたものの	監獄の長代用監獄の管理者に対してなしたものの	少年院の長又は婦人補導院の長に対してなしたものの	合 計
(755)						(755)
41,119	1,064	35	35,521	171	6	77,916

※ () は郵便投票の数で外数である。

25) 投票所に使用した施設に関する調

市区町村別	市区町村数	投票所数	左 記 の 内 訳				借上料を要した投票所数	2階以上に設けた投票所数
			市役所 町村役場	学 校	公会堂	その他		
市 区	(14) 22	708	7	486	7	208	107	30
町 村	() 75	406	9	229	3	165	43	8
計	(14) 97	1,114	16	715	10	373	150	38

※ () は外書とし、指定都市の行政区数を示す。

26) 繰上投票の期日別投票区数に関する調

期日	12月16日	月 日	月 日	月 日	月 日	合 計	繰上投票をした市町村数
投票区数	4					4	3

㉒ 投票所開閉時刻の繰上げ、繰下げに関する調

市区町村別	開始時刻の繰上げのみを行った投票所数	開始時刻の繰下げのみを行った投票所数	開治時刻を繰上げ閉鎖時刻を繰下げた投票所数	開始時刻を繰上げ閉鎖時刻も繰上げた投票所数	開始時刻を繰下げ閉鎖時刻も繰下げた投票所数	開始時刻を繰下げ閉鎖時刻を繰上げた投票所数	閉鎖時刻の繰上げのみを行った投票所数	閉鎖時刻の繰下げのみを行った投票所数	合計	投票所総数
市区	0						9		9	708
町村	1						16		17	406
計	1						25		26	1,114

㉓ 投票箱の送致に関する調

市区町村別	投票の当日投票箱を開票所に送致した投票所数	投票の翌日投票箱を開票所に送致した投票所数	投票の翌々日以降に投票箱を開票所に送致した投票所数	合計
市区	706		2	708
町村	404		2	406
計	1,110		4	1,114

㉔ 開票区に関する調

市区町村別	区分	市区町村を開票区としたもの(A)	市区町村の区域を二以上の開票区としたもの										町村の区域を合わせて開票区としたもの			合計 (A)+(B)+(C)		
			二開票区に分けたもの	三	四	五	六	七	八	九	十以上	小計(B)	二町村を合わせたもの	三	四以上		小計(C)	
市区	市区数	34																34
	開票区数	34																34
町村	町村数	75																75
	開票区数	75																75
計	市区町村数	109																109
	開票区数	109																109

(30) 選挙区別、開票期日別の開票区数、有権者数に関する調

選挙区	総 数		内 訳			
			当 日		翌 日 以 降	
	開票区数	有権者数	開票区数	有権者数	開票区数	有権者数
	実 数	実 数	実 数	実 数	実 数	実 数
1	35	1,291,478	28	517,100	7	774,378
2	24	722,475	20	350,898	4	371,577
3	26	632,658	26	632,658		
4	24	643,497	21	262,310	3	381,187
計	109	3,290,108	95	1,762,966	14	1,527,142

(31) 立会人に関する調

市区町村別	投票立会人		開票立会人		選挙立会人	摘 要
	投票所数	投票立会人数	開票所数	開票立会人数		
市 区	708	2,124	34	204		
町 村	406	1,273	75	417		
計	1,114	3,397	109	621	22	

(32) 投票管理者及び投票所事務従事者に関する調

市区町村別	投票 管 理 者				投票所事務従事者			
	投票管理者	職務代理者	臨時に職務を管掌した者	合計	市区町村選管の書記	市区町村の職員	その他	合計
市 区	708			708	26	5,073	2,516	7,615
町 村	405	1		406	144	3,899	114	4,157
計	1,113	1		1,114	170	8,972	2,630	11,772

(33) 開票管理者及び開票所事務従事者に関する調

区分 市区 郡別	開票管理者				開票所事務従事者			
	開票 管理者	職務 代理者	臨時に職務を 管掌した者	計	市区町村 選管の書記	市区町村の 職員	その他	計
市区部	34			34	169	3,740	218	4,127
郡部	74	1		75	285	2,476	67	2,828
計	108	1		109	454	6,216	285	6,955

(34) 選挙長及び選挙会事務従事者に関する調

選挙区別	選挙長					選挙会の事務従事者			
	都道府県の選挙管理委員会の委員長	同左記の委員	書記長	その他	計	都道府県の選挙管理委員会の書記長及び書記	都道府県の職員	その他	計
1区	1				1	2			2
2区		1			1	3			3
3区		1			1	4			4
4区		1			1	4			4
計	1	3			4	13			13

(35) 選挙公報に関する調

候補者数	掲載申請 候補者数	印刷部数	配布 世帯数	印刷から配布までの所要日数			印刷所名	公報一部当たり印刷費 (用紙代を含む。)		公報の規格及び ページ数
				印刷に要した日数	各世帯に配布を完了するまでに要した日数	計				
27	27	1,632,000	1,519,803	4	8	12	フクニチ 新聞社	1区	6.55	タブロイド版 4
								2区	6.64	" 4
								3区	13.37	" 8
								4区	6.67	" 4
								平均	8.30	

(36) 投票記載所の氏名等の掲示に関する調

市区町村別	投票所数	掲示総数
市区	708	708
町村	406	406
計	1,114	1,114

(37) ポスター掲示場に関する調(その1)

有権者 数	面 積	1千人未満				1千人以上 5千人未満			5千人以上 1万人未満		1万人以上		合計
		2 Km ² 未満	2 Km ² ～ 4 Km ² 未満	4 Km ² ～ 8 Km ² 未満	8 Km ² 以上	4 Km ² 未満	4 Km ² ～ 8 Km ² 未満	8 Km ² 以上	4 Km ² 未満	4 Km ² 以上	4 Km ² 未満	4 Km ² 以上	
投票 所 数	市区	14	4	4	19	432	67	36	107	25			708
	町	15	10	20	35	118	88	85	6	5			382
	村		1	4	13		2	4					24
	計	29	15	28	67	550	157	125	113	30			1,114
掲 示 場 設 置 数	市区	67	22	16	97	3,067	539	328	867	236			5,239
	町	59	49	88	196	848	749	847	53	54			2,943
	村		6	19	111		16	38					190
	計	126	77	123	404	3,915	1,304	1,213	920	290			8,372

(その2)

市 区 町 村 名	新設した掲示場数		既存のものを再使用した掲示場数		合 計
	恒久的掲示場	恒久的掲示場 以外の掲示場	恒久的掲示場	恒久的掲示場 以外の掲示場	
市区		5,239			5,239
町		2,943			2,943
村		190			190
計		8,372			8,372

投票区数及びポスター掲示場設置数

区分	区分				投票区数	設置数	区分	区分				投票区数	設置数		
	市区町村名							市区町村名							
第1区	市	福岡市	東博多区	32	233	市	大牟田市	35	253	第3区	浮羽郡	吉田町	5	38	
			中央区	27	199		久米市	39	301		浮羽郡	主丸町	7	57	
			南区	23	168		柳川市	12	88		浮羽郡	羽洗町	8	63	
			南区	27	204		八女市	10	74		三井郡	北野町	4	32	
			南区	14	106		筑後市	14	102		三井郡	大刀洗町	4	31	
			南区	24	186		小郡市	9	70		三井郡	城島町	5	35	
			南区	23	169		大井町	6	52		三井郡	大瀬町	3	24	
			計	170	1,265		三井郡	三井町	3		24	八女郡	黒木町	14	110
			甘木市	16	128		八女郡	上立町	6		47	八女郡	立花村	9	70
			筑紫郡	春日市	14		112	八女郡	矢野村		5	40	八女郡	矢野村	5
	筑紫郡	春日市	9	68	八女郡	星野村	4	33	山門郡	瀬高町	10	74			
	筑紫郡	春日市	12	90	山門郡	三山町	7	52	山門郡	三山町	6	40			
	筑紫郡	春日市	11	88	山門郡	高橋町	2	18	山門郡	高橋町	2	18			
	筑紫郡	春日市	9	67	山門郡	高田町	6	51	3区計	238	1,817				
	筑紫郡	春日市	7	57	3区計	238	1,817								
	第2区	市	筑紫・粕屋郡	那珂川町	7	57	市	北九州市	33	240	第4区	田川郡	香添町	5	41
				美穂町	6	46		北九州市	45	317		田川郡	米田町	12	89
				篠栗町	5	38		北九州市	40	297		田川郡	川崎町	11	74
須賀町				4	31	北九州市		20	145	田川郡		池田町	3	24	
新宮町				3	24	北九州市		15	114	田川郡		方城町	2	17	
古賀町				6	42	北九州市		17	132	田川郡		大赤村	4	26	
久野町				9	68	北九州市		7	54	田川郡		赤任村	2	17	
山手町				2	18	北九州市		8	65	田川郡		大赤村	2	17	
山手町				4	31	北九州市		3	27	田川郡		大赤村	7	54	
山手町				4	31	北九州市		3	27	田川郡		大赤村	8	65	
宗像郡		福津市	8	59	北九州市	4	27	田川郡	大赤村	3	27				
宗像郡		福津市	5	39	北九州市	1	9	田川郡	大赤村	3	24				
宗像郡		福津市	5	39	北九州市	4	27	田川郡	大赤村	6	50				
宗像郡		福津市	5	39	北九州市	2	14	田川郡	大赤村	2	14				
宗像郡		福津市	1	8	北九州市	5	43	田川郡	大赤村	5	43				
朝倉郡		杷三夜小	4	35	北九州市	2	17	田川郡	大赤村	2	17				
朝倉郡		杷三夜小	4	35	北九州市	6	44	田川郡	大赤村	6	44				
朝倉郡		杷三夜小	2	16	1区計	352	2,690	4区計	256	1,907					
朝倉郡	杷三夜小	2	17				4区計	256	1,907						
第3区	市	糸島郡	前二志町	12	97	市	北九州市	33	240	第4区	京都郡	刈原町	7	54	
			原文摩町	7	53		北九州市	45	317		京都郡	勝山町	8	65	
			志摩町	8	62		北九州市	40	297		京都郡	勝山町	3	27	
			1区計	352	2,690		北九州市	20	145		京都郡	勝山町	3	24	
			糸島郡	前二志町	12		97	北九州市	15		114	京都郡	勝山町	3	24
			糸島郡	前二志町	7		53	北九州市	17		132	京都郡	勝山町	6	50
			糸島郡	前二志町	8		62	北九州市	7		54	京都郡	勝山町	2	14
			1区計	352	2,690		北九州市	8	65		京都郡	勝山町	5	43	
			糸島郡	前二志町	4		35	北九州市	3		27	京都郡	勝山町	2	17
			糸島郡	前二志町	4		32	北九州市	4		27	京都郡	勝山町	6	50
	糸島郡	前二志町	3	25	北九州市	2	14	京都郡	勝山町	5	43				
	糸島郡	前二志町	4	35	北九州市	7	54	京都郡	勝山町	2	17				
	糸島郡	前二志町	2	16	北九州市	2	17	京都郡	勝山町	6	44				
	糸島郡	前二志町	2	17	北九州市	4	27	京都郡	勝山町	6	44				
	糸島郡	前二志町	2	17	1区計	352	2,690	4区計	256	1,907					
	糸島郡	前二志町	2	17				4区計	256	1,907					
	第4区	市	嘉穂郡	桂川町	7	48	市	北九州市	33	240	第4区	京都郡	刈原町	7	54
				穂波町	6	43		北九州市	45	317		京都郡	勝山町	8	65
嘉穂町				2	15	北九州市		40	297	京都郡		勝山町	3	27	
嘉穂町				7	55	北九州市		20	145	京都郡		勝山町	3	24	
嘉穂町				6	50	北九州市		15	114	京都郡		勝山町	6	50	
嘉穂町				8	59	北九州市		17	132	京都郡		勝山町	2	14	
嘉穂町				3	26	北九州市		7	54	京都郡		勝山町	5	43	
嘉穂町				6	39	北九州市		8	65	京都郡		勝山町	2	17	
嘉穂町				2	15	北九州市		3	27	京都郡		勝山町	6	50	
嘉穂町				7	55	北九州市		4	27	京都郡		勝山町	5	43	
2区計		268	1,958	北九州市	2	14	京都郡	勝山町	2	17					
2区計		268	1,958	北九州市	6	44	京都郡	勝山町	6	44					
2区計		268	1,958	北九州市	6	44	京都郡	勝山町	6	44					
2区計		268	1,958	北九州市	6	44	京都郡	勝山町	6	44					
2区計		268	1,958	北九州市	6	44	京都郡	勝山町	6	44					
2区計		268	1,958	北九州市	6	44	京都郡	勝山町	6	44					
2区計		268	1,958	北九州市	6	44	京都郡	勝山町	6	44					
2区計		268	1,958	北九州市	6	44	京都郡	勝山町	6	44					

(38) 個人演説会の会場及びその使用度数に関する調

① 会場の数

市区町村別	法第161条第1項第1号の学校及び公民館の数		法第161条第1項第2号の公会堂の数	法第161条第1項第3号の市町村の選挙管理委員会の指定した施設の数					合計	摘要	
	学校	公民館	公会堂	社寺	農業協同組合	商工会議所	工	その他			計
市区	1,305	254	28	0	0	0		297	297	1,884	
町村	525	97	14	1	0	0		183	184	820	
計	1,830	351	42	1	0	0		480	481	2,704	

② 会場使用度数

市区町村別	施設の使用度数						合計		摘要
	法第161条第1項第1号の学校及び公民館		法第161条第1項第2号の公会堂		法第161条第1項第3号の市町村の選挙管理委員会の指定した施設		公費負担	候補者負担	
	公費負担	候補者負担	公費負担	候補者負担	公費負担	候補者負担			
市区	133	0	30	0	67	0	230	0	
町村	62	1	5	0	35	1	102	2	
計	195	1	35	0	102	1	332	2	

(39) 新聞広告に関する調

新聞名	広告をした候補者数	広告回数	広告料金(1人1回分)
朝日	26	29	222,720
毎日	27	27	168,960
読売	27	34	259,200
西日本	27	38	384,000
フクニチ	7	7	151,680

(40) 政党その他の政治団体の政治活動用ポスター検印又は証紙交付に関する調

選挙区数	検印又は証紙交付を受けた政党等の数	ポスター検印又は証紙交付数										
		自民	社会	公明	民社	共産						計
4	5	11,250	6,000	6,000	3,000 (2.3区のみ)	6,000						32,250

(41) 政党その他の政治団体の政談演説会の開催回数に関する調

自民	社会	公明	民社	共産						計
5		6		18						29

(42) 政見放送に関する調

(その1)

テレビ(1)

選挙区	候補者数	実施放送局	申込者数 (人)	録画者数(人)		放送回数
				自社録画	他社録画	
1区	7	N H K	7 (7)	7 (7)		2
		T N C	7 (0)	7 (0)	0	2
		K B C	7 (0)	0 (0)	7	1
2区	6	N H K	6 (6)	6 (6)		2
		R K B	6 (0)	6 (0)	0	2
		F B S	6 (0)	0 (0)	6	1
3区	9	N H K	9 (9)	9 (9)		2
		K B C	9 (0)	9 (0)	0	2
		T N C	9 (0)	0 (0)	9	1
4区	5	N H K	5 (5)	5 (5)		2
		F B S	5 (0)	5 (0)	0	2
		R K B	5 (0)	0 (0)	5	1
計	27	N H K	27 (27)	27 (27)		8
		一般放送事業者	27 (0)	27 (0)	27	12

テレビ(2)

選挙区	実施放送局	放送日時		備考
		月日	時間	
1	N H K	12・7	前 7:30 ~ 7:55	次回政見放送時間予告 } テロップ 投票日告知 } 風景フィルター 短編映画(外国の都市) テレビ図鑑(コン虫の生態)
		12・8	前 7:30 ~ 7:55	
		12・12	後 7:30 ~ 8:00	
		12・13	後 7:30 ~ 8:00	
	T N C	12・12	後 4:10 ~ 4:55	フィルターフィルム使用
		12・15	前 10:15 ~ 10:50	
K B C	12・13	前 7:15 ~ 8:00	フィルターフィルム使用	
2	N H K	12・7	後 7:30 ~ 8:00	第1区と同じ
		12・8	後 7:30 ~ 8:00	
		12・12	前 7:30 ~ 7:55	
		12・13	前 7:30 ~ 7:55	
	R K B	12・13	前 10:30 ~ 11:10	フィルターフィルム使用
		12・14	前 10:30 ~ 11:10	
F B S	12・12	前 10:30 ~ 11:10	フィルターフィルム使用	
3	N H K	12・7	後 7:30 ~ 8:00	第1区と同じ
		12・8	後 7:30 ~ 8:00	
		12・9	後 7:30 ~ 8:00	
		12・13	前 7:30 ~ 7:55	
		12・14	前 7:30 ~ 7:55	
		12・15	前 7:30 ~ 7:55	
	K B C	12・9	前 7:15 ~ 8:15	フィルターフィルム使用
		12・12	前 7:15 ~ 8:15	
T N C	12・13	後 4:00 ~ 5:00	フィルターフィルム使用	
4	N H K	12・9	前 7:30 ~ 7:55	第1区と同じ
		12・10	前 7:30 ~ 7:55	
		12・14	後 7:30 ~ 8:00	
		12・15	後 7:30 ~ 8:00	
	F B S	12・13	前 10:30 ~ 11:10	フィルターフィルム使用
		12・14	前 10:30 ~ 11:10	
R K B	12・15	前 10:30 ~ 11:10	フィルターフィルム使用	

※ 備考欄は、残余時間の処理方法。

(その2)

ラジオ

選挙区	候補者数	実施放送局	申込者数	録音者数(人)	
				ラジオ放送用として特に録音したもの	その他
1	7	N H K	7 (7)	0 (0)	(TV) 7
		K B C	7 (0)	0 (-)	(他社TV) 7
2	6	N H K	6 (6)	0 (0)	(TV) 6
		R K B	6 (0)	0 (-)	(TV) 6
3	9	N H K	9 (9)	0 (0)	(TV) 9
		K B C	9 (0)	0 (-)	(TV) 9
4	5	N H K	5 (5)	0 (0)	(TV) 5
		R K B	5 (0)	0 (-)	(他社TV) 5
計	27		27	0 (0)	27

- ※ 1. 申込者数及び録音者数の欄の()内は、12月2日以前に申込みをした者の数及び録音した者の内数である。
2. 録音者数のその他の欄は、テレビ放送用のものを使用した場合及び他社のものを借りた場合の人数である。

(43) 確認書を交付した推薦団体に関する調

選挙区	推薦団体名	代表者氏名	団体の事務所所在地	推薦候補者数	ポスター検印・交付証紙数	確認書交付月日
—	—	—	—	—	—	—

(44) 入場券発行状況に関する調

区 分	入場券を発 行している 団 体 数	左 の う ち 郵 送 対 象 団 体						入場券を発 行していな い団体数	合 計
		選挙人の全部 に郵送		選挙人の一部に郵送			計		
		団体数	選挙人数 (A)	団体数	選 挙 人 総 数	郵送選 挙人数 (B)	郵 送 対 象 人 数 (A) + (B)		
特 別 区									
指定 都 市	2	1	754,167				754,167	0	2
人口30万人 以上の市									
人口10万人 以上の市	2	2	271,361	0	0	0	271,361	0	2
その他の市	18	10	431,094	4	107,342	270	431,364	0	18
町 村	75	19	259,335	4	72,878	754	260,089	0	75
計	97	38	1,715,957	9	180,220	1,024	1,716,981	0	97

(45) 選挙運動に関する収入及び支出に関する調

選挙区別	収支の別 候補者名	収入の部			支出				
		寄附	その他の収入	計	人件費	家屋費			通信費
						選挙事務所費	集会会場費	計	
第一区	神崎 武法	23,142,750	1,760,000	24,902,750	669,000	3,203,900	63,100	3,267,000	145,710
	辻 英雄	5,806,000	10,000,000	15,806,000	2,443,150	513,060	100,000	613,060	163,500
	河野 正	3,930,000	14,000,000	17,930,000	2,430,000	775,260		775,260	294,670
	檜崎弥之祐	8,447,500	5,000,000	13,447,500	877,500	1,993,200		1,993,200	248,090
	太田 誠一	24,250,000		24,250,000	5,413,600	600,700	503,450	1,104,150	337,210
	山崎 拓	5,000,000	13,000,000	18,000,000	2,700,000	3,606,940	509,012	4,115,952	1,250,200
	津野 嘉代	5,300,000		5,300,000	245,000	1,306,763		1,306,763	89,850
第二区	三原 朝雄	10,180,000		10,180,000	3,185,400	2,200,350		2,200,350	749,425
	麻生 太郎	9,755,000	5,000,000	14,755,000	900,000	3,184,180	293,800	3,477,980	932,757
	小沢 和秋	4,728,000		4,728,000	1,128,000	800,050	194,000	819,450	51,020
	多賀谷真稔	9,390,000	2,000,000	11,390,000	2,772,000	1,190,000		1,190,000	116,000
	宮田 早苗	16,750,000		16,750,000	576,000	750,000	59,300	809,300	126,130
	大橋 敏雄	12,775,000	1,760,000	14,535,000	360,000	2,456,220		2,456,220	274,645
第三区	檜橋 進	8,000,000	7,000,000	15,000,000	1,350,000	1,781,365	227,900	2,009,265	69,260
	権藤 恒夫	8,509,755	1,760,000	10,269,755	732,000	2,666,860		2,666,860	405,170
	山崎平八郎	12,000,000		12,000,000	4,298,500	964,476	84,000	1,048,476	250,245
	古賀 正浩	11,984,100	2,000,000	13,984,100	1,125,000	2,156,800	143,100	2,299,900	211,000

の 部								報 告 書 受理年月日	所属党派
交通費	印刷費	広告費	文具費	食糧費	宿泊費	雑 費	計		
64,380	1,486,740	1,730,028	173,380	544,934	66,000	199,400	8,293,572	58.12.28	公 明 党
58,190	1,371,340	1,701,280	237,860	172,979		110,040	6,724,249	58.12.30	自由民主党
769,300	2,453,840	1,141,660	191,915	475,300	234,590	108,865	8,875,400	58.12.28	日本社会党
526,278	1,310,000	1,004,680	339,599			449,615	6,748,962	58.12.30	社 会 民 主 連 合
530,800	1,909,840	1,742,000	152,325	487,496		137,050	11,814,471	58.12.28 59.1.30	自由民主党
743,690	1,922,000	3,546,940	163,457	362,032	58,000	410,979	15,273,250	58.12.28 59.1.27	自由民主党
188,191	1,448,340	1,111,976	235,430	16,840	324,450	117,619	5,084,459	58.12.27	日本共産党
774,903	1,718,124	454,000	146,360	356,678	158,190	236,234	9,979,664	58.12.28 59.1.9	自由民主党
1,255,509	5,583,204	1,291,150	336,632	404,400		226,523	14,408,155	58.12.27	自由民主党
112,965	1,488,624	664,480	29,460	46,980	13,940	96,479	4,451,398	58.12.29	日本共産党
564,600	2,078,124	461,000	57,000	478,017	384,000	166,000	8,266,741	58.12.31	日本社会党
339,801	6,378,000	564,250	86,910	272,003		1,030,721	10,183,115	58.12.28 59.1.27	民 社 党
464,070	1,417,524	538,400	189,790	467,926	171,200	77,1917	7,111,692	58.12.28	公 明 党
557,110	1,600,000	564,700	72,760	849,490		128,112	7,200,697	58.12.28	自由民主党
758,185	1,551,468	1,726,390	77,515	792,390		244,053	8,954,031	58.12.27 59.1.28	公 明 党
1,386,460	2,307,600	635,460	68,070	505,940		697,559	11,198,310	58.12.29 59.1.10	自由民主党
25,080	1,276,068	1,710,100	201,750	215,836		144,085	7,208,819	58.12.30	自由民主党

※第2回分の提出があった場合は、それぞれの金額は、第1回と第2回の合計を表している。

選挙区別 候補者名	収入の部			支出					
	寄附	その他の収入	計	人件費	家屋費			通信費	
					選挙事務所費	集会会場費	計		
第3区	細谷 治嘉	2,500,000	10,000,000	12,500,000	5810,000	342,100	47,850	389,950	155,980
	古賀 誠	8,900,000	2,000,000	10,900,000	3,580,000	645,300	140,860	786,160	253,350
	稲富 稜人	10,050,000		10,050,000	1,002,000	1,737,565	46,920	1,784,485	271,710
	久後 勝幸	3,250,000		3,250,000	450,000	189,714		189,714	
	島津 尚純	2,510,200	11,000,000	13,510,200	3,620,000	316,048	24,800	340,848	220,645
第4区	三浦 久	5,750,000		5,750,000	272,000	1,095,500		1,095,500	161,700
	鍛冶 清	6,428,000	1,760,000	8,188,000	1,359,200	2,035,150	34,100	2,069,250	150,790
	中西 績介	3,830,000	4,000,000	7,830,000	2,430,000	615,670	17,600	633,270	26,130
	田中 六助	1,385,000	5,000,000	1,885,000	1,860,000	2,022,650		2,022,650	514,550
	自見庄三郎	1,200,000		1,200,000	4,380,000	522,030	115,300	637,330	56,000

選挙運動費用の支出金額の制限額

選挙区	第1区	第2区	第3区	第4区
制限額	17,952,300円	14,756,900円	14,249,700円	15,218,600円

の 部								報 告 書 受理年月日	所属党派
交通費	印刷費	広告費	文具費	食糧費	宿泊費	雑 費	計		
1,855,473		577,200	121,000	472,500	273,207	6,600	8,661,910	58. 12. 26	日本社会党
799,105	3,014,000	1,321,050	100,145	340,740	208,019	101,990	10,504,559	58. 12. 29	自由民主党
518,265	2,213,675	1,671,810	396,735	466,107	727,550	574,903	9,627,240	58. 12. 28	民 社 党
109,145	2,127,000	100,480	40,370	27,700	28,800	138,958	3,212,167	58. 12. 27	日本共産党
227,165	1,766,370	2,082,300	102,450	411,310		497,460	9,268,548	59. 1. 5	無 所 属
225,313	2,628,000	883,500	22,820	92,000	174,600	28,010	5,583,443	58. 12. 30	日本共産党
206,30	1,309,716	1,082,255	147,567	616,274	35,590	388,020	7,179,292	58. 12. 28	公 明 党
431,650	1,733,200	736,480	328,840	121,617	151,100	451,330	7,043,617	58. 12. 28	日本社会党
63,615	1,281,216	253,200	207,613	326,984	435,920	357,782	7,323,530	58. 12. 26	自由民主党
955,954	1,855,302	1,563,280	103,554	399,790		73,708	10,024,918	58. 12. 26	自由民主党

(46) 選挙運動用自動車使用公営に関する調

事 項	契約の種類 一般運送契約 よるもの (ア)	(ア)以外の契約によるもの				合 計
		自動車の借入 (イ)	燃料供給 (ウ)	運転者の雇用 (ニ)	計	
契約をした 候補者数	3 人	22 人	22 人	22 人		
延べ使用（ 従事）日数	45 日	330 日		330 日		
契約金額の 総 額	2,250,000円	4,650,000円	2,525,850円	2,760,000円	9,985,850円	12,185,850円
基準額の総額	2,250,000円	4,290,000円	2,310,000円	2,640,000円	9,240,000円	11,490,000円
請求額の総額	2,250,000円	4,290,000円	2,296,110円	2,640,000円	9,226,110円	11,476,110円

- ※ 1. 本表は供託物を没収されない者についての記載である。
2. 「契約金額の総額」は、選管に届出された契約届出書記載金額であること。
3. 「基準額の総額」は、個々の候補者ごとに(ア)1日50,000円×使用日数又は(イ)1日13,000円×使用日数(ウ)105,000円(ニ)8,000円×雇用日数により算出したもの。

(47) ビラ作成公営に関する調

事 項	契約回数 一回の契約による 確認枚数	1 回 契 約		計	2 回 契 約		計
		5 万 枚 以 下	5 万 枚を 超えるもの		5 万 枚 以 下	5 万枚以下1回 5 万枚を超える もの 1回	
1 種類のみ作成 した候補者及び 枚数	人	20 人	20人				
	枚	1,910,200枚	1,910,200枚				
2 種類を作成した 候補者及び枚数	人	3 人	3 人	1 人	1 人	2 人	
	枚	300,000枚	300,000枚	100,000枚	100,000枚	200,000枚	
契約金額の総額	円	1,238,230円	1,238,230円	1,011,000円	523,400円	1,534,400円	
基準額の総額	円	7,534,200円	7,534,200円	400,000円	373,400円	7,734,000円	
請求額の総額	円	7,533,500円	7,533,500円	400,000円	373,400円	7,734,000円	
平均単価	円	5.61 円	5.61 円	10.11 円	5.24 円	7.68 円	

(48) ポスター作成公営に関する調(その1)

選挙区別 ポスター 掲示場数	3人区以下		4人区	5人区	合計	
	500箇所以下	501箇所以上	501箇所以上	501箇所以上	500箇所以下	501箇所以上
候補者数 (人)			5	20		25
契約金額の総額 (円)			3,724,413	16,028,868		19,753,281
基準額の総額 (円)			3,699,580	14,964,600		18,664,180
請求額の総額 (円)			3,724,413	16,544,850		20,269,263
平均単価 (円)			194	178		182

※ 本表は供託物を没収されない者についての記載である。

(その2)

選挙区	1	2	3	4	計
ポスター掲示場数	2,690	1,958	1,817	1,907	8,372
単価	148	189	202	194	182

（ 裁 高 裁 判 所 裁 判 官 国 民 審 査 ）

(1) 投票結果に関する調

男女別	選挙当日の有権者数	投票者数	棄権者数	投票率
男	1,548,795	1,075,216	473,579	60.42%
女	1,741,313	1,241,093	500,220	71.27
計	3,290,108	2,316,309	973,799	70.40

(2) 投票総数・有効投票数及び無効投票数等に関する調

投票総数 (A)	有効投票数 (B)			無効投票数 (C)	無効投票率 $\frac{(C)}{(A)}$
	総数	法第22条第2項の規定の適用を受けたもの	令第10条第2項の規定の適用を受けたもの		
2,313,355	2,136,452	1	0	176,903	7.65%

(3) 無効投票に関する調

無効投票数	点字投票以外の投票				点字投票					
	成規の用紙を用いないもの	×の記号以外の事項を記載したもの	全員についての記載無効	計	成規の用紙を用いないもの	氏名のみか他事を記載したもの	氏名以外の事項のみを記載したもの	氏名を自書しないもの	何人を記載したか確認し難いもの	計
176,903	0	173,332	3,552	176,884	0	2	11	0	6	19

(4) 仮投票に関する調

総数	事由による内訳		受理・不受理による内訳	
	投票の拒否の決定を受けた選挙人において不服がある場合	投票立会人において異議がある場合	受理したもの	受理しなかったもの
1	1	0	1	0

(5) 点字投票に関する調

総 数	内 訳	
	有 効	無 効
515	496	19

(6) 代理投票に関する調

投票当日投票所における代理投票	選挙人の属する市区町村の選挙管理委員会委員長に対してなした不在者投票の代理投票	合 計
4,131	827	(6,069) 4,958

※ ()は指定施設等における不在者投票の代理投票で外数である。

(7) 不在者投票の受理・不受理に関する調

投票管理者において受理と決定し、かつ拒否の決定をしなかったもの	投票管理者において不受理又は拒否と決定したもの			合 計
	開票管理者において受理と決定したもの	開票管理者において不受理と決定したもの	計	
73,754	23	7	30	73,784

(8) 罷免を可とする投票数・可としない投票数等に関する調

	裁判官氏名	罷免を可とする投票の数	罷免を可としない投票の数	記載を無効とされたものの数	計
1	大 橋 進	242,628	1,893,824	0	2,136,452
2	木戸口 久 治	235,943	1,900,508	1	2,136,452
3	牧 圭 次	223,788	1,912,663	1	2,136,452
4	和 田 誠 一	227,399	1,909,052	1	2,136,452
5	安 岡 満 彦	253,350	1,883,102	0	2,136,452
6	角 田 禮次郎	251,511	1,884,941	0	2,136,452

8. 投票速報状況に

第 1 区

市区町村名	区分	選挙当日有権者見込数			9 時 0 0 分 現在					
		男	女	計	投票者数			投票率 (%)		
					男	女	計	男	女	計
福岡市	東区	70,224	71,141	141,365	3,880	2,850	6,680	5.45	4.01	4.73
	博多区	55,826	60,670	116,496	2,238	1,504	3,742	4.01	2.48	3.21
	中央区	44,421	54,276	98,697	1,470	1,044	2,514	3.31	1.92	2.55
	南区	68,278	76,192	144,470	2,501	1,669	4,170	3.66	2.19	2.89
	城南区	38,597	39,328	77,925	1,802	1,242	3,044	4.67	3.16	3.91
	早良区	54,955	59,802	114,757	2,608	1,673	4,281	4.75	2.80	3.73
	西区	37,924	42,740	80,664	2,430	1,623	4,053	6.41	3.80	5.02
	計	370,225	404,149	774,374	16,879	11,605	28,484	4.56	2.87	3.68
甘木市		14,443	16,799	31,242	1,173	955	2,128	8.12	5.68	6.81
筑紫野市		19,847	22,089	41,936	1,156	862	2,018	5.82	3.90	4.81
春日市		23,877	24,597	48,474	1,291	777	2,068	5.41	3.16	4.27
大野城市		21,650	23,122	44,772	1,064	665	1,729	4.91	2.88	3.86
宗像市		19,274	21,334	40,608	870	730	1,600	4.51	3.42	3.94
太宰府市		17,066	19,319	36,385	984	672	1,656	5.77	3.48	4.55
	市部計	486,382	531,409	1,017,791	23,417	16,266	39,683	4.81	3.06	3.90
筑紫郡那珂川町		9,217	9,856	19,073	648	472	1,120	7.03	4.79	5.87
粕屋郡	宇美町	8,556	9,484	18,040	626	450	1,076	7.32	4.74	5.96
	篠栗町	7,019	7,792	14,811	524	360	884	7.47	4.62	5.97
	志免町	10,971	11,761	22,732	710	494	1,204	6.47	4.20	5.30
	須恵町	6,408	6,959	13,367	428	292	720	6.68	4.20	5.39
	新宮町	5,072	5,152	10,224	453	335	788	3.93	6.50	7.71
	古賀町	12,473	13,654	26,127	701	481	1,182	5.62	3.52	4.52
	久山町	2,514	2,911	5,425	281	223	504	11.18	7.66	9.29
	粕屋町	9,368	9,829	19,197	567	407	974	6.05	4.14	5.07
	計	62,381	67,542	129,923	4,290	3,042	7,332	6.88	4.50	5.64
宗像郡	福間町	10,650	11,929	22,579	614	456	1,070	5.77	3.82	4.74
	津屋崎町	4,281	5,071	9,352	319	241	560	7.45	4.75	5.99
	玄海町	3,203	3,659	6,862	249	220	469	7.77	6.01	6.83
	大島村	426	480	906	40	31	71	9.39	6.45	7.84
	計	18,560	21,139	39,699	1,222	948	2,170	6.58	4.48	5.47
朝倉郡	杷木町	3,451	4,148	7,599	323	240	563	9.36	5.79	7.41
	朝倉町	4,083	4,718	8,801	468	385	853	11.46	8.16	9.69
	三輪町	3,388	3,963	7,351	360	264	624	10.63	6.66	8.49
	夜須町	4,298	4,742	9,040	423	373	796	9.84	7.87	8.81
	小石原村	505	543	1,048	99	81	180	19.60	14.92	17.18
	宝珠山村	809	911	1,720	159	153	312	19.65	16.79	18.14
		計	16,534	19,025	35,559	1,832	1,496	3,328	11.08	7.86
糸島郡	前原町	14,434	16,322	30,756	1,194	824	2,018	8.27	5.05	6.56
	二丈町	3,899	4,440	8,339	416	309	725	10.67	6.96	8.69
	志摩町	4,801	5,533	10,334	665	480	1,145	13.85	8.68	11.08
	計	23,134	26,295	49,429	2,275	1,613	3,888	9.83	6.13	7.87
	郡部計	129,826	143,857	273,683	10,267	7,571	17,838	7.91	5.26	6.52
	第1区合計	616,208	675,266	1,291,474	33,684	23,837	57,521	5.47	3.53	4.45
	県計	1,548,777	1,741,301	3,290,078	101,758	74,316	176,074	6.57	4.27	5.35

関する調 (衆議院議員総選挙)

10時00分現在						11時00分現在					
投票者数			投票率(%)			投票者数			投票率(%)		
男	女	計	男	女	計	男	女	計	男	女	計
7,290	5,950	13,240	10.88	8.86	9.87	12,290	10,910	23,200	17.50	15.84	16.41
4,524	3,446	7,970	8.10	5.68	6.84	8,029	6,811	14,840	14.88	11.23	12.74
3,107	2,526	5,633	6.99	4.65	5.71	5,560	4,966	10,526	12.52	9.15	10.66
5,334	4,012	9,346	7.81	5.27	6.47	9,458	7,818	17,276	13.85	10.26	11.96
3,517	2,696	6,213	9.11	6.86	7.97	5,689	4,721	10,410	14.74	12.00	13.36
5,164	3,959	9,123	9.40	6.62	7.95	8,690	7,266	15,956	15.81	12.15	13.90
4,641	3,610	8,251	12.24	8.45	10.23	7,607	6,722	14,329	20.06	15.73	17.76
33,577	26,199	59,776	9.07	6.48	7.72	57,323	49,214	106,537	15.48	12.18	13.76
2,366	2,152	4,518	16.38	12.81	14.46	3,946	3,744	7,690	27.32	22.29	24.61
2,321	1,912	4,233	11.69	8.66	10.09	4,011	3,637	7,648	20.21	16.47	18.24
2,565	1,796	4,361	10.74	7.30	9.00	4,277	3,360	7,637	17.91	13.66	15.75
2,003	1,423	3,426	9.25	6.15	7.65	3,571	2,778	6,349	16.49	12.01	14.18
2,102	1,648	3,750	10.91	7.72	9.23	3,679	3,171	6,850	19.09	14.86	16.87
2,018	1,600	3,618	11.82	8.28	9.94	3,343	2,976	6,319	19.59	15.40	17.37
46,952	36,730	83,682	9.65	6.91	8.22	80,150	68,880	149,030	16.48	12.96	14.64
1,212	961	2,173	13.15	9.75	11.39	1,951	1,740	3,691	21.17	17.65	19.35
1,213	1,014	2,227	14.18	10.69	12.34	1,962	1,804	3,766	22.93	19.02	20.88
956	748	1,704	13.62	9.60	11.50	1,671	1,481	3,152	23.81	19.01	21.28
1,356	1,039	2,395	12.36	8.83	10.54	2,248	1,993	4,241	20.49	16.95	18.66
824	673	1,497	12.86	9.67	11.20	1,334	1,204	2,538	20.82	17.30	18.99
796	708	1,504	15.69	13.74	14.71	1,232	1,196	2,428	24.29	23.21	23.75
1,414	1,060	2,474	11.34	7.76	9.47	2,475	2,068	4,543	19.84	15.15	17.39
567	524	1,091	22.55	18.00	20.11	899	918	1,817	35.76	31.54	33.49
1,103	924	2,027	11.77	9.40	10.56	1,882	1,787	3,669	20.09	18.18	19.11
8,229	6,690	14,919	13.19	9.90	11.48	13,703	12,451	26,154	21.97	18.43	20.13
1,327	1,063	2,390	12.46	8.91	10.59	2,259	1,980	4,239	21.21	16.60	18.77
738	622	1,360	17.24	12.27	14.54	1,185	1,115	2,300	27.68	21.99	24.59
480	439	919	14.99	12.00	13.39	828	791	1,619	25.85	21.62	23.59
78	103	181	18.31	21.46	19.98	115	144	259	27.00	30.00	28.59
2,623	2,227	4,850	14.13	10.54	12.22	4,387	4,030	8,417	23.64	19.06	21.20
671	582	1,253	19.44	14.03	16.49	1,049	1,029	2,078	30.40	24.81	27.35
861	762	1,623	21.09	16.15	18.44	1,277	1,284	2,561	31.28	27.21	29.10
702	632	1,334	20.72	15.95	18.15	1,138	1,151	2,289	33.59	29.04	31.14
992	791	1,783	23.08	16.68	19.72	1,434	1,201	2,635	33.36	25.33	29.15
160	170	330	31.68	31.31	31.49	206	240	446	40.79	44.20	42.56
313	341	654	38.69	37.43	38.02	383	452	835	47.34	49.62	48.55
3,699	3,278	6,977	22.37	17.23	19.62	5,487	5,357	10,844	33.19	28.16	30.50
2,313	1,945	4,258	16.02	11.92	13.84	3,718	3,523	7,241	25.76	21.58	23.54
829	751	1,580	21.26	16.91	18.95	1,365	1,357	2,722	35.01	30.56	32.64
1,215	1,038	2,253	25.31	18.76	21.80	1,713	1,671	3,384	35.68	30.20	32.75
4,357	3,734	8,091	18.83	14.20	16.37	6,796	6,551	13,347	29.38	24.91	27.00
20,120	16,890	37,010	15.50	11.74	13.52	32,324	30,129	62,453	24.90	20.94	22.82
67,072	53,620	120,692	10.88	7.94	9.35	112,474	99,009	211,483	18.25	14.66	16.38
204,047	169,425	373,472	13.17	9.73	11.35	339,757	311,579	651,336	21.94	17.89	19.80

第 1 区

区分 市区 町村名	選挙当日有権者見込数			14時00分現在						
	男	女	計	投票者数			投票率(%)			
				男	女	計	男	女	計	
福岡市										
東区	70,224	71,141	141,365	27,870	28,480	56,300	39.69	39.96	39.83	
博多区	55,826	60,670	116,496	19,685	21,118	40,748	35.17	34.80	34.98	
中央区	44,421	54,276	98,697	15,076	16,658	31,734	33.94	30.69	32.15	
南区	68,278	76,192	144,470	24,679	25,662	50,341	36.14	33.68	34.85	
城南区	38,597	39,328	77,925	13,755	13,973	27,728	35.64	35.53	35.58	
早良区	54,955	59,802	114,757	20,665	21,485	42,100	37.60	35.84	36.69	
西区	37,924	42,740	80,664	15,798	16,808	32,606	41.66	39.33	40.42	
計	370,225	404,149	774,374	137,478	144,079	281,557	37.13	35.65	36.36	
甘木市	14,443	16,799	31,242	7,273	7,884	15,157	50.36	46.93	48.51	
筑紫野市	19,847	22,089	41,936	8,748	9,145	17,893	44.08	41.40	42.67	
春日市	28,877	24,597	48,474	9,634	9,511	19,145	40.35	38.67	39.50	
大野城市	21,650	23,122	44,772	8,276	8,289	16,565	38.23	35.85	37.00	
宗像市	19,274	21,384	40,608	8,187	8,118	16,300	42.48	38.03	40.14	
太宰府市	17,066	19,319	36,385	7,343	7,731	15,074	43.03	40.02	41.43	
市部計	486,382	531,409	1,017,791	186,939	194,752	381,691	38.43	36.65	37.50	
筑紫郡										
筑紫郡可成町	9,217	9,856	19,073	4,046	4,202	8,248	43.90	42.63	43.24	
粕屋郡										
宇美町	8,556	9,484	18,040	3,914	4,414	8,328	45.75	46.54	46.16	
篠栗町	7,019	7,792	14,811	3,351	3,585	6,936	47.74	46.01	46.83	
志免町	10,971	11,761	22,732	4,657	4,891	9,548	42.45	41.59	42.00	
須恵町	6,408	6,959	13,367	2,796	2,933	5,729	43.63	42.15	42.86	
新宮町	5,072	5,152	10,224	2,357	2,451	4,808	46.47	47.57	47.03	
古賀町	12,473	13,654	26,127	5,278	5,422	10,700	42.32	39.71	40.95	
久山町	2,514	2,911	5,425	1,528	1,749	3,277	60.78	60.08	60.41	
粕屋町	9,368	9,829	19,197	3,998	4,236	8,234	42.68	43.10	42.89	
計	62,381	67,542	129,923	27,879	29,681	57,560	44.69	43.94	44.30	
宗像郡										
福岡町	10,650	11,929	22,579	4,895	4,948	9,843	45.96	41.48	43.59	
津屋崎町	4,281	5,071	9,352	2,231	2,469	4,700	52.11	48.69	50.26	
玄海町	3,203	3,659	6,862	1,505	1,664	3,169	46.99	45.48	46.18	
大島村	426	480	906	218	257	475	51.17	53.54	52.43	
計	18,560	21,139	39,699	8,849	9,338	18,187	47.68	44.17	45.81	
朝倉郡										
杷木町	3,451	4,148	7,599	1,840	2,063	3,903	53.32	49.73	51.36	
朝倉町	4,033	4,718	8,801	2,203	2,427	4,630	53.96	51.44	52.61	
三輪町	3,388	3,963	7,351	1,918	2,140	4,058	56.61	54.00	55.20	
夜須町	4,298	4,742	9,040	2,458	2,340	4,798	57.19	49.35	53.08	
小石原村	505	543	1,048	326	361	687	64.55	66.48	65.55	
宝珠山村	809	911	1,720	585	589	1,174	72.31	64.65	68.26	
計	16,534	19,025	35,559	9,330	9,920	19,250	56.43	52.14	54.14	
糸島郡										
前原町	14,434	16,322	30,756	7,000	7,555	14,555	48.50	46.29	47.32	
二丈町	3,899	4,440	8,339	2,233	2,457	4,690	57.27	53.34	56.24	
志摩町	4,801	5,533	10,334	2,868	3,222	6,090	59.74	58.23	58.93	
計	23,134	26,295	49,429	12,101	13,234	25,335	52.31	50.33	51.26	
郡部計	129,826	143,857	273,683	62,205	66,375	128,580	47.91	46.14	46.98	
第1区合計	616,208	675,266	1,291,474	249,144	261,127	510,271	40.43	38.67	39.51	
県計	1,548,777	1,741,301	3,290,078	687,703	741,207	1,428,910	44.40	42.57	43.43	

1 6 時 0 0 分 現 在						1 7 時 3 0 分 現 在					
投 票 者 數			投 票 率 (%)			投 票 者 數			投 票 率 (%)		
男	女	計	男	女	計	男	女	計	男	女	計
35,830	38,250	74,080	51.02	53.77	52.40	40,800	44,270	85,070	58.10	62.23	60.18
25,659	29,688	55,347	45.96	48.93	47.51	29,228	34,890	64,118	52.36	57.51	55.04
20,447	24,680	45,127	46.03	45.47	45.72	23,598	29,601	53,199	53.12	54.54	53.90
32,803	36,547	69,350	48.04	47.97	48.00	37,477	43,191	80,668	54.89	56.69	55.84
18,150	19,380	37,530	47.02	49.28	48.16	20,834	22,903	43,737	53.98	58.24	56.13
27,137	29,923	57,060	49.38	50.04	49.72	30,802	34,992	65,794	56.05	58.51	57.33
19,974	22,603	42,577	52.67	52.88	52.78	22,483	26,253	48,736	59.28	61.42	60.42
180,000	201,071	381,071	48.62	49.75	49.21	205,222	236,100	441,322	55.43	58.42	56.99
8,952	10,182	19,134	61.98	60.61	61.24	9,910	11,383	21,293	68.61	67.76	68.16
11,040	12,153	23,193	55.63	55.02	55.31	12,369	13,891	26,260	62.32	62.89	62.62
12,313	12,881	25,194	51.57	52.37	51.97	13,924	15,027	28,951	58.32	61.09	59.72
10,873	11,686	22,559	50.22	50.54	50.39	12,350	13,752	26,102	57.04	59.48	58.30
10,557	11,143	21,700	54.77	52.23	53.44	11,985	12,915	24,900	62.18	60.54	61.32
9,407	10,413	19,820	55.12	53.90	54.47	10,611	11,961	22,572	62.18	61.91	62.04
243,142	269,529	512,671	49.99	50.72	50.37	276,371	315,029	591,400	56.82	59.28	58.11
5,229	5,658	10,887	56.73	57.41	57.08	5,894	6,441	12,335	63.95	65.35	64.67
5,129	5,910	11,039	59.95	62.32	61.19	5,723	6,633	12,356	66.89	69.94	68.49
4,166	4,690	8,856	59.35	60.19	59.79	4,656	5,364	10,020	66.33	68.84	67.65
5,882	6,529	12,411	53.61	55.51	54.60	6,679	7,595	14,274	60.88	64.58	62.79
3,490	3,828	7,318	54.46	55.01	54.75	3,936	4,406	8,342	61.42	63.31	62.41
2,878	3,122	6,000	56.74	60.60	58.69	3,231	3,546	6,777	63.70	68.83	66.29
6,746	7,330	14,076	54.08	53.68	53.88	7,578	8,389	15,967	60.76	61.44	61.11
1,803	2,109	3,912	71.72	72.45	72.11	1,966	2,316	4,282	78.20	79.56	78.93
4,994	5,542	10,536	53.31	53.38	54.88	5,607	6,298	11,905	59.85	64.08	62.01
35,088	39,060	74,148	56.25	57.83	57.07	39,376	44,547	83,923	63.12	65.95	64.59
6,236	6,696	12,932	58.55	56.13	57.27	7,027	7,744	14,771	65.93	64.92	65.42
2,758	3,132	5,890	64.42	61.76	62.98	3,007	3,513	6,520	70.24	69.28	69.72
1,736	2,083	3,819	54.20	56.93	55.65	1,909	2,310	4,219	59.60	63.13	61.48
259	313	572	60.80	65.21	63.13	290	341	631	68.08	71.04	69.65
10,989	12,224	23,213	59.21	57.83	58.47	12,233	13,908	26,141	65.91	65.79	65.85
2,265	2,689	4,954	65.63	64.83	65.19	2,478	2,952	5,430	71.81	71.17	71.46
2,649	2,961	5,610	64.88	62.76	63.74	3,015	3,313	6,328	73.84	70.22	71.90
2,243	2,632	4,875	66.20	66.41	66.32	2,454	2,895	5,349	72.43	73.05	72.77
2,861	3,046	5,907	66.57	64.23	65.34	3,023	3,278	6,301	70.34	69.13	69.70
358	417	775	70.89	76.80	73.95	401	438	839	79.41	80.66	80.06
591	686	1,277	73.05	75.30	74.24	616	732	1,348	76.14	80.35	78.37
10,967	12,431	23,398	66.33	65.34	65.80	11,987	13,608	25,595	72.50	71.53	71.98
8,623	9,826	18,449	59.74	60.20	59.99	9,615	11,196	20,811	66.61	68.59	67.66
2,580	2,965	5,545	66.17	66.78	66.49	2,733	3,230	6,013	71.38	72.75	72.11
3,328	3,863	7,191	69.32	69.82	69.59	3,590	4,216	7,806	74.78	76.20	75.54
14,531	16,654	31,185	62.81	63.34	63.09	15,988	18,642	34,630	69.11	70.90	70.06
76,804	86,027	162,831	59.16	59.80	59.50	85,478	97,146	182,624	65.84	67.53	66.73
319,946	355,556	675,502	51.92	52.65	52.30	361,849	412,175	774,024	58.72	61.04	59.93
855,909	977,066	1,832,975	55.26	56.11	55.71	964,039	1,121,727	2,085,766	62.25	64.42	63.40

第 1 区

市区町村名	選挙当日有権者数			結 了						
	男	女	計	投票者数			投票率 (%)			
				男	女	計	男	女	計	
福 岡 市										
東 区	70,225	71,141	141,366	45,296	48,799	94,095	64.50	68.59	66.56	
博 多 区	55,826	60,670	116,496	33,324	39,639	72,963	59.69	65.34	62.63	
中 央 区	44,421	54,276	98,697	26,952	34,000	60,952	60.67	62.64	61.76	
南 区	68,278	76,192	144,470	43,014	49,542	92,556	63.00	65.02	64.07	
城 南 区	38,597	39,328	77,925	23,260	25,337	48,597	60.26	64.42	62.36	
早 良 区	54,956	59,804	114,760	35,126	39,770	74,896	63.92	66.50	65.26	
西 区	37,924	42,740	80,664	25,185	29,143	54,328	66.41	68.19	67.35	
計	370,227	404,151	774,378	232,157	266,230	498,387	62.71	65.87	64.36	
甘 木 市	14,448	16,799	31,247	11,176	12,655	23,831	77.38	75.33	76.28	
筑 紫 野 市	19,847	22,089	41,936	13,875	15,587	29,462	69.91	70.56	70.25	
春 日 市	23,877	24,597	48,474	16,073	16,788	32,861	67.32	63.25	67.79	
大 野 城 市	21,650	23,122	44,772	14,095	15,622	29,717	65.10	67.56	66.37	
宗 像 市	19,274	21,334	40,608	13,789	14,899	28,688	71.54	69.84	70.65	
太 宰 府 市	17,066	19,319	36,385	11,990	13,542	25,532	70.26	70.10	70.17	
市 部 計	486,384	531,411	1,017,795	313,155	355,323	668,478	64.38	66.86	65.68	
筑 紫 郡 那 珂 川 町	9,217	9,856	19,073	6,541	7,133	13,674	70.97	72.37	71.69	
粕 屋 郡										
宇 美 町	8,556	9,484	18,040	6,013	6,986	12,949	70.28	73.13	71.78	
篠 栗 町	7,019	7,792	14,811	5,302	6,047	11,349	75.54	77.61	76.63	
志 免 町	10,971	11,761	22,732	7,372	8,322	15,694	67.20	70.76	69.04	
須 恵 町	6,408	6,959	13,367	4,437	4,966	9,403	69.24	71.36	70.34	
新 宮 町	5,072	5,152	10,224	3,783	4,053	7,836	74.59	78.67	76.64	
古 賀 町	12,473	13,654	26,127	8,629	9,574	18,203	69.18	70.12	69.67	
久 山 町	2,514	2,911	5,425	2,078	2,432	4,510	82.66	83.55	83.13	
粕 屋 町	9,368	9,829	19,197	6,147	6,832	12,979	65.62	69.51	67.61	
計	62,381	67,542	129,923	43,761	49,162	92,923	70.15	72.79	71.52	
宗 像 郡										
福 間 町	10,650	11,929	22,579	7,837	8,594	16,431	73.59	72.04	72.77	
津 屋 崎 町	4,281	5,071	9,352	3,390	3,897	7,287	79.19	76.85	77.92	
玄 海 町	3,203	3,659	6,862	2,192	2,546	4,738	68.44	69.58	69.05	
大 島 村	426	480	906	332	374	706	77.93	77.92	77.92	
計	18,560	21,139	39,699	13,751	15,411	29,162	74.09	72.90	73.46	
朝 倉 郡										
把 木 町	3,451	4,148	7,599	2,707	3,189	5,896	78.44	76.88	77.59	
朝 倉 町	4,083	4,718	8,801	3,349	3,651	7,000	82.02	77.33	79.54	
三 輪 町	3,388	3,963	7,351	2,641	3,098	5,739	77.95	78.17	78.07	
夜 須 町	4,298	4,742	9,040	3,423	3,770	7,193	79.64	79.50	79.57	
小 石 原 村	505	543	1,048	437	472	909	86.53	86.92	86.74	
宝 珠 山 村	809	911	1,720	649	758	1,407	80.22	83.21	81.80	
計	16,534	19,025	35,559	13,206	14,938	28,144	79.87	78.52	79.15	
糸 島 郡										
前 原 町	14,434	16,322	30,756	10,604	12,175	22,779	73.47	74.59	74.06	
二 丈 町	3,899	4,440	8,339	3,009	3,478	6,487	77.17	78.33	77.79	
志 摩 町	4,801	5,533	10,334	3,918	4,594	8,512	81.61	83.03	82.37	
計	23,134	26,295	49,429	17,531	20,247	37,778	75.78	77.00	76.43	
郡 部 計	129,826	143,857	273,683	94,790	106,891	201,681	73.01	74.30	73.69	
第 1 区 合 計	616,210	675,268	1,291,478	407,945	462,214	870,159	66.20	68.45	67.38	
県 計	1,548,795	1,741,313	3,290,108	1,084,185	1,251,204	2,335,389	70.00	71.85	70.98	

第 2 区

区分 市区 町村名		選挙当日有権者見込数			9 時 0 0 分現在					
					投票者数			投票率(%)		
		男	女	計	男	女	計	男	女	計
北九州 市	若松区	30,330	34,378	64,708	1,967	1,286	3,253	6.49	3.74	5.03
	八幡東区	34,756	40,058	74,814	2,060	1,290	3,350	5.93	3.22	4.48
	八幡西区	83,169	92,476	175,645	3,800	2,670	6,470	4.57	2.89	3.68
	戸畑区	27,064	29,339	56,403	1,954	1,249	3,203	7.22	4.26	5.68
	計	175,319	196,251	371,570	9,781	6,495	16,276	5.58	3.31	4.38
直方市 飯塚市 山田市 中間市 市部計	直方市	21,721	25,081	46,802	1,504	1,157	2,661	6.92	4.61	5.69
	飯塚市	27,684	32,165	59,849	2,102	1,728	3,830	7.59	5.37	6.40
	山田市	4,986	6,076	11,062	327	286	613	6.56	4.71	5.54
	中間市	17,281	19,365	36,646	1,067	802	1,869	6.17	4.14	5.10
	市部計	246,991	278,938	525,929	14,781	10,468	25,249	5.98	3.75	4.80
遠賀 郡	芦屋町	6,247	6,474	12,721	660	524	1,184	10.57	8.09	9.31
	水巻町	9,984	11,032	21,016	490	320	810	4.91	2.90	3.85
	岡垣町	9,221	10,484	19,705	880	760	1,640	9.54	7.25	8.32
	遠賀町	5,167	5,849	11,016	540	500	1,040	10.45	8.55	9.44
	計	30,619	33,839	64,458	2,570	2,104	4,674	8.39	6.22	7.25
鞍手 郡	小竹町	3,971	4,622	8,593	357	326	683	8.99	7.05	7.95
	鞍手町	6,870	8,012	14,882	464	378	842	6.75	4.72	5.66
	宮田町	8,295	9,647	17,942	501	411	912	6.04	4.26	5.08
	若宮町	3,825	4,287	8,112	529	489	1,018	13.83	11.41	12.55
	計	22,961	26,568	49,529	1,851	1,604	3,455	8.06	6.04	6.98
嘉穂 郡	桂川町	4,682	5,406	10,088	343	251	594	7.33	4.64	5.89
	稲築町	7,345	8,920	16,265	392	333	725	5.34	3.73	4.46
	碓井町	2,452	2,914	5,366	210	188	398	8.56	6.45	7.42
	嘉穂町	4,187	4,901	9,088	400	349	749	9.55	7.12	8.24
	筑穂町	3,956	4,544	8,500	279	243	522	7.05	5.35	6.14
	穂波町	9,165	10,855	20,020	625	549	1,174	6.82	5.06	5.86
	庄内町	3,445	3,960	7,405	240	220	460	6.97	5.56	6.21
	額田町	2,699	3,114	5,813	302	203	505	11.19	6.52	8.69
計	37,931	44,614	82,545	2,791	2,336	5,127	7.36	5.24	6.21	
郡部計	91,511	105,021	196,532	7,212	6,044	13,256	7.88	5.76	6.74	
第2区合計	338,502	383,959	722,461	21,993	16,512	38,505	6.50	4.30	5.33	

10時00分現在						11時00分現在					
投票者数			投票率(%)			投票者数			投票率(%)		
男	女	計	男	女	計	男	女	計	男	女	計
3850	2930	6780	12.69	8.52	10.48	6580	5650	12,230	21.69	16.43	18.90
4190	3220	7410	12.06	8.04	9.90	7540	6400	13,940	21.69	15.98	18.63
9300	7100	16,400	11.18	7.68	9.34	16,600	14,800	31,400	19.96	16.00	17.88
3487	2516	6,003	12.88	8.58	10.64	5997	5012	11,009	22.16	17.08	19.52
20,827	15,766	36,593	11.88	8.03	9.85	36,717	31,862	68,579	20.94	16.24	18.46
2935	2543	5,478	13.51	10.14	11.70	5237	4852	10,089	24.11	19.35	21.56
4288	4045	8,333	15.49	12.58	13.92	7850	7,916	15,766	28.36	24.61	26.34
730	728	1,458	14.64	11.98	13.18	1299	1,337	2,636	26.05	22.00	23.83
2,230	1,870	4,100	12.90	9.66	11.19	3,896	3,604	7,500	22.54	18.61	20.47
31,010	24,952	55,962	12.56	8.95	10.64	54,999	49,571	104,570	22.27	17.77	19.88
1,297	1,272	2,569	20.76	19.65	20.19	2,036	1,999	4,035	32.59	30.88	31.72
1,180	980	2,160	11.82	8.88	10.28	2,130	1,830	3,960	21.33	16.59	18.84
1,781	1,669	3,450	19.31	15.92	17.51	2,816	2,834	5,650	30.54	27.03	28.67
1,120	1,130	2,250	21.68	19.32	20.42	1,780	1,880	3,660	34.45	32.14	33.22
5,378	5,051	10,429	17.56	14.93	16.18	8,762	8,543	17,305	28.62	25.25	26.85
791	777	1,568	19.92	16.81	18.25	1,303	1,442	2,745	32.81	31.20	31.94
1,061	959	2,020	15.44	11.97	13.57	1,937	1,942	3,879	28.20	24.24	26.07
1,121	1,019	2,140	13.51	10.56	11.93	2,051	2,055	4,106	24.73	21.30	22.88
1,006	1,014	2,020	26.30	23.65	24.90	1,510	1,625	3,135	39.48	37.91	38.65
3,979	3,769	7,748	17.33	14.19	15.64	6,801	7,064	13,865	29.62	26.59	27.99
731	634	1,365	15.61	11.73	13.53	1,360	1,352	2,712	29.05	25.01	26.88
945	915	1,860	12.87	10.26	11.44	1,782	1,833	3,615	24.26	20.55	22.23
390	380	770	15.91	13.04	14.35	659	765	1,424	26.88	26.25	26.54
842	840	1,682	20.11	17.14	18.51	1,285	1,444	2,729	30.69	29.46	30.03
663	675	1,338	16.76	14.85	15.74	1,179	1,307	2,486	29.80	28.76	29.25
1,370	1,360	2,730	14.95	12.53	13.64	2,450	2,730	5,180	26.73	25.15	25.87
710	710	1,420	20.61	17.93	19.18	1,190	1,280	2,470	34.54	32.32	33.36
601	533	1,134	22.27	17.12	19.51	932	984	1,916	34.53	31.60	32.96
6,252	6,047	12,299	16.48	13.55	14.90	10,837	11,695	22,532	28.57	26.21	27.30
15,609	14,867	30,476	17.06	14.16	15.51	26,400	27,302	53,702	28.85	26.00	27.32
46,619	39,819	86,438	13.77	10.37	11.96	81,399	76,873	158,272	24.05	20.02	21.91

第 2 区

市区 町村名		選挙当日有権者見込数			14時00分現在					
					投票者数			投票率(%)		
		男	女	計	男	女	計	男	女	計
北九州市	若松区	30,330	34,378	64,708	13,970	14,950	28,920	46.06	43.49	44.69
	八幡東区	34,756	40,058	74,814	16,130	17,830	33,960	46.41	44.51	45.39
	八幡西区	83,169	92,476	175,645	36,500	39,100	75,600	43.89	42.28	43.04
	戸畑区	27,064	29,339	56,403	12,282	12,840	25,122	45.38	43.76	44.54
	計	175,319	196,251	371,570	78,882	84,720	163,602	44.99	43.17	44.03
直方市	直方市	21,721	25,081	46,802	10,658	11,705	22,363	49.07	46.67	47.78
	飯塚市	27,684	32,165	59,849	14,624	16,512	31,136	52.82	51.34	52.02
	山田市	4,986	6,076	11,062	2,619	3,290	5,909	52.53	54.15	53.42
	中間市	17,281	19,365	36,646	8,367	9,133	17,500	48.42	47.16	47.75
	市部計	246,991	278,938	525,929	115,150	125,360	240,510	46.62	44.94	45.73
遠賀郡	芦屋町	6,247	6,474	12,721	3,603	3,742	7,345	57.68	57.80	57.74
	水巻町	9,984	11,032	21,016	4,530	5,010	9,540	45.37	45.41	45.39
	岡垣町	9,221	10,484	19,705	5,115	5,749	10,864	55.47	54.84	55.13
	遠賀町	5,167	5,849	11,016	2,930	3,390	6,320	56.71	57.96	57.37
	計	30,619	33,839	64,458	16,178	17,891	34,069	52.84	52.87	52.85
鞍手郡	小竹町	3,971	4,622	8,593	2,317	2,765	5,082	58.35	59.82	59.14
	鞍手町	6,870	8,012	14,882	3,762	4,267	8,029	54.76	53.26	53.95
	宮田町	8,295	9,647	17,942	4,182	4,902	9,084	50.42	50.81	50.63
	若宮町	3,825	4,287	8,112	2,448	2,696	5,144	64.00	62.89	63.41
	計	22,961	26,568	49,529	12,709	14,630	27,339	55.35	55.07	55.20
嘉穂郡	桂川町	4,682	5,406	10,088	2,581	2,987	5,568	55.13	55.25	55.19
	稲築町	7,345	8,920	16,265	3,980	4,765	8,745	54.19	53.42	53.77
	碓井町	2,452	2,914	5,366	1,404	1,710	3,114	57.26	58.68	58.03
	嘉穂町	4,187	4,901	9,088	2,383	2,681	5,064	56.91	54.70	55.72
	筑穂町	3,956	4,544	8,500	2,213	2,538	4,751	55.94	55.85	55.89
	穂波町	9,165	10,855	20,020	4,850	6,040	10,890	52.92	55.64	54.40
	庄内町	3,445	3,960	7,405	2,050	2,370	4,420	59.51	59.85	59.69
	穎田町	2,699	3,114	5,813	1,586	1,834	3,420	58.76	58.90	58.83
計	37,931	44,614	82,545	21,047	24,925	45,972	55.49	55.87	55.69	
郡部計	91,511	105,021	196,532	49,934	57,446	107,380	54.57	54.70	54.64	
第2区合計	338,502	383,959	722,461	165,084	182,806	347,890	48.77	47.61	48.15	

1 6 時 0 0 分 現 在						1 7 時 3 0 分 現 在					
投 票 者 数			投 票 率 (%)			投 票 者 数			投 票 率 (%)		
男	女	計	男	女	計	男	女	計	男	女	計
17,330	19,810	37,140	57.14	57.62	57.40	19,590	23,160	42,750	64.59	67.37	66.07
19,930	23,650	43,580	57.34	59.04	58.25	22,380	27,240	49,620	64.39	68.00	66.32
45,000	50,700	95,700	54.11	54.83	54.48	50,600	58,700	109,300	60.84	63.48	62.23
15,173	17,295	32,468	56.06	58.95	57.56	17,164	20,102	37,266	63.42	68.52	66.07
97,433	111,455	208,888	55.57	56.79	56.22	109,734	129,202	238,936	62.59	65.84	64.30
13020	15,259	28,279	59.94	60.84	60.42	15,536	18,174	33,710	71.53	72.46	72.03
17,242	20,909	38,151	62.28	65.01	63.75	19,247	23,552	42,799	69.52	73.22	71.51
3,116	3,989	7,105	62.49	65.65	64.23	3,435	4,425	7,860	68.89	72.83	71.05
10,343	11,857	22,200	59.85	61.23	60.58	11,491	13,409	24,900	66.49	69.24	67.95
141,154	163,469	304,623	57.15	58.60	57.92	159,443	188,762	348,205	64.55	67.67	66.21
4,155	4,437	8,592	66.51	68.54	67.54	4,605	5,024	9,629	73.72	77.60	75.69
5,560	6,660	12,220	55.69	60.37	58.15	6,380	7,780	14,160	63.90	70.52	67.38
6,006	7,003	13,009	65.13	66.80	66.02	6,733	7,867	14,600	73.02	75.04	74.09
3,480	4,030	7,510	67.35	68.90	68.17	3,850	4,550	8,400	74.51	77.79	76.25
19,201	22,130	41,331	62.71	65.40	64.12	21,568	25,221	46,789	70.44	74.53	72.59
2,696	3,216	5,912	67.89	69.58	68.80	2,949	3,597	6,546	74.26	77.82	76.18
4,456	5,250	9,706	64.86	65.53	65.22	4,871	5,834	10,705	70.90	72.82	71.93
4,918	5,975	10,893	59.29	61.94	60.71	5,493	6,768	12,261	66.22	70.16	68.34
2,709	3,154	5,863	70.82	73.57	72.28	2,939	3,437	6,376	76.84	80.17	78.60
14,779	17,595	32,374	64.37	66.23	65.36	16,252	19,636	35,888	70.78	73.91	72.46
3,094	3,675	6,769	66.08	67.98	67.10	3,377	4,089	7,466	72.13	75.64	74.01
4,763	5,939	10,702	64.85	66.58	65.80	5,487	6,855	12,342	74.70	76.85	75.88
1,637	2,048	3,685	66.76	70.28	68.67	1,745	2,174	3,919	71.17	74.61	73.03
2,853	3,357	6,210	68.14	68.50	68.33	3,059	3,654	6,713	73.06	74.56	73.87
2,611	3,096	5,707	66.00	68.13	67.14	2,854	3,401	6,255	72.14	74.85	73.59
5,760	7,250	13,010	62.85	66.79	64.99	6,472	7,969	14,441	70.62	73.41	72.13
2,360	2,840	5,200	68.51	71.72	70.22	2,560	3,100	5,660	74.31	78.28	76.43
1,830	2,193	4,023	67.80	70.42	69.21	2,039	2,452	4,491	75.55	78.74	77.26
24,908	30,398	55,306	65.67	68.14	67.00	27,593	33,694	61,287	72.75	75.52	74.25
58,888	70,123	129,011	64.35	66.77	65.64	65,413	78,551	143,964	71.48	74.80	73.25
200,042	233,592	433,634	59.10	60.84	60.02	224,856	267,313	492,169	66.43	69.62	68.12

第 2 区

区分 市区 町村名		選挙当日有権者数			結 了					
					投 票 者 数			投 票 率 (%)		
		男	女	計	男	女	計	男	女	計
北 九 州 市	若松区	30,333	34,380	64,713	22,145	25,951	48,096	73.01	75.48	74.32
	八幡東区	34,757	40,058	74,815	25,508	30,650	56,158	73.39	76.51	75.06
	八幡西区	83,169	92,476	175,645	58,993	67,521	126,514	70.93	73.01	72.03
	戸畑区	27,065	29,339	56,404	19,204	22,140	41,344	70.96	75.46	73.30
	計	175,324	196,253	371,577	125,850	146,262	272,112	71.78	74.53	73.23
直方市	21,721	25,081	46,802	16,556	19,563	36,119	76.22	78.00	77.17	
飯塚市	27,684	32,165	59,849	21,317	25,924	47,241	77.00	80.60	78.93	
山田市	4,986	6,076	11,062	3,968	5,089	9,057	79.58	83.76	81.87	
中間市	17,281	19,365	36,646	13,228	15,255	28,483	76.55	78.78	77.72	
市部計	246,996	278,940	525,936	180,919	212,093	393,012	73.25	76.04	74.73	
遠 賀 郡	芦屋町	6,247	6,474	12,721	5,169	5,426	10,595	82.74	83.81	83.29
	水巻町	9,986	11,035	21,021	7,369	8,725	16,094	73.79	79.07	76.56
	鯛垣町	9,221	10,484	19,705	7,410	8,564	15,974	80.36	81.69	81.07
	遠賀町	5,167	5,849	11,016	4,260	5,018	9,278	82.45	85.79	84.22
	計	30,621	33,842	64,463	24,208	27,733	51,941	79.06	81.95	80.57
鞍 手 郡	小竹町	3,971	4,622	8,593	3,240	3,883	7,123	81.59	84.01	82.89
	鞍手町	6,870	8,012	14,882	5,521	6,589	12,110	80.36	82.24	81.37
	宮田町	8,296	9,647	17,943	6,386	7,818	14,204	76.98	81.04	79.16
	若宮町	3,825	4,287	8,112	3,163	3,648	6,811	82.69	85.09	83.96
	計	22,962	26,568	49,530	18,310	21,938	40,248	79.74	82.57	81.26
嘉 穂 郡	桂川町	4,682	5,406	10,088	3,751	4,482	8,233	80.12	82.91	81.61
	稲築町	7,345	8,921	16,266	5,927	7,408	13,335	80.69	83.04	81.98
	碓井町	2,452	2,914	5,366	1,987	2,441	4,428	81.04	83.77	82.52
	嘉穂町	4,187	4,901	9,088	3,445	4,064	7,509	82.28	82.92	82.63
	筑穂町	3,956	4,544	8,500	3,187	3,685	6,872	80.56	81.10	80.85
	穂波町	9,165	10,855	20,020	7,218	8,761	15,979	78.76	80.71	79.82
	庄内町	3,445	3,960	7,405	2,845	3,405	6,250	82.58	85.98	84.40
	穎田町	2,699	3,114	5,813	2,254	2,691	4,945	83.51	86.42	85.07
計	37,931	44,615	82,546	30,614	36,937	67,551	80.71	82.79	81.83	
郡部計	91,514	105,025	196,539	73,132	86,608	159,740	79.91	82.46	81.28	
第2区合計	338,510	383,965	722,475	254,051	298,701	552,752	75.05	77.79	76.51	

第 3 区

市区町村名	区分	選挙当日有権者見込数			9時00分現在					
					投票者数			投票率(%)		
		男	女	計	男	女	計	男	女	計
大牟田市		54,389	65,534	119,923	3,649	2,953	6,602	6.71	4.51	5.51
久留米市		70,820	82,573	153,393	5,118	3,836	8,954	7.23	4.65	5.84
柳川市		15,188	17,759	32,947	1,193	768	1,961	7.85	4.32	5.95
八女市		13,197	15,412	28,609	1,050	803	1,853	7.96	5.21	6.48
筑後市		13,953	16,218	30,171	1,146	842	1,988	8.21	5.19	6.59
大川市		16,358	18,190	34,548	1,105	653	1,758	6.76	3.59	5.09
小郡市		14,051	15,940	29,991	890	647	1,537	6.33	4.06	5.12
市部計		197,956	231,626	429,582	14,151	10,502	24,653	7.15	4.53	5.74
浮羽郡	吉井町	5,945	6,997	12,942	656	564	1,220	11.03	8.06	9.43
	田主丸町	7,554	8,822	16,376	945	719	1,664	12.51	8.15	10.16
	浮羽町	6,284	7,257	13,541	701	429	1,130	11.16	5.91	8.35
	計	19,783	23,076	42,859	2,302	1,712	4,014	11.64	7.42	9.37
三井郡	北野町	4,745	5,456	10,201	445	336	781	9.38	6.16	7.66
	大刀洗町	4,462	5,065	9,527	404	296	700	9.05	5.84	7.35
	計	9,207	10,521	19,728	849	632	1,481	9.22	6.01	7.51
三潞郡	城島町	4,829	5,462	10,291	424	289	713	8.78	5.29	6.93
	大木町	4,415	5,072	9,487	240	190	430	5.44	3.75	4.53
	三潞町	4,791	5,416	10,207	520	340	860	10.85	6.28	8.43
	計	14,035	15,950	29,985	1,184	819	2,003	8.44	5.13	6.88
八女郡	黒木町	6,146	6,977	13,123	907	683	1,590	14.76	9.79	12.12
	上陽町	1,955	2,125	4,080	385	285	670	19.69	13.41	16.42
	立花町	5,146	5,831	10,977	647	513	1,160	12.57	8.80	10.57
	広川町	5,886	6,551	12,437	470	354	824	7.99	5.40	6.63
	矢部村	966	1,134	2,100	220	209	429	22.75	18.43	20.43
	星野村	1,691	1,997	3,688	266	234	500	15.73	11.72	13.56
	計	21,790	24,615	46,405	2,895	2,278	5,173	13.29	9.25	11.15
山門郡	瀬高町	9,175	10,702	19,877	925	725	1,650	10.08	6.77	8.30
	大和町	6,530	7,339	13,869	563	346	909	8.62	4.71	6.55
	三橋町	5,776	6,687	12,463	520	400	920	9.00	5.98	7.38
	山川町	2,229	2,500	4,729	310	280	590	13.91	11.20	12.48
	計	23,710	27,228	50,938	2,318	1,751	4,069	9.78	6.43	7.99
三池郡高田町		6,186	6,971	13,157	897	753	1,650	14.50	10.80	12.54
郡部計		94,711	108,361	203,072	10,445	7,945	18,390	11.03	7.33	9.06
第3区合計		292,667	339,987	632,654	24,596	18,447	43,043	8.40	5.43	6.80

1 0 時 0 0 分 現 在						1 1 時 0 0 分 現 在					
投 票 者 数			投 票 率 (%)			投 票 者 数			投 票 率 (%)		
男	女	計	男	女	計	男	女	計	男	女	計
7,636	6,875	14,511	1,404	10.49	12.10	12,828	12,588	25,416	23.59	19.21	21.19
9,909	8,341	18,250	1,399	10.10	11.90	15,913	14,713	30,626	22.47	17.82	19.97
2,417	1,898	4,315	1,591	10.69	13.10	3,808	3,521	7,329	25.07	19.83	22.24
2,053	1,743	3,796	1,556	11.31	13.27	3,305	3,159	6,464	25.04	20.50	22.59
2,325	1,870	4,195	1,666	11.53	13.90	3,701	3,463	7,164	26.52	21.35	23.74
2,235	1,577	3,812	1,366	8.67	11.03	4,025	3,342	7,367	24.61	18.37	21.32
1,881	1,490	3,371	1,339	9.35	11.24	3,302	2,864	6,166	23.50	17.97	20.56
28,456	23,794	52,250	14,38	10.27	12.16	46,882	43,650	90,532	23.68	18.85	21.07
1,343	1,277	2,620	2,259	18.25	20.24	1,921	2,107	4,028	32.31	30.11	31.12
1,794	1,640	3,434	2,375	18.59	20.97	2,851	2,899	5,750	37.74	32.86	35.11
1,275	1,068	2,343	2,029	14.72	17.30	2,072	2,036	4,108	32.97	28.06	30.34
4,412	3,985	8,397	2,230	17.27	19.59	6,844	7,042	13,886	34.60	30.52	32.40
746	646	1,392	1,572	11.84	13.65	1,443	1,227	2,670	30.41	22.49	26.17
928	772	1,700	2,080	15.24	17.84	1,446	1,304	2,750	32.41	25.75	28.87
1,674	1,418	3,092	1,818	13.48	15.67	2,889	2,531	5,420	31.38	24.06	27.47
821	607	1,428	1,700	11.11	13.88	1,308	1,130	2,438	27.09	20.69	23.69
570	480	1,050	1,291	9.46	11.07	1,080	1,040	2,120	24.46	20.50	22.35
920	760	1,680	1,920	14.03	16.46	1,420	1,280	2,700	29.64	23.63	26.45
2,311	1,847	4,158	1,647	11.58	13.87	3,808	3,450	7,258	27.13	21.63	24.21
1,691	1,469	3,160	2,751	21.05	24.08	2,358	2,292	4,650	38.37	32.85	35.43
626	560	1,186	3,202	2.635	2.907	867	848	1,715	44.35	39.91	42.03
1,464	1,345	2,809	2,845	23.07	25.59	1,929	1,933	3,862	37.49	33.15	35.18
965	827	1,792	1,639	12.62	14.41	1,554	1,415	2,969	26.40	21.60	23.87
396	405	801	4,099	3.571	3.814	490	522	1,012	50.72	46.03	48.19
524	526	1,050	3,099	2.634	2.847	718	816	1,534	42.46	40.86	41.59
5,666	5,132	10,798	2,600	20.85	23.27	7,916	7,826	15,742	36.33	31.79	33.92
1,805	1,595	3,400	1,967	14.90	17.11	2,532	2,468	5,000	27.60	23.06	25.15
1,158	831	1,989	1,773	11.32	14.34	1,863	1,695	3,558	28.53	23.10	25.65
1,120	880	2,000	1,939	13.16	16.05	1,720	1,580	3,300	29.78	23.63	26.48
540	490	1,030	2,423	1.960	2.178	750	750	1,500	33.65	30.00	31.72
4,623	3,796	8,419	1,950	13.94	16.53	6,865	6,493	13,358	28.95	25.85	26.22
1,717	1,643	3,360	2,776	23.57	25.54	2,337	2,463	4,800	37.78	35.33	36.48
20,403	17,821	38,224	2,154	16.45	18.82	30,659	29,805	60,464	32.37	27.51	29.77
48,859	41,615	90,474	1,669	12.24	14.30	77,541	73,455	150,996	26.49	21.61	23.87

第 3 区

区分 市区 町村名		選挙当日有権者見込数			14時00分現在					
					投票者数			投票率(%)		
		男	女	計	男	女	計	男	女	計
大牟田市		54,389	65,534	119,923	24,701	28,210	52,911	45.42	43.05	44.12
久留米市		70,820	82,573	153,393	31,460	34,123	65,583	44.42	41.32	42.75
柳川市		15,188	17,759	32,947	7,016	7,449	14,465	46.19	41.94	43.90
八女市		13,197	15,412	28,609	6,677	7,244	13,921	50.59	47.00	48.66
筑後市		13,953	16,218	30,171	7,041	7,746	14,787	50.46	47.76	49.01
大川市		16,358	18,190	34,548	7,837	8,141	15,978	47.91	44.76	46.25
小郡市		14,051	15,940	29,991	6,777	7,063	13,840	48.23	44.31	46.15
市部計		197,956	231,626	429,582	91,509	99,976	191,485	46.23	43.16	44.57
浮羽郡	吉井町	5,945	6,997	12,942	3,501	4,076	7,577	58.89	58.25	58.55
	田主丸町	7,554	8,822	16,376	4,358	4,992	9,350	57.69	56.59	57.10
	浮羽町	6,284	7,257	13,541	3,569	4,174	7,743	56.80	57.52	57.18
	計	19,783	23,076	42,859	11,428	13,242	24,670	57.77	57.38	57.56
三井郡	北野町	4,745	5,456	10,201	2,428	2,595	5,023	51.17	47.56	49.24
	大刀洗町	4,462	5,065	9,527	2,333	2,467	4,800	52.29	48.71	50.38
	計	9,207	10,521	19,728	4,761	5,062	9,823	51.71	48.11	49.79
三潞郡	城島町	4,829	5,462	10,291	2,425	2,571	4,996	50.22	47.07	48.55
	大木町	4,415	5,072	9,487	2,190	2,440	4,630	49.60	48.11	48.80
	三潞町	4,791	5,416	10,207	2,440	2,700	5,140	50.93	49.85	50.36
	計	14,035	15,950	29,985	7,055	7,711	14,766	50.27	48.34	49.24
八女郡	黒木町	6,146	6,977	13,123	3,674	3,926	7,600	59.78	56.27	57.91
	上陽町	1,955	2,125	4,080	1,325	1,264	2,589	67.77	59.48	63.46
	立花町	5,146	5,831	10,977	2,963	3,137	6,100	57.58	53.80	55.57
	広川町	5,886	6,551	12,437	2,932	3,202	6,134	49.81	48.88	49.32
	矢部村	966	1,134	2,100	621	702	1,323	64.29	61.90	63.00
	星野村	1,691	1,997	3,688	1,077	1,259	2,336	63.69	63.04	63.34
	計	21,790	24,615	46,405	12,592	13,490	26,082	57.79	54.80	56.21
山門郡	瀬高町	9,175	10,702	19,877	4,727	5,323	10,050	51.52	49.74	50.56
	大和町	6,530	7,339	13,869	3,199	3,531	6,730	48.99	48.11	48.53
	三橋町	5,776	6,687	12,463	3,000	3,200	6,200	51.94	47.85	49.75
	山川町	2,229	2,500	4,729	1,240	1,310	2,550	55.63	52.40	53.92
	計	23,710	27,228	50,938	12,166	13,364	25,530	51.31	49.08	50.12
三池郡高田町		6,186	6,971	13,157	3,638	4,032	7,670	58.81	57.84	58.30
郡部計		94,711	108,361	203,072	51,640	56,901	108,541	54.52	52.51	53.45
第3区合計		292,667	339,987	632,654	143,149	156,877	300,026	48.91	46.14	47.42

1 6 時 0 0 分 現 在						1 7 時 3 0 分 現 在					
投 票 者 数			投 票 率 (%)			投 票 者 数			投 票 率 (%)		
男	女	計	男	女	計	男	女	計	男	女	計
30,373	36,488	66,861	55.84	55.68	55.75	34,751	42,174	76,925	63.89	64.35	64.15
39,316	46,036	85,352	55.52	55.75	55.64	44,490	53,055	97,545	62.82	64.25	63.59
8,568	9,933	18,501	56.41	55.93	56.15	9,702	11,542	21,244	63.88	64.99	64.48
8,290	9,520	17,810	62.82	61.77	62.25	9,183	10,600	19,783	69.58	68.78	69.15
8,661	10,017	18,678	62.07	61.76	61.91	9,655	11,385	21,040	69.20	70.20	69.74
9,953	11,256	21,209	60.84	61.88	61.39	11,200	12,875	24,075	68.47	70.78	69.69
8,358	9,331	17,689	59.48	58.54	58.98	9,442	10,651	20,093	67.20	66.82	67.00
113,519	132,581	246,100	57.35	57.24	57.29	128,423	152,282	280,705	64.87	65.74	65.34
4,152	5,044	9,196	69.84	72.09	71.06	4,585	5,604	10,189	77.12	80.09	78.73
5,219	6,243	11,462	69.09	70.77	69.99	5,618	6,835	12,453	74.37	77.48	76.04
4,357	5,207	9,564	69.33	71.75	70.63	4,625	5,649	10,274	73.60	77.84	75.87
13,728	16,494	30,222	69.39	71.48	70.51	14,828	18,088	32,916	74.95	78.38	76.80
2,950	3,424	6,374	62.17	62.76	62.48	3,260	3,844	7,104	68.70	70.45	69.64
2,783	3,067	5,850	62.37	60.55	61.40	3,037	3,413	6,450	68.06	67.38	67.70
5,733	6,491	12,224	62.27	61.70	61.96	6,297	7,257	13,554	68.39	68.98	68.70
3,087	3,480	6,567	63.93	63.71	63.81	3,431	3,946	7,377	71.05	72.24	71.68
2,720	3,240	5,960	61.61	63.88	62.82	2,920	3,470	6,390	66.14	68.41	67.36
3,060	3,580	6,640	63.87	66.10	65.05	3,480	4,040	7,520	72.64	74.59	73.67
8,867	10,300	19,167	63.18	64.58	63.92	9,831	11,456	21,287	70.05	71.82	70.99
4,429	4,874	9,303	72.06	69.86	70.89	4,766	5,315	10,081	77.55	76.18	76.82
1,434	1,591	3,025	73.35	74.87	74.14	1,505	1,682	3,187	76.98	79.15	78.11
3,570	3,928	7,498	69.37	67.36	68.31	3,820	4,269	8,089	74.23	73.21	73.69
3,701	4,080	7,781	62.88	62.28	62.56	4,100	4,569	8,669	69.66	69.75	69.70
684	795	1,479	70.81	70.11	70.43	710	819	1,529	73.50	72.22	72.81
1,190	1,429	2,619	70.37	71.56	71.01	1,275	1,520	2,795	75.40	76.11	75.79
15,008	16,697	31,705	68.88	67.83	68.32	16,176	18,174	34,350	74.24	73.83	74.02
6,120	7,130	13,250	66.70	66.62	66.66	6,675	7,975	14,650	72.75	74.52	73.70
3,920	4,641	8,561	60.03	63.24	61.73	4,507	5,307	9,814	69.02	72.31	70.76
3,600	4,180	7,780	62.33	62.51	62.42	3,960	4,780	8,740	68.56	71.48	70.13
1,400	1,530	2,930	62.81	61.20	61.96	1,580	1,720	3,300	70.88	68.80	69.78
15,040	17,481	32,521	63.43	64.20	63.84	16,722	19,782	36,504	70.53	72.65	71.66
4,158	4,742	8,900	67.22	68.02	67.64	4,598	5,252	9,850	74.33	75.34	74.87
62,534	72,205	134,739	66.03	66.63	66.35	68,452	80,009	148,461	72.27	73.84	73.11
17,605	20,478	38,083	60.15	60.23	60.20	19,675	23,229	42,904	67.27	68.32	67.84

第 3 区

市区 町村名	区分	選挙当日有権者数			結 了					
					投 票 者 数			投 票 率 (%)		
		男	女	計	男	女	計	男	女	計
大牟田市		54,389	65,534	119,923	39,190	47,036	86,226	72.06	71.77	71.90
久留米市		70,822	82,574	153,396	49,639	59,020	108,659	70.09	71.48	70.84
柳川市		15,188	17,759	32,947	10,930	12,731	23,661	71.96	71.69	71.82
八女市		13,197	15,412	28,609	10,032	11,594	21,626	76.02	75.23	75.59
筑後市		13,954	16,218	30,172	10,666	12,518	23,184	76.44	77.19	76.84
大川市		16,358	18,190	34,548	12,496	14,202	26,698	76.39	78.08	77.28
小郡市		14,051	15,940	29,991	10,724	12,070	22,794	76.32	75.72	76.00
市部計		197,959	231,627	429,586	143,677	169,171	312,848	72.58	73.04	72.83
浮羽郡	吉井町	5,945	6,997	12,942	4,927	6,000	10,927	82.88	85.75	84.43
	田主丸町	7,554	8,822	16,376	6,152	7,382	13,534	81.44	83.68	82.65
	浮羽町	6,284	7,257	13,541	5,271	6,234	11,505	83.88	85.90	84.96
	計	19,783	23,076	42,859	16,350	19,616	35,966	82.65	85.01	83.92
三井郡	北野町	4,745	5,456	10,201	3,636	4,228	7,864	76.63	77.49	77.09
	大刀洗町	4,462	5,065	9,527	3,367	3,733	7,100	75.46	73.70	74.53
	計	9,207	10,521	19,728	7,003	7,961	14,964	76.06	75.67	75.85
三潞郡	城島町	4,829	5,462	10,291	3,729	4,214	7,943	77.22	77.15	77.18
	大木町	4,415	5,072	9,487	3,423	3,959	7,382	77.53	78.06	77.81
	三潞町	4,791	5,416	10,207	3,797	4,343	8,140	79.25	80.19	79.75
	計	14,035	15,950	29,985	10,949	12,516	23,465	78.01	78.47	78.26
八女郡	黒木町	6,146	6,977	13,123	5,113	5,664	10,777	83.19	81.18	82.12
	上陽町	1,955	2,125	4,080	1,637	1,775	3,412	83.73	83.53	83.63
	立花町	5,146	5,831	10,977	4,191	4,629	8,820	81.44	79.39	80.35
	広川町	5,886	6,551	12,437	4,652	5,140	9,792	79.03	78.46	78.73
	矢部村	966	1,134	2,100	784	881	1,665	81.16	77.69	79.29
	星野村	1,691	1,997	3,688	1,393	1,656	3,049	82.38	82.92	82.67
	計	21,790	24,615	46,405	17,770	19,745	37,515	81.55	80.22	80.84
山門郡	瀬高町	9,175	10,702	19,877	7,436	8,761	16,197	81.05	81.86	81.49
	大和町	6,530	7,339	13,869	4,913	5,706	10,619	75.24	77.75	76.57
	三橋町	5,776	6,687	12,463	4,448	5,217	9,665	77.01	78.02	77.55
	山川町	2,229	2,500	4,729	1,783	1,950	3,733	79.99	78.00	78.94
	計	23,710	27,228	50,938	18,580	21,634	40,214	78.36	79.45	78.95
三池郡高田町		6,186	6,971	13,157	4,939	5,607	10,546	79.84	80.43	80.16
郡部計		94,711	108,361	203,072	75,591	87,079	162,670	79.81	80.36	80.10
第3区合計		292,670	339,988	632,658	219,268	256,250	475,518	74.92	75.37	75.16

第 4 区

区分 市区 町村名		選挙当日有権者見込数			9 時 0 0 分 現在					
					投 票 者 数			投票率 (%)		
		男	女	計	男	女	計	男	女	計
北 九 州 市	門司区	46,493	54,206	100,699	2,956	1,986	4,942	6.36	3.66	4.91
	小倉北区	72,675	81,941	154,616	4,370	3,020	7,390	6.01	3.69	4.78
	小倉南区	60,332	65,534	125,866	4,059	2,504	6,563	6.73	3.82	5.21
	計	179,500	201,681	381,181	11,385	7,510	18,895	6.34	3.72	4.96
田川市		20,347	24,601	44,948	1,415	1,262	2,677	6.95	5.13	5.96
行橋市		21,125	23,955	45,080	1,752	1,276	3,028	8.29	5.33	6.72
豊前市		10,825	12,793	23,618	877	691	1,568	8.10	5.40	6.64
市部計		231,797	263,030	494,827	15,429	10,739	26,168	6.66	4.08	5.29
田 川 郡	香春町	5,235	6,139	11,374	481	403	884	9.19	6.56	7.77
	添田町	5,626	6,654	12,280	470	395	865	8.35	5.94	7.04
	金田町	2,900	3,342	6,242	198	122	320	6.83	3.65	5.13
	糸田町	3,888	4,612	8,500	223	158	381	5.74	3.43	4.48
	川崎町	8,070	9,500	17,570	585	440	1,025	7.25	4.63	5.83
	赤池町	3,280	3,892	7,172	293	207	500	8.93	5.32	6.97
	方城町	2,819	3,200	6,019	200	200	400	7.09	6.25	6.65
	大任町	2,399	2,787	5,186	208	162	370	8.67	5.81	7.13
	赤村	1,375	1,618	2,993	128	99	227	9.31	6.12	7.58
計	35,592	41,744	77,336	2,786	2,186	4,972	7.83	5.24	6.43	
京 都 郡	苅田町	10,872	11,089	21,961	828	679	1,507	7.62	6.12	6.86
	犀川町	3,350	3,820	7,170	369	283	652	11.01	7.41	9.09
	勝山町	2,378	2,635	5,013	301	239	540	12.66	9.07	10.77
	豊津町	3,028	3,501	6,529	346	294	640	11.43	8.40	9.80
	計	19,628	21,045	40,673	1,844	1,495	3,339	9.39	7.10	8.21
築 上 郡	椎田町	5,009	5,233	10,242	466	409	875	9.30	7.82	8.54
	吉富町	2,480	2,953	5,433	237	171	408	9.56	5.79	7.51
	築城町	3,821	4,446	8,267	351	240	591	9.19	5.40	7.15
	新吉富村	1,356	1,619	2,975	136	114	250	10.03	7.04	8.40
	大平村	1,717	2,019	3,736	236	166	402	13.74	8.22	10.76
計	14,383	16,270	30,653	1,426	1,100	2,526	9.91	6.76	8.24	
郡部計		69,603	79,059	148,662	6,056	4,781	10,837	8.70	6.05	7.29
第4区合計		301,400	342,089	643,489	21,485	15,520	37,005	7.13	4.54	5.75

1 0 時 0 0 分 現 在						1 1 時 0 0 分 現 在					
投 票 者 数			投 票 率 (%)			投 票 者 数			投 票 率 (%)		
男	女	計	男	女	計	男	女	計	男	女	計
5,624	4,565	10,189	12.10	8.42	10.12	9,570	8,576	18,146	20.58	15.82	18.02
8,217	6,271	14,488	11.31	7.65	9.37	13,252	11,004	24,256	18.23	13.43	15.69
7,254	5,391	12,645	12.02	8.23	10.05	11,566	9,499	21,065	19.17	14.49	16.74
21,095	16,227	37,322	11.75	8.05	9.79	34,388	29,079	63,467	19.16	14.42	16.65
3,091	2,888	5,979	15.19	11.74	13.30	5,452	5,468	10,920	26.80	22.23	24.29
3,181	2,721	5,902	15.06	11.36	13.09	5,162	4,751	9,913	24.44	19.83	21.99
1,822	1,612	3,434	16.83	12.60	14.54	3,045	3,109	6,154	28.13	24.30	26.06
29,189	23,448	52,637	12.59	8.91	10.64	48,047	42,407	90,454	20.73	16.12	18.28
969	930	1,899	18.51	15.15	16.70	1,614	1,686	3,300	30.83	27.46	29.01
965	875	1,840	17.15	13.15	14.98	1,595	1,645	3,240	28.35	24.72	26.38
330	250	580	11.38	7.48	9.29	650	600	1,250	22.41	17.95	20.03
479	440	919	12.32	9.54	10.81	923	923	1,846	23.74	20.01	21.72
1,250	1,090	2,340	15.49	11.47	13.32	2,240	2,030	4,270	27.76	21.37	24.30
635	565	1,200	19.36	14.52	16.73	1,044	1,056	2,100	31.83	27.13	29.28
500	450	950	17.74	14.06	15.78	800	850	1,650	28.38	26.56	27.41
381	344	725	15.88	12.34	13.98	597	619	1,216	24.89	22.21	23.45
240	223	463	17.45	13.78	15.47	411	410	821	29.89	25.34	27.43
5,749	5,167	10,916	16.15	12.38	14.12	9,874	9,819	19,693	27.74	23.52	25.46
1,743	1,351	3,094	16.03	12.18	14.09	2,825	2,359	5,184	25.98	21.27	23.61
739	638	1,377	22.06	16.70	19.21	1,147	1,143	2,290	34.24	29.92	31.94
601	539	1,140	25.27	20.46	22.74	834	816	1,650	35.07	30.97	32.91
638	622	1,260	21.07	17.77	19.30	994	1,046	2,040	32.83	29.88	31.25
3,721	3,150	6,871	18.96	14.97	16.89	5,800	5,364	11,164	29.55	25.49	27.45
957	913	1,870	19.11	17.45	18.26	1,541	1,495	3,036	30.76	28.57	29.64
476	434	910	19.19	14.70	16.75	797	790	1,587	32.14	26.75	29.21
703	611	1,314	18.40	13.74	15.89	1,186	1,198	2,384	31.04	26.95	28.84
276	224	500	20.35	13.84	16.81	466	484	950	34.37	29.89	31.93
426	424	850	24.81	21.00	22.75	632	685	1,317	36.81	33.93	35.25
2,838	2,606	5,444	19.73	16.02	17.76	4,622	4,652	9,274	32.14	28.59	30.25
12,308	10,923	23,231	17.68	13.82	15.63	20,296	19,835	40,131	29.16	25.09	26.99
41,497	34,371	75,868	13.77	10.05	11.79	68,343	62,242	130,585	22.68	18.19	20.29

第 4 区

区分 市区 町村名		選挙当日有権者見込数			14時00分現在					
					投票者数			投票率(%)		
		男	女	計	男	女	計	男	女	計
北九州市	門司区	46,493	54,206	100,699	19,818	21,522	41,340	42.63	39.70	41.05
	小倉北区	72,675	81,941	154,616	27,093	28,496	55,589	37.28	34.78	35.95
	小倉南区	60,332	65,534	125,866	23,665	23,699	47,364	39.22	36.16	37.63
	計	179,500	201,681	381,181	70,576	73,717	144,293	39.32	36.55	37.85
田川市		20,347	24,601	44,948	10,049	11,719	21,768	49.39	47.64	48.43
行橋市		21,125	23,955	45,080	9,409	9,986	19,395	44.54	41.69	43.02
豊前市		10,825	12,793	23,618	5,378	6,039	11,417	49.68	47.21	48.34
市部計		231,797	263,030	494,827	95,412	101,461	196,873	41.16	38.57	39.79
田川郡	香春町	5,235	6,139	11,374	2,801	3,249	6,050	53.51	52.92	53.19
	添田町	5,626	6,654	12,280	2,861	3,369	6,230	50.85	50.63	50.73
	金田町	2,900	3,342	6,242	1,200	1,350	2,550	41.38	40.39	40.85
	糸田町	3,888	4,612	8,500	1,812	2,161	3,973	46.60	46.86	46.74
	川崎町	8,070	9,500	17,570	3,880	4,480	8,360	48.08	47.16	47.58
	赤池町	3,280	3,892	7,172	1,869	2,131	4,000	56.98	54.75	55.77
	方城町	2,819	3,200	6,019	1,450	1,650	3,100	51.44	51.56	51.50
	大任町	2,399	2,787	5,186	1,105	1,306	2,411	46.06	46.86	46.49
	赤村	1,375	1,618	2,993	723	777	1,500	52.58	48.02	50.12
	計	35,592	41,744	77,336	17,701	20,473	38,174	49.73	49.04	49.36
京都郡	苅田町	10,872	11,089	21,961	5,036	4,968	10,004	46.32	44.80	45.55
	犀川町	3,350	3,820	7,170	1,826	1,982	3,808	54.51	51.88	53.11
	勝山町	2,378	2,635	5,013	1,305	1,395	2,700	54.88	52.94	53.86
	豊津町	3,028	3,501	6,529	1,589	1,851	3,440	52.48	52.87	52.69
	計	19,628	21,045	40,673	9,756	10,196	19,952	49.70	48.45	49.05
築上郡	椎田町	5,009	5,233	10,242	2,551	2,678	5,229	50.93	51.18	51.05
	吉富町	2,480	2,953	5,433	1,315	1,492	2,807	53.02	50.52	51.67
	築城町	3,821	4,446	8,267	1,966	2,226	4,192	51.45	50.07	50.71
	新吉富村	1,356	1,619	2,975	701	799	1,500	51.70	49.35	50.42
	大平村	1,717	2,019	3,736	924	1,072	1,996	53.81	53.10	53.43
計	14,383	16,270	30,653	7,457	8,267	15,724	51.85	50.81	51.30	
郡部計		69,603	79,059	148,662	34,914	38,936	73,850	50.16	49.25	49.68
第4区合計		301,400	342,089	643,489	130,326	140,397	270,723	43.24	41.04	42.07

16時00分現在						17時30分現在					
投票者数			投票率(%)			投票者数			投票率(%)		
男	女	計	男	女	計	男	女	計	男	女	計
24,742	28,706	53,448	53.22	52.96	53.08	28,114	33,493	61,607	60.47	61.79	61.18
34,102	38,715	72,817	46.92	47.25	47.10	39,200	45,852	85,052	53.94	55.96	55.01
29,599	32,239	61,838	49.06	49.19	49.13	34,019	36,889	70,908	56.39	56.29	56.34
88,443	99,660	188,103	49.27	49.41	49.35	101,333	116,234	217,567	56.45	57.63	57.08
12,164	14,853	27,017	59.78	60.38	60.11	13,511	16,673	30,184	66.40	67.77	67.15
11,349	12,669	24,018	53.72	52.89	53.28	12,755	14,459	27,214	60.38	60.36	60.37
6,432	7,699	14,131	59.42	60.18	59.83	7,124	8,658	15,782	65.81	67.68	66.82
118,388	134,881	253,269	51.07	51.28	51.18	134,723	156,024	290,747	58.12	59.32	58.76
3,306	3,944	7,250	63.15	64.24	63.74	3,657	4,367	8,024	69.86	71.14	70.55
3,414	4,216	7,630	60.68	63.36	62.13	3,749	4,651	8,400	66.64	69.90	68.40
1,500	1,850	3,350	51.72	55.36	53.67	1,700	2,050	3,750	58.62	61.34	60.08
2,187	2,737	4,924	56.25	59.35	57.93	2,399	3,078	5,477	61.70	66.74	64.44
4,570	5,460	10,030	56.63	57.47	57.09	5,000	6,090	11,090	61.96	64.11	63.12
2,120	2,580	4,700	64.63	66.29	65.53	2,334	2,916	5,250	71.16	74.92	73.20
1,750	2,050	3,800	62.08	64.06	63.13	1,950	2,300	4,250	69.17	71.88	70.61
1,323	1,616	2,939	55.15	57.98	56.67	1,497	1,796	3,293	62.40	64.42	63.50
853	997	1,850	62.04	61.62	61.81	942	1,109	2,051	68.51	68.54	68.53
21,023	25,450	46,473	59.07	60.97	60.09	23,228	28,357	51,585	65.26	67.93	66.70
6,054	6,356	12,410	55.68	57.32	56.51	6,768	7,259	14,027	62.25	65.46	63.87
2,185	2,297	4,482	65.22	60.13	62.51	2,313	2,624	4,937	69.04	68.69	68.86
1,530	1,660	3,190	64.34	63.00	63.63	1,682	1,848	3,530	70.73	70.13	70.42
1,855	2,265	4,120	61.26	64.70	63.10	2,029	2,511	4,540	67.01	71.72	69.54
11,624	12,578	24,202	59.22	59.77	59.50	12,792	14,242	27,034	65.17	67.67	66.47
3,018	3,250	6,268	60.25	62.11	61.20	3,315	3,592	6,907	66.18	68.64	67.44
1,543	1,874	3,417	62.22	63.46	62.89	1,718	2,110	3,828	69.27	71.45	70.46
2,326	2,687	5,013	60.87	60.44	60.64	2,519	2,964	5,483	65.93	66.67	66.32
829	1,071	1,900	61.14	66.15	63.87	945	1,155	2,100	69.69	71.34	70.59
1,117	1,341	2,458	65.06	66.42	65.79	1,219	1,504	2,723	71.00	74.49	72.89
8,833	10,223	19,056	61.41	62.83	62.17	9,716	11,325	21,041	67.55	69.61	68.64
41,480	48,251	89,731	59.60	61.03	60.36	45,736	53,924	99,660	65.71	68.21	67.04
159,868	183,132	343,000	53.04	53.53	53.30	180,459	209,948	390,407	59.87	61.37	60.67

第 4 区

区分 市区 町村名		選挙当日有権者数			結 了					
					投 票 者 数			投票率 (%)		
		男	女	計	男	女	計	男	女	計
北九州 市	門司区	46,493	54,206	100,699	31,571	37,712	69,283	67.90	69.57	68.80
	小倉北区	72,677	81,942	154,619	43,334	50,334	93,668	59.63	61.43	60.58
	小倉南区	60,334	65,535	125,869	38,441	41,843	80,284	63.71	63.85	63.78
	計	179,504	201,683	381,187	113,346	129,889	243,235	63.14	64.40	63.81
田川市		20,347	24,601	44,948	15,133	18,272	33,405	74.37	74.27	74.32
行橋市		21,125	23,956	45,081	14,569	16,251	30,820	68.97	67.84	68.37
豊前市		10,825	12,793	23,618	8,137	9,674	17,811	75.17	75.62	75.41
市部計		23,180	26,033	49,213	15,118	17,406	32,524	65.22	66.18	65.73
田川 郡	香春町	5,235	6,139	11,374	4,031	4,787	8,818	77.00	77.98	77.53
	添田町	5,626	6,654	12,280	4,325	5,210	9,535	76.88	78.30	77.65
	金田町	2,900	3,342	6,242	2,021	2,391	4,412	69.69	71.54	70.68
	糸田町	3,889	4,612	8,501	2,768	3,530	6,298	71.18	76.54	74.09
	川崎町	8,070	9,500	17,570	5,617	6,834	12,451	69.60	71.94	70.87
	赤池町	3,280	3,892	7,172	2,639	3,267	5,906	80.46	83.94	82.35
	方城町	2,819	3,200	6,019	2,163	2,621	4,784	76.73	81.91	79.48
	大任町	2,399	2,787	5,186	1,668	1,995	3,663	69.53	71.58	70.63
	赤村	1,375	1,618	2,993	1,082	1,271	2,353	78.69	78.55	78.62
計		35,593	41,744	77,337	26,314	31,906	58,220	73.93	76.43	75.28
京 都 郡	苅田町	10,872	11,089	21,961	7,680	7,966	15,646	70.64	71.84	71.24
	犀川町	3,350	3,820	7,170	2,579	2,874	5,453	76.99	75.24	76.05
	勝山町	2,378	2,635	5,013	1,865	2,010	3,875	78.43	76.28	77.30
	豊津町	3,028	3,501	6,529	2,276	2,718	4,994	75.17	77.63	76.49
	計		19,628	21,045	40,673	14,400	15,568	29,968	73.36	73.97
築 上 郡	椎田町	5,009	5,233	10,242	3,844	3,972	7,816	76.74	75.90	76.31
	吉富町	2,480	2,953	5,433	1,844	2,250	4,094	74.35	76.19	75.35
	築城町	3,821	4,446	8,267	2,890	3,318	6,208	75.63	74.63	75.09
	新吉富村	1,356	1,619	2,975	1,070	1,281	2,351	78.91	79.12	79.03
	大平村	1,717	2,019	3,736	1,374	1,658	3,032	80.02	82.12	81.16
	計		14,383	16,270	30,653	11,022	12,479	23,501	76.63	76.70
郡部計		69,604	79,059	148,663	51,736	59,953	111,689	74.33	75.83	75.13
第4区合計		301,405	342,092	643,497	202,921	234,039	436,960	67.33	68.41	67.90

9. 開票速報状況に関する調

第1区（即日開票分）

第1回	21時00分現在	開票率 1.40 %
		即日開票率 3.28 %

届出順位 所属党派 候補者氏名 市区郡名	1	2	3	4	5	6	7	候補者得票数 の合計
	公明党 かんざき武法	自由民主党 辻 英雄	日本社会党 かわの 正	社会民主連合 なら崎弥之助	自由民主党 太田 誠一	自由民主党 山崎 拓	日本共産党 つの 嘉代	
甘木市	0	0	0	0	0	0	0	0
筑紫野市	0	0	0	0	0	0	0	0
春日市	0	0	0	0	0	0	0	0
大野城市	0	0	0	0	0	0	0	0
宗像市	0	0	0	0	0	0	0	0
太宰府市	0	0	0	0	0	0	0	0
筑紫郡	0	0	0	0	0	0	0	0
粕屋郡	850	600	1,050	750	950	550	650	5,400
宗像郡	380	500	327	220	381	321	211	2,840
朝倉郡	450	881	773	250	1,543	515	100	4,462
糸島郡	0	0	0	0	0	0	0	0
計	1,680	1,931	2,150	1,220	2,874	1,386	961	12,202

第2回	22時00分現在	開票率 1.73 %
		即日開票率 2.745 %

届出順位 所属党派 候補者氏名 市区郡名	1	2	3	4	5	6	7	候補者得票数 の合計
	公明党 かんざき武雄	自由民主党 辻 英雄	日本社会党 かわの 正	社会民主連合 なら崎弥之助	自由民主党 太田 誠一	自由民主党 山崎 拓	日本共産党 つの 嘉代	
甘木市	0	0	0	0	0	0	0	0
筑紫野市	0	0	0	0	0	0	0	0
春日市	0	0	0	0	0	0	0	0
大野城市	400	400	200	400	400	400	200	2,400
宗像市	300	200	600	300	300	400	400	2,500
太宰府市	0	0	0	0	0	0	0	0
筑紫郡	200	200	200	200	200	200	200	1,400
粕屋郡	9,025	6,843	9,752	6,474	8,126	7,491	4,901	52,612
宗像郡	1,476	2,096	1,713	1,381	2,096	2,106	878	11,746
朝倉郡	2,328	3,838	3,685	1,234	8,901	3,629	629	24,244
糸島郡	1,250	1,100	1,100	700	1,550	1,200	250	7,150
計	14,979	14,677	17,250	10,689	21,573	15,426	7,458	102,052

第 3 回 開票率 22.08%

第 3 回	22時30分現在	開票率 22.08%
		即日分開票率 51.69%

届出順位 所属党派 候補者氏名 市区郡名	1	2	3	4	5	6	7	候補者得票数 の合計
	公明党 かんざき武法	自由民主党 辻 英雄	日本社会党 かわの 正	社会民主連合 なら崎弥之助	自由民主党 太田 誠一	自由民主党 山崎 拓	日本共産党 つの 嘉代	
甘木市	200	300	200	400	1,200	400	0	2,700
筑紫野市	1,400	1,100	700	500	300	1,600	500	6,100
春日市	500	500	500	500	500	500	500	3,500
大野城市	1,400	1,200	1,200	1,200	1,200	1,400	700	8,300
宗像市	900	600	1,400	700	1,100	800	600	6,100
太宰府市	2,000	2,000	2,000	2,000	2,000	2,000	1,500	13,500
筑紫郡	800	800	800	800	800	800	400	5,200
粕屋郡	13,826	9,685	19,239	8,793	11,921	11,354	5,915	80,733
宗像郡	2,726	3,696	4,563	3,381	3,346	4,056	1,528	23,296
朝倉郡	2,406	4,353	3,996	1,306	3,322	3,860	649	25,892
糸島郡	2,200	2,700	2,600	1,750	4,050	2,600	950	16,850
計	28,358	26,934	37,198	21,330	35,739	29,370	13,242	192,171

第 4 回	23時00分現在	開票率 31.70%
		即日分開票率 74.19%

届出順位 所属党派 候補者氏名 市区郡名	1	2	3	4	5	6	7	候補者得票数 の合計
	公明党 かんざき武法	自由民主党 辻 英雄	日本社会党 かわの 正	社会民主連合 なら崎弥之助	自由民主党 太田 誠一	自由民主党 山崎 拓	日本共産党 つの 嘉代	
甘木市	2,100	2,000	2,300	1,300	4,300	2,700	600	15,300
筑紫野市	3,200	2,500	2,000	1,400	2,500	3,300	900	15,800
春日市	1,500	1,500	3,000	3,000	1,500	3,000	1,500	15,000
大野城市	2,700	2,200	2,200	2,200	2,700	2,700	1,200	15,900
宗像市	1,200	1,300	2,200	1,700	1,900	1,600	1,200	11,100
太宰府市	3,791	3,116	4,388	3,612	3,268	4,906	1,605	24,686
筑紫郡	1,800	2,000	2,000	1,200	1,400	1,800	800	11,000
粕屋郡	14,704	10,915	21,408	9,429	12,566	12,763	6,960	88,745
宗像郡	3,514	4,610	5,461	3,587	4,083	4,840	1,921	28,016
朝倉郡	2,439	5,034	4,110	1,356	10,017	3,916	673	27,545
糸島郡	3,140	3,220	3,360	2,070	5,800	3,540	1,110	22,240
計	40,088	38,395	52,427	30,854	50,534	45,065	18,469	275,832

第5回	23時30分現在	開票率 38.13 %
		即日開票率 89.24 %

届出単位 所属党派 候補者氏名 市区郡名	1	2	3	4	5	6	7	候補者得票数 の合計
	公明党 かんざき武法	自由民主党 辻英雄	日本社会党 かわの正	社会民主連合 なら崎弥之助	自由民主党 太田誠一	自由民主党 山崎拓	日本共産党 つの嘉代	
甘木市	2,160	2,044	3,753	1,383	9,588	3,199	730	22,857
筑紫野市	4,000	3,600	5,900	2,800	4,400	5,100	1,500	27,300
春日市	2,500	2,500	4,500	3,500	3,500	4,500	1,500	22,500
大野城市	4,700	3,700	2,700	2,700	3,700	4,700	1,700	23,900
宗像市	1,500	1,800	3,200	2,300	2,400	2,300	1,400	14,900
太宰府市	3,791	3,116	4,388	3,612	3,268	4,906	1,605	24,686
筑紫郡	1,979	2,835	2,802	1,388	1,753	1,899	902	13,558
粕屋郡	15,474	11,085	22,448	9,969	13,004	12,919	7,140	92,039
宗像郡	3,557	4,877	5,622	3,655	4,190	5,038	1,970	28,909
朝倉郡	2,440	5,034	4,154	1,359	10,118	3,916	677	27,698
糸島郡	3,650	4,670	5,350	2,790	10,050	5,610	1,320	33,440
計	45,751	45,261	64,817	35,456	65,971	54,087	20,444	331,787

第6回	0時00分現在	開票率 41.04 %
		即日開票率 96.07 %

届出単位 所属党派 候補者氏名 市区郡名	1	2	3	4	5	6	7	候補者得票数 の合計
	公明党 かんざき武法	自由民主党 辻英雄	日本社会党 かわの正	社会民主連合 なら崎弥之助	自由民主党 太田誠一	自由民主党 山崎拓	日本共産党 つの嘉代	
甘木市	2,247	2,201	3,833	1,406	9,834	3,280	744	23,545
筑紫野市	4,187	3,804	6,136	3,377	4,756	5,343	1,524	29,127
春日市	6,071	3,778	4,621	4,188	4,546	7,089	1,834	32,127
大野城市	5,411	4,294	4,115	3,915	4,260	5,121	1,724	28,840
宗像市	2,300	2,500	4,500	3,600	2,900	3,200	1,800	20,800
太宰府市	3,853	3,218	4,515	3,658	3,882	5,009	1,689	25,324
筑紫郡	1,979	2,835	2,802	1,388	1,753	1,899	902	13,558
粕屋郡	15,474	11,085	22,448	9,969	13,004	12,919	7,140	92,039
宗像郡	3,557	4,877	5,622	3,655	4,190	5,038	1,970	28,909
朝倉郡	2,456	5,089	4,154	1,376	10,133	3,960	677	27,845
糸島郡	3,808	4,970	5,659	2,890	10,612	5,717	1,878	35,034
計	51,343	48,651	68,405	39,422	69,370	58,575	21,382	357,148

※ 太字は結了部分を示す。

第7回	0時30分現在	開票率 41.80 %
		即日分開票率 97.83 %

届出順位 所属党派 候補者氏名 市区郡名	1	2	3	4	5	6	7	候補者得票数 の合計
	公明党 かんざき武法	自由民主党 辻 英雄	日本社会党 かわの 正	社会民主連合 なら崎弥之助	自由民主党 太田 誠一	自由民主党 山崎 拓	日本共産党 つの 嘉代	
甘木市	2,247	2,201	3,833	1,406	9,834	3,280	744	23,545
筑紫野市	4,190	3,817	6,148	3,377	4,813	5,353	1,525	29,223
春日市	6,168	3,872	4,678	4,188	4,546	7,089	1,834	32,375
大野城市	5,555	4,369	4,201	4,011	4,299	5,230	1,744	29,409
宗像市	2,700	2,800	5,200	3,900	3,900	3,500	2,200	24,200
太宰府市	3,853	3,218	4,515	3,658	3,382	5,009	1,689	25,324
筑紫郡	1,979	2,835	2,802	1,388	1,753	1,899	902	13,558
粕屋郡	15,474	11,085	22,448	9,969	13,004	12,919	7,140	92,039
宗像郡	3,557	4,877	5,622	3,655	4,190	5,038	1,970	28,909
朝倉郡	2,456	5,089	4,154	1,376	10,133	3,960	677	27,845
糸島郡	3,993	5,339	5,815	3,109	11,228	6,265	1,538	37,287
計	52,172	49,502	69,416	40,087	71,082	59,542	21,963	363,714

即日終了	開票率 42.33 %
	即日分開票率 100.0 %

届出順位 所属党派 候補者氏名 市区郡名	1	2	3	4	5	6	7	候補者得票数 の合計
	公明党 かんざき武法	自由民主党 辻 英雄	日本社会党 かわの 正	社会民主連合 なら崎弥之助	自由民主党 太田 誠一	自由民主党 山崎 拓	日本共産党 つの 嘉代	
甘木市	2,247	2,201	3,833	1,406	9,834	3,280	744	23,545
筑紫野市	4,190	3,817	6,148	3,377	4,813	5,353	1,525	29,223
春日市	6,169	3,874	4,687	4,212	4,643	7,128	1,861	32,574
大野城市	5,589	4,373	4,212	4,021	4,301	5,230	1,750	29,476
宗像市	3,191	3,305	6,283	4,867	4,088	4,369	2,315	28,418
太宰府市	3,853	3,218	4,515	3,658	3,382	5,009	1,689	25,324
筑紫郡	1,979	2,835	2,802	1,388	1,753	1,899	902	13,558
粕屋郡	15,474	11,085	22,448	9,969	13,004	12,919	7,140	92,039
宗像郡	3,557	4,877	5,622	3,655	4,190	5,038	1,970	28,909
朝倉郡	2,456	5,089	4,154	1,376	10,133	3,960	677	27,845
糸島郡	4,025	5,375	5,849	3,116	11,260	6,283	1,545	37,453
計	52,730	50,049	70,553	41,045	71,401	60,468	22,118	363,664

第 1 区（翌日開票分）

第 1 回	9 時 3 0 分現在	開 票 率 4 2.3 3 %
		翌 日 分 開 票 率 0.0 0 %

届出単位 所属党派 候補者氏名 市区郡名	1	2	3	4	5	6	7	候補者得票数 の 合 計
	公 明 党 かんざき武法	自由民主党 辻 英雄	日本社会党 かわの 正	社会民主連合 なら崎弥之助	自由民主党 太田 誠一	自由民主党 山崎 拓	日本共産党 つの 嘉代	
即日開票分計	5 2,7 3 0	5 0,0 4 9	7 0,5 5 3	4 1,0 4 5	7 1,4 0 1	6 0,4 6 8	2 2,1 1 8	3 6 8,3 6 4
福岡市	東 区	0	0	0	0	0	0	0
	博 多 区	0	0	0	0	0	0	0
	中 央 区	0	0	0	0	0	0	0
	南 区	0	0	0	0	0	0	0
	城 南 区	0	0	0	0	0	0	0
	早 良 区	0	0	0	0	0	0	0
	西 区	0	0	0	0	0	0	0
計	0	0	0	0	0	0	0	0
計	5 2,7 3 0	5 0,0 4 9	7 0,5 5 3	4 1,0 4 5	7 1,4 0 1	6 0,4 6 8	2 2,1 1 8	3 6 8,3 6 4

第 2 回	1 0 時 0 0 分現在	開 票 率 4 8.2 5 %
		翌 日 分 開 票 率 1 0.3 3 %

届出単位 所属党派 候補者氏名 市区郡名	1	2	3	4	5	6	7	候補者得票数 の 合 計
	公 明 党 かんざき武法	自由民主党 辻 英雄	日本社会党 かわの 正	社会民主連合 なら崎弥之助	自由民主党 太田 誠一	自由民主党 山崎 拓	日本共産党 つの 嘉代	
即日開票分計	5 2,7 3 0	5 0,0 4 9	7 0,5 5 3	4 1,0 4 5	7 1,4 0 1	6 0,4 6 8	2 2,1 1 8	3 6 8,3 6 4
福岡市	東 区	1,0 0 0	1,0 0 0	1,0 0 0	1,0 0 0	1,0 0 0	1,0 0 0	7,0 0 0
	博 多 区	3,0 0 0	3,5 0 0	3,0 0 0	3,0 0 0	2,5 0 0	3,0 0 0	1 9,0 0 0
	中 央 区	1,0 0 0	1,0 0 0	1,0 0 0	1,0 0 0	1,5 0 0	2,0 0 0	8,0 0 0
	南 区	5 0 0	5 0 0	5 0 0	5 0 0	5 0 0	5 0 0	3,5 0 0
	城 南 区	1,0 0 0	1,0 0 0	1 0 0 0	1,0 0 0	1,0 0 0	1,0 0 0	7,0 0 0
	早 良 区	1,0 0 0	1,0 0 0	1,0 0 0	1,0 0 0	1,0 0 0	1,0 0 0	7,0 0 0
	西 区	0	0	0	0	0	0	0
計	7,5 0 0	8,0 0 0	7,5 0 0	7,5 0 0	7,5 0 0	8,5 0 0	5,0 0 0	5 1,5 0 0
計	6 0,2 3 0	5 8,0 4 9	7 8,0 5 3	4 8,5 4 5	7 8,9 0 1	6 8,9 6 8	2 7,1 1 8	4 1 9,8 6 4

第 3 回	10時30分現在	開 票 率 68.71 %
		翌日分開票率 46.05 %

届出順位 所属党派 候補者 氏名 市区郡名	1	2	3	4	5	6	7	候補者得票数 の 合 計
	公 明 党	自由民主党	日本社会党	社会民主連合	自由民主党	自由民主党	日本共産党	
かんざき武法 辻 英雄 かわの 正 なら崎弥之助 太田 誠一 山崎 拓 つの 嘉代								
即日開票分計	52,730	50,049	70,553	41,045	71,401	60,468	22,118	368,364
福 東 区	6,000	3,000	6,000	6,000	3,000	6,000	3,000	33,000
博 多 区	13,500	8,000	10,000	6,500	7,500	8,500	3,500	57,500
中 央 区	2,500	4,000	3,000	3,500	3,000	7,000	2,000	25,000
岡 南 区	1,000	1,000	1,000	1,000	1,000	1,000	1,000	7,000
城 南 区	8,000	6,000	7,000	7,500	6,500	8,000	3,000	46,000
早 良 区	7,500	5,500	6,000	5,500	7,000	8,000	2,500	42,000
西 区	4,000	4,000	4,000	3,000	1,500	2,000	500	19,000
計	42,500	31,500	37,000	33,000	29,500	40,500	15,500	229,500
市 計	95,230	81,549	107,553	74,045	100,901	100,968	37,618	597,864

第 4 回	11時00分現在	開 票 率 88.93 %
		翌日分開票率 81.35 %

届出順位 所属党派 候補者 氏名 市区郡名	1	2	3	4	5	6	7	候補者得票数 の 合 計
	公 明 党	自由民主党	日本社会党	社会民主連合	自由民主党	自由民主党	日本共産党	
かんざき武法 辻 英雄 かわの 正 なら崎弥之助 太田 誠一 山崎 拓 つの 嘉代								
即日開票分計	52,730	50,049	70,553	41,045	71,401	60,468	22,118	368,364
福 東 区	11,500	11,000	11,500	13,000	10,000	12,000	10,000	79,000
博 多 区	16,269	10,053	10,406	9,244	10,774	10,335	5,185	72,266
中 央 区	10,000	9,500	6,500	7,500	8,000	11,500	4,000	57,000
岡 南 区	3,500	3,500	3,500	3,000	3,500	3,000	3,000	23,000
城 南 区	8,507	6,275	7,121	7,978	6,850	8,253	3,332	48,316
早 良 区	14,769	9,087	11,710	11,951	10,731	11,181	4,932	74,361
西 区	10,000	7,500	8,500	7,000	6,000	9,000	3,500	51,500
計	74,545	56,915	59,237	59,673	55,855	65,269	38,949	405,443
市 計	127,275	106,964	129,790	100,718	127,256	125,737	56,067	773,807

第 5 回	11時30分現在	開 票 率 94.59 %
		翌日分開票率 91.23 %

届出順位 所属 党派 候補者 氏名 市区郡名	1	2	3	4	5	6	7	候補者得票数 の 合 計	
	公 明 党 かんざき武法	自由民主党 辻 英雄	日本社会党 かわの 正	社会民主連合 なら崎弥之助	自由民主党 太田 誠一	自由民主党 山崎 拓	日本共産党 つの 嘉代		
即日開票分計	5,273.0	5,004.9	7,055.3	4,104.5	7,140.1	6,046.8	2,211.8	36,836.4	
福岡市	東 区	15,869	11,436	16,230	15,126	10,218	14,106	10,351	93,336
	博多区	16,277	10,056	10,413	9,245	10,775	10,341	5,187	72,294
	中央区	10,381	9,882	7,006	8,720	8,655	11,735	4,154	60,533
	南区	10,000	9,500	6,000	5,000	10,000	8,000	3,500	52,000
	城南区	8,507	6,275	7,121	7,978	6,850	8,253	3,332	48,316
	早良区	14,769	9,087	11,710	11,951	10,731	11,181	4,932	74,361
	西区	10,384	7,972	8,905	7,150	6,442	9,393	3,614	53,860
計	86,187	64,208	67,385	65,170	68,671	73,009	35,070	454,700	
計	138,917	114,257	137,938	106,215	135,072	133,477	57,188	828,064	

翌日 結 了	開 票 率 100.00 %
	翌日分開票率 100.00 %

届出順位 所属 党派 候補者 氏名 市区郡名	1	2	3	4	5	6	7	候補者得票数 の 合 計	
	公 明 党 かんざき武法	自由民主党 辻 英雄	日本社会党 かわの 正	社会民主連合 なら崎弥之助	自由民主党 太田 誠一	自由民主党 山崎 拓	日本共産党 つの 嘉代		
即日開票分計	5,273.0	5,004.9	7,055.3	4,104.5	7,140.1	6,046.8	2,211.8	36,836.4	
福岡市	東 区	15,869	11,436	16,230	15,126	10,218	14,106	10,351	93,336
	博多区	16,277	10,056	10,413	9,245	10,775	10,341	5,187	72,294
	中央区	10,381	9,882	7,006	8,720	8,655	11,735	4,154	60,533
	南区	17,378	13,282	13,073	13,287	11,460	16,942	6,862	91,784
	城南区	8,507	6,275	7,121	7,978	6,850	8,253	3,332	48,316
	早良区	14,769	9,087	11,710	11,951	10,731	11,181	4,932	74,361
	西区	10,384	7,972	8,905	7,150	6,442	9,393	3,614	53,860
計	93,565	67,990	74,458	73,457	65,131	81,951	37,932	494,484	
計	146,295	118,039	145,011	114,502	136,532	142,419	60,050	862,848	

第 2 区 (即日開票分)

第 1 回	21時00分現在	開票率 0.33%
		即日分開票率 0.66%

市区郡名	届出順位						候補者得票数の 合計
	1	2	3	4	5	6	
	自由民主党	自由民主党	日本共産党	日本社会党	民社党	公明党	
	三原 朝雄	麻生 太郎	小沢 和秋	たがや真稔	宮田 早苗	大橋 敏雄	
直方市	0	0	0	0	0	0	0
飯塚市	0	0	0	0	0	0	0
山田市	0	0	0	0	0	0	0
中間市	0	0	0	0	0	0	0
遠賀郡	350	100	350	350	350	350	1,850
鞍手郡	0	0	0	0	0	0	0
嘉穂郡	0	0	0	0	0	0	0
計	350	100	350	350	350	350	1,850

第 2 回	22時00分現在	開票率 12.46%
		即日分開票率 24.54%

市区郡名	届出順位						候補者得票数の 合計
	1	2	3	4	5	6	
	自由民主党	自由民主党	日本共産党	日本社会党	民社党	公明党	
	三原 朝雄	麻生 太郎	小沢 和秋	たがや真稔	宮田 早苗	大橋 敏雄	
直方市	1,600	1,900	1,800	4,100	900	1,500	11,800
飯塚市	500	500	300	500	500	500	2,800
山田市	200	550	250	550	100	550	2,200
中間市	1,800	1,600	2,100	3,700	2,400	3,100	14,700
遠賀郡	9,000	1,550	3,150	4,400	3,550	3,550	25,200
鞍手郡	1,100	980	800	1,040	900	1,020	5,840
嘉穂郡	670	1,380	790	1,840	620	1,020	6,320
計	14,870	8,460	9,190	16,130	8,970	11,240	68,860

第 3 回	22時30分現在	開票率 25.25%
		即日分開票率 49.73%

市区郡名	届出順位						候補者得票数の 合計
	1	2	3	4	5	6	
	自由民主党	自由民主党	日本共産党	日本社会党	民社党	公明党	
	三原 朝雄	麻生 太郎	小沢 和秋	たがや真稔	宮田 早苗	大橋 敏雄	
直方市	3,000	3,700	2,400	5,300	2,100	2,500	19,000
飯塚市	1,400	2,500	700	2,500	700	1,700	9,500
山田市	300	1,200	450	1,050	200	800	4,000
中間市	3,100	2,100	2,700	5,400	2,800	3,600	19,700
遠賀郡	15,150	2,550	5,050	7,350	4,550	5,850	40,500
鞍手郡	5,400	3,250	2,350	5,280	1,900	3,050	21,230
嘉穂郡	2,950	6,690	2,530	7,050	1,800	4,620	25,640
計	31,300	21,990	16,180	33,930	14,050	22,120	139,570

第4回	23時00分現在	開票率 35.47%
		即日開票率 69.86%

届出順位 所属党派 候補者氏名 市区郡名	1	2	3	4	5	6	候補者得票数の 合計
	自由民主党 三原 朝雄	自由民主党 麻生 太郎	日本共産党 小沢 和秋	日本社会党 たがや真稔	民社党 宮田 早苗	公明党 大橋 敏雄	
直方市	3,600	4,100	3,200	6,900	2,500	3,700	24,000
飯塚市	1,700	6,500	700	4,500	1,000	2,500	16,900
山田市	500	1,850	550	2,200	200	1,300	6,600
中間市	4,600	2,800	3,900	6,600	4,100	5,500	27,500
遠賀郡	16,069	2,906	5,953	8,597	5,050	7,079	45,654
鞍手郡	7,660	4,780	3,400	8,940	2,440	4,760	31,380
嘉穂郡	4,240	11,370	4,220	13,560	2,410	7,610	43,410
計	38,369	34,306	21,923	51,297	17,700	32,449	196,044

第5回	23時30分現在	開票率 43.66%
		即日開票率 86.00%

届出順位 所属党派 候補者氏名 市区郡名	1	2	3	4	5	6	候補者得票数の 合計
	自由民主党 三原 朝雄	自由民主党 麻生 太郎	日本共産党 小沢 和秋	日本社会党 たがや真稔	民社党 宮田 早苗	公明党 大橋 敏雄	
直方市	5,700	5,900	4,700	8,700	3,600	4,900	33,500
飯塚市	2,300	11,500	1,500	8,500	1,900	4,900	30,600
山田市	650	2,436	603	2,917	228	2,093	8,927
中間市	4,716	2,889	3,994	6,697	4,143	5,720	28,159
遠賀郡	16,706	2,906	6,812	9,297	5,527	7,579	48,327
鞍手郡	8,688	5,594	3,778	9,991	2,553	5,237	35,841
嘉穂郡	4,641	15,392	4,784	19,527	2,718	8,986	55,998
計	43,401	46,617	25,621	65,629	20,669	39,415	241,352

第6回	0時00分現在	開票率 48.81%
		即日開票率 96.14%

届出順位 所属党派 候補者氏名 市区郡名	1	2	3	4	5	6	候補者得票数の 合計
	自由民主党 三原 朝雄	自由民主党 麻生 太郎	日本共産党 小沢 和秋	日本社会党 たがや真稔	民社党 宮田 早苗	公明党 大橋 敏雄	
直方市	5,700	5,900	4,700	9,200	3,600	4,900	34,000
飯塚市	3,100	16,500	3,900	12,700	2,200	7,200	45,600
山田市	650	2,436	603	2,917	228	2,093	8,927
中間市	4,716	2,889	3,994	6,697	4,143	5,720	28,159
遠賀郡	17,406	3,106	6,912	9,797	5,827	7,879	50,927
鞍手郡	9,828	5,964	4,118	10,981	2,753	5,687	39,331
嘉穂郡	4,913	17,483	4,845	23,524	2,760	9,339	62,864
計	46,313	54,278	29,072	75,816	21,511	42,818	269,808

第7回	0時30分現在	開票率 50.02%
		即日分開票率 98.53%

市区郡名	届出順位	1	2	3	4	5	6	候補者得票数の 合計
	所属党派 候補者氏名	自由民主党 三原 朝雄	自由民主党 麻生 太郎	日本共産党 小沢 和秋	日本社会党 たがや真稔	民社党 宮田 早苗	公明党 大橋 敏雄	
直方市		5,926	6,066	4,916	9,644	3,980	5,316	35,848
飯塚市		3,115	16,722	4,057	12,886	2,297	7,674	46,751
山田市		650	2,436	603	2,917	228	2,093	8,927
中間市		4,716	2,889	3,994	6,697	4,143	5,720	28,159
遠賀郡		17,487	3,145	7,085	9,880	5,867	7,934	51,398
鞍手郡		9,897	6,045	4,203	11,038	2,812	5,800	39,795
嘉穂郡		5,163	18,162	5,021	24,681	2,871	9,783	65,631
計		46,954	55,465	29,879	77,693	22,198	44,820	276,509

即日終了	開票率 50.24%
	即日分開票率 100.00%

市区郡名	届出順位	1	2	3	4	5	6	候補者得票数の 合計
	所属党派 候補者氏名	自由民主党 三原 朝雄	自由民主党 麻生 太郎	日本共産党 小沢 和秋	日本社会党 たがや真稔	民社党 宮田 早苗	公明党 大橋 敏雄	
直方市		5,926	6,066	4,916	9,644	3,980	5,316	35,848
飯塚市		3,115	16,722	4,057	12,886	2,297	7,674	46,751
山田市		650	2,436	603	2,917	228	2,093	8,927
中間市		4,716	2,889	3,994	6,697	4,143	5,720	28,159
遠賀郡		17,487	3,145	7,085	9,880	5,867	7,934	51,398
鞍手郡		9,897	6,045	4,203	11,038	2,812	5,800	39,795
嘉穂郡		5,295	18,365	5,157	25,013	2,956	10,035	66,821
計		47,086	55,668	30,015	78,075	22,283	44,572	277,699

第2区（翌日開票分）

第1回	9時30分現在	開票率 52.21%
		翌日分開票率 4.01%

届出順位 所属党派 候補者氏名 市区郡名	1	2	3	4	5	6	候補者得票数の 合計
	自由民主党	自由民主党	日本共産党	日本社会党	民社党	公明党	
	三原 朝雄	麻生 太郎	小沢 和秋	たがや真稔	宮田 早苗	大橋 敏雄	
即日開票分計	47,086	55,668	30,015	78,075	22,288	44,572	277,699
北九州 市	若松区	400	400	400	400	400	2,400
	八幡東区	200	200	200	200	200	1,300
	八幡西区	200	200	200	200	200	1,200
	戸畑区	1,000	1,000	1,000	1,000	1,000	6,000
	計	1,800	1,800	1,800	1,800	1,900	10,900
計	48,886	57,468	31,815	79,875	24,188	46,372	288,599

第2回	10時00分現在	開票率 57.22%
		翌日分開票率 14.19%

届出順位 所属党派 候補者氏名 市区郡名	1	2	3	4	5	6	候補者得票数の 合計
	自由民主党	自由民主党	日本共産党	日本社会党	民社党	公明党	
	三原 朝雄	麻生 太郎	小沢 和秋	たがや真稔	宮田 早苗	大橋 敏雄	
即日開票分計	47,086	55,668	30,015	78,075	22,288	44,572	277,699
北九州 市	若松区	1,600	1,600	1,600	1,600	1,600	9,600
	八幡東区	1,500	1,000	1,500	1,500	2,000	9,000
	八幡西区	1,500	1,500	1,500	1,500	1,500	9,000
	戸畑区	1,500	1,500	2,000	2,000	2,000	11,000
	計	6,100	5,600	6,600	6,600	7,100	38,600
計	53,186	61,268	36,615	84,675	29,388	51,172	316,299

第3回	10時30分現在	開票率 67.55%
		翌日分開票率 35.17%

届出順位 所属党派 候補者氏名 市区郡名	1	2	3	4	5	6	候補者得票数の 合計
	自由民主党	自由民主党	日本共産党	日本社会党	民社党	公明党	
	三原 朝雄	麻生 太郎	小沢 和秋	たがや真稔	宮田 早苗	大橋 敏雄	
即日開票分計	47,086	55,668	30,015	78,075	22,288	44,572	277,699
北九州 市	若松区	3,000	2,200	3,000	3,000	3,000	17,200
	八幡東区	5,000	2,500	5,000	5,000	7,000	29,500
	八幡西区	5,000	4,000	4,000	4,000	5,000	27,000
	戸畑区	4,000	2,500	4,000	3,800	4,000	22,000
	計	17,000	11,200	16,000	15,800	19,000	16,700
計	64,086	66,868	46,015	93,875	41,288	61,272	373,399

第4回	11時00分現在	開票率 79.60%
		翌日分開票率 59.64%

届出順位 所属党派 候補者氏名 市区郡名	1	2	3	4	5	6	候補者得票数の 合計	
	自由民主党 三原 朝雄	自由民主党 麻生 太郎	日本共産党 小沢 和秋	日本社会党 たがや真稔	民社党 宮田 早苗	公明党 大橋 敏雄		
即日開票分計	47,086	55,668	30,015	78,075	22,288	44,572	277,699	
北九州市	若松区	5,000	3,000	5,000	5,000	5,000	5,000	28,000
	八幡東区	7,000	3,500	8,000	6,000	13,500	8,000	46,000
	八幡西区	9,000	6,000	9,000	6,000	9,000	9,000	48,000
	戸畑区	5,500	4,100	7,700	5,400	9,500	8,100	40,300
	計	26,500	16,600	29,700	22,400	37,000	30,100	162,300
計	73,586	72,268	59,715	100,475	59,288	74,672	489,999	

第5回	11時30分現在	開票率 91.17%
		翌日分開票率 83.15%

届出順位 所属党派 候補者氏名 市区郡名	1	2	3	4	5	6	候補者得票数の 合計	
	自由民主党 三原 朝雄	自由民主党 麻生 太郎	日本共産党 小沢 和秋	日本社会党 たがや真稔	民社党 宮田 早苗	公明党 大橋 敏雄		
即日開票分計	47,086	55,668	30,015	78,075	22,288	44,572	277,699	
北九州市	若松区	8,000	3,100	8,000	8,000	8,000	8,000	43,100
	八幡東区	8,400	3,600	10,000	6,100	16,100	11,000	55,200
	八幡西区	18,000	7,000	13,000	13,000	18,000	18,000	87,000
	戸畑区	5,596	4,157	7,788	5,559	9,637	8,220	40,957
	計	39,996	17,857	38,788	32,659	51,737	45,220	226,257
計	87,082	73,525	68,803	110,734	74,020	89,792	508,956	

第6回	12時00分現在	開票率 98.85%
		翌日分開票率 98.75%

届出順位 所属党派 候補者氏名 市区郡名	1	2	3	4	5	6	候補者得票数の 合計	
	自由民主党 三原 朝雄	自由民主党 麻生 太郎	日本共産党 小沢 和秋	日本社会党 たがや真稔	民社党 宮田 早苗	公明党 大橋 敏雄		
即日開票分計	47,086	55,668	30,015	78,075	22,288	44,572	277,699	
北九州市	若松区	8,195	3,270	8,794	8,283	10,375	8,771	47,688
	八幡東区	8,517	3,644	10,146	6,117	16,172	11,061	55,657
	八幡西区	2,180	8,500	2,100	2,170	28,100	23,200	124,400
	戸畑区	5,596	4,157	7,788	5,559	9,637	8,220	40,957
	計	44,108	19,571	47,828	41,659	64,284	51,252	268,702
計	91,194	75,239	77,843	119,734	86,567	95,824	546,401	

翌日結了	開票率	100.00%
	翌日分開票率	100.00%

市区郡名	届出順位 所属党派 候補者氏名	1	2	3	4	5	6	候補者得票数の 合計
		自由民主党 三原 朝雄	自由民主党 麻生 太郎	日本共産党 小沢 和秋	日本社会党 たがや真稔	民社党 宮田 早苗	公明党 大橋 敏雄	
即日開票分計		47,086	55,668	80,015	78,075	22,283	44,572	277,699
北九州 州市	若松区	8,195	3,270	8,794	8,283	10,375	8,771	47,688
	八幡東区	8,517	3,644	10,146	6,117	16,172	11,061	55,657
	八幡西区	21,935	8,673	21,347	21,865	28,282	23,535	125,637
	戸畑区	5,596	4,157	7,788	5,559	9,637	8,220	40,957
	計	44,243	19,744	48,075	41,824	64,466	51,587	269,939
計	91,329	75,412	78,090	119,899	86,749	96,159	547,638	

第 3 区

第 1 回	21時00分現在	開 票 率 1.81 %
		即日分開票率 1.81 %

届出順位 所属 党派 候補者氏名 市区郡名	1	2	3	4	5	6	7	8	9	候補者得票 数の合計
	自由民主党 なら橋 進	公 明 党 こんどう恒夫	自由民主党 山崎平八郎	自由民主党 古賀まさひろ	日本社会党 ほそや治嘉	自由民主党 古賀 誠	民 社 党 稲富稜人	日本共産党 久後勝幸	無 所 属 島津なおすみ	
大牟田市	0	0	0	0	0	0	0	0	0	0
久留米市	0	0	0	0	0	0	0	0	0	0
柳川市	0	0	0	0	0	0	0	0	0	0
八女市	0	0	0	0	0	0	0	0	0	0
筑後市	0	0	0	0	0	0	0	0	0	0
大川市	0	0	0	0	0	0	0	0	0	0
小郡市	600	200	100	300	200	200	200	0	0	1,800
浮羽郡	300	350	100	600	450	250	1,150	50	50	3,300
三井郡	100	50	50	100	150	150	50	0	0	650
三潁郡	0	0	0	0	0	0	0	0	0	0
八女郡	0	20	20	20	0	40	0	0	20	120
山門郡	0	0	100	0	50	200	0	0	0	350
三池郡	0	0	0	0	0	0	0	0	0	0
計	1,000	620	370	1,020	850	840	1,400	50	70	6,220

第 2 回	22時00分現在	開 票 率 17.86 %
		即日分開票率 17.86 %

届出順位 所属 党派 候補者氏名 市区郡名	1	2	3	4	5	6	7	8	9	候補者得票 数の合計
	自由民主党 なら橋 進	公 明 党 こんどう恒夫	自由民主党 山崎平八郎	自由民主党 古賀まさひろ	日本社会党 ほそや治嘉	自由民主党 古賀 誠	民 社 党 稲富稜人	日本共産党 久後勝幸	無 所 属 島津なおすみ	
大牟田市	100	100	100	100	100	100	100	100	0	800
久留米市	1,000	1,000	0	1,000	1,000	0	0	0	0	4,000
柳川市	0	0	0	0	0	0	0	0	0	0
八女市	0	0	0	0	0	0	0	0	0	0
筑後市	0	0	0	0	0	0	0	0	0	0
大川市	400	600	1,000	0	400	200	400	100	100	3,200
小郡市	1,400	600	800	1,100	1,500	1,400	500	300	0	7,600
浮羽郡	950	2,150	1,100	3,450	2,500	1,050	7,900	225	50	19,375
三井郡	2,000	1,100	950	2,100	1,650	1,100	950	200	0	10,050
三潁郡	680	1,660	4,000	1,190	1,310	1,310	940	80	120	11,290
八女郡	350	1,190	1,490	1,400	1,040	1,590	1,870	50	1,040	10,020
山門市	180	930	2,400	410	1,760	5,630	1,120	20	20	12,470
三池郡	100	750	1,300	550	1,000	1,750	600	50	0	6,100
計	7,160	10,080	13,140	11,300	12,260	14,180	14,380	1,125	1,330	84,905

第3回	22時30分現在	開票率 40.45%
		即日分開票率 40.45%

届出順位 所属 候補者 氏名	1	2	3	4	5	6	7	8	9	候補者得票 数の合計
	自由民主党	公明党	自由民主党	自由民主党	日本社会党	自由民主党	民社党	日本共産党	無所属	
市区郡名	なら橋進	こんどう恒夫	山崎平八郎	古賀まさひろ	ほそや治嘉	古賀誠	稲富稜人	久後勝幸	島津なほみ	
大牟田市	200	1,800	500	500	3,300	1,600	1,200	700	0	9,800
久留米市	9,500	9,000	1,000	7,000	6,500	0	2,000	0	0	35,000
柳川市	500	500	2,500	1,000	500	2,500	1,500	400	200	9,600
八女市	100	100	200	300	300	100	300	100	100	1,600
筑後市	0	0	0	0	0	0	0	0	0	0
大川市	400	2,000	5,500	300	1,200	1,000	1,000	200	200	11,800
小郡市	2,900	1,300	1,300	1,100	2,200	1,800	1,100	300	200	12,200
浮羽郡	1,572	2,706	1,762	4,656	3,455	1,865	9,942	325	149	26,432
三井郡	2,470	1,350	1,400	2,650	1,870	1,470	1,400	300	100	13,010
三潞郡	880	2,840	5,860	1,940	2,990	2,480	1,500	220	220	18,930
八女郡	1,187	2,181	3,138	2,092 ¹⁵¹	1,953	2,533 ⁸⁴⁸	3,280	120	1,883	18,367 ⁹⁹⁹
山門郡	530	2,750	3,780	1,300	3,210	12,140	1,530	70	170	25,480
三池郡	250	1,150	2,000	850 ¹⁵¹	1,650	3,050 ⁸⁴⁸	1,000	150	50	10,150 ⁹⁹⁹
計	20,489	27,677	28,940	23,688	29,128	30,538	25,752	2,885	3,272	192,369

第4回	23時00分現在	開票率 67.98%
		即日分開票率 67.98%

届出順位 所属 候補者 氏名	1	2	3	4	5	6	7	8	9	候補者得票 数の合計
	自由民主党	公明党	自由民主党	自由民主党	日本社会党	自由民主党	民社党	日本共産党	無所属	
市区郡名	なら橋進	こんどう恒夫	山崎平八郎	古賀まさひろ	ほそや治嘉	古賀誠	稲富稜人	久後勝幸	島津なほみ	
大牟田市	500	5,300	1,100	1,300	8,700	4,300	3,100	2,500	300	27,100
久留米市	17,500	15,500	3,000	14,500	13,500	2,500	3,500	1,500	1,000	72,500
柳川市	500	3,000	5,500	1,100	2,500	4,000	2,000	400	200	19,200
八女市	800	1,100	1,000	1,300	2,500	1,100	2,600	300	900	11,600
筑後市	400	400	400	400	400	400	400	0	300	3,100
大川市	430	3,000	14,000	800	2,000	1,000	1,300	250	250	23,030
小郡市	3,900	2,700	1,800	4,300	3,600	2,900	1,600	500	200	21,500
浮羽郡	2,223	3,758	2,862	5,956	4,407	2,615	11,944	425	199	34,389
三井郡	2,541	1,433	1,445	2,732	1,945	1,486	1,439	303	115	13,439
三潞郡	1,340	3,249	7,480	2,240 ⁵⁶³	3,246	2,550 ⁴³⁵	1,856	349	291	22,601 ⁹⁹⁸
八女郡	1,533	2,915	3,851	3,363 ⁷⁴¹	3,442	4,050 ²⁵⁸	5,625	273	2,791	27,343 ⁹⁹⁹
山門郡	971	4,350	6,109	1,853 ¹³³	4,368	15,917 ⁸⁶⁶	2,207	493	256	36,524 ⁹⁹⁹
三池郡	277	1,159	2,030	887 ⁴³⁷	1,702	3,087 ⁵⁵⁹	1,014	179	76	10,411 ⁹⁹⁶
計	32,915	47,864	50,577	40,732	52,310	45,906	38,585	7,472	6,878	323,239

第5回	23時30分現在	開票率 86.97%
		即日分開票率 86.97%

届出単位 所属党派 候補者氏名 市区郡名	1	2	3	4	5	6	7	8	9	候補者得票 数の合計
	自由民主党 なら橋 進	公明党 こんどう恒夫	自由民主党 山崎平八郎	自由民主党 古賀まきひろ	日本社会党 ほそや治嘉	自由民主党 古賀 誠	民社党 稲富稔人	日本共産党 久後勝幸	無所属 島津なおずみ	
大牟田市	500	11,900	1,800	1,800	15,200	9,500	6,400	3,500	300	50,400
久留米市	25,600	22,700	5,200	18,600	16,300	5,400	7,700	2,600	1,800	105,900
柳川市	637	3,339	6,885	1,268	2,927	4,871	2,744	464	247	23,382
八女市	1,500	3,400	1,300	2,000	3,300	2,400	4,700	300	1,900	20,800
筑後市	1,200	1,300	1,300	1,100	1,300	1,300	1,300	300	1,000	10,100
大川市	455	3,913	15,049	863	2,610	1,173	1,621	337	271	26,293
小郡市	4,010	2,813	1,828	4,425	3,725	2,964	1,697	579	294	22,335
浮羽郡	2,308	3,936	2,928	6,084	4,496	2,658	12,041	450	234	35,130
三井郡	2,707	1,583	1,546	2,750	2,095	1,638	1,542	312	115	14,288
三潁郡	1,391	3,299	7,501	2,250	3,316	2,572	1,875	365	297	22,866
八女郡	1,603	3,005	4,011	4,478	3,622	5,311	6,595	273	3,417	32,315
山門郡	1,014	4,618	6,335	2,273	5,153	1,618	2,842	519	385	39,325
三池郡	277	1,159	2,030	887	1,702	3,087	1,014	179	76	10,411
計	43,197	66,965	57,213	48,780	65,746	59,063	52,071	10,178	10,336	413,549

第6回	0時00分現在	開票率 96.01%
		即日分開票率 96.01%

届出単位 所属党派 候補者氏名 市区郡名	1	2	3	4	5	6	7	8	9	候補者得票 数の合計
	自由民主党 なら橋 進	公明党 こんどう恒夫	自由民主党 山崎平八郎	自由民主党 古賀まきひろ	日本社会党 ほそや治嘉	自由民主党 古賀 誠	民社党 稲富稔人	日本共産党 久後勝幸	無所属 島津なおずみ	
大牟田市	1,200	16,500	2,000	3,500	21,200	18,300	7,200	4,700	400	75,000
久留米市	25,894	23,074	5,277	18,909	16,444	5,456	7,832	2,640	1,822	107,348
柳川市	637	3,339	6,885	1,275	2,927	4,898	2,744	464	247	23,416
八女市	1,582	3,519	1,320	2,087	3,369	2,473	4,758	371	1,924	21,403
筑後市	1,500	3,900	2,200	2,100	4,100	3,800	2,600	400	1,500	22,100
大川市	455	3,913	15,049	863	2,610	1,173	1,621	337	271	26,293
小郡市	4,011	2,813	1,828	4,447	3,725	2,979	1,697	580	294	22,374
浮羽郡	2,308	3,942	2,930	6,127	4,497	2,664	12,043	451	234	35,196
三井郡	2,751	1,628	1,595	2,838	2,106	1,679	1,567	317	125	14,606
三潁郡	1,410	3,344	7,564	2,289	3,331	2,588	1,881	379	315	23,101
八女郡	2,000	3,439	4,362	4,874	3,729	5,692	7,180	353	4,074	35,703
山門郡	1,016	4,722	6,339	2,292	5,159	1,629	2,847	520	385	39,573
三池郡	277	1,159	2,030	887	1,702	3,087	1,014	179	76	10,411
計	45,041	75,292	59,379	52,493	74,899	71,087	54,984	11,691	11,667	456,533

第7回	0時30分現在	開票率 98.45%
		即日分開票率 98.45%

届出順位 所属政党 候補者氏名 市区郡名	1	2	3	4	5	6	7	8	9	候補者得票 数の合計
	自由民主党	公明党	自由民主党	自由民主党	日本社会党	自由民主党	民社党	日本共産党	無所属	
	なら橋 進	こんどう恒夫	山崎平八郎	古賀まきひろ	ほそや治嘉	古賀 誠	稲富稜人	久後勝幸	島津ひさずみ	
大牟田市	1,812	17,296	2,680	3,857 ⁹¹⁴	22,652	18,852 ⁰⁸⁵	11,213	5,907	1,116	85,385 ⁹⁹⁹
久留米市	25,894	23,074	5,277	18,909 ⁷⁴²	16,444	5,456 ²⁵⁷	7,832	2,640	1,822	107,348 ⁹⁹⁹
柳川市	637	3,339	6,885	1,275 ²²⁹	2,927	4,898 ⁷⁷⁰	2,744	464	247	23,416 ⁹⁹⁹
八女市	1,582	3,519	1,320	2,087 ¹⁵²	3,369	2,473 ⁸⁴⁷	4,758	371	1,924	21,403 ⁹⁹⁹
筑後市	1,500	3,900	2,200	2,100	4,100	3,800	2,600	400	1,500	22,100
大川市	455	3,913	150,49	863 ⁸⁷⁵	2,610	1,173 ¹²⁵	1,621	337	271	26,293 ⁹⁹⁹
小郡市	4,011	2,813	1,828	4,447 ⁷⁵⁶	3,725	2,979 ²⁴³	1,697	580	294	22,374 ⁹⁹⁹
浮羽郡	2,308	3,942	2,930	6,127 ⁰⁷⁵	4,497	2,664 ⁹²³	12,043	451	234	35,196 ⁹⁹⁸
三井郡	2,751	1,628	1,595	2,838 ⁸⁵⁴	2,106	1,679 ¹⁴⁴	1,567	317	125	14,606 ⁹⁹⁸
三潞郡	1,410	3,344	7,564	2,289 ⁶⁰⁸	3,331	2,588 ³⁸⁹	1,881	379	315	23,101 ⁹⁹⁷
八女郡	2,060	3,499	4,462	4,874 ⁶²⁷	3,809	5,852 ³⁶⁸	7,600	353	4,294	36,803 ⁹⁹⁵
山門郡	1,017	4,722	6,362	2,317 ⁸⁶⁴	5,177	1,634 ¹³³	2,859	527	387	39,715 ⁹⁹⁷
三池郡	277	1,159	2,030	887 ¹³³	1,702	3,087 ⁸⁶⁶	1,014	179	76	10,411 ⁹⁹⁹
計	45,714	76,148	60,182	52,876 ⁸²⁹	76,449	71,853 ¹⁵⁰	59,429	12,905	12,605	468,161 ⁹⁷⁹

第8回	1時00分現在	開票率 98.74%
		即日分開票率 98.74%

届出順位 所属政党 候補者氏名 市区郡名	1	2	3	4	5	6	7	8	9	候補者得票 数の合計
	自由民主党	公明党	自由民主党	自由民主党	日本社会党	自由民主党	民社党	日本共産党	無所属	
	なら橋 進	こんどう恒夫	山崎平八郎	古賀まきひろ	ほそや治嘉	古賀 誠	稲富稜人	久後勝幸	島津ひさずみ	
大牟田市	1,812	17,296	2,680	3,857 ⁹¹⁴	22,652	18,852 ⁰⁸⁵	11,213	5,907	1,116	85,385 ⁹⁹⁹
久留米市	25,894	23,074	5,277	18,909 ⁷⁴²	16,444	5,456 ²⁵⁷	7,832	2,640	1,822	107,348 ⁹⁹⁹
柳川市	637	3,339	6,885	1,275 ²²⁹	2,927	4,898 ⁷⁷⁰	2,744	464	247	23,416 ⁹⁹⁹
八女市	1,582	3,519	1,320	2,087 ¹⁵²	3,369	2,473 ⁸⁴⁷	4,758	371	1,924	21,403 ⁹⁹⁹
筑後市	1,535	4,031	2,259	2,164 ³⁸⁹	4,345	3,934 ⁶¹¹	2,650	446	1,537	22,902 ⁹⁹⁹
大川市	455	3,913	150,49	863 ⁸⁷⁵	2,610	1,173 ¹²⁵	1,621	337	271	26,293 ⁹⁹⁹
小郡市	4,011	2,813	1,828	4,447 ⁷⁵⁶	3,725	2,979 ²⁴³	1,697	580	294	22,374 ⁹⁹⁹
浮羽郡	2,329	3,946	2,952	6,184 ⁹¹³	4,543	2,701 ⁰⁸⁴	12,065	493	283	35,496 ⁹⁹⁷
三井郡	2,751	1,628	1,595	2,838 ⁸⁵⁴	2,106	1,679 ¹⁴⁴	1,567	317	125	14,606 ⁹⁹⁸
三潞郡	1,410	3,344	7,564	2,289 ⁶⁰⁸	3,331	2,588 ³⁸⁹	1,881	379	315	23,101 ⁹⁹⁷
八女郡	2,071	3,544	4,492	4,908 ⁶²⁷	3,885	5,874 ³⁶⁸	7,617	363	4,381	37,030 ⁹⁹⁵
山門郡	1,017	4,722	6,362	2,320 ⁷⁶⁵	5,177	1,638 ²³¹	2,859	527	387	39,755 ⁹⁹⁶
三池郡	277	1,159	2,030	887 ¹³³	1,702	3,087 ⁸⁶⁶	1,014	179	76	10,411 ⁹⁹⁹
計	45,781	76,328	60,298	53,030 ⁹⁵⁷	76,766	72,083 ⁰²⁰	59,518	13,003	12,728	469,530 ⁹⁷⁷

結 了	開 票 率 100.00 %
	即日分開票率 100.00 %

届出単位 候補者 氏名	1	2	3	4	5	6	7	8	9	候補者得票 数の合計
	自由民主党	公 明 党	自由民主党	自由民主党	日本社会党	自由民主党	民 社 党	日本共産党	無 所 属	
市区郡名	なら橋 進	こんどう恒夫	山崎平八郎	古賀まさひろ	ほそや治嘉	古賀 誠	稲 富 稜 人	久 後 勝 幸	島津なおすみ	
大牟田市	1,812	17,296	2,680	3,857 ⁹¹⁴	22,652	18,852 ⁰⁸⁵	11,213	5,907	1,116	85,385 ⁹⁹⁹
久留米市	25,894	23,074	5,277	18,909 ⁷⁴²	16,444	5,456 ²⁵⁷	7,832	2,640	1,822	107,348 ⁹⁹⁹
柳川市	637	3,339	6,885	1,275 ²²⁹	2,927	4,898 ⁷⁷⁰	2,744	464	247	23,416 ⁹⁹⁹
八女市	1,582	3,519	1,320	2,087 ¹⁵²	3,369	2,473 ⁸⁴⁷	4,758	371	1,924	21,403 ⁹⁹⁹
筑後市	1,585	4,031	2,259	2,164 ³⁸⁹	4,345	3,934 ⁶¹¹	2,650	446	1,537	22,902
大川市	455	3,913	15,049	863 ⁸⁷⁵	2,610	1,173 ¹²⁵	1,621	337	271	26,293
小郡市	4,011	2,813	1,328	4,447 ⁷⁵⁶	3,725	2,979 ²⁴³	1,697	580	294	22,374 ⁹⁹⁹
浮羽郡	2,329	3,946	2,952	6,184 ⁹¹³	4,543	2,701 ⁰⁸⁴	12,065	493	283	35,496 ⁹⁹⁷
三井郡	2,751	1,628	1,595	2,838 ⁸⁵⁴	2,106	1,679 ¹⁴⁴	1,567	317	125	14,606 ⁹⁹⁸
三潞郡	1,410	3,344	7,564	2,289 ⁶⁰⁸	3,331	2,588 ³⁸⁹	1,881	379	315	23,101 ⁹⁹⁷
八女郡	2,071	3,544	4,492	4,907 ⁵¹⁴	3,835	5,882 ⁴⁸⁰	7,617	363	4,331	37,042 ⁹⁹⁴
山門郡	1,017	4,722	6,362	2,320 ⁷⁶⁵	5,177	16,384 ²³¹	2,859	527	387	39,755 ⁹⁹⁶
三池郡	277	1,159	2,030	887 ¹³³	1,702	3,087 ⁸⁶⁶	1,014	179	76	10,411 ⁹⁹⁹
計	45,781	76,328	60,293	53,034 ⁸⁴⁴	76,766	72,091 ¹³²	59,518	13,003	12,728	469,542 ⁹⁷⁶

第4区（即日開票分）

第1回	21時00分現在	開票率 0.98 %
		即日分開票率 2.21 %

届出順位 所属党派 候補者氏名 市区郡名	1	2	3	4	5	候補者得票数の 合計
	日本共産党 三浦久	公明党 かじ清	日本社会党 中西せき介	自由民主党 田中六介	自由民主党 じみ庄三郎	
田川市	0	0	0	0	0	0
行橋市	0	0	0	0	0	0
豊前市	0	0	0	0	0	0
田川郡	50	50	50	50	50	250
京都郡	530	490	730	750	670	3,170
築上郡	70	70	170	290	270	870
計	650	610	950	1,090	990	4,290

第2回	22時00分現在	開票率 21.32 %
		即日分開票率 48.08 %

届出順位 所属党派 候補者氏名 市区郡名	1	2	3	4	5	候補者得票数の 合計
	日本共産党 三浦久	公明党 かじ清	日本社会党 中西せき介	自由民主党 田中六助	自由民主党 じみ庄三郎	
田川市	500	500	1,500	1,900	500	4,900
行橋市	3,800	4,000	5,000	6,800	5,500	25,100
豊前市	100	200	400	600	600	1,900
田川郡	5,056	5,189	8,627	12,746	3,263	34,881
京都郡	1,909	2,485	2,497	3,975	3,266	14,132
築上郡	1,133	1,470	2,592	3,557	3,481	12,233
計	12,498	13,844	20,616	29,578	16,610	93,146

第3回	22時30分現在	開票率 30.99 %
		即日分開票率 69.90 %

届出順位 所属党派 候補者氏名 市区郡名	1	2	3	4	5	候補者得票数の 合計
	日本共産党 三浦久	公明党 かじ清	日本社会党 中西せき介	自由民主党 田中六助	自由民主党 じみ庄三郎	
田川市	3,000	2,000	5,000	5,000	1,500	16,500
行橋市	4,400	4,800	7,000	7,000	6,800	30,000
豊前市	200	200	600	1,400	1,100	3,500
田川郡	6,446	7,174	13,397	17,708	3,815	48,540
京都郡	2,859	3,285	3,347	4,475	4,116	18,082
築上郡	2,042	2,198	3,679	5,668	5,199	18,786
計	18,947	19,657	33,023	41,251	22,530	135,408

第4回	23時00分現在	開票率 37.94 %
		即日分開票率 85.57 %

届出順位 所属党派 候補者氏名 市区郡名	1	2	3	4	5	候補者得票数の 合計
	日本共産党	公明党	日本社会党	自由民主党	自由民主党	
	三浦久	かじ清	中西せき介	田中六介	じみ庄三郎	
田川市	4,500	4,000	8,000	9,000	2,000	27,500
行橋市	4,441	4,979	7,095	7,103	6,969	30,587
豊前市	600	700	1,000	2,800	1,700	6,800
田川郡	7,156	8,266	15,675	20,588	4,616	56,296
京都郡	3,059	3,685	4,097	5,825	5,366	22,082
築上郡	2,251	2,542	4,849	6,898	6,519	22,554
計	22,007	24,172	40,216	52,204	27,170	165,769

第5回	23時30分現在	開票率 41.89 %
		即日分開票率 94.48 %

届出順位 所属党派 候補者氏名 市区郡名	1	2	3	4	5	候補者得票数の 合計
	日本共産党	公明党	日本社会党	自由民主党	自由民主党	
	三浦久	かじ清	中西せき介	田中六助	じみ庄三郎	
田川市	6,378	4,558	8,576	10,953	2,611	33,076
行橋市	4,441	4,979	7,095	7,103	6,969	30,587
豊前市	1,400	1,800	2,900	5,200	4,100	15,400
田川郡	7,254	8,455	16,004	20,786	4,727	57,226
京都郡	3,459	3,935	4,497	6,525	5,766	24,182
築上郡	2,251	2,542	4,849	6,898	6,519	22,554
計	25,183	26,269	43,421	57,460	30,692	183,025

第6回	0時00分現在	開票率 43.31 %
		即日分開票率 97.70 %

届出順位 所属党派 候補者氏名 市区郡名	1	2	3	4	5	候補者得票数の 合計
	日本共産党	公明党	日本社会党	自由民主党	自由民主党	
	三浦久	かじ清	中西せき介	田中六助	じみ庄三郎	
田川市	6,378	4,558	8,576	10,953	2,611	33,076
行橋市	4,441	4,979	7,095	7,103	6,969	30,587
豊前市	1,574	1,998	3,659	5,568	4,840	17,639
田川郡	7,269	8,476	16,017	20,982	4,746	57,490
京都郡	4,158	4,685	4,871	7,869	6,194	27,227
築上郡	2,298	2,640	4,413	6,972	6,922	23,245
計	26,118	27,286	44,681	58,947	32,282	189,264

即日結了	開票率 48.87 %
	即日分開票率 100.00 %

選出順位 所属党派 候補者氏名 市区郡名	1	2	3	4	5	候補者得票数の 合計
	日本共産党 三浦久	公明党 かじ清	日本社会党 中西せき介	自由民主党 田中六助	自由民主党 じみ庄三郎	
田川市	6,378	4,558	8,576	10,958	2,611	33,076
行橋市	4,441	4,979	7,095	7,103	6,969	30,587
豊前市	1,574	1,998	3,659	5,568	4,840	17,639
田川郡	7,269	8,476	16,017	20,982	4,746	57,490
京都郡	4,447	5,475	5,406	7,960	6,389	29,677
築上郡	2,298	2,640	4,413	6,972	6,922	23,245
計	26,407	28,126	45,166	59,538	32,477	191,714

第4区（翌日開票分）

第1回	9時30分現在	開票率 47.08 %
		翌日分開票率 5.76 %

選出順位 所属党派 候補者氏名 市区郡名	1	2	3	4	5	候補者得票数の 合計
	日本共産党 三浦久	公明党 かじ清	日本社会党 中西せき介	自由民主党 田中六助	自由民主党 じみ庄三郎	
即日開票分計	26,407	28,126	45,166	59,538	32,477	191,714
北九州 市						
門司区	800	800	800	800	800	4,000
小倉北区	1,500	1,500	1,500	1,500	1,500	7,500
小倉南区	500	500	500	500	500	2,500
計	2,800	2,800	2,800	2,800	2,800	14,000
計	29,207	30,926	47,966	62,338	35,277	205,714

第2回	10時00分現在	開票率 56.23 %
		翌日分開票率 22.20 %

届出順位 所属党派 候補者氏名 市区郡名	1	2	3	4	5	候補者得票数の 合計	
	日本共産党 三浦久	公明党 かじ清	日本社会党 中西せき介	自由民主党 田中六助	自由民主党 じみ庄三郎		
即日開票分計	26,407	28,126	45,166	59,538	32,477	191,714	
北九州市	門司区	2,400	2,400	2,400	2,400	2,400	12,000
	小倉北区	5,000	5,000	5,000	5,000	5,000	25,000
	小倉南区	3,500	3,500	3,500	3,000	3,500	17,000
	計	10,900	10,900	10,900	10,400	10,900	54,000
計	37,307	39,026	56,066	69,938	43,377	245,714	

第3回	10時30分現在	開票率 69.51 %
		翌日分開票率 46.05 %

届出順位 所属党派 候補者氏名 市区郡名	1	2	3	4	5	候補者得票数の 合計	
	日本共産党 三浦久	公明党 かじ清	日本社会党 中西せき介	自由民主党 田中六助	自由民主党 じみ庄三郎		
即日開票分計	26,407	28,126	45,166	59,538	32,477	191,714	
北九州市	門司区	4,500	4,500	4,500	4,500	4,500	22,500
	小倉北区	11,000	7,000	10,000	9,000	11,000	48,000
	小倉南区	9,000	9,000	8,000	7,000	8,500	41,500
	計	24,500	20,500	22,500	20,500	24,000	112,000
計	50,907	48,626	67,666	80,038	56,477	303,714	

第4回	11時00分現在	開票率 82.21 %
		翌日分開票率 68.86 %

届出順位 所属党派 候補者氏名 市区郡名	1	2	3	4	5	候補者得票数の 合計	
	日本共産党 三浦久	公明党 かじ清	日本社会党 中西せき介	自由民主党 田中六助	自由民主党 じみ庄三郎		
即日開票分計	26,407	28,126	45,166	59,538	32,477	191,714	
北九州市	門司区	7,500	7,500	7,500	7,500	7,500	37,500
	小倉北区	16,500	12,000	14,500	11,500	16,500	71,000
	小倉南区	12,000	12,000	12,000	11,000	12,000	59,000
	計	36,000	31,500	34,000	30,000	36,000	167,500
計	62,407	59,626	79,166	89,538	68,477	359,214	

第 5 回	11時30分現在	開 票 率 96.70 %
		翌日分開票率 94.91 %

届出順位 所属党派 候補者氏名 市区郡名	1	2	3	4	5	候補者得票数の 合 計
	日本共産党 三浦 久	公 明 党 かじ 清	日本社会党 中西せき介	自由民主党 田中 六助	自由民主党 じみ庄三郎	
即日開票分計	26,407	28,126	45,166	59,538	32,477	191,714
北九州 市 門司区	12,000	12,000	12,000	12,000	12,000	60,000
小倉北区	19,578	19,451	15,526	14,975	22,515	92,045
小倉南区	17,200	15,900	14,500	14,200	17,000	78,800
計	48,778	47,851	42,026	41,175	51,515	230,845
計	75,185	75,477	87,192	100,713	83,992	422,559

第 6 回	12時00分現在	開 票 率 98.96 %
		翌日分開票率 98.95 %

届出順位 所属党派 候補者氏名 市区郡名	1	2	3	4	5	候補者得票数の 合 計
	日本共産党 三浦 久	公 明 党 かじ 清	日本社会党 中西せき介	自由民主党 田中 六助	自由民主党 じみ庄三郎	
即日開票分計	26,407	28,126	45,166	59,538	32,477	191,714
北九州 市 門司区	15,794	14,750	12,107	13,011	12,775	68,437
小倉北区	19,616	19,621	15,647	15,025	22,812	92,721
小倉南区	17,308	16,095	14,684	14,274	17,167	79,528
計	52,718	50,466	42,438	42,310	52,754	240,686
計	79,125	78,592	87,604	101,848	85,231	432,400

翌 日 結 了	開 票 率 100 %
	翌日分開票率 100 %

届出順位 所属党派 候補者氏名 市区郡名	1	2	3	4	5	候補者得票数の 合 計
	日本共産党 三浦 久	公 明 党 かじ 清	日本社会党 中西せき介	自由民主党 田中 六助	自由民主党 じみ庄三郎	
即日開票分計	26,407	28,126	45,166	59,538	32,477	191,714
北九州 市 門司区	15,828	14,779	12,122	13,046	12,786	68,556
小倉北区	19,616	19,621	15,647	15,025	22,812	92,721
小倉南区	17,308	16,095	14,684	14,274	17,167	79,528
計	52,747	50,495	42,458	42,345	52,765	240,805
計	79,154	78,621	87,619	101,888	85,242	432,519

第 1 区

10. 市区町村別

区分 市区町村名		開票に要した時間						開票 区 数	開票期日別 有権者数	
		1	2	3	4	5	6時間		即日開票 12月18日	翌日開票 12月19日
福岡市	東区							1		141,366
	博多区							1		116,496
	中央区							1		98,697
	南区							1		144,470
	城南区							1		77,925
	早良区							1		114,760
	西区							1		80,664
	甘木市							1	31,242	
	筑紫野市							1	41,936	
	春日市							1	48,474	
	大野城市							1	44,772	
	宗像市							1	40,608	
	太宰府市							1	36,385	
	筑紫郡 那珂川町							1	19,073	
粕屋郡	字美町							1	18,040	
	篠栗町							1	14,811	
	志免町							1	22,732	
	須恵町							1	13,367	
	新宮町							1	10,224	
	古賀町							1	26,127	
	久山町							1	5,425	
	粕屋町							1	19,197	
宗像郡	福岡町							1	22,579	
	津屋崎町							1	9,352	
	玄海町							1	6,862	
	大島村							1	906	
朝倉郡	杷木町							1	7,599	
	朝倉町							1	8,801	
	三輪町							1	7,351	
	夜須町							1	9,040	
	小石原村							1	1,048	
	宝珠山村							1	1,720	
糸島郡	前原町							1	30,756	
	二丈町							1	8,339	
	志摩町							1	10,334	
	市計							13	243,417	774,378
	町村計							22	273,683	
	1区計							35	517,100 (40.04%)	774,378 (59.96%)

開票状況調（衆議院議員総選挙）

開票期日別 投票票総数		開票開 始時刻	開票終 了時刻	開票所要時間	開票事務 従事者数 (人)	開票事務従 事者1人当 り投票総数
即日開票 12月18日	翌日開票 12月19日					
	94,098	8:00	10:55	2時間55分	216	435.62
	72,939	8:00	10:55	2 55	174	419.19
	60,951	8:00	10:55	2 55	165	369.40
	92,556	8:00	11:25	3 25	229	404.17
	48,592	8:00	10:20	2 20	153	317.59
	74,895	8:00	10:27	2 27	220	340.43
	54,327	8:00	10:50	2 50	150	362.18
23,830		20:00	23:02	3 02	84	283.69
29,462		20:00	23:25	3 25	72	409.19
32,861		19:30	0:05	4 35	78	421.29
29,717		19:30	23:40	4 10	42	707.55
28,688		19:30	0:05	4 35	38	754.95
25,532		19:30	23:10	3 40	57	447.93
13,674		19:30	22:30	3 00	48	284.88
12,948		19:30	21:50	2 20	52	249.00
11,348		19:00	21:58	2 58	37	306.70
15,693		19:00	22:00	3 00	58	270.57
9,403		19:00	21:45	2 45	42	223.88
7,836		19:30	22:30	3 00	36	217.67
18,201		19:30	22:30	3 00	49	371.45
4,510		19:00	21:00	2 00	29	155.52
12,979		19:00	21:00	2 00	64	202.80
16,431		19:30	22:25	2 55	56	293.41
7,287		19:00	21:15	2 15	25	291.48
4,738		19:30	22:15	2 45	25	189.52
706		19:00	20:15	1 15	13	54.31
5,895		19:30	22:45	3 15	28	210.54
7,000		19:00	21:30	2 30	53	132.08
5,739		19:00	21:25	2 25	35	163.97
7,193		19:00	21:10	2 10	31	232.03
909		19:30	20:30	1 00	17	53.47
1,407		19:30	21:05	1 35	25	56.28
22,779		20:00	23:30	3 30	54	421.83
6,486		20:00	22:40	2 40	38	170.68
8,512		20:00	0:19	4 19	30	283.73
17,090	498,353				1,678	398.36
20,1674					845	238.67
371,764 (42.73%)	498,353 (57.27%)				2,523	344.87

第 2 区

区分 市区町村名	開票に要した時間						開票 区 数	開票期日別 有権者数		
	1	2	3	4	5	6時間		即日開票 12月18日	翌日開票 12月19日	
北九州市	若松区	████████████████████						1		64,713
	八幡東区	████████████████████						1		74,815
	八幡西区	████████████████████						1		175,645
	戸畑区	████████████████████						1		56,404
直方市	飯塚市	████████████████████						1	46,802	
	山田市	████████████████████						1	59,849	
	中間市	████████████████████						1	11,062	
		████████████████████						1	36,646	
遠賀郡	芦屋町	████████████████████						1	12,721	
	水巻町	████████████████████						1	21,021	
	岡垣町	████████████████████						1	19,705	
	遠賀町	████████████████████						1	11,016	
鞍手郡	小竹町	████████████████████						1	8,593	
	鞍手町	████████████████████						1	14,882	
	宮田町	████████████████████						1	17,943	
	若宮町	████████████████████						1	8,112	
嘉穂郡	桂川町	████████████████████						1	10,088	
	稲築町	████████████████████						1	16,266	
	碓井町	████████████████████						1	5,366	
	嘉穂町	████████████████████						1	9,088	
	筑穂町	████████████████████						1	8,500	
	穂波町	████████████████████						1	20,020	
	庄内町	████████████████████						1	7,405	
額田町	████████████████████						1	5,813		
市計							8	154,359	371,577	
町村計							16	196,539		
2区計							24	350,898 (48.57%)	371,577 (51.43%)	

開票期日別 投票総数		開票開 始時刻	開票終 了時刻	開票所要時間	開票事務 従事者数 (人)	開票事務従 事者1人当 り投票総数
即日開票 12月18日	翌日開票 12月19日					
	48,096	8:00	11:14	3時間14分	109	441.25
	56,158	8:00	11:25	3 25	120	467.98
	126,513	8:00	11:45	3 45	242	522.78
	41,344	8:00	11:05	3 05	93	444.56
86,117		19:30	23:35	4 05	40	902.93
47,239		19:30	23:25	3 55	98	482.03
9,057		19:30	22:25	2 55	34	266.38
28,482		19:30	22:15	2 45	55	517.85
10,595		20:00	22:10	2 10	46	230.33
16,094		19:30	23:15	3 45	43	374.28
15,974		19:00	22:30	3 30	52	307.19
9,278		19:00	21:55	2 55	35	265.09
7,120		20:00	23:30	3 30	19	374.74
12,108		20:00	22:30	2 30	53	228.45
14,204		20:00	23:13	3 13	69	205.86
6,811		20:00	23:15	3 15	33	206.39
8,232		20:00	22:35	2 35	38	216.63
13,334		20:00	23:30	3 30	33	404.06
4,427		19:30	23:47	4 17	26	170.27
7,509		20:00	0:24	4 24	61	123.10
6,872		20:00	23:25	3 25	26	264.31
15,979		20:00	23:20	3 20	80	199.74
6,250		20:00	22:30	2 30	20	312.50
4,945		20:00	23:35	3 35	43	115.00
120,895	272,111				791	496.85
159,732					677	235.94
280,627 (50.77%)	272,111 (49.23%)				1,468	376.52

第 3 区

区分 市町村名	開票に要した時間						開票 区 数	開票期日別 有権者数	
	1	2	3	4	5	6時間		即日開票 12月18日	翌日開票 12月19日
大牟田市	■■■■■						1	119,923	
久留米市	■■■■■						1	153,396	
柳川市	■■■■■						1	32,947	
八女市	■■■■■						1	28,609	
筑後市	■■■■■						1	30,172	
大川市	■■■■■						1	34,548	
小郡市	■■■■■						1	29,991	
浮羽郡	吉井町	■■■■■					1	12,942	
	田主丸町	■■■■■					1	16,376	
	浮羽町	■■■■■					1	13,541	
三井郡	北野町	■■■■■					1	10,201	
	大刀洗町	■■■■■					1	9,527	
三潁郡	城島町	■■■■■					1	10,291	
	大木町	■■■■■					1	9,487	
	三潁町	■■■■■					1	10,207	
八女郡	黒木町	■■■■■					1	13,123	
	上陽町	■■■■■					1	4,080	
	立花町	■■■■■					1	10,977	
	広川町	■■■■■					1	12,437	
	矢部村	■■■■■					1	2,100	
	星野村	■■■■■					1	3,688	
山門郡	瀬高町	■■■■■					1	19,877	
	大和町	■■■■■					1	13,869	
	三橋町	■■■■■					1	12,463	
	山川町	■■■■■					1	4,729	
三池郡	高田町	■■■■■					1	13,157	
市	計						7	429,586	
町	計						19	203,072	
3区	計						26	632,658 (100%)	0 (0%)

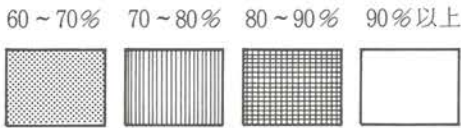
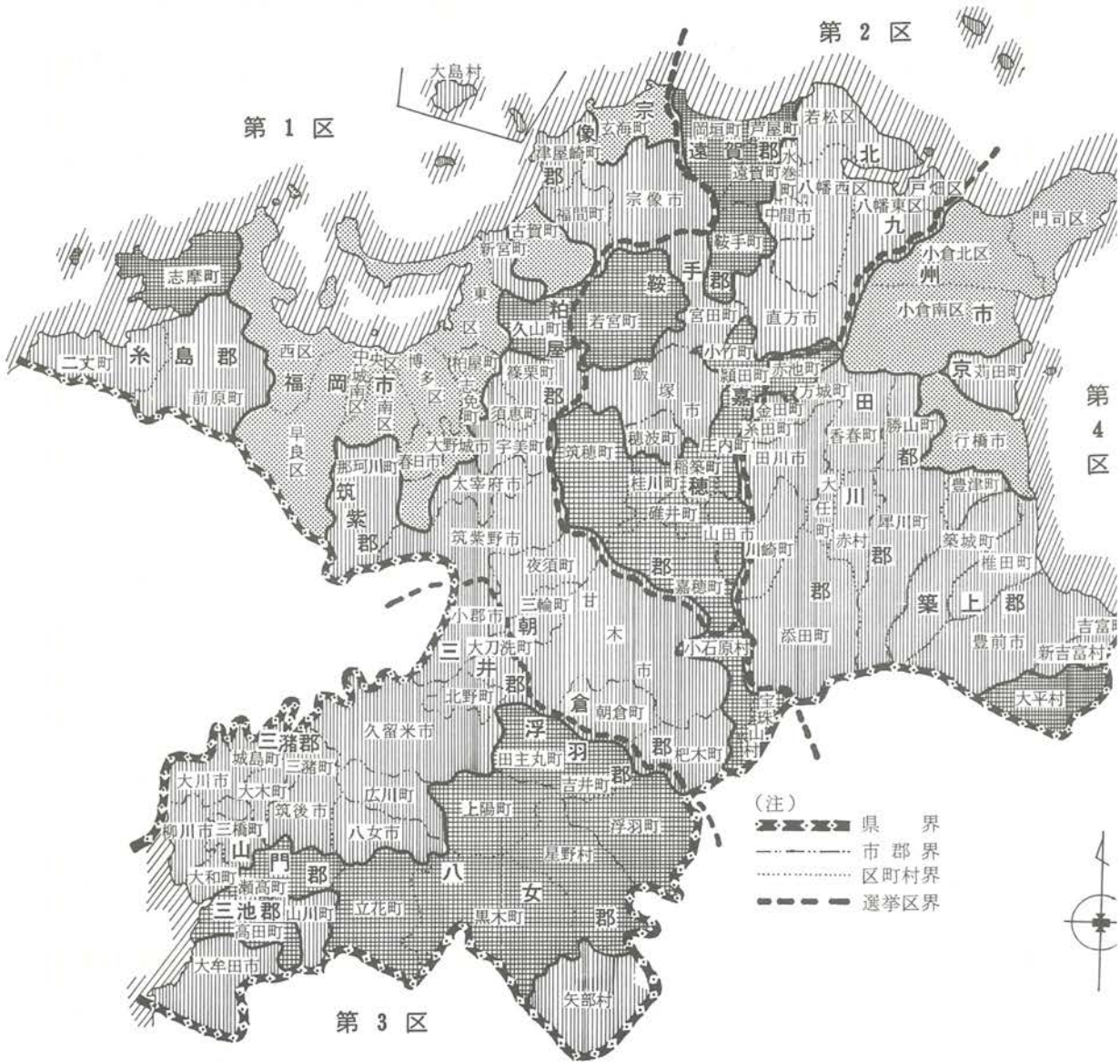
開票期日別 投票総数		開票開 始時刻	開票終 了時刻	開票所要時間	開票事務 従事者数 (人)	開票事務従 事者1人当 り投票総数
即日開票 12月18日	翌日開票 12月19日					
86,225		20 : 00	23 : 18	3時間18分	211	408.65
108,659		20 : 00	22 : 50	2 50	297	365.86
23,660		20 : 00	22 : 45	2 45	77	307.27
21,626		20 : 00	22 : 56	2 56	65	332.71
23,184		20 : 00	23 : 40	3 40	67	346.03
26,690		19 : 30	22 : 15	2 45	78	342.18
22,794		19 : 00	22 : 48	3 48	75	303.92
10,927		19 : 00	22 : 30	3 30	44	248.34
13,532		19 : 30	23 : 25	3 55	46	294.17
11,504		19 : 30	23 : 48	4 18	32	359.50
7,863		19 : 00	22 : 45	3 45	28	280.82
7,100		19 : 15	22 : 50	3 35	23	308.70
7,943		19 : 30	22 : 50	3 20	43	184.72
7,382		19 : 30	23 : 20	3 50	29	254.55
8,140		19 : 30	23 : 00	3 30	17	478.82
10,777		19 : 30	0 : 10	4 40	41	262.85
3,412		20 : 00	22 : 30	2 30	44	77.55
8,820		19 : 30	23 : 00	3 30	35	252.00
9,792		19 : 30	22 : 45	3 15	38	257.68
1,665		19 : 30	21 : 10	1 40	20	83.25
3,049		19 : 30	23 : 00	3 30	40	76.23
16,196		19 : 30	23 : 52	4 22	47	344.60
10,618		19 : 30	23 : 15	3 45	36	294.94
9,663		19 : 30	22 : 50	3 20	37	261.16
3,733		19 : 30	22 : 10	2 40	30	124.43
10,545		20 : 00	22 : 10	2 10	61	172.87
312,838					870	359.58
162,661					691	235.40
475,499 (100%)	0 (0%)				1,561	304.61

第 4 区

区分 市区町村名	開票に要した時間						開票区数	開票期日別 有権者数		
	1	2	3	4	5	6時間		即日開票 12月18日	翌日開票 12月19日	
北九州市	門司区	■■■■■						1		100,699
	小倉北区	■■■■■						1		154,619
	小倉南区	■■■■■						1		125,869
田川市	田川市	■■■■■						1	44,948	
	行橋市	■■■■■						1	45,081	
	豊前町	■■■■■						1	23,618	
田川郡	香春町	■■■■■						1	11,374	
	添田町	■■■■■						1	12,280	
	金田町	■■■■■						1	6,242	
	糸田町	■■■■■						1	8,501	
	川崎町	■■■■■						1	17,570	
	赤池町	■■■■■						1	7,172	
	方城町	■■■■■						1	6,019	
	大任町	■■■■■						1	5,186	
赤村	■■■■■						1	2,993		
京都郡	苅田町	■■■■■						1	21,961	
	犀川町	■■■■■						1	7,170	
	勝山町	■■■■■						1	5,013	
	豊津町	■■■■■						1	6,529	
築上郡	椎田町	■■■■■						1	10,242	
	吉富町	■■■■■						1	5,433	
	築城町	■■■■■						1	8,267	
	新吉富村	■■■■■						1	2,975	
	大平村	■■■■■						1	3,736	
市計							6	113,647	381,187	
町村計							18	148,663		
4区計							24	262,310 (40.76%)	381,187 (59.24%)	

開票期日別 投票総数		開票開 始時刻	開票終 了時刻	開票所要時間	開票事務 従事者数 (人)	開票事務従 事者1人当 り投票総数
即日開票 12月18日	翌日開票 12月19日					
	69,278	8:00	11:40	3時間40分	148	468.09
	93,662	8:00	11:45	3 45	205	456.89
	80,281	8:00	11:25	3 25	163	492.52
33,403		19:30	22:23	2 53	100	334.03
30,820		19:30	22:00	2 30	106	290.75
17,811		19:30	22:45	3 15	66	269.86
8,818		19:30	21:30	2 00	38	232.05
9,535		20:00	21:25	1 25	66	144.47
4,410		19:30	21:55	2 25	35	126.00
6,298		20:00	22:21	2 21	46	136.91
12,450		19:30	22:45	3 15	38	327.63
5,906		19:30	22:19	2 49	24	246.08
4,784		19:30	22:15	2 45	32	149.50
3,663		19:30	22:40	3 10	18	203.50
2,352		19:30	20:55	1 25	14	168.00
15,646		19:30	23:38	4 08	58	269.76
5,453		20:00	22:30	2 30	34	160.38
3,875		19:00	20:55	1 55	32	121.09
4,994		19:00	20:55	1 55	26	192.08
7,814		19:30	22:00	2 30	43	181.72
4,094		19:30	21:55	2 25	30	136.47
6,208		19:30	22:42	3 12	30	206.93
2,351		19:30	21:14	1 44	22	106.86
3,032		19:30	21:06	1 36	29	104.55
8,2034	243,221				788	412.76
111,683					615	181.60
193,717 (44.34%)	243,221 (55.66%)				1,403	311.43

11 衆議院議員総選挙における投票率に関する調



12 党派別選挙区別得票数に関する調

党派別 選挙区	自 由 民主党	日 本 社会党	公明党	民社党	日 本 共産党	社 会 民主連合	無所属	合 計
1 区	山崎 142,419 太田 136,532 辻 118,039	かわの 145,011	かんざき 146,295		つの 60,050	なら崎 114,502		
	(46.01) 396,990	(16.81) 145,011	(16.95) 146,295		(6.96) 60,050	(13.27) 114,502		(100.00) 862,848
2 区	三原 91,329 麻生 75,412	たがや 119,899	大橋 96,159	宮田 86,749	小沢 78,090			
	(30.45) 166,741	(21.89) 119,899	(17.56) 96,159	(15.84) 86,749	(14.26) 78,090			(100.00) 547,638
3 区	古賀(誠) 132 7,209.1 山崎 60,293 古賀(ま) 844 5,303.4 なら橋 45,781	ほそや 76,766	こんどう 76,328	稲富 59,518	久後 13,003	島津 12,728		
	(49.24) 976 231,199	(16.35) 76,766	(16.26) 76,328	(12.68) 59,518	(2.77) 13,003	(2.71) 12,728		(100.00) 976 469,542
4 区	田中 101,883 じみ 85,242	中西 87,619	かじ 78,621		三浦 79,154			
	(43.26) 187,125	(20.26) 87,619	(18.18) 78,621		(18.30) 79,154			(100.00) 482,519
合 計	(42.47) 976 982,055	(18.56) 429,295	(17.18) 397,403	(6.82) 146,267	(9.96) 230,297	(4.95) 114,502	(0.55) 12,728	(100.00) 976 2,312,547

13. 政党別得票数の

第 1 区

区分	当日有権者数	投票者数	自 民 党						社 会 党			
			中村	山崎	中島 太田	森田	辻	計	河野	楢崎	計	
福岡市	47年	613,664	416,909	44,081		(中) 20,074	23,809	37,874	(30.89) 125,838	34,321	70,525	(25.82) 104,846
	51年	683,536	469,953		60,746		33,585	65,540	(34.35) 159,871	41,417	66,791	(23.25) 108,208
	54年	711,139	486,431		69,865	41,918		62,943	(36.22) 174,726	46,453	(社民へ)	(9.63) 46,453
	55年	722,360	519,620		84,053	70,567		68,041	(43.56) 174,726	57,324		(11.21) 57,324
	58年	774,378	498,387		81,951	65,131		67,990	(45.49) 215,072	74,458		(15.06) 74,458
東区	47年	106,159	74,423	6,460		4,069	3,637	6,298	(27.69) 20,464	8,766	13,388	(29.98) 22,154
	51年	120,438	85,780		10,229		5,510	10,977	(31.45) 26,716	10,252	12,996	(27.36) 28,248
	54年	125,815	88,212		11,599	6,455		10,484	(32.64) 28,538	10,688		(12.22) 10,688
	55年	129,594	94,185		13,388	10,760		11,279	(33.1) 35,427	13,306		(14.89) 13,306
	58年	141,366	94,095		14,106	10,218		11,436	(33.1) 35,760	16,230		(17.89) 16,230
博多区	47年	116,070	77,704	7,456		4,807	4,521	7,086	(30.96) 23,870	5,781	12,351	(23.52) 18,132
	51年	114,609	77,315		8,899		5,810	12,352	(35.35) 27,061	6,619	10,979	(22.99) 17,598
	54年	112,942	77,054		9,559	8,220		10,729	(37.35) 28,508	7,815		(10.24) 7,815
	55年	112,850	81,086		10,537	12,801		10,936	(43.03) 34,274	9,185		(11.53) 9,185
	58年	116,496	72,963		10,341	10,775		10,056	(43.12) 31,172	10,413		(14.40) 10,413
中央区	47年	92,137	60,414	5,180		2,604	3,875	7,588	(32.04) 19,247	3,732	7,985	(19.51) 11,717
	51年	87,927	57,542		9,715		4,565	9,999	(42.65) 24,279	3,670	6,162	(17.27) 9,832
	54年	85,695	56,360		9,682	4,939		9,189	(42.58) 23,810	3,479		(6.22) 3,479
	55年	86,678	60,172		11,330	8,504		9,882	(49.80) 29,560	4,297		(7.24) 4,297
	58年	98,697	60,952		11,735	8,555		9,882	(50.01) 30,272	7,006		(11.57) 7,006
南区	47年	116,276	77,991	6,255		4,023	4,886	7,374	(29.07) 22,538	6,232	12,741	(24.47) 18,973
	51年	130,044	88,861		12,730		6,678	13,217	(37.04) 32,625	7,681	12,286	(22.67) 19,967
	54年	137,001	92,764		15,180	7,730		13,095	(39.10) 36,005	7,815		(8.49) 7,815
	55年	139,187	100,104		13,223	13,001		13,794	(45.73) 45,118	9,652		(9.78) 9,652
	58年	144,470	92,556		16,942	11,460		13,282	(45.42) 41,684	13,073		(14.24) 13,073
城南区	58年	77,925	48,597		8,253	6,850		6,275	(44.25) 21,378	7,121		(14.74) 7,121
早良区	58年	114,760	74,896		11,181	10,731		9,087	(41.69) 30,999	11,710		(15.75) 11,710
西区	47年	183,022	126,377	18,730		4,571	6,890	9,528	(31.63) 39,719	9,810	24,060	(26.98) 33,870
	51年	230,518	160,455		19,173		11,022	18,995	(30.95) 49,190	13,195	24,368	(23.63) 37,563
	54年	249,686	172,041		23,845	14,574		19,446	(33.92) 57,865	16,661		(9.77) 16,661
	55年	254,051	184,073		30,475	25,501		22,305	(43.28) 78,374	20,884		(11.53) 20,884
	58年	30,664	54,328		9,393	6,442		7,972	(44.20) 23,807	8,905		(16.53) 8,905

※ ()内の数は得票率 $(\frac{\text{得票数}}{\text{有効投票数}} \times 100)$ であり、少数第3位以下を四捨五入してある。

過去の総選挙との比較調

公明 田中 神崎	民社 有田	共産 藤山 津野	社民 楢崎	労働 上村 大倉	そ の 他				計 (有効 投票)	無効 投票	投票 総数	
					井原	山崎 福田	しの ざき	内藤 小林				
(15.63) 64,721 (15.08) 70,192 (17.10) 82,491 (15.44) 78,921 (18.92) 93,565	(5.50) 25,582	(12.33) 51,056 (12.44) 57,901 (11.45) 55,220 (11.08) 56,619 (7.67) 37,932	(社会から) (20.88) 98,285 (18.41) 94,101 (14.86) 73,457	(0.14) 699 (0.31) 042 1,581	33,028 20,904	(山) 55,886 (福) 64,999	4,194 1,540	(内) 11,798 (小) 2,058	(16.34) 67,684 (9.39) 43,721 (5.08) 24,502	414,145 465,475 482,376 511,208 494,484	2,744 4,382 4,023 8,361 3,869	416,889 469,857 486,399 519,569 498,353
(13.76) 10,168 (13.14) 11,159 (14.93) 13,058 (13.67) 12,638 (17.00) 15,869	(5.26) 4,472	(15.00) 11,081 (15.17) 12,885 (14.61) 12,775 (13.47) 12,451 (11.09) 10,351	(21.84) (0.13) 19,099 (19.86) 18,364 (16.21) 15,126	(0.13) 117 (0.30) 282	4,877 2,436	8,415 911	687	1,612 496	(13.57) 10,027 (7.62) 6,475 (3.62) 3,169	73,894 84,955 87,439 92,468 93,336	529 825 768 1,712 757	74,423 85,780 88,207 94,180 94,093
(19.91) 15,347 (18.78) 14,374 (20.27) 15,474 (18.42) 14,677 (22.52) 16,277	(4.19) 3,207	(11.85) 9,188 (12.16) 9,311 (11.23) 8,575 (11.11) 8,854 (7.17) 5,187	(17.77) (0.17) 13,563 (15.60) 12,428 (12.79) 9,245	132 (0.30) 241	1,816	8,761 768	552 190	1,852 260	(13.77) 10,613 (6.58) 4,995 (2.97) 2,266	77,100 76,546 76,333 79,659 72,294	596 766 709 1,423 645	77,696 77,312 77,042 81,082 72,939
(15.90) 9,551 (15.00) 8,541 (17.01) 9,513 (15.03) 8,922 (17.15) 10,381	(5.90) 3,361	(11.09) 6,662 (11.54) 6,572 (10.51) 5,877 (10.03) 5,953 (6.86) 4,154	(19.81) (0.09) 11,081 (17.60) 10,445 (14.41) 8,720	51 (0.30) 017	2,742 1,695	10,456 1,061	541 148	2,432 270	(21.46) 12,888 (7.63) 4,344 (3.78) 2,113	60,065 56,929 55,924 59,354 60,533	345 540 424 813 418	60,410 57,469 56,348 60,167 60,951
(15.40) 11,937 (15.10) 13,302 (17.14) 15,779 (15.27) 15,062 (18.93) 17,378	(5.94) 5,236	(12.56) 9,734 (12.22) 10,762 (10.97) 10,105 (10.48) 10,336 (6.93) 6,362	(20.66) (0.15) 19,023 (18.43) 18,186 (14.48) 13,287	135 (0.31) 308	3,834 2,682	12,373 1,622	739	1,973 323	(18.50) 14,346 (7.03) 6,195 (3.49) 3,211	77,528 88,087 92,073 98,662 91,784	462 757 691 1,437 772	77,990 88,844 92,764 100,099 92,556
(17.61) 8,507		(6.90) 3,332	(16.51) 7,978							48,316	276	48,592
(19.86) 14,769		(6.63) 4,932	(16.07) 11,951							74,361	534	74,895
(14.11) 17,718 (14.35) 22,816 (16.80) 28,667 (15.26) 27,622 (19.28) 10,384	(5.85) 9,306	(11.50) 14,441 (11.56) 18,371 (10.48) 17,888 (10.51) 19,025 (6.71) 3,614	(20.82) (0.15) 35,519 (19.15) 34,678 (13.28) 7,150	264 (0.32) 574,025	17,900 12,275	15,881 2,137	1,675 759	3,929 709	(15.73) 19,810 (13.66) 21,712 (8.06) 13,743	125,558 158,958 170,607 181,065 58,860	812 1,494 1,431 2,976 467	126,370 160,452 172,038 184,041 54,227

区 分	当日有 権者数	投票 者数	自 民					社 会				
			中村	山崎	中島 太田	森田	辻	計	河野	橋崎	計	
甘 木 市	47年	30,386	26,101	145		6,644	11,765	515	(75.49) 19,069 (68.65)	1,953	1,518	(18.74) 3,471 (16.69)
	51年	30,742	26,085		941		14,415	2,291	17,647 (58.20)	2,590	1,700	4,290 (13.35)
	54年	30,705	23,668		3,356	7,546		2,601	13,503 (62.31)	3,097		3,097 (14.10)
	55年	30,826	24,051		3,286	9,176		1,978	14,440 (65.05)	3,268		3,268 (16.28)
	58年	31,242	23,831		3,280	9,834		2,201	15,315	3,833		3,833
筑 紫 野 市	47年	28,148	21,168	1,830		2,396	3,306	1,154	(41.40) 8,686 (41.44)	2,437	3,381	(27.78) 5,818 (26.94)
	51年	33,793	25,609		3,179		4,505	2,845	10,529 (39.56)	3,368	3,477	6,845 (16.11)
	54年	37,530	26,732		4,317	2,980		3,166	10,463 (48.35)	4,261		4,261 (17.76)
	55年	38,566	29,208		5,781	4,448		3,607	13,836 (47.85)	5,033		5,033 (21.04)
	58年	41,936	29,462		5,353	4,813		3,817	13,933	6,148		6,148
春 日 市	47年	30,220	22,132	1,939		1,967	2,306	1,809	(36.68) 8,021 (43.58)	2,076	2,884	(22.68) 4,960 (21.41)
	51年	37,713	27,779		5,227		3,570	3,200	11,997 (48.86)	2,658	3,237	5,895 (9.03)
	54年	41,952	29,929		6,601	2,570		3,323	12,994 (48.73)	2,675		2,675 (10.57)
	55年	42,851	32,330		7,039	4,563		3,373	15,475 (48.03)	3,356		3,356 (14.39)
	58年	48,474	32,861		7,128	4,643		3,374	15,645	4,637		4,637
大 野 城 市	47年	25,650	18,332	1,733		1,891	1,334	1,329	(38.09) 6,837 (40.55)	1,705	2,329	(22.48) 4,034 (22.63)
	51年	34,939	25,500		3,517		2,972	3,722	10,211 (41.16)	2,630	3,068	5,698 (9.49)
	54年	39,702	27,642		4,524	2,645		4,111	11,280 (47.95)	2,600		2,600 (10.78)
	55年	40,786	30,083		5,195	4,822		4,113	14,130 (47.17)	3,178		3,178 (14.29)
	58年	44,772	29,717		5,230	4,301		4,373	13,904	4,212		4,212
宗 像 市	47年	22,020	15,556	1,474		964	2,078	1,253	(37.62) 5,769 (37.12)	2,006	2,509	(29.44) 4,515 (27.37)
	51年	32,912	24,272		2,801		3,023	3,043	8,867 (37.06)	3,130	3,408	6,538 (12.92)
	54年	36,373	26,040		3,860	2,532		3,160	9,552 (43.93)	3,330		3,330 (14.72)
	55年	37,576	27,647		4,460	4,171		3,226	9,822 11,857 (41.39)	3,974		3,974 (22.11)
	58年	40,608	28,688		4,369	4,088		3,305	11,762	6,233		6,233
太 宰 府 市	47年	19,747	14,593	1,269		913	1,336	1,076	(35.21) 5,094 (38.78)	1,973	2,326	(29.72) 4,299 (26.41)
	51年	26,343	19,800		2,924		2,427	2,251	7,602 (40.05)	2,537	2,639	5,176 (12.84)
	54年	31,406	22,437		4,285	1,965		2,651	8,901 (46.40)	2,854		2,854 (14.52)
	55年	31,988	24,274		5,148	3,113		2,800	11,061 (45.84)	3,462		3,462 (17.33)
	58年	36,385	25,532		5,009	3,382		3,218	11,609	4,515		4,515
那 珂 川 町 (筑紫郡)	47年	8,840	6,682	1,429		433	760	797	(52.42) 3,469 (37.42)	538	709	(18.84) 1,247 (26.89)
	51年	13,020	9,944		902		1,235	1,528	3,665 (42.46)	1,586	1,048	2,634 (14.14)
	54年	15,353	11,480		1,055	1,039		2,724	4,818 (48.79)	1,605		1,605 (15.63)
	55年	16,022	12,314		1,672	1,512		2,645	5,829 (47.85)	1,867		1,867 (20.67)
	58年	19,073	13,674		1,899	1,753		2,335	6,487	2,802		2,802

公明 田中 神崎	民社 有田	共産 諫山 津野	社民 榎崎	労働 上村 大倉	そ の 他					計 (有効 投票)	無効 投票	投票 総数
					井原	山崎 福田	しの ぎき	内藤 小林	計			
(488) 1,219 (637) 1,638 (947) 2,197 (871) 2,019 (954) 2,247	(286) 736	(836) 850 (394) 1,014 (602) 1,896 (501) 1,161 (316) 744	(1071) 2,485 (966) 2,239 (597) 1,406	(014) 33 (021) 48	488	518 159	82 26	184 30	(258) 652 (149) 382 (211) 489	25,261 25,707 23,200 23,175 23,545	839 378 468 876 285	26,100 26,085 23,668 24,051 23,830
(1119) 2,347 (1095) 2,782 (1210) 3,199 (1126) 3,223 (1434) 4,190	(541) 1,375	(645) 1,853 (715) 1,817 (789) 2,087 (741) 2,120 (522) 1,525	(1747) 4,621 (1485) 4,248 (1156) 3,377	(046) 121 (037) 105	1,473 1,545	2,510 390	199 51	269 99	(1324) 2,779 (811) 2,062 (641) 1,695	20,983 25,410 26,447 28,615 29,223	185 199 285 593 239	21,168 25,609 26,732 29,208 29,462
(1448) 3,166 (1452) 3,997 (1680) 4,976 (1571) 4,990 (1894) 6,169	(510) 1,403	(862) 1,886 (938) 2,581 (916) 2,714 (817) 2,595 (571) 1,861	(1781) 5,275 (1650) 5,241 (1293) 4,212	(021) 63 (032) 101	757	3,390 298	234 62	445 110	(1754) 3,835 (602) 1,657 (314) 929	21,868 27,530 29,626 31,758 32,574	247 249 302 569 287	22,115 27,779 29,928 32,327 32,861
(1597) 2,867 (1583) 3,987 (1672) 4,582 (1493) 4,401 (1896) 5,589	(536) 1,350	(836) 1,500 (1008) 2,537 (969) 2,655 (929) 2,739 (594) 1,750	(1902) 5,212 (1671) 4,923 (1364) 4,021	(016) 43 (033) 98	872 872	2,360 327	199 43	350 115	(1510) 2,710 (555) 1,398 (376) 1,030	17,948 25,181 27,402 29,469 29,476	384 319 240 610 241	18,332 25,500 27,642 30,079 29,717
(934) 1,432 (875) 2,089 (926) 2,386 (845) 2,280 (1123) 3,191	(605) 1,444	(1085) 1,664 (1274) 3,044 (1240) 3,195 (1095) 2,955 (815) 2,315	(2250) 5,799 (2174) 5,867 (1713) 4,867	(017) 45 (022) 59017	1,359 1,330	1,689 322	223 60	265 78	(1274) 1,954 (797) 1,904 (570) 1,468	15,334 23,886 25,775 26,993 28,418	222 385 263 654 270	15,556 24,271 26,038 27,647 28,688
(982) 1,420 (1123) 2,201 (1269) 2,821 (1137) 2,710 (1521) 3,853	(571) 1,120	(899) 1,301 (1016) 1,991 (972) 2,161 (931) 2,219 (667) 1,689	(1985) 4,411 (1808) 4,311 (1444) 3,658	(020) 45 (032) 77	1,001 886	2,055 355	155 50	297 94	(1626) 2,352 (771) 1,511 (463) 1,030	14,466 19,601 22,223 23,340 25,324	124 198 208 428 208	14,590 19,799 22,431 24,268 25,532
(1097) 726 (1061) 1,039 (1355) 1,537 (1255) 1,500 (1460) 1,979	(485) 475	(730) 483 (967) 947 (897) 1,018 (895) 1,069 (665) 902	(1467) 1,665 (1390) 1,661 (1024) 1,388	(008) 9 (018) 22	942 649	601 56	36 23	92 23	(1047) 693 (1056) 1,034 (612) 695	6,618 9,794 11,347 11,948 13,558	64 148 132 365 116	6,682 9,942 11,479 12,313 13,674

区 分	当日有 権者数	投票 者数	自 民						社 会			
			中村	山崎	中島 太田	森田	辻	計	河野	檜崎	計	
早良町 (早良郡)	47年	7,307	5,840	1,370		278	822	246	(46.91) 2,716	239	1,443	(290.5) 1,682
	51年											
	54年					(福岡市に合併)						
宇美町	47年	13,429	10,105	902		489	612	514	(25.27) 2,517 (26.15) 2,772	2,225	1,141	(83.79) 3,366 (296.8) 3,146
	51年	13,654	10,753		751		709	1,312	(32.23) 3,233	1,837	1,309	(183.6) 2,126
	54年	15,013	11,716		1,001	1,084		1,648	(86.59) 3,733	2,126		(19.47) 2,333
	55年	15,493	12,334		1,099	1,614		1,671	(37.80) 3,884	2,333		(22.76) 2,911
	58年	18,040	12,949		1,453	1,633		1,749	4,885	2,911		
篠栗町	47年	10,824	8,731	883		344	455	571	(25.96) 2,253 (24.78) 2,468	3,246	546	(43.69) 3,792 (41.86) 4,168
	51年	12,185	10,056		1,172		490	806	(32.71) 3,404	3,550	618	(29.17) 3,035
	54年	13,056	10,523		1,724	680		1,000	(33.98) 3,658	3,035		(84.34) 3,696
	55年	13,368	10,947		1,725	1,011		922	(34.78) 3,907	3,696		(85.57) 3,995
	58年	14,811	11,349		1,522	1,354		1,031	3,907	3,995		
志免町	47年	14,643	11,237	887		343	1,121	591	(26.46) 2,942 (28.35) 3,129	2,663	1,379	(36.35) 4,042 (33.97) 4,903
	51年	19,222	14,596		1,179		1,443	1,471	(31.29) 4,863	3,410	1,493	(19.98) 3,106
	54年	21,129	15,726		1,650	1,540		1,673	(36.97) 6,009	3,106		(21.93) 3,565
	55年	21,488	16,577		2,022	2,081		1,906	(38.14) 5,941	3,565		(24.15) 3,761
	58年	22,732	15,694		1,934	2,258		1,749	5,941	3,761		
須恵町	47年	9,250	6,319	684		293	528	331	(27.31) 1,336 (26.35) 2,289	1,841	743	(83.44) 2,584 (34.55) 3,001
	51年	11,464	8,802		700		761	828	(34.43) 3,201	2,144	857	(19.68) 1,329
	54年	12,369	9,386		1,135	862		1,204	(39.04) 3,765	1,829		(22.34) 2,202
	55年	12,538	9,827		1,379	1,300		1,086	(39.65) 3,701	2,202		(25.06) 2,339
	58年	13,367	9,403		1,313	1,195		1,193	3,701	2,339		
新宮町	47年	8,163	6,227	793		285	576	669	(37.63) 2,328 (37.15) 2,581	923	903	(29.51) 1,326 (27.05) 1,379
	51年	8,866	7,006		1,395		619	567	(42.09) 3,016	1,056	823	(17.68) 1,267
	54年	9,431	7,222		1,695	580		741	(47.16) 971	1,267		(19.19) 1,427
	55年	9,524	7,588		1,943	842		721,971	(45.92) 3,506	1,427		(22.56) 1,750
	58年	10,224	7,836		1,670	1,070		822	3,562	1,750		
古賀町	47年	17,578	13,631	1,144		1,846	1,166	900	(37.33) 5,056 (35.43) 5,360	2,341	1,642	(29.41) 3,933 (25.67) 3,834
	51年	19,686	15,303		1,663		1,354	2,338	(40.14) 6,448	2,222	1,662	(14.91) 2,395
	54年	22,397	16,251		2,233	1,246		2,919	(44.39) 7,633	2,395		(16.94) 2,932
	55年	23,095	17,653		2,947	1,360		2,376	(41.59) 7,502	2,932		(21.57) 3,890
	58年	26,127	18,203		2,636	2,313		2,543	7,502	3,890		

公明 田中 神崎	民社 有田	共産 諫山 津野	民社 檜崎	労働 上村 大倉	そ の 他					計 (有効) 投票	無効 投票	投票 総数
					井原	山崎 福田	しの ざき	内藤 小林	計			
(11.21) 649		(646) 374				285		84	(6.37) 369	5,790	50	5,840
(14.74) 1,468 (16.35) 1,733 (16.28) 1,885 (15.36) 1,840 (19.26) 2,463	(2.98) 316	(16.58) 1,652 (16.18) 1,715 (15.90) 1,841 (15.15) 1,815 (9.14) 1,169	(13.32) 1,548 (13.24) 1,586 (11.04) 1,412	(0.14) 16 (0.19) 23	731 348	107	81 23	116 66	(9.62) 958 (8.67) 919 (3.77) 437	9,961 10,601 11,581 12,790	142 152 134 158	10,103 10,753 11,715 12,384 12,948
(9.18) 797 (11.32) 1,127 (11.70) 1,218 (11.52) 1,240 (13.49) 1,515	(2.57) 256	(11.15) 968 (10.22) 1,018 (11.43) 1,189 (10.76) 1,158 (6.79) 763	(11.75) 1,223 (9.27) 998 (9.37) 1,052	(0.07) 7 (0.13) 14	817 254	44	60 11	72 65	(10.01) 869 (9.25) 921 (3.17) 330	8,679 9,958 10,406 10,764 11,232	101 95 116 181 116	8,780 10,053 10,522 10,945 11,348
(14.83) 1,649 (16.23) 2,343 (15.88) 2,469 (15.12) 2,458 (13.93) 2,949	(4.17) 602	(12.25) 1,362 (10.88) 1,570 (12.21) 1,898 (10.95) 1,780 (7.09) 1,104	(16.91) 2,628 (14.61) 2,375 (11.69) 1,821	(0.09) 14 (0.41) 67	719 457	100	105 35	252 73	(10.12) 1,125 (6.40) 924 (3.64) 565	11,120 14,435 15,548 16,254 15,576	117 158 180 321 117	11,237 14,593 15,723 16,575 15,693
(12.30) 827 (14.40) 1,251 (14.66) 1,363 (12.71) 1,226 (17.70) 1,652	(2.67) 232	(13.89) 934 (13.41) 1,165 (14.33) 1,332 (13.65) 1,316 (7.75) 723	(13.74) 1,277 (11.43) 1,102 (9.86) 920	(0.06) 6 (0.33) 32	643 223	48	63 21	69 44	(8.05) 541 (8.62) 749 (3.10) 288	6,722 8,687 9,296 9,648 9,335	95 113 88 188 68	6,817 8,800 9,384 9,826 9,403
(12.93) 800 (11.70) 813 (12.64) 906 (12.49) 929 (14.86) 1,153	(3.67) 255	(9.18) 568 (8.92) 620 (9.78) 701 (9.05) 673 (7.06) 548	(12.82) 919 (11.82) 879 (9.59) 744	(0.14) 10 (0.28) 028 21	673 292	571 60	66 24	94 81	(10.75) 665 (11.50) 799 (4.84) 347	6,187 6,947 7,166 7,436 7,757	40 59 56 152 79	6,227 7,006 7,222 7,588 7,836
(11.31) 1,532 (12.23) 1,851 (13.44) 2,159 (12.76) 2,209 (16.73) 3,017	(4.78) 723	(10.00) 1,355 (11.90) 1,800 (12.64) 2,031 (10.55) 1,826 (7.94) 1,432	(15.36) 2,467 (15.08) 2,610 (12.17) 2,196	(0.11) 17 (0.28) 48	1,201 449	1,447 176	185 45	171 51	(11.95) 1,618 (9.99) 1,512 (3.39) 545	13,544 15,130 16,062 17,308 18,037	136 176 189 349 164	13,680 15,306 16,251 17,657 18,201

区 分	当日有 権者数	投票 者数	自 民					社 会				
			中村	山崎	中 島 太 田	森田	辻	計	河野	檜崎	計	
久 山 町	47年	5,208	4,139	761		271	260	224	(36.96) 1,516	933	363	(31.59) 1,296
	51年	5,371	4,583		585		330	649	(34.52) 1,564	833	368	(26.51) 1,201
	54年	5,393	4,554		906	449		806	(47.85) 2,161	614		(13.60) 614
	55年	5,428	4,570		955	493		758	(49.58) 2,206	675		(15.17) 675
	58年	5,425	4,510		781	932		747	(55.03) 2,460	747		(16.71) 747
粕 屋 町	47年	13,501	9,931	1,418		388	584	551	(29.90) 2,941	1,690	1,527	(32.71) 3,217
	51年	15,746	11,813		1,002		800	1,008	(24.05) 2,810	2,608	1,376	(34.06) 3,979
	54年	17,335	12,553		1,505	855		1,302	(29.52) 3,662	2,486		(19.64) 2,486
	55年	17,576	13,098		1,686	1,462		1,306	(35.02) 4,454	2,900		(22.80) 2,900
	58年	19,197	12,979		1,610	2,244		1,246	(39.71) 5,100	3,055		(23.79) 3,055
粕 屋 郡 計	47年	92,596	70,920	7,477		4,259	5,302	4,351	(30.49) 2,138.9	15,862	8,244	(34.36) 24,106
	51年	106,194	82,917		8,452		6,506	8,979	(29.20) 2,893.7	17,655	8,506	(31.91) 26,161
	54年	116,123	87,931		11,899	7,296		11,293	(35.05) 3,048.8	16,308		(19.33) 16,308
	55年	118,560	92,599		13,756	10,663		9,711	(39.39) 3,566.5	19,730		(21.79) 19,730
	58年	129,923	92,923		12,919	13,004		11,085	(40.21) 3,700.8	22,448		(24.39) 22,448
福 間 町	47年	14,615	10,925	1,093		537	935	1,117	(33.93) 3,682	1,494	1,398	(31.25) 3,392
	51年	17,245	13,433		1,289		1,063	1,869	(31.89) 4,226	1,890	2,105	(30.15) 3,995
	54年	19,260	14,521		1,336	1,100		2,330	(36.66) 5,266	2,188		(15.23) 2,188
	55年	19,657	15,137		2,033	1,929		2,151	(41.43) 6,118	2,676		(18.12) 2,676
	58年	22,579	16,431		2,594	1,922		2,302	(41.89) 6,818	3,616		(22.22) 3,616
津 屋 崎 町	47年	8,223	6,665	806		294	1,547	669	(50.54) 3,316	836	560	(21.28) 1,396
	51年	8,565	7,147		773		1,349	1,166	(46.61) 3,293	827	612	(20.37) 1,439
	54年	8,913	7,203		1,163	989		1,334	(48.79) 3,486	761		(10.65) 761
	55年	9,006	7,204		1,307	1,422		1,244	(56.91) 3,973	910		(13.04) 910
	58年	9,352	7,237		1,415	1,444		1,230	(56.45) 4,039	1,136		(15.63) 1,136
玄 海 町	47年	6,503	5,117	996		503	435	209	(42.51) 2,143	649	507	(22.93) 1,156
	51年	6,592	5,343		570		470	1,088	(40.60) 2,123	675	463	(21.71) 1,133
	54年	6,776	5,114		596	466		1,174	(44.39) 2,236	659		(13.08) 659
	55年	6,806	5,013		1,001	645		1,102	(57.07) 2,748	741		(15.39) 741
	58年	6,862	4,733		888	722		1,029	(56.32) 2,639	843		(17.99) 843
大 島 村	47年	925	321	154		133	51	72	(50.43) 410	58	26	(10.33) 84
	51年	934	309		243		60	149	(57.20) 457	45	32	(9.64) 77
	54年	903	760		151	170		201	(68.37) 522	17		(2.24) 17
	55年	894	747		152	135		223	(77.03) 560	26		(3.53) 26
	58年	906	706		141	102		316	(79.52) 559	27		(3.34) 27

公明 田中 神崎	民社 有田	共産 諫山 津野	社民 檜崎	労働 上村 大倉	そ の 他					計 (有効 投票)	無効 投票	投票 総数
					井原	山崎 福田	しの ざき	内藤 小林	計			
(1487) 610 (1302) 590 (1295) 585 (1340) 596 (1300) 581	(300) 186	(763) 313 (845) 383 (1109) 501 (987) 489 (723) 323		(009) 4 (031) 14	576 115	820 43	38 6	47 41	(895) 367 (1450) 657 (359) 162	4102 4531 4516 4449 4470	37 52 88 121 40	4189 4588 4554 4570 4510
(1280) 1259 (1323) 1545 (1494) 1853 (1417) 1802 (1670) 2144	(343) 401	(1421) 1398 (1288) 1505 (1507) 1869 (1352) 1719 (839) 1078		(010) 12 (023) 29	1306 578	887 62	74 21	184 44	(1038) 1021 (1234) 1442 (518) 643	9836 11682 12404 12717 12842	91 131 148 381 187	9927 11813 12552 13098 12979
(1275) 8942 (1373) 11253 (1430) 12438 (1358) 12300 (1681) 15474	(356) 2921	(1219) 8550 (1193) 9776 (1306) 11362 (1185) 10726 (76) 7140		(010) 86 (027) 28	6666 2716	6159 635	622 186	1005 415	(1021) 7164 (967) 7923 (381) 3317	70151 81971 86974 90552 92039	759 936 949 2041 879	70910 82907 87923 92593 92918
(1005) 1091 (988) 1309 (1071) 1539 (1053) 1555 (1239) 2017	(603) 799	(1284) 1394 (1062) 1407 (1128) 1620 (1075) 1588 (864) 1407		(013) 19 (025) 37	1272 848	1136 108	136 48	158 48	(1192) 1294 (1144) 1516 (654) 939	10853 13252 14366 14766 16277	72 181 155 421 154	10925 13433 14521 15187 16431
(890) 584 (921) 651 (1072) 766 (945) 660 (1165) 844	(331) 234	(713) 468 (752) 531 (666) 476 (688) 480 (505) 366		(008) 6 (019) 13	784 661	715 76	57 17	82 23	(1215) 797 (1298) 917 (983) 702	6561 7065 7145 6981 7243	102 79 57 221 44	6663 7144 7202 7202 7287
(980) 494 (912) 478 (1009) 508 (1111) 535 (1310) 614	(233) 122	(526) 265 (513) 269 (429) 216 (482) 232 (895) 185		(002) 1 (008) 4	963 869	873 129	14 3	110 6	(1950) 983 (2110) 1106 (1743) 878	5041 5241 5037 4815 4686	76 102 77 197 52	5117 5343 5114 5012 4738
(910) 74 (839) 67 (712) 54 (660) 48 (1166) 82	(088) 7	(1021) 83 (763) 61 (910) 69 (922) 67 (171) 12		(013) 1	124 53	159 2	4 1	3 3	(1993) 162 (1627) 130 (712) 54	813 799 758 727 703	8 10 2 20 3	821 809 760 747 706

区 分	当日有 権者数	投 票 者 数	自 民					社 会				
			中村	山崎	中島 太田	森田	辻	計	河野	檜崎	計	
宗 像 郷 計	47年	3,0271	23,528	3,049		1,467	2,968	2,067	(41.05) 9,551 (38.34)	3,037	2,991	(25.91) 6,028 (25.23)
	51年	33,336	26,732		2,885		2,947	4,272	10,104 (42.15)	3,437	3,212	6,649 (13.28)
	54年	35,852	27,598		3,746	2,725		5,039	11,510 (49.10)	3,625		3,625 (15.95)
	55年	36,363	28,151		4,498	4,181		4,720	13,399 (48.79)	4,353		4,353 (19.45)
	58年	39,699	29,162		5,038	4,190		4,877	14,105 (69.04)	5,622		5,622 (16.34)
杷 木 町	47年	7,820	6,561	298		688	2,516	986	4,488 (66.85)	668	394	1,062 (16.01)
	51年	7,791	6,411		140		2,713	1,881	4,234 (66.08)	677	387	1,014 (11.83)
	54年	7,745	6,092		420	1,754		1,804	3,978 (69.43)	712		712 (12.53)
	55年	7,682	6,139		423	1,930		996 1,737	4,030 (73.19)	738		738 (13.92)
	58年	7,599	5,896		700	1,761		1,786	4,247 (77.77)	808		808 (12.24)
朝 倉 町	47年	8,721	7,336	163		2,112	2,999	394	5,668 (70.88)	555	387	892 (14.57)
	51年	8,839	7,443		147		3,799	1,269	5,215 (63.71)	668	405	1,073 (9.97)
	54年	8,785	7,026		618	2,655		1,151	4,424 (71.36)	692		692 (11.21)
	55年	8,867	7,126		667	3,298		886	4,801 (74.34)	754		754 (12.31)
	58年	8,801	7,000		487	3,624		1,041	5,152 (61.40)	853		853 (20.26)
三 輪 町	47年	6,301	5,399	146		1,007	1,864	250	3,267 (62.64)	514	564	1,078 (21.41)
	51年	6,727	5,722		368		2,558	597	3,523 (55.23)	582	622	1,204 (15.24)
	54年	6,985	5,690		1,015	1,326		764	3,105 (59.56)	857		857 (17.36)
	55年	7,095	5,747		986	1,596		691	3,273 (62.79)	954		954 (18.09)
	58年	7,351	5,739		1,064	1,545		953	3,562 (68.66)	1,026		1,026 (15.88)
夜 須 町	47年	6,851	5,921	126		843	2,868	189	4,026 (64.67)	430	501	931 (17.37)
	51年	7,669	6,521		369		3,371	353	4,093 (59.14)	549	582	1,131 (11.49)
	54年	8,245	6,586		925	1,803		1,108	3,836 (63.39)	745		745 (13.87)
	55年	8,420	6,823		842	2,419		883	4,144 (62.38)	907		907 (16.44)
	58年	9,040	7,193		1,042	2,442		969	4,453 (79.96)	1,174		1,174 (7.75)
小 石 原 村	47年	1,034	912	4		150	515	53	722 (78.80)	55	15	70 (9.51)
	51年	1,060	922		89		561	71	721 (80.96)	63	24	87 (4.36)
	54年	1,059	886		271	273		162	706 (81.89)	38		38 (5.92)
	55年	1,056	888		256	312		124	692 (81.66)	50		50 (8.73)
	58年	1,048	909		221	354		164	739 (64.80)	79		79 (14.60)
宝 珠 山 村	47年	1,797	1,519	11		281	629	51	972 (74.68)	186	33	219 (15.29)
	51年	1,765	1,472		236		799	59	1,094 (80.18)	178	46	224 (9.64)
	54年	1,751	1,493		585	508		96	1,189 (81.00)	143		143 (10.01)
	55年	1,731	1,439		609	504		68	1,181 (73.76)	146		146 (15.34)
	58年	1,720	1,407		446	407		176	1,029 (64.80)	214		214 (14.60)

公明 田中 神崎	民社 有田	共産 諫山 津野	社民 檜崎	労働 上村 大倉	そ の 他					計 (有効 投票)	無効 投票	投票 総数
					井原	山崎 福田	しの ぎき	内藤 小林	計			
(9.64) 2,243 (9.50) 2,505 (10.50) 2,867 (10.25) 2,798 (12.30) 3,557	(4.41) 1,162	(9.50) 2,210 (8.60) 2,268 (8.72) 2,381 (8.67) 2,367 (6.81) 1,970	(15.88) 4,323 (15.82) 4,318 (12.64) 3,655	(0.10) 27 (0.20) 54	3,149 2,481	2,888 315	211 64	853 78	(1.891) 3,286 (1.892) 3,669 (9.42) 2,578	23,268 26,857 27,806 27,289 28,909	258 372 291 859 253	23,526 26,729 27,597 28,148 29,162
(4.94) 321 (5.65) 358 (6.51) 392 (5.52) 325 (6.89) 400	(1.89) 120	(7.75) 504 (6.00) 380 (8.99) 541 (8.55) 504 (2.21) 128	(4.10) 247 (3.92) 231 (3.79) 220	(0.02) 1 (0.05) 003 3	175 142	110 40	13 2	16 5	(1.94) 126 (3.60) 228 (2.48) 149	6,501 6,384 6,020 5,892 5,808	60 77 72 247 92	6,561 6,411 6,092 6,139 5,895
(5.90) 430 (6.68) 492 (8.68) 599 (7.82) 526 (7.85) 544	(2.25) 166	(2.36) 172 (3.31) 244 (4.90) 340 (4.10) 276 (1.79) 124	(6.32) 439 (5.38) 362 (3.71) 257	(0.06) 4 (0.13) 9	119 426	104 36	18 7	22 13	(1.73) 126 (2.35) 173 (6.42) 446	7,288 7,368 6,944 6,728 6,930	48 80 82 398 70	7,336 7,448 7,026 7,126 7,000
(6.97) 371 (8.20) 461 (8.89) 500 (9.48) 521 (10.07) 571	(2.61) 147	(3.59) 191 (3.72) 209 (4.89) 275 (4.26) 234 (2.84) 161	(9.62) 541 (9.15) 503 (6.22) 353	(0.11) 6 (0.18) 10	42 326	370 18	20 5	44 7	(7.78) 414 (1.42) 80 (6.01) 338	5,321 5,624 5,622 5,495 5,673	77 98 68 252 66	5,398 5,722 5,690 5,747 5,739
(6.67) 391 (7.90) 500 (10.73) 696 (9.16) 599 (11.09) 792	(2.01) 127	(3.67) 215 (5.47) 346 (5.98) 388 (5.20) 340 (3.26) 233	(9.31) 604 (8.11) 530 (6.82) 487	(0.14) 9 (0.26) 17	54 186	281 53	25 11	20 11	(5.13) 301 (2.09) 132 (3.21) 208	5,864 6,329 6,486 6,537 7,139	56 87 100 286 54	5,920 6,416 6,586 6,823 7,193
(3.65) 33 (4.26) 39 (4.82) 42 (4.50) 38 (4.86) 44	(1.86) 17	(2.55) 23 (4.48) 41 (6.19) 54 (5.09) 43 (1.99) 18	(3.56) 31 (2.49) 21 (2.76) 25	(0.11) 1 (0.12) 1	9	48 1		7	(6.09) 55 (1.09) 10	903 915 872 845 905	9 7 14 43 4	912 922 886 888 909
(6.73) 101 (5.46) 80 (5.06) 75 (4.12) 60 (7.53) 105	(2.66) 89	(2.27) 34 (1.64) 24 (1.82) 27 (1.78) 26 (0.93) 13	(3.10) 46 (2.95) 43 (2.44) 34	(0.14) 2	1 1	174 2	1 1	1 1	(1.160) 174 (0.27) 4 (0.20) 3	1,500 1,465 1,483 1,458 1,395	19 7 10 81 12	1,519 1,472 1,493 1,489 1,407

区 分	当日有 権者数	投票 者数	自 民					社 会				
			中 村	山 崎	中 島 太 田	森 田	辻	計	河 野	檜 崎	計	
朝 倉 郡 計	47年	32,524	27,648	748		5,081	11,391	1,923	(69.92) 19,148	2,408	1,844	(15.38) 4,252
	51年	33,851	28,491		1,349		13,801	3,730	(67.36) 18,880	2,717	2,016	(16.89) 4,733
	54年	34,570	27,773		3,834	8,319		5,085	(62.85) 17,238	3,187		(11.62) 3,187
	55年	34,851	28,212		3,783	10,059		4,339	(67.45) 18,181	3,549		(13.17) 3,549
	58年	35,559	28,144		3,960	10,133		5,089	(68.89) 19,182	4,154		(14.92) 4,154
前 原 町	47年	21,636	17,694	7,498		1,243	601	613	(56.66) 9,955	1,632	2,339	(22.60) 3,971
	51年	24,867	20,680		954		1,049	951	(14.40) 2,954	2,036	2,178	(20.54) 4,214
	54年	27,492	21,964		2,087	1,247		1,317	(21.86) 4,651	2,806		(12.89) 2,806
	55年	27,982	21,992		3,485	5,293		2,285	(51.78) 11,063	3,522		(16.48) 3,522
	58年	30,756	22,779		3,676	6,443		2,426	(55.53) 12,545	4,000		(17.71) 4,000
二 丈 町	47年	7,922	6,483	2,829		361	167	477	(59.77) 3,834	585	546	(17.63) 1,131
	51年	8,075	6,318		225		290	964	(21.99) 1,479	584	416	(14.87) 1,000
	54年	8,176	6,785		608	368		875	(27.64) 1,851	645		(9.63) 645
	55年	8,211	6,605		794	1,801		1,259	(60.67) 3,854	915		(14.40) 915
	58年	8,339	6,487		917	2,062		1,220	(65.26) 4,199	909		(14.13) 909
志 摩 町	47年	9,659	8,424	5,578		214	258	195	(74.63) 6,245	696	378	(12.83) 1,074
	51年	10,138	9,189		196		317	734	(13.71) 1,247	623	297	(10.11) 920
	54年	10,258	9,233		938	229		977	(23.39) 2,144	648		(7.07) 648
	55年	10,301	8,729		1,563	2,455		1,830	(69.23) 5,848	940		(11.13) 940
	58年	10,334	8,512		1,690	2,755		1,729	(73.26) 6,174	940		(11.15) 940
糸 島 郡 計	47年	39,217	32,601	15,905		1,818	1,026	1,285	(61.92) 20,034	2,913	3,263	(19.09) 6,176
	51年	43,080	36,687		1,375		1,656	2,649	(15.63) 5,680	3,243	2,891	(16.88) 6,134
	54年	45,926	37,982		3,633	1,844		3,169	(22.97) 8,646	4,099		(10.89) 4,099
	55年	46,494	37,326		5,842	9,549		5,374	(57.42) 20,763	5,377		(14.87) 5,377
	58年	49,429	37,778		6,283	11,260		5,375	(61.19) 22,918	5,849		(15.62) 5,849
合 計	47年	98,054	70,201	8,249		48,235	69,203	55,679	(86.75) 255,616	71,468	103,966	(25.22) 175,434
	51年	1,109,459	803,769		94,298		90,642	104,050	(86.34) 288,990	86,968	101,993	(23.76) 188,961
	54年	1,176,631	835,643		120,975	83,379		109,765	(37.95) 314,119	94,594		(11.43) 94,594
	55年	1,197,243	885,815		144,513	136,324		115,886	(45.77) 397,033	114,521		(13.20) 114,521
	58年	1,291,478	870,159		142,419	136,532		118,039	(46.01) 396,990	145,011		(16.81) 145,011

公明 田中 神崎	民社 有田	共産 諫山 津野	社民 檜崎	労働 上村 大倉	そ の 他					計 (有効 投票)	無効 投票	投票 総数
					井原	山崎 福田	しの ぎ	内藤 小林	計			
(6.02) 1,647 (6.89) 1,980 (8.40) 2,304 (7.68) 2,069 (8.82) 2,456	(2.20) 616	(4.16) 1,189 (4.44) 1,244 (5.92) 1,625 (5.28) 1,423 (2.43) 677		(0.08) 21 (0.16) 003 42	400 1,081	1,087 150	77 26	109 37	(4.37) 1,196 (2.24) 627 (4.17) 1,144	27,377 28,030 27,427 26,955 27,845	269 856 846 1,257 298	27,646 28,386 27,773 28,212 28,143
(7.41) 1,302 (7.70) 1,580 (9.73) 2,119 (10.44) 2,231 (11.66) 2,635	(4.07) 836	(5.98) 1,050 (5.95) 1,220 (6.55) 1,426 (7.80) 1,667 (4.92) 1,111		(0.06) 14 (0.26) 55	9,328 8,382	1,052 326	68 25	240 30	(7.35) 1,292 (4.735) 9,717 (38.74) 8,437	17,570 20,521 21,776 21,367 22,592	124 153 188 624 187	17,694 20,674 21,964 21,991 22,779
(10.68) 685 (9.32) 627 (9.30) 623 (9.63) 612 (10.23) 658	(2.23) 150	(6.72) 431 (5.98) 402 (5.18) 347 (6.14) 390 (3.54) 228		(0.07) 5 (0.19) 018 12	2,947 2,779	210 95	26 6	124 3	(5.21) 334 (4.581) 3,068 (4.164) 2,788	6,415 6,726 6,696 6,354 6,434	61 90 89 251 52	6,476 6,816 6,785 6,605 6,486
(6.91) 578 (6.20) 564 (6.60) 605 (7.68) 649 (8.69) 732	(1.36) 124	(1.98) 166 (2.51) 228 (2.80) 257 (4.95) 418 (2.44) 206		(0.03) 3 (0.20) 17	5,892 5,143	244 97	25 7	61 5	(3.64) 305 (6.611) 6,014 (5.625) 5,155	8,368 9,097 9,165 8,447 8,427	56 92 68 282 85	8,424 9,189 9,233 8,729 8,512
(7.93) 2,565 (7.62) 2,771 (8.89) 3,347 (9.65) 3,492 (10.75) 4,025	(3.05) 1,110	(5.09) 1,647 (5.09) 1,850 (5.39) 2,030 (6.84) 2,475 (4.13) 1,545		(0.06) 22 (0.23) 018 84	18,167 16,304	1,506 518	114 38	425 38	(5.97) 1,931 (5.178) 18,799 (4.352) 16,380	32,353 36,344 37,637 36,168 37,453	241 335 345 1,157 324	32,594 36,679 37,982 37,325 37,777
(13.51) 93,944 (13.38) 106,384 (15.12) 125,145 (13.91) 120,703 (16.95) 146,295	(4.94) 39,294	(10.64) 74,013 (10.94) 86,970 (10.61) 87,844 (10.19) 88,468 (6.96) 60,050		(0.15) 1,214 (0.29) 108 2519	68,317 49,908	80,929 10,024	6,346 2,169	15,626 3,175	(13.88) 96,555 (10.65) 84,687 (6.68) 55,252	695,562 795,286 827,740 867,970 862,848	6,386 8,257 7,852 17,770 7,269	701,948 803,543 885,592 885,740 870,117

第 2 区

区 分	当日有 権者数	投票 者数	自 民				計	社 会		公 明		
			三原	松 藤	麻 生	森		多賀谷	松 本			
北九州市若松区	47年	68,177	50,330	10,142			1,481	(2340) 11,623 (1816)	7,069	7,584	(2950) 14,653 (2712)	(1449) 7,195 (1732)
	51年	64,765	49,389	7,951	915			8,866 (2904)	4,091	9,147	13,238 (2325)	8,454 (1503)
	54年	63,144	47,634	10,330		3,378		13,708 (2747)	4,339	6,638	10,977 (2310)	7,093 (1498)
	55年	62,993	48,675	8,629		4,494		13,123 (2404)	3,291	7,747	11,038 (1726)	7,155 (1339)
	58年	64,713	48,096	8,195		3,270		11,465 (2253)	8,233		8,233 (2653)	3,771 (1413)
八幡東区	47年	239,006	172,568	31,494			7,257	38,751 (1522)	23,058	22,256	45,814 (2062)	24,145 (1720)
	51年	85,804	65,701	7,743	2,137			9,880 (2304)	2,923	10,459	13,382 (1633)	11,163 (1621)
	54年	80,048	60,620	10,565		3,279		13,844 (2173)	3,574	6,240	9,814 (1555)	9,740 (1560)
	55年	78,917	61,694	8,861		4,355		13,216 (2185)	2,446	6,987	9,433 (1099)	9,464 (1337)
	58年	74,815	56,158	8,517		3,644		12,161 (1707)	6,117		6,117 (2669)	11,061 (1631)
八幡西区	47年		(八幡区から分区)					(1707)			(2669)	(1631)
	51年	159,637	119,507	17,493	2,694			20,137 (2437)	9,300	22,263	31,563 (2321)	19,293 (1401)
	54年	166,345	123,569	23,945		6,543		30,488 (2468)	12,840	15,616	23,456 (2255)	17,176 (1454)
	55年	169,617	129,320	22,309		9,131		31,440 (2486)	9,923	18,803	23,726 (1740)	18,532 (1373)
	58年	175,645	126,514	21,935		8,673		30,603 (1778)	21,865		21,865 (3392)	23,535 (1499)
戸畑区	47年	67,015	49,183	7,664			987	8,651 (1433)	2,694	13,308	16,502 (3033)	7,292 (1776)
	51年	61,480	46,435	5,362	1,216			6,578 (2495)	1,131	13,025	14,156 (2618)	3,157 (1519)
	54年	58,296	43,258	6,398		4,287		10,685 (2455)	1,486	9,726	11,212 (2513)	6,508 (1460)
	55年	57,921	44,793	5,337		5,446		10,733 (2331)	1,148	9,890	11,038 (1357)	6,411 (2007)
	58年	56,404	41,344	5,596		4,157		9,753 (3794)	5,559		5,559 (2879)	3,220 (981)
直方市	47年	39,909	31,508	2,780			9,047	11,827 (2431)	7,218	1,756	8,974 (3121)	3,059 (1330)
	51年	42,968	33,976	5,517	2,624			8,141 (3485)	5,935	4,516	10,451 (3011)	4,454 (1015)
	54年	44,760	36,531	7,072		5,562		12,634 (3527)	7,470	3,445	10,915 (2958)	3,679 (1046)
	55年	45,305	37,065	5,879		6,922		12,801 (3345)	5,751	4,983	10,734 (2690)	3,797 (1433)
	58年	46,302	36,119	5,926		6,066		11,992 (3151)	9,644		9,644 (3955)	5,316 (1356)
飯塚市	47年	55,138	42,209	3,901			9,240	13,141 (3026)	15,300	1,193	16,493 (3223)	5,654 (1731)
	51年	56,497	43,079	3,857	8,984			12,841 (4590)	11,865	1,316	13,681 (3089)	7,345 (1194)
	54年	53,416	43,864	4,652		17,555		22,207 (4572)	14,010	984	14,944 (2821)	5,775 (1290)
	55年	59,120	47,682	2,727		18,567		21,294 (4243)	11,352	1,785	13,137 (2756)	6,007 (1641)
	58年	59,849	47,241	3,115		16,722		19,337 (2897)	12,836		12,836 (3437)	7,674 (1578)
山田市	47年	11,082	8,857	1,125			1,335	2,510 (2570)	2,672	306	2,978 (3152)	1,367 (2181)
	51年	11,066	8,795	1,028	1,179			2,207 (4052)	2,342	364	2,706 (3537)	1,373 (1532)
	54年	11,090	9,513	1,559		2,246		3,305 (3927)	3,158	211	3,369 (3335)	1,486 (1768)
	55年	11,142	9,344	1,101		2,461		3,562 (3457)	2,655	370	3,025 (3268)	1,604 (2345)
	58年	11,062	9,057	650		2,436		3,036 (2545)	2,917		2,917 (4972)	2,093 (1562)
中間市	47年	25,762	19,734	3,842			1,130	4,972 (1827)	5,443	1,967	7,410 (3391)	3,052 (1926)
	51年	31,912	25,475	4,159	429			4,588 (2778)	4,194	4,321	8,515 (2957)	4,337 (1533)
	54年	34,409	27,914	5,883		1,796		7,679 (3034)	5,266	2,909	8,175 (2668)	4,237 (1537)
	55年	34,781	28,587	5,035		3,499		8,534 (2701)	3,930	3,525	7,505 (2378)	4,465 (2031)
	58年	36,646	28,433	4,716		2,389		7,605 (2545)	6,697		6,697 (3794)	5,720 (1562)

※ () 内の数は得票率 $(\frac{\text{得票数}}{\text{有効投票数}} \times 100)$ であり、少数第3位以下を四捨五入してある。

民社 宮田	共 産		労 働		その他	計 (有効投票)	無 効 投 票	投 票 総 数
	田 代	小 沢	上 村	藤 井	日 高			
(1380) 6856 (2086) 10,183 (1523) 7,188 (1781) 8,510 (2176) 10,375	(1880) 9,389 (1611) 7,868		(0.43) 211	(0.18) 86 (0.23) 112	(175) 825	49,666 48,815 47,207 47,779 47,688	648 568 428 890 408	50,314 49,388 47,680 48,669 48,096
(2026) 34,605 (3273) 21,241 (2481) 14,904 (2782) 16,878 (2906) 16,172	(1640) 28,018 (1382) 8,967		(0.41) 269	(0.23) 140 (0.36) 217	(268) 1,613	170,828 64,902 60,084 60,667 55,657	1,727 797 536 1,027 501	172,555 65,699 60,620 61,694 56,158
(2516) 29,749 (1740) 21,326 (2186) 27,851 (2251) 28,282	(1430) 16,907		(0.48) 563	(0.24) 296 (0.34) 439	(651) 7,976	118,262 122,587 127,412 125,637	1,241 982 1,902 876	119,503 123,569 129,314 126,513
(1651) 8,033 (2188) 10,047 (1707) 7,311 (1964) 8,627 (2353) 9,637	(1679) 8,170 (1482) 6,803		(0.39) 177	(0.23) 98 (0.26) 115	(148) 636	48,648 45,918 42,333 43,922 40,957	530 515 420 868 387	49,178 46,433 43,253 44,790 41,344
(776) 2,420 (1493) 5,000 (903) 3,273 (1100) 3,992 (1110) 3,980	(1569) 4,891 (1602) 5,366		(0.23) 78	(0.14) 51 (0.23) 84	(416) 1,508	31,171 33,490 36,250 36,293 35,348	386 483 281 772 269	31,507 33,973 36,531 37,065 36,117
(541) 2,256 (951) 4,036 (366) 1,770 (498) 2,318 (491) 2,297	(996) 4,155 (1041) 4,417		(0.29) 122	(0.10) 46 (0.17) 81	(0.75) 363	41,699 42,442 48,380 46,575 46,751	510 635 481 1,105 488	42,209 43,077 48,861 47,680 47,239
(660) 572 (685) 588 (200) 188 (802) 274 (255) 228	(1428) 1,237 (1382) 1,187		(0.29) 25	(0.05) 5 (0.09) 8	(0.27) 25	8,664 8,586 9,391 9,070 8,927	187 209 121 272 130	8,851 8,795 9,512 9,342 9,057
(829) 1,620 (1613) 4,050 (1111) 3,070 (1381) 3,886 (1471) 4,143	(1269) 2,479 (1209) 3,036		(0.35) 88	(0.15) 41 (0.24) 68	(573) 1,585	19,533 25,114 27,643 28,129 28,159	201 361 271 458 323	19,734 25,475 27,914 28,587 28,482

区 分	当日有 権者数	投票 者数	自 民					社 会			公 明	
			三原	松 藤	麻 生	森	計	多賀谷	松 本	計	大 橋	
芦屋町	47年	12,967	10,432	4,478			495	(4823) 4,973 (4,231)	1,760	512	(2203) 2,272 (2,378)	(1244) 1,283 (1,483)
	51年	13,284	11,131	4,113	528			4,641 (5,887)	1,584	1,025	2,609 (1,606)	1,627 (1,126)
	54年	12,956	11,257	5,048		958		6,006 (5,076)	1,269	521	1,790 (1,656)	1,255 (1,263)
	55年	12,868	11,012	4,243		1,266		5,509 (4,893)	1,022	775	1,797 (1,600)	1,371 (1,587)
	58年	12,721	10,595	4,111		1,016		5,127 (2,559)	1,677		1,677 (3,440)	1,663 (1,553)
水巻町	47年	16,459	13,114	2,972			329	8,301 (20,65)	3,760	677	4,437 (30,09)	2,003 (1,979)
	51年	17,364	13,858	2,540	268			2,808 (3,148)	2,677	1,415	4,092 (2,797)	2,691 (1,507)
	54年	18,669	15,177	4,076		638		4,714 (2,751)	3,270	919	4,189 (2,737)	2,257 (1,615)
	55年	19,135	15,455	3,296		885		4,131 (2,722)	2,820	1,289	4,109 (2,321)	2,425 (1,988)
	58年	21,021	16,094	3,481		889		4,320 (3,617)	3,683		3,683 (8,359)	3,155 (1,097)
岡垣町	47年	12,780	10,183	3,394			248	3,642 (3,146)	2,495	887	3,382 (30,19)	1,104 (1,317)
	51年	15,423	12,774	3,818	145			3,963 (4,780)	1,859	1,944	3,803 (2,291)	1,659 (1,008)
	54年	17,030	14,555	5,915		993		6,908 (4,554)	2,239	1,072	3,811 (2,224)	1,456 (1,027)
	55年	17,606	14,999	5,415		1,285		6,700 (3,979)	1,709	1,562	3,271 (2,099)	1,511 (1,355)
	58年	19,705	15,974	5,296		1,002		6,298 (6,031)	3,322		3,322 (3,513)	2,144 (7,04)
速賀町	47年	6,858	5,878	3,353			160	3,513 (5,409)	735	327	1,062 (19,28)	410 (9,91)
	51年	7,533	6,712	3,522	74			3,596 (6,853)	526	756	1,282 (1,429)	659 (7,58)
	54年	8,888	7,398	4,819		168		4,987 (5,743)	644	478	1,122 (1,470)	595 (8,30)
	55年	9,320	8,165	4,347		266		4,613 (5,300)	500	681	1,181 (1,299)	667 (10,54)
	58年	11,016	9,278	4,599		288		4,887 (3,946)	1,198		1,198 (2,852)	972 (1,228)
遠賀郡計	47年	49,064	39,607	14,197			1,232	15,429 (34,26)	8,750	2,403	11,153 (26,90)	4,800 (15,15)
	51年	53,604	44,475	18,993	1,015			15,008 (46,70)	6,646	5,140	11,786 (2,150)	6,636 (1,149)
	54年	57,543	48,887	19,858		2,757		22,615 (43,10)	7,422	2,990	10,412 (2,131)	5,563 (1,229)
	55年	58,929	49,631	17,301		3,652		20,953 (40,14)	6,051	4,307	10,358 (1,922)	5,974 (15,44)
	58年	64,463	51,941	17,487		3,145		20,632 (4,099)	9,880		9,880 (2,887)	7,934 (1,293)
小竹町	47年	8,317	7,042	466			2,394	2,860 (23,02)	1,780	234	2,014 (3,134)	902 (1,775)
	51年	8,250	6,865	1,096	459			1,555 (40,25)	1,463	654	2,117 (2,901)	1,199 (1,164)
	54年	8,486	7,387	1,932		1,006		2,988 (4,161)	1,761	357	2,118 (2,704)	850 (1,261)
	55年	8,460	7,334	1,687		1,300		2,987 (3,777)	1,430	511	1,941 (2,530)	905 (1,695)
	58年	8,598	7,123	1,541		1,118		2,659 (3,202)	1,781		1,781 (30,48)	1,193 (13,64)
鞍手町	47年	12,944	10,719	1,879			1,523	3,402 (2,299)	2,477	761	3,238 (30,61)	1,449 (16,09)
	51年	13,399	11,075	2,358	149			2,507 (3,739)	1,495	1,844	3,339 (30,38)	1,755 (1,239)
	54年	13,902	11,628	3,475		886		4,311 (8,562)	2,295	1,208	3,503 (2,753)	1,429 (1,260)
	55年	14,086	11,635	2,392		1,135		4,027 (3,666)	1,617	1,496	3,113 (2,488)	1,425 (1,451)
	58年	14,882	12,110	3,343		1,054		4,397 (4,397)	2,984		2,984 (2,984)	1,740 (1,740)

民社 宮田	共 産		労 働		その他	計 (有効投票)	無効 投票	投票 総数
	田代	小沢	上村	藤井	日高			
(9.76) 1,006 (11.26) 1,235 (9.80) 1,098 (12.41) 1,347 (10.34) 1,084	(7.54) 777 (7.46) 818		(0.86) 40			1,031.1 10,970 11,149 10,853 10,479	120 161 107 159 116	10,481 11,131 11,256 11,012 10,595
(6.47) 835 (11.09) 1,508 (7.77) 1,164 (10.36) 1,555 (10.96) 1,740	(18.01) 2,328 (18.00) 2,447		(0.88) 52			12,899 13,598 14,975 15,015 15,871	215 260 202 439 223	13,114 13,858 15,177 15,454 16,094
(8.12) 818 (13.88) 1,748 (7.61) 1,100 (10.09) 1,485 (12.51) 1,980	(11.14) 1,122 (10.96) 1,381		(0.88) 41			10,068 12,595 14,451 14,711 15,827	115 179 104 236 147	10,183 12,774 14,555 14,997 15,974
(4.74) 276 (7.04) 468 (5.69) 447 (9.09) 730 (11.53) 1,063	(9.68) 564 (9.30) 618		(0.88) 25			5,825 6,648 7,850 8,033 9,221	53 64 48 132 57	5,878 6,712 7,898 8,165 9,278
(7.51) 2,935 (11.32) 4,959 (7.86) 3,804 (10.53) 5,117 (11.41) 5,867	(12.24) 4,786 (12.02) 5,264		(0.86) 158			39,103 43,811 48,425 48,612 51,398	503 664 461 1,016 543	39,606 44,475 48,886 49,628 51,941
(2.61) 182 (11.35) 767 (4.53) 331 (5.32) 382 (6.31) 444	(14.61) 1,019 (16.26) 1,105		(0.19) 13			6,977 6,756 7,300 7,179 7,040	60 109 86 155 80	7,037 6,865 7,386 7,334 7,120
(7.80) 829 (13.47) 1,469 (8.14) 939 (11.01) 1,245 (11.33) 1,359	(16.07) 1,707 (16.54) 1,804		(0.80) 33			10,625 10,907 11,531 11,306 11,995	94 168 97 329 113	10,719 11,075 11,628 11,635 12,108

区 分	当日有 権者数	投票 者数	自 民					社 会			公 明	
			三原	松 藤	麻 生	森	計	多賀谷	松 本	計	大 橋	
宮 田 町	47年	19,541	15,856	1,399			3,313	(30.09) 4,712 (225.6)	5,991	1,033	(44.85) 7,024 (39.99)	(11.41) 1,787 (15.25)
	51年	18,907	15,027	2,821	505			3,326 (38.76)	3,868	2,029	5,897 (36.60)	2,249 (11.78)
	54年	18,321	15,145	3,828		1,973		5,801 (39.79)	4,245	1,234	5,479 (33.89)	1,763 (12.08)
	55年	18,213	14,990	3,141		2,681		5,772 (37.01)	3,360	1,556	4,916 (31.74)	1,752 (15.96)
	58年	17,943	14,204	2,881		2,303		5,189	4,451		4,451	2,238
若 宮 町	47年	7,754	6,394	711			2,573	(51.95) 3,284 (38.67)	1,341	742	(32.95) 2,083 (37.88)	(8.84) 559 (10.97)
	51年	7,826	6,491	2,278	161			2,439 (56.55)	1,154	1,204	2,358 (29.70)	692 (6.93)
	54年	7,926	6,893	2,537		1,315		3,852 (55.52)	1,179	844	2,023 (29.25)	472 (7.09)
	55年	7,953	6,812	1,960		1,749		3,709 (54.37)	961	993	1,954 (27.04)	474 (9.34)
	58年	8,112	6,811	2,132		1,565		3,697	1,822		1,822	629
鞍 手 郡 計	47年	48,556	40,011	4,455			9,808	(36.02) 14,253 (253.8)	11,589	2,770	(36.27) 14,359 (35.41)	(11.87) 4,697 (15.23)
	51年	48,382	39,458	8,553	1,274			9,827 (41.62)	7,980	5,731	13,711 (32.31)	5,895 (11.12)
	54年	48,635	41,053	11,772		5,130		16,902 (41.58)	9,480	3,643	13,123 (30.06)	4,514 (11.48)
	55年	48,717	40,771	9,680		6,815		16,495 (40.06)	7,368	4,556	11,924 (27.74)	4,556 (14.57)
	58年	49,530	40,248	9,897		6,045		15,942	11,033		11,033	5,800
桂 川 町	47年	8,917	6,910	470			876	(19.76) 1,346 (16.91)	2,766	1,253	(59.01) 4,019 (54.75)	(10.47) 713 (14.52)
	51年	9,513	7,550	519	733			1,252 (33.15)	2,611	1,444	4,055 (48.42)	1,075 (10.31)
	54年	9,643	8,174	530		2,143		2,673 (33.10)	3,111	793	3,904 (46.02)	831 (11.10)
	55年	9,733	8,111	403		2,206		2,609 (30.74)	2,517	1,110	3,627 (45.16)	875 (14.32)
	58年	10,088	8,233	435		2,069		2,504	3,679		3,679	1,167
稲 葉 町	47年	16,887	13,807	1,011			2,205	(23.59) 3,216 (23.66)	5,348	776	(44.92) 6,124 (43.23)	(12.00) 1,636 (16.40)
	51年	16,002	13,196	846	2,193			3,039 (34.11)	4,587	967	5,554 (43.25)	2,107 (12.81)
	54年	16,055	13,795	1,003		3,635		4,638 (35.31)	5,380	501	5,881 (38.94)	1,742 (13.89)
	55年	16,116	13,793	867		3,352		4,719 (32.20)	4,459	746	5,205 (36.30)	1,857 (18.29)
	58年	16,266	13,335	903		3,335		4,233	4,773		4,773	2,407
碓 井 町	47年	4,903	3,930	234			504	(18.76) 738 (17.74)	1,273	962	(56.95) 2,240 (55.66)	(10.22) 402 (11.45)
	51年	5,144	4,260	230	467			747 (27.73)	1,171	1,173	2,344 (54.91)	482 (3.97)
	54年	5,195	4,509	334		902		1,236 (28.77)	1,762	686	2,448 (51.35)	400 (9.86)
	55年	5,197	4,395	198		1,037		1,235 (27.11)	1,389	815	2,204 (51.65)	423 (11.75)
	58年	5,366	4,428	240		946		1,186	2,259		2,259	514
嘉 穂 町	47年	8,806	7,039	911			2,367	(47.20) 3,273 (42.73)	1,323	613	(35.15) 2,441 (34.96)	(7.65) 531 (10.48)
	51年	8,826	7,028	1,531	1,417			2,948 (53.77)	1,672	740	2,412 (23.79)	723 (7.39)
	54年	8,952	7,799	1,368		2,674		4,542 (57.17)	1,325	400	2,225 (23.72)	571 (8.00)
	55年	8,996	7,632	1,103		3,159		4,267 (54.17)	1,608	536	2,144 (23.47)	597 (10.69)
	58年	9,088	7,509	1,137		2,893		4,030	2,113		2,113	795

民社	共 産		労 働		その他	計 (有効投票)	無 効 投 票	投 票 総 数
	宮 田	田 代	小 沢	上 村	藤 井			
(4.18) 654 (10.36) 1527 (3.78) 559 (4.80) 697 (52.6) 737	(9.48) 1,484 (11.65) 1,718		(0.20) 29			15,661	192	15,853
(2.91) 184 (9.10) 574 (2.64) 180 (4.06) 271 (4.04) 272	(3.35) 212 (3.73) 285		(0.16) 10			6,322	72	6,394
(4.67) 1,849 (11.20) 4,337 (4.95) 2,009 (6.54) 2,595 (7.07) 2,812	(11.17) 4,422 (12.56) 4,862	(2.95) 201 (4.00) 267 (4.72) 318	(0.22) 85	(0.12) 8 (0.09) 6	(1.12) 76	39,585	418	40,003
(4.21) 287 (5.95) 441 (2.15) 173 (2.68) 211 (2.72) 222	(6.55) 446 (7.57) 561	(5.75) 464 (7.02) 553 (7.06) 575	(0.30) 22	(0.07) 6 (0.09) 7	(0.15) 12	6,811	99	6,910
(10.99) 1,498 (8.07) 1,037 (3.45) 469 (4.74) 633 (6.09) 801	(8.50) 1,159 (3.38) 1,077	(5.57) 757 (6.99) 934 (7.13) 939	(0.26) 33	(0.07) 10 (0.13) 18	(0.74) 101	13,633	174	13,807
(2.89) 94 (3.78) 159 (2.22) 99 (2.70) 116 (2.67) 117	(11.67) 459 (11.26) 474	(5.88) 262 (7.25) 311 (6.81) 298	(0.12) 5	(0.02) 1 (0.07) 3	(0.27) 12	3,933	46	3,979
(3.41) 237 (4.88) 337 (1.76) 136 (2.53) 189 (3.65) 228	(6.59) 458 (6.64) 458	(2.81) 217 (3.47) 259 (3.62) 269	(0.30) 21	(0.05) 4 (0.11) 8	(0.44) 34	6,945	90	7,035
						6,899	128	7,027
						7,729	69	7,798
						7,464	218	7,682
						7,440	69	7,509

区 分	当日有 権者数	投票 者数	自 民					社 会			公 明	
			三原	松 藤	麻 生	森	計	多賀谷	松本	計	大 權	
筑 穂 町	47年	7,642	5,957	686			1,895	(85.55) 2,081	1,918	867	(47.49) 2,780	(85.2) 499
	51年	8,152	6,048	1,086	696			(30.07) 1,782	1,788	892	(44.87) 2,630	(18.04) 778
	54年	8,258	7,062	1,149		2,188		(47.74) 3,387	2,008	678	(38.85) 2,681	(83.8) 586
	55年	8,255	6,948	777		2,438		(47.63) 3,210	1,741	687	(36.03) 2,428	(9.18) 615
	58年	8,500	6,872	601		2,290		(42.57) 2,891	2,551		(37.56) 2,551	(111.5) 757
穂 波 町	47年	18,223	14,123	1,025			2,106	(22.38) 3,131	5,520	1,005	(46.64) 6,525	(13.15) 1,839
	51年	19,138	15,122	1,246	1,621			(19.24) 2,867	5,296	1,025	(42.43) 6,321	(16.87) 2,514
	54年	19,602	16,505	1,419		3,814		(31.95) 5,238	6,544	526	(43.16) 7,070	(12.19) 1,997
	55年	19,745	16,342	969		4,267		(32.59) 5,236	5,528	884	(39.60) 6,362	(12.90) 2,072
	58年	20,020	15,979	942		3,779		(29.72) 4,721	5,923		(37.29) 5,923	(16.88) 2,681
庄 内 町	47年	5,997	4,877	517			1,046	(82.49) 1,563	1,662	228	(39.18) 1,885	(9.44) 454
	51年	6,517	5,368	715	738			(27.62) 1,453	1,818	356	(41.33) 2,174	(12.05) 634
	54年	6,916	6,009	580		1,963		(42.86) 2,543	1,981	165	(36.17) 2,146	(9.30) 552
	55年	6,997	6,042	403		2,257		(45.02) 2,660	1,632	251	(31.87) 1,883	(9.31) 550
	58年	7,405	6,250	489		2,024		(40.71) 2,513	2,085		(33.78) 2,085	(127.2) 785
頭 田 町	47年	5,265	4,419	282			938	(23.16) 1,220	1,470	470	(44.77) 1,940	(13.04) 565
	51年	5,512	4,679	906	258			(25.35) 1,164	1,297	562	(40.49) 1,859	(17.51) 804
	54年	5,773	5,132	717		1,189		(37.65) 1,906	1,602	282	(37.21) 1,884	(14.62) 740
	55年	5,336	5,083	539		1,273		(36.79) 1,812	1,326	420	(35.45) 1,746	(15.98) 787
	58年	5,818	4,945	548		1,029		(32.52) 1,577	1,620		(33.41) 1,620	(19.16) 929
高 穂 郡 計	47年	76,640	61,112	5,136			11,437	(27.48) 16,573	21,785	6,169	(46.35) 27,954	(11.01) 6,639
	51年	78,799	63,251	7,129	8,123			(24.58) 15,252	20,190	7,159	(44.08) 27,349	(14.69) 9,112
	54年	80,399	68,985	7,600		18,508		(33.27) 26,108	24,218	4,026	(41.40) 28,239	(10.88) 7,419
	55年	80,880	68,391	5,264		20,484		(38.64) 25,748	20,200	5,899	(38.41) 25,599	(11.67) 7,776
	58年	82,546	67,551	5,295		18,365		(35.41) 23,660	25,013		(37.43) 25,013	(15.02) 10,035
合 計	47年	680,349	515,119	84,736			52,999	(27.05) 137,785	105,578	60,212	(32.56) 165,790	(13.33) 67,900
	51年	694,914	539,541	82,785	30,590			(21.31) 113,375	76,597	83,941	(30.17) 160,538	(16.39) 87,219
	54年	703,085	556,828	109,634		71,041		(32.75) 180,675	93,258	56,378	(27.13) 149,636	(13.27) 73,190
	55年	708,322	565,953	92,123		85,326		(32.07) 177,949	74,165	68,352	(25.69) 142,517	(13.65) 75,741
	58年	722,475	552,752	91,329		75,412		(30.45) 166,741	119,899		(21.89) 119,899	(17.56) 96,159

民社 宮田	共 産		労 働		その他	計 (有効投票)	無 効 投 票	投 票 総 数
	田 代	小 沢	上 村	藤 井	日 高			
(2.94) 172 (6.88) 408 (2.18) 149 (8.18) 211 (4.08) 274	(550) 822 (5.42) 321		(0.22) 18			5,854	108	5,957
		(2.98) 205		(0.07) 5	(0.39) 27	5,927	121	6,048
		(8.98) 268		(0.10) 7		6,990	72	7,062
		(4.68) 318				6,739	204	6,943
						6,791	81	6,872
(4.59) 642 (7.34) 1,098 (8.49) 571 (4.49) 721 (5.48) 870	(18.24) 1,852 (13.88) 2,061		(0.29) 48			13,989	134	14,123
		(8.47) 1,388		(0.09) 14	(0.65) 107	14,899	223	15,122
		(10.26) 1,649		(0.17) 27		16,380	124	16,504
		(10.68) 1,689				16,067	274	16,341
						15,884	95	15,979
(4.53) 218 (5.59) 294 (2.38) 141 (3.22) 190 (2.87) 177	(14.36) 691 (13.02) 685		(0.38) 20			4,811	66	4,877
		(8.28) 491		(0.25) 15	(0.76) 45	5,260	108	5,368
		(10.32) 610		(0.25) 15		5,933	76	6,009
		(9.93) 613				5,908	133	6,041
						6,173	77	6,250
(4.13) 179 (5.77) 265 (2.49) 126 (3.31) 163 (5.51) 267	(9.90) 429 (10.59) 486		(0.28) 18			4,333	86	4,419
		(7.17) 363		(0.04) 2	(0.83) 42	4,591	88	4,679
		(8.41) 414		(0.06) 3		5,063	67	5,130
		(9.40) 456				4,925	158	5,083
						4,849	96	4,945
(5.52) 3,327 (6.50) 4,084 (2.73) 1,864 (3.65) 2,434 (4.42) 2,956	(9.64) 5,816 (9.87) 6,123		(0.27) 170			60,309	798	61,107
		(6.08) 4,147		(0.08) 57	(0.56) 380	62,040	1,206	63,246
		(7.50) 4,998		(0.13) 88		68,214	767	68,981
		(7.72) 5,157				66,643	1,745	68,388
						66,821	727	67,548
(12.66) 6,447 (18.46) 98,224 (12.09) 66,707 (14.87) 82,482 (15.84) 86,749	(14.40) 73,308 (13.30) 70,795		(0.37) 1,946			509,206	5,858	515,064
		(11.52) 68,528		(0.17) 940	(3.07) 16,949	532,097	7,420	539,517
		(13.47) 74,706		(0.25) 1,380		551,625	5,133	556,808
		(14.26) 78,090				554,775	11,152	565,927
						547,638	5,100	552,738

第 3 区

区 分	当日有 権者数	投票 者数	自 民					計	社 会 細 谷
			山 崎	古賀(団)	荒 木	楢 橋	古賀(議)		
大 牟 田 市	47年	119,845	92,630	1,630		22,782		(26.64)	(30.42)
	51年	120,798	87,078	9,725			6,064	24,412	27,878
	54年	120,804	83,952	4,159				(18.46)	(29.48)
	55年	120,769	91,843	3,636				15,789	25,217
	58年	119,923	86,226	2,680	914 3,857		1,812	15,104	(26.04)
久 留 米 市	47年	133,874	100,872	6,688		5,072		21,545	25,299
	51年	141,239	97,915	6,967			3,7032	(38.04)	(26.20)
	54年	146,070	98,076	6,539			3,1807	29,552	23,427
	55年	147,245	109,380	5,992			4,2937	(31.86)	(26.53)
	58年	153,396	108,659	5,277	742 18,909		2,5894	18,852	27,201
柳 川 市	47年	31,723	22,577	8,440		1,756		(11.76)	(13.61)
	51年	31,862	20,507	8,339			1,049	11,760	13,605
	54年	31,690	21,110	5,970			1,535	(4.603)	(14.58)
	55年	31,859	23,767	6,727			1,227	43,999	13,940
	58年	32,947	23,661	6,885	229 1,275		637	4,543	(44.70)
八 女 市	47年	26,861	21,732	1,654		3,155		42,889	15,159
	51年	27,466	20,717	2,787			2,885	(5.406)	(13.09)
	54年	27,888	20,677	2,024			1,711	57,362	13,888
	55年	28,036	21,636	1,855			2,403	(51.73)	(15.32)
	58年	28,609	21,626	1,320	152 2,087		1,582	5,456	5,536
筑 後 市	47年	26,555	20,917	2,238		2,796		(45.76)	(15.52)
	51年	27,674	20,267	3,654			2,693	10,196	3,457
	54年	28,926	21,172	2,888			2,070	(4.683)	(16.00)
	55年	29,176	22,714	2,992			2,771	9,388	3,208
	58年	30,172	23,184	2,259	389 2,164		1,535	3,164	(51.13)
大 川 市	47年	34,739	26,992	15,206		1,816		10,669	3,071
	51年	34,678	25,107	14,559			633	(60.95)	(12.99)
	54年	34,494	25,081	14,748			474	14,016	2,987
	55年	34,598	27,980	16,255			549	(58.49)	(12.50)
	58年	34,548	26,698	15,049	875 863		455	4,898	1,3695
小 郡 市	47年	22,353	17,268	1,406		1,645		(2.240)	(15.27)
	51年	26,309	19,469	2,531			6,513	4,809	3,979
	54年	27,948	19,644	2,804			5,332	(2.789)	(15.38)
	55年	28,307	22,119	2,264			6,949	5,672	3,127
	58年	29,991	22,794	1,828	756 4,447		4,011	(2.351)	(15.98)

※ ()内の数は得票率($\frac{\text{得票数}}{\text{有効投票数}} \times 100$)であり、少数第3位以下を四捨五入してある。

公 明		民 社	共 産		労 働	そ の 他			計	無 効	投 票
鬼 木	権 藤	稻 富	松 倉 久 後	松 石	上 村	檜 橋	高 原 島 津	計	(有 効 投 票)	投 票	総 数
(14.64) 13,418	(15.33) 14,042 (19.53) 16,706 (17.21) 14,241 (15.35) 13,726 (20.26) 17,296	(17.05) 14,586 (13.90) 11,503 (13.96) 12,489 (13.13) 11,213	(9.53) 8,732 (6.92) 5,907	(15.48) 13,242 (11.86) 9,810 (10.82) 9,675	(0.63) 561	1,595	1,558 340 1,116	(3.44) 3,153 (0.41) 340 (1.31) 1,116	91,630	995	92,625
(16.81) 16,808	(2.205) 21,075 (21.37) 20,498 (18.61) 19,744 (21.49) 23,074	(9.19) 9,183 (8.97) 8,570 (10.20) 9,784 (8.88) 9,419 (7.30) 7,832	(4.48) 4,474 (3.81) 3,811 (2.46) 2,640	(8.37) 7,996 (5.38) 5,162 (4.89) 5,187	(0.47) 499	42,402	1,734 2,448 1,822	(4.415) 4,4136 (2.55) 2,448 (1.70) 1,822	99,966	890	100,856
(13.57) 3,023	(17.76) 3,560 (13.32) 2,730 (12.09) 2,779 (14.26) 3,339	(10.73) 2,150 (15.34) 3,201 (10.36) 2,382 (11.72) 2,744	(11.97) 3,811 (8.49) 849	(8.68) 1,739 (4.36) 909 (3.27) 753	(0.34) 78	1,223	865 235 247	(9.37) 2,088 (1.13) 235 (1.05) 247	22,280	290	22,570
(13.70) 2,941	(17.05) 3,468 (15.12) 3,074 (14.19) 2,993 (16.44) 3,519	(2.608) 5,599 (3.121) 6,348 (2.880) 5,854 (2.901) 6,120 (2.223) 4,758	(2.58) 555 (3.13) 371	(8.47) 1,722 (4.68) 950 (4.28) 903	(0.65) 137	2,434	1,853 1,404 1,924	(1.997) 4,287 (6.91) 1,404 (8.99) 1,924	21,470	262	21,732
(15.20) 3,155	(19.59) 3,872 (17.63) 3,662 (15.95) 3,514 (17.60) 4,031	(19.08) 3,958 (19.05) 3,765 (16.95) 3,520 (15.24) 3,856 (11.57) 2,650	(3.13) 650 (7.41) 1,464 (3.78) 786 (3.41) 752	(0.70) 154	2,424	1,185 724 1,537	(1.740) 3,609 (3.49) 724 (6.71) 1,537	20,745	171	20,916	
(13.38) 3,556	(17.04) 4,173 (14.36) 3,533 (12.74) 3,440 (14.88) 3,913	(5.13) 1,864 (5.81) 1,422 (5.49) 1,351 (5.23) 1,411 (6.17) 1,621	(3.18) 845 (3.13) 845	(4.63) 1,133 (2.77) 682 (2.40) 648	(0.34) 92	662	295 173 271	(3.60) 957 (0.71) 173 (1.03) 271	26,576	416	26,992
(11.27) 1,919	(15.05) 2,839 (12.63) 2,413 (11.08) 2,374 (12.57) 2,813	(18.78) 2,845 (11.56) 2,181 (12.98) 2,480 (10.68) 2,290 (7.58) 1,697	(3.78) 643 (7.59) 1,482 (5.19) 992 (4.51) 967 (2.59) 580	(0.75) 160	5,865	331 322 294	(3.640) 6,196 (1.69) 322 (1.31) 294	17,020	244	17,264	
									18,866	599	19,465
									19,105	538	19,643
									21,432	684	22,116
									22,375	419	22,794

区 分	当日有 権者数	投 票 者 数	自 民					計	社 会 細 谷	
			山 崎	古 賀(ま)	荒 木	檜 橋	古 賀(誠)			
吉 井 町	47年	12,474	10,973	253		736			(9.08)	(12.13)
	51年	12,572	10,426	490			1,163		989	1,321
	54年	12,750	10,567	405			806	618	(16.16)	(14.13)
	55年	12,820	11,034	390			1,010	761	1,653	1,446
	58年	12,942	10,927	312	764 1,427.		723	235 619.	(17.58)	(15.33)
田 主 丸 町	47年	16,197	13,769	1,053		843			1,829	1,595
	51年	16,111	12,665	1,586			1,496		(20.17)	(12.99)
	54年	16,276	13,061	1,556			1,117	910	2,161	1,891
	55年	16,326	13,559	1,519			1,587	1,343	(23.55)	(14.61)
	58年	16,376	13,534	974	311 8,231.		852	688 1,230.	999 3,081.	(18.88)
浮 羽 町	47年	12,959	11,283	721		1,168			1,899	1,577
	51年	13,223	11,007	1,743			994		(18.89)	(11.02)
	54年	13,436	11,163	1,954			735	633	1,889	1,233
	55年	13,469	11,477	1,705			1,063	923	(25.25)	(12.90)
	58年	13,541	11,505	1,666	838 1,525.		754	161 851.	2,737 4,796.	2,737
浮 羽 郡 計	47年	41,630	36,025	2,027		2,747			(30.14)	(18.82)
	51年	41,906	34,098	3,819			3,653		3,322	1,523
	54年	42,462	34,791	3,915			2,658	2,161	(33.11)	(12.85)
	55年	42,615	36,070	3,614			3,660	3,027	3,691	1,432
	58年	42,859	35,966	2,952	913 6,134.		2,329	884 2,701.	999 14,166.	(42.26)
北 野 町	47年	8,343	6,748	355		579			(13.36)	(10.61)
	51年	8,830	6,617	860			2,076		4,774	3,792
	54年	9,359	6,961	888			1,789	312	(22.34)	(12.74)
	55年	9,484	7,161	823			2,175	526	7,472	4,262
	58年	10,201	7,864	646	615 1,711.		1,357	384 793.	(25.49)	(13.54)
太 刀 洗 町	47年	8,726	6,793	462		511			8,734	4,642
	51年	9,009	6,577	909			2,472		(29.48)	(11.98)
	54年	9,114	6,382	830			1,867	335	10,301	4,184
	55年	9,246	6,930	881			2,228	608	(39.91)	(12.80)
	58年	9,527	7,100	949	239 1,127.		1,394	760 885.	999 4,355.	1,416
三 井 郡 計	47年	17,069	13,541	817		1,090			(14.05)	(13.74)
	51年	17,839	13,194	1,769			4,548		934	914
	54年	18,473	13,343	1,718			3,656	647	(45.82)	(16.12)
	55年	18,730	14,091	1,704			4,403	1,134	2,936	1,033
	58年	19,728	14,964	1,595	854 2,838.		2,751	1,144 1,679.	(44.26)	(18.50)

公 明		民 社	共 産		労 働	そ の 他			計 (有効 投票)	無効 投票	投票 総数
鬼 木	権 藤	稲 富	松 倉 久 後	松 石	上 村	輪 橋	高 原 島 津	計			
(9.54) 1,089		(55.71) 6,065	(2.98) 324			1,096	58	(10.55) 1,149	10,887	86	10,973
	(14.63) 1,497	(48.80) 4,942		(6.77) 693					10,231	194	10,425
	(11.56) 1,203	(51.47) 5,355		(3.49) 363				(0.58) 60	10,405	161	10,566
	(10.08) 1,074	(52.89) 5,666		(3.44) 368	(0.49) 52				10,712	322	11,034
	(11.72) 1,265	(42.58) 4,597	(1.68) 176					(0.92) 99	10,796	131	10,927
(8.10) 1,107		(55.75) 7,616	(1.46) 199			1,502	104	(11.76) 1,606	13,662	105	13,767
	(12.51) 1,548	(47.88) 5,926		(8.26) 404					12,377	285	12,662
	(9.94) 1,277	(47.89) 6,151		(1.77) 227				(0.64) 82	12,844	215	13,059
	(8.91) 1,165	(44.46) 5,815		(1.76) 230	(0.45) 59				13,079	479	13,558
	(9.77) 1,304	(30.96) 4,133	(0.83) 111					(0.59) 79	13,351	181	13,532
(8.64) 966		(52.52) 5,874	(2.21) 247			837	139	(8.73) 976	11,185	98	11,283
	(13.47) 1,460	(42.72) 4,631		(5.66) 614					10,841	164	11,005
	(10.99) 1,212	(41.78) 4,605		(2.76) 304				(0.51) 56	11,022	140	11,162
	(10.18) 1,135	(40.10) 4,470		(3.28) 366	(0.48) 54				11,148	328	11,476
	(12.13) 1,377	(29.88) 3,335	(1.81) 206					(0.93) 105	11,350	154	11,504
(8.71) 3,112		(54.72) 19,555	(2.15) 770			3,435	296	(10.44) 3,731	35,734	289	36,023
	(13.47) 4,505	(46.34) 15,499		(5.12) 1,711					33,449	643	34,092
	(10.77) 3,692	(47.01) 16,111		(2.61) 894				(0.58) 198	34,271	516	34,787
	(9.66) 3,374	(45.65) 15,951		(2.76) 964	(0.47) 165				34,939	1,129	36,068
	(11.11) 3,946	(33.99) 12,065	(1.39) 493					(0.80) 283	35,497	466	35,963
(9.65) 642		(24.02) 1,597	(2.62) 174			2,323	66	(35.92) 2,389	6,650	98	6,748
	(13.41) 859	(17.25) 1,105		(7.40) 474					6,407	210	6,617
	(12.51) 845	(19.10) 1,290		(4.01) 271				(1.61) 109	6,753	208	6,961
	(12.43) 846	(14.67) 998		(4.09) 278	(0.28) 19				6,805	354	7,159
	(13.41) 1,033	(9.63) 742	(2.12) 163					(0.84) 65	7,706	157	7,863
(7.65) 507		(21.22) 1,407	(3.03) 201			2,560	95	(40.05) 2,655	6,630	163	6,793
	(10.11) 640	(14.25) 902		(7.12) 451					6,330	247	6,577
	(9.16) 564	(19.55) 1,204		(4.56) 281				(1.30) 80	6,157	225	6,382
	(7.82) 520	(16.60) 1,104		(4.18) 278	(0.51) 34				6,649	281	6,930
	(8.62) 595	(11.95) 825	(2.23) 154					(0.87) 60	6,901	199	7,100
(8.65) 1,149		(22.62) 3,004	(2.82) 375			4,883	161	(37.98) 5,044	13,280	261	13,541
	(11.77) 1,499	(15.76) 2,007		(7.26) 925					12,737	457	13,194
	(10.91) 1,409	(19.32) 2,494		(4.28) 552				(1.46) 189	12,910	433	13,343
	(10.15) 1,366	(15.62) 2,102		(4.13) 556	(0.39) 53				13,454	635	14,089
	(11.15) 1,628	(10.73) 1,567	(2.17) 317					(0.86) 125	14,607	356	14,963

区 分	当日有 権者数	投 票 者 数	自 民					計	社 会 細 谷
			山 崎	古 賀(武)	荒 木	橋 橋	古 賀(誠)		
城 島 町	47年	9,811	7,686	2,893		798		(48.80)	(17.65)
	51年	9,834	7,261	2,947			528	3,686 (49.07)	1,333 (18.62)
	54年	9,965	7,882	2,646			425	833 3,475 (53.77)	1,319 (17.02)
	55年	10,015	7,835	2,900			534	1,215 3,904 (61.17)	1,077 (14.17)
	58年	10,291	7,943	2,616	596 790.		357	403 923. 4,692	999 1,114 (14.28)
大 木 町	47年	8,970	7,070	2,519		724		(46.70)	(14.54)
	51年	8,992	6,748	3,058			710	3,243 (56.91)	1,010 (13.47)
	54年	9,136	6,828	2,761			614	711 3,768 (60.92)	892 (12.88)
	55年	9,218	7,054	2,640			713	1,170 4,086 (66.32)	811 (11.89)
	58年	9,487	7,382	2,792	331 567.		510	668 892. 4,761	999 896 (12.31)
三 瀬 町	47年	8,527	7,132	2,129		453		(37.09)	(18.19)
	51年	8,872	7,085	2,554			849	2,582 (49.32)	1,266 (17.22)
	54年	9,209	7,181	2,222			571	839 3,403 (51.39)	1,188 (17.84)
	55年	9,345	7,584	2,273			746	1,028 3,632 (55.25)	1,225 (16.72)
	58年	10,207	8,140	2,156	681 931.		543	318 766. 4,396	999 1,321 (16.47)
三 瀬 郡 計	47年	27,308	21,888	7,541		1,970		(44.32)	(16.82)
	51年	27,698	21,094	8,559			2,087	9,511 (51.67)	3,609 (16.50)
	54年	28,310	21,391	7,629			1,610	2,383 10,646 (55.25)	3,399 (15.98)
	55年	28,578	22,473	7,813			1,993	3,413 11,622 (60.79)	3,113 (14.32)
	58年	29,985	23,465	7,564	608 2,289.		1,410	389 2,588. 13,851	997 3,331 (30.25)
黒 木 町	47年	12,926	11,032	1,702		1,604		(30.25)	(8.75)
	51年	12,978	10,073	3,515			1,093	3,306 (46.55)	956 (10.14)
	54年	13,145	10,071	2,521			586	565 4,608 (37.06)	1,004 (9.21)
	55年	13,140	10,492	2,348			1,345	1,285 3,672 (49.44)	913 (9.11)
	58年	13,123	10,777	1,570	887 512.		431	112 1,070. 3,583	999 946 (33.56)
上 陽 町	47年	4,104	3,512	442		855		(87.36)	(6.97)
	51年	4,178	3,250	1,104			567	1,297 (52.35)	242 (9.12)
	54年	4,195	3,361	938			170	410 1,671 (46.06)	291 (7.98)
	55年	4,185	3,349	857			285	768 1,518 (60.39)	236 (7.46)
	58年	4,080	3,412	443	570 654.		206	429 595. 1,898	999 209 (56.96)
立 花 町	47年	10,944	8,684	1,639		1,228		(33.40)	(9.66)
	51年	10,899	7,956	2,085			824	2,867 (37.39)	829 (11.71)
	54年	10,859	8,061	1,053			436	1,452 2,909 (37.04)	911 (11.21)
	55年	10,883	8,571	734			618	2,318 3,670 (44.24)	900 (10.85)
	58年	10,977	8,820	524	609 1,890.		321	390 2,044. 4,779	999 908 (54.92)

公 明		民 社	共 産		労 働	そ の 他			計	無効	投 票
鬼 木	権 藤	稲 富	松 倉	松 石	上 村	檜 橋	高 原	島 津	(有効投票)	投票	総 数
			久 後								
(1842) 1,014	(781) 590 (1886) 1,836 (1522) 1,105 (1418) 1,078 (1560) 1,217	(895) 634 (1069) 776 (809) 615 (776) 605	(2.14) 162	(449) 818 (247) 179 (196) 149	(0.42) 32	604	165	(10.18) 769 (0.88) 60 (1.00) 78	7,554	182	7,686
(965) 670	(1441) 954 (1111) 745 (1029) 702 (1194) 869	(966) 671 (785) 520 (926) 621 (760) 518 (729) 531	(2.78) 198	(736) 487 (455) 305 (845) 235	(0.45) 31	979	179	(16.67) 1,158 (1.28) 86 (1.18) 86	6,945	124	7,069
(1116) 777	(1468) 1,018 (1289) 911 (1316) 964 (1568) 1,258	(1738) 1,206 (1143) 789 (1222) 864 (1021) 748 (929) 745	(2.82) 196	(735) 507 (441) 312 (420) 308	(0.45) 38	808	126	(18.42) 934 (1.25) 88 (1.88) 151	6,961	170	7,131
(1147) 2,461	(1603) 3,303 (1313) 2,761 (1262) 2,744 (1447) 3,344	(943) 1,948 (1075) 2,261 (865) 1,881 (814) 1,881	(2.57) 551	(637) 1,312 (378) 796 (318) 692	(0.44) 96	2,391	470	(13.83) 2,861 (1.11) 234 (1.86) 315	21,460	426	21,886
(654) 715	(1090) 1,079 (942) 933 (880) 886 (791) 845	(2950) 3,224 (2817) 2,788 (3099) 3,071 (3008) 3,028 (2432) 2,597	(1.26) 188	(423) 419 (209) 207 (206) 207	(0.52) 52	918	1,672	(23.70) 2,590 (11.23) 1,113 (24.51) 2,617	10,929	103	11,032
(677) 235	(1006) 321 (789) 260 (778) 246 (762) 254	(2229) 774 (2654) 847 (2127) 701 (2314) 732 (1695) 565	(0.46) 16	(1.94) 62 (0.85) 28 (0.85) 27	(0.38) 12	448	465	(26.15) 908 (15.96) 526 (11.82) 394	3,472	40	3,512
(898) 771	(1123) 874 (931) 739 (750) 622 (836) 728	(3118) 2,677 (3353) 2,609 (3192) 2,534 (3429) 2,845 (1921) 1,672	(2.11) 181	(613) 477 (310) 246 (239) 198	(0.74) 61	646	614	(14.68) 1,260 (7.42) 589 (5.77) 502	8,585	99	8,684
									7,780	176	7,956
									7,939	122	8,061
									8,296	274	8,570
									8,708	117	8,820

区 分	当日有 権者数	投票 者数	自					民		社 会 細 谷
			山 崎	古 賀 (ま)	荒 木	檜 橋	古 賀 (誠)	計		
広 川 町	47年	10,376	8,185	654		1,451			(25.92) 2,105	(12.01) 975
	51年	11,114	7,928	1,307			1,518		(36.25) 2,825	(15.46) 1,205
	54年	11,791	8,861	1,152			1,015	907	(35.37) 3,074	(15.70) 1,364
	55年	12,006	9,587	1,073			1,512	1,526	(44.30) 4,111	(13.67) 1,268
	58年	12,437	9,792	1,007	885 1,265		956	1,156	(45.28) 999 4,384	(13.41) 1,299
矢 部 村	47年	2,352	2,111	166		244			(19.67) 410	(4.41) 92
	51年	2,245	1,763	786			136		(53.79) 922	(11.96) 205
	54年	2,177	1,764	407			33	148	(34.05) 588	(5.62) 97
	55年	2,163	1,722	513			169	417	(66.44) 1,099	(7.56) 125
	58年	2,100	1,665	374	151 232		52	848	(63.17) 999 1,030	(7.17) 117
星 野 村	47年	3,722	3,193	529		500			(32.64) 1,029	(12.72) 401
	51年	3,702	2,937	1,055			249		(45.55) 1,304	(16.73) 479
	54年	3,727	2,996	854			99	160	(37.72) 1,113	(12.98) 383
	55年	3,731	3,102	912			141	569	(55.13) 1,622	(18.83) 407
	58年	3,688	3,049	574	412 351		105	587	(55.61) 999 1,673	(11.83) 356
八 女 郡 計	47年	44,424	36,717	5,132		5,882			(30.31) 11,014	(9.62) 3,495
	51年	45,116	33,902	9,852			4,887		(42.84) 14,239	(12.32) 4,095
	54年	45,894	35,114	6,925			2,339	3,642	(37.40) 12,906	(11.33) 3,910
	55年	46,108	36,823	6,437			4,070	6,883	(49.12) 17,390	(10.88) 3,853
	58年	46,405	37,515	4,492	514 4,907		2,071	480	(46.85) 994 17,352	(10.35) 3,835
瀬 高 町	47年	18,831	14,281	2,121		2,865			(35.43) 4,986	(18.21) 2,563
	51年	19,130	13,525	3,535			1,384		(37.29) 4,919	(20.30) 2,678
	54年	19,445	15,133	1,106			570	7,152	(59.69) 8,828	(15.68) 2,319
	55年	19,549	15,862	963			615	9,067	(69.16) 10,645	(12.70) 1,954
	58年	19,877	16,197	1,181	901 679		328	998	(67.98) 999 10,882	(13.52) 2,165
大 和 町	47年	12,980	9,544	2,993		1,598			(49.10) 4,591	(16.24) 1,519
	51年	13,651	9,336	3,838			584		(48.63) 4,422	(15.12) 1,375
	54年	13,630	9,562	3,653			351	1,276	(56.21) 5,280	(14.69) 1,380
	55年	13,642	10,546	3,139			446	3,230	(66.59) 6,815	(11.32) 1,159
	58年	13,869	10,619	2,306	283 657		363	716	(64.63) 999 6,776	(10.76) 1,128
三 橋 町	47年	11,500	8,691	2,971		1,014			(46.46) 3,985	(18.20) 1,561
	51年	11,735	8,078	2,992			502		(44.31) 3,494	(17.30) 1,364
	54年	11,966	8,727	2,154			351	2,242	(55.26) 4,747	(17.73) 1,523
	55年	12,115	9,449	1,895			346	3,479	(61.87) 5,720	(15.07) 1,393
	58年	12,463	9,665	1,992	840 661		245	159	(62.36) 999 5,964	(14.72) 1,408

公 明		民 社	共 産		労 働	そ の 他			計	無 効	投 票
鬼 木	権 藤	稲 富	松 倉	松 石	上 村	檜 橋	高 原	計	(有 効 投 票)	投 票	総 数
			久 後				島 津				
(10.59) 860	(15.77) 1,229 (12.60) 1,095 (11.34) 1,052 (12.87) 1,246	(30.17) 2,450 (27.12) 2,114 (28.75) 2,498 (27.66) 2,567 (21.09) 2,043	(1.80) 146	(5.40) 421 (2.89) 251 (2.64) 245	(0.39) 36	1,149	435 408	(19.51) 1,584 (4.70) 408 (6.04) 585 585	8,120	64 129 171 308 107	8,184 7,923 8,861 9,587 9,792
(6.09) 127	(12.49) 214 (7.41) 128 (9.79) 162 (10.66) 174	(4.27) 89 (19.19) 329 (10.13) 175 (14.33) 237 (9.25) 151	(0.29) 6	(2.57) 44 (0.98) 17 (1.15) 19	(0.73) 12	80	1,280 722	(6.526) 1,360 (41.81) 722 (9.62) 157 157	2,084	27 49 37 68 38	2,111 1,763 1,764 1,722 1,665
(7.88) 247	(13.76) 394 (9.52) 281 (8.94) 263 (9.87) 297	(16.75) 528 (20.22) 579 (16.98) 501 (20.22) 595 (19.57) 589	(2.06) 65	(3.74) 107 (1.59) 47 (1.63) 48	(0.24) 7	206	677 626 76	(28.01) 883 (21.21) 626 (2.52) 76 76	3,153	40 74 45 160 39	3,193 2,937 2,996 3,102 3,049
(8.13) 2,955	(12.37) 4,111 (9.96) 3,436 (9.135) 3,231 (9.57) 3,544	(26.81) 9,742 (27.88) 9,266 (27.47) 9,480 (28.26) 10,004 (20.56) 7,617	(1.52) 552	(4.60) 1,530 (2.31) 796 (2.10) 744	(0.51) 180	3,442	5,143 3,984	(23.62) 8,585 (11.54) 3,984 (11.69) 4,331 4,331	36,343	373 661 599 1,428 472	36,716 38,902 35,111 86,825 37,515
(11.05) 1,555	(13.15) 1,735 (8.39) 1,241 (7.34) 1,130 (9.69) 1,552	(20.87) 2,937 (22.63) 2,985 (12.79) 1,891 (8.32) 1,281 (6.84) 1,095	(2.92) 411	(6.62) 873 (2.95) 436 (2.24) 344	(0.24) 37	1,163	457 74	(11.51) 1,620 (0.50) 74 (0.54) 87 87	14,072	209 331 341 468 187	14,281 13,521 15,130 15,859 16,196
(13.32) 1,246	(19.16) 1,742 (14.80) 1,390 (12.26) 1,255 (15.54) 1,630	(8.67) 811 (9.60) 873 (8.69) 816 (6.92) 708 (5.73) 601	(2.77) 259	(7.49) 681 (3.80) 357 (2.51) 257	(0.40) 41	534	391 171	(9.89) 925 (1.82) 171 (1.84) 198 198	9,351	193 243 168 311 132	9,544 9,336 9,562 10,546 10,618
(13.23) 1,135	(17.74) 1,399 (12.86) 1,105 (11.61) 1,073 (12.75) 1,220	(10.83) 929 (15.28) 1,205 (11.19) 961 (8.90) 823 (8.13) 778	(2.33) 200	(5.36) 423 (2.57) 221 (2.31) 214	(0.24) 22	561	206 34 84	(8.94) 767 (0.40) 34 (0.88) 84 84	8,577	115 193 136 201 97	8,692 8,078 8,727 9,446 9,663

区 分	当日有 権者数	投 票 者 数	自 民					社 会		
			山 崎	古 賀(ま)	荒 木	檜 橋	古 賀(誠)	計	細 谷	
山 川 町	47年	4,614	3,501	884		1,077			(5669)	(1399)
	51年	4,643	3,015	1,168			224		1,961	484
	54年	4,723	3,498	639			122	1,368	(4725)	(1972)
	55年	4,750	3,719	481			89	2,031	1,392	581
	58年	4,729	3,733	383	741 321		81	258 1,673	(6153)	(1659)
山 門 郡 計	47年	47,925	36,017	8,969		6,554			(7151)	(1257)
	51年	49,159	33,954	11,533			2,694		2,019	457
	54年	49,764	36,920	7,552			1,394	12,038	2,129	574
	55年	50,056	39,576	6,478			1,496	17,807	(7151)	(1257)
	58年	50,938	40,214	6,362	765 2,320		1,017	231 1,634	2,601	457
高 田 町	47年	12,454	9,551	1,046		4,240			(6655)	(1238)
	51年	12,785	9,250	3,047			607		3,999	476
	54年	12,840	9,951	2,012			215	2,358	(4378)	(1728)
	55年	12,860	10,428	1,830			239	3,550	15,523	6,127
	58年	13,157	10,546	2,030	133 887		277	866 3,087	(4296)	(1811)
合 計	47年	586,760	456,727	62,794		61,505			14,227	5,998
	51年	604,529	436,547	87,141			74,845		(5791)	(1600)
	54年	615,563	441,222	68,883			57,083	52,535	20,984	5,796
	55年	618,937	478,900	67,597			75,699	85,322	(6695)	(1289)
	58年	632,658	475,518	60,293	844 53,034		45,781	132 72,091	25,781	4,963
								2,601	(6561)	(1302)
								2,601	2,601	5,177
								2,601	(5593)	(1679)
								2,601	5,286	1,587
								2,601	(4049)	(2061)
								2,601	3,654	1,860
								2,601	(4694)	(2016)
								2,601	4,585	1,969
								2,601	(5563)	(1681)
								2,601	5,619	1,698
								2,601	(6033)	(1635)
								2,601	999	1,702
								2,601	(2754)	(1743)
								2,601	124,299	78,662
								2,601	(3795)	(1812)
								2,601	161,986	77,353
								2,601	(4122)	(1842)
								2,601	178,501	79,780
								2,601	(4936)	(1591)
								2,601	229,118	73,848
								2,601	(4924)	(1635)
								2,601	976	76,766
								2,601	231,199	

公 明		民 社	共 産		労 働	そ の 他			計 (有効) 投票	無効 投票	投 票 総 数
鬼 木	権 藤	稲 富	松 倉 久 後	松 石	上 村	橋 橋	高 原 島 津	計			
(838) 290		(1252) 438	(119) 41			176	74	(7.23) 250	3,459	42	3,501
	(11.44) 337	(17.85) 526		(3.73) 110					2,946	69	3,015
	(7.98) 276	(11.56) 400		(1.97) 68			13	(0.38) 13	3,460	39	3,499
	(7.34) 267	(6.82) 248		(1.62) 59	(0.14) 5				3,637	82	3,719
	(8.66) 320	(10.42) 385	(0.87) 32				23	(0.62) 23	3,695	38	3,733
(11.92) 4,226		(14.41) 5,110	(2.57) 911			2,434	1,128	(10.05) 3,562	35,459	559	36,018
	(15.74) 5,213	(16.88) 5,589		(6.30) 2,087					33,114	836	33,950
	(11.07) 4,012	(11.23) 4,068		(2.99) 1,082			292	(0.81) 292	36,234	684	36,918
	(9.67) 3,725	(7.95) 3,060		(2.27) 874	(0.27) 105				38,508	1,062	39,570
	(11.88) 4,722	(7.19) 2,859	(1.33) 527				387	(0.97) 387	39,756	454	40,210
(9.14) 864		(10.68) 1,009	(2.67) 252			223	230	(4.79) 453	9,451	100	9,551
	(16.01) 1,445	(16.23) 1,465		(6.65) 600					9,024	217	9,241
	(10.67) 1,042	(18.58) 1,815		(3.07) 300			56	(0.57) 56	9,767	183	9,950
	(9.99) 1,009	(14.30) 1,444		(2.74) 277	(0.52) 53				10,100	327	10,427
	(11.13) 1,159	(9.74) 1,014	(1.72) 179				76	(0.73) 76	10,412	133	10,545
(13.20) 59,587		(17.73) 80,045	(4.47) 20,159			73,413	15,249	(19.64) 88,662	451,414	5,276	456,690
	(17.75) 75,769	(17.52) 74,791		(8.64) 36,893					426,792	9,716	436,508
	(15.37) 66,553	(17.07) 73,922		(5.48) 23,711			10,599	(2.45) 10,599	433,066	8,108	441,174
	(13.79) 64,019	(15.49) 71,909		(4.95) 22,992	(0.50) 2,333				464,219	14,653	478,872
	(16.26) 76,328	(12.68) 59,518	(2.77) 13,003				12,728	(2.71) 12,728	469,543	5,956	475,499

第 4 区

区 分	当日有 権者数	投票 者数	自 民				社 会			公 桑名
			田中	蔵内 自見	荒木	計	吉田	中西	計	
門 司 区	47年	108,433	7,928	9,486	(蔵) 8,040	7,294	(82.04) 24,770 (26.89)	12,933	(16.78) 12,933 (15.02)	(15.02) 11,608
	51年	102,749	7,945	9,790	10,547		20,337 (34.40)	12,199	12,199 (16.01)	
	54年	101,907	7,285	14,968	9,857		24,825 (33.49)	11,555	11,555 (19.24)	
	55年	101,492	7,442	24,058	(自)		24,058 (37.68)	13,824	13,824 (17.68)	
	58年	100,699	69,283	13,046	12,786		25,832 (31.88)	12,122	12,122 (16.28)	(15.28)
小 倉 北 区	47年	247,511	17,373	19,392	17,428	18,109	54,929 (27.68)	28,058	28,058 (14.61)	26,328
	51年	154,847	10,703	11,684	17,845		29,529 (37.24)	15,587	15,587 (15.28)	
	54年	152,925	9,646	18,377	17,182		35,559 (34.27)	14,588	14,588 (18.89)	
	55年	153,335	10,034	33,409			33,409 (40.81)	18,418	18,418 (16.88)	
	58年	154,619	9,368	15,025	22,812		37,837 (31.88)	15,647	15,647 (16.28)	(15.28)
小 倉 南 区	(小倉区から分区)									
	51年	106,770	7,931	8,716	10,726		19,442 (36.28)	12,275	12,275 (17.11)	
	54年	116,364	7,815	15,820	12,246		28,066 (32.91)	13,236	13,236 (20.42)	
	55年	119,181	8,247	26,248			26,248 (39.53)	16,290	16,290 (18.46)	
	58年	125,869	8,024	14,274	17,167		31,441 (38.41)	14,684	14,684 (16.61)	(12.03)
田 川 市	47年	45,554	3,825	9,908	2,369	1,715	13,992 (33.55)	6,049	6,049 (22.13)	4,383
	51年	45,387	3,759	8,456	4,001		12,457 (43.02)	8,216	8,216 (25.14)	
	54年	45,114	3,630	12,367	3,140		15,507 (36.84)	9,060	9,060 (29.26)	
	55年	45,092	3,575	12,598			12,598 (41.01)	10,005	10,005 (25.93)	
	58年	44,948	3,305	10,953	2,611		13,564 (42.81)	8,576	8,576 (17.99)	(8.59)
行 橋 市	47年	34,234	2,679	4,724	4,748	1,611	11,078 (37.66)	4,501	4,501 (20.48)	2,224
	51年	38,948	2,866	3,797	6,934		10,731 (50.06)	5,834	5,834 (22.38)	
	54年	42,383	3,077	7,733	7,484		15,217 (44.40)	6,805	6,805 (24.26)	
	55年	43,079	2,802	12,053			12,053 (46.01)	6,586	6,586 (23.20)	
	58年	45,081	3,020	7,103	6,969		14,072 (50.21)	7,095	7,095 (11.04)	(7.97)
豊 前 市	47年	22,822	1,893	2,330	5,170	1,712	9,212 (52.88)	2,025	2,025 (16.35)	1,463
	51年	23,011	1,812	3,733	5,776		9,509 (62.37)	2,939	2,939 (16.75)	
	54年	23,296	1,898	5,743	5,810		11,553 (54.63)	3,102	3,102 (22.44)	
	55年	23,417	1,663	8,552			8,552 (59.01)	3,513	3,513 (20.74)	
	58年	23,618	1,711	5,568	4,840		10,408 (37.45)	3,659	3,659 (14.45)	(14.20)
香 春 町	47年	10,911	8,672	1,995	717	502	3,214 (26.06)	1,240	1,240 (34.42)	1,219
	51年	10,868	9,244	1,572	808		2,380 (36.97)	3,144	3,144 (38.40)	
	54年	10,984	9,157	2,574	773		3,347 (30.49)	3,477	3,477 (45.52)	
	55年	11,071	8,925	2,625			2,625 (34.26)	3,918	3,918 (40.08)	
	58年	11,374	8,818	2,340	649		2,989 (31.88)	3,497	3,497 (16.28)	(15.28)

※ ()内の数は得票率($\frac{\text{得票数}}{\text{有効投票数}} \times 100$)であり、少数第3位以下を四捨五入してある。

明 銀 治	民 社 池 田	共 産 三 浦	そ の 他				計 (有効投票)	無 効 投 票	投 票 総 数
			尾 形	平 井	荒 木 春 永	計			
	(14.77) 11,416 (19.98) 15,397 (22.76) 16,427 (20.89) 15,007 (21.56) 14,779	(17.59) 13,597 (19.09) 14,715 (24.51) 17,687 (22.65) 16,273 (23.08) 15,823	1,832 2,363	1,149		(3.86) 2,981 (3.07) 2,363 (2.33) 1,682 (3.73) 2,682	7,730.5 7,706.9 7,217.6 7,184.4 6,855.6	604 828 796 2,646 722	77,909 77,897 72,972 74,490 69,278
	(16.49) 28,424 (17.38) 22,091 18,487 (22.91) 21,878 (20.81) 20,289 (21.16) 19,621	(15.23) 26,238 (16.33) 17,422 (21.47) 20,507 (19.37) 18,888 (21.16) 19,616	6,391 3,570	1,962		(4.85) 8,353 (3.35) 3,570 (8.10) 2,961 (6.66) 6,492	17,232.5 10,668.6 9,549.8 9,749.6 9,272.1	1,448 1,217 971 3,138 941	173,778 107,908 96,464 100,634 93,662
	(18.15) 14,195 (22.48) 17,388 (20.15) 16,069 (20.24) 16,095	(16.93) 13,243 (21.42) 16,569 (19.25) 15,354 (21.76) 17,308	4,691			(6.00) 4,691 (2.72) 2,103 (7.28) 5,805	7,820.7 7,736.2 7,976.6 7,952.8	822 794 2,697 753	79,029 78,156 82,463 80,281
	(11.29) 4,113 (9.44) 5,210 (12.82) 4,621 (12.98) 4,440 (13.78) 4,558	(19.20) 6,998 (18.82) 6,987 (18.48) 6,659 (18.60) 6,359 (19.28) 6,378	567 760	328		(2.46) 895 (2.05) 760 (0.54) 195 (2.32) 792	3,642.5 3,713.4 3,604.2 3,419.4 3,307.6	395 441 388 1,077 327	36,820 37,575 36,430 35,271 33,403
	(11.54) 3,288 (14.40) 4,377 (14.48) 3,930 (16.28) 4,979	(8.71) 2,254 (9.91) 2,823 (12.48) 3,794 (12.07) 3,277 (14.52) 4,441	1,704 1,913	954		(10.27) 2,658 (6.71) 1,913 (0.68) 207 (4.79) 1,299	2,587.6 2,849.2 3,040.0 2,714.5 3,058.7	203 374 273 1,454 233	26,079 28,866 30,673 28,599 30,820
	(10.55) 1,897 (12.02) 2,226 (11.17) 1,748 (11.33) 1,998	(4.43) 813 (6.71) 1,206 (8.25) 1,528 (8.34) 1,306 (8.92) 1,574	323 336	2,624		(16.06) 2,947 (1.87) 336 (0.62) 114 (3.42) 535	18,346 17,981 18,523 15,654 17,639	147 181 175 1,009 172	18,498 18,162 18,698 16,663 17,811
	(14.13) 1,291 (13.61) 1,232 (12.44) 1,071 (14.21) 1,240	(9.81) 842 (9.24) 844 (10.63) 962 (9.75) 839 (11.45) 999	120 161	68		(2.19) 188 (1.76) 161 (0.40) 36 (1.80) 155	8,588 9,134 9,054 8,608 8,725	89 110 103 317 98	8,672 9,244 9,157 8,925 8,818

区 分	当日有 権者数	投票 者数	自 民				社 会			公 桑名
			田中	蔵内 自見	荒木	計	吉田	中西	計	
添 田 町	47年	12,116	10,249	3,541	1,416	786	(56.45) 5,693 (48.46)	1,824	(18.18) 1,824 (18.26)	(10.51) 1,060
	51年	12,211	10,269	2,662	2,250		4,912 (58.88)	1,851	1,851 (18.61)	
	54年	12,358	10,155	4,013	1,858		5,871 (49.46)	1,871	1,871 (24.59)	
	55年	12,408	10,092	4,640			4,640 (54.01)	2,307	2,307 (21.18)	
	58年	12,280	9,535	3,952	1,143		5,095 (48.78)	1,993	1,993 (23.40)	(10.39) 437
金 田 町	47年	5,645	4,257	1,602	228	221	2051 (37.47)	984	984 (29.65)	
	51年	5,810	4,439	1,328	306		1,634 (45.86)	1,293	1,293 (33.10)	
	54年	6,097	4,807	1,650	492		2,142 (36.83)	1,563	1,563 (40.94)	
	55年	6,197	4,615	1,604			1,604 (43.27)	1,783	1,783 (35.57)	
	58年	6,242	4,412	1,404	484		1,888 (50.51)	1,552	1,552 (18.09)	(10.53) 644
米 田 町	47年	7,469	6,199	2,193	559	338	3,090 (37.59)	1,107	1,107 (26.41)	
	51年	7,876	6,586	1,512	926		2,438 (46.46)	1,713	1,713 (27.59)	
	54年	7,999	6,552	2,490	509		2,999 (38.44)	1,781	1,781 (33.05)	
	55年	8,085	6,276	2,309			2,309 (43.11)	1,985	1,985 (29.08)	
	58年	8,501	6,298	2,158	519		2,677 (37.40)	1,806	1,806 (18.36)	(17.65) 2,331
川 崎 町	47年	16,799	13,393	3,194	918	827	4,939 (34.81)	1,764	1,764 (17.71)	
	51年	17,196	14,038	2,694	2,122		4,816 (40.60)	2,450	2,450 (20.37)	
	54年	17,465	13,538	4,034	1,387		5,421 (33.15)	2,720	2,720 (25.57)	
	55年	17,488	13,008	4,040			4,040 (39.44)	3,116	3,116 (22.11)	
	58年	17,570	12,451	3,797	1,048		4,845 (65.86)	2,716	2,716 (13.19)	(8.39) 472
赤 池 町	47年	6,515	5,714	3,498	84	124	3,706 (46.61)	742	742 (25.73)	
	51年	6,842	5,930	2,578	135		2,713 (56.52)	1,498	1,498 (25.12)	
	54年	6,966	6,092	3,317	92		3,409 (49.10)	1,515	1,515 (30.32)	
	55年	6,971	5,835	2,755			2,755 (53.46)	1,701	1,701 (26.38)	
	58年	7,172	5,906	2,946	170		3,116 (47.69)	1,535	1,535 (24.96)	(9.39) 429
方 城 町	47年	5,382	4,657	1,612	170	393	2,180 (39.36)	1,141	1,141 (28.42)	
	51年	5,695	4,958	1,539	329		1,918 (49.09)	1,385	1,385 (27.62)	
	54年	5,763	4,955	2,202	208		2,410 (42.51)	1,356	1,356 (33.65)	
	55年	5,845	4,820	1,968			1,968 (49.35)	1,558	1,558 (27.13)	
	58年	6,019	4,784	2,014	311		2,325 (50.39)	1,273	1,273 (17.18)	(13.07) 464
大 任 町	47年	4,552	3,627	1,115	410	264	1,789 (42.63)	610	610 (28.50)	
	51年	4,791	3,897	717	914		1,631 (50.81)	899	899 (25.38)	
	54年	4,995	3,919	1,369	585		1,954 (43.60)	976	976 (30.01)	
	55年	4,971	3,910	1,611			1,611 (45.92)	1,109	1,109 (25.33)	
	58年	5,186	3,663	1,396	259		1,655	913	913	

明 銀 治	民 社 池 田	共 産 三 浦	そ の 他				計 (有効投票)	無 効 投 票	投 票 総 数
			尾 形	平 井	荒 木 春 永	計			
	(7.72)	(10.42)				(1.76)			
	779	1.051	108	70		178	10,085	163	
(12.49)	(8.21)	(11.24)				(1.85)			
1.266	832	1.189	137			137	10,137	129	
(11.10)		(11.54)				(0.38)			
1.116		1.160			88	88	10,056	99	
(11.90)		(12.22)				(1.83)			
1.116		1.146			172	172	9,381	710	
(12.56)		(12.31)							
1.185		1.161					9,434	101	
	(5.73)	(10.82)				(0.88)			
	241	4.55	17	20		37	4,205	52	
(12.38)	(5.82)	(9.31)				(5.37)			
540	254	4.06	234			234	4,361	77	
(11.97)		(9.11)				(0.47)			
565		4.30			22	22	4,722	85	
(11.50)		(9.35)				(1.38)			
501		4.07			60	60	4,355	260	
(12.77)		(8.39)							
557		3.66					4,363	47	
	(6.60)	(12.85)				(1.42)			
	404	7.86	43	44		87	6,118	79	
(13.48)	(4.98)	(11.80)				(5.74)			
874	323	7.65	372			372	6,485	101	
(12.56)		(12.86)				(0.53)			
811		8.30			34	34	6,455	96	
(13.19)		(13.02)				(2.30)			
792		7.82			138	138	6,006	269	
(14.64)		(13.17)							
909		8.18					6,210	88	
	(12.46)	(17.74)				(1.39)			
	1.646	2.343	101	82		183	13,206	184	
(19.40)	(8.46)	(18.31)				(1.31)			
2,684	1,171	2.534	181			181	13,836	200	
(18.42)		(20.07)				(0.54)			
2,459		2,679			72	72	13,351	186	
(19.87)		(19.60)				(1.81)			
2,422		2,389			221	221	12,188	820	
(19.96)		(18.49)							
2,452		2,271					12,284	166	
	(3.22)	(8.80)				(0.55)			
	181	4.95	11	20		31	5,627	86	
(12.45)	(4.04)	(9.79)				(1.37)			
725	285	5.70	80			80	5,821	108	
(9.85)		(8.31)				(0.20)			
594		5.01			12	12	6,031	61	
(10.62)		(9.32)				(0.64)			
596		5.23			36	36	5,611	222	
(10.81)		(9.40)							
630		5.48					5,829	77	
	(4.83)	(12.05)				(1.07)			
	221	5.51	22	27		49	4,571	85	
(11.37)	(4.21)	(12.60)				(4.04)			
554	205	6.14	197			197	4,873	85	
(11.02)		(11.92)				(0.35)			
541		5.85			17	17	4,909	46	
(11.30)		(11.97)				(0.58)			
523		5.54			27	27	4,630	190	
(12.38)		(11.14)							
583		5.25					4,711	73	
	(9.41)	(8.54)				(1.41)			
	334	3.03	30	20		50	3,550	77	
(15.53)	(8.23)	(8.44)				(1.67)			
594	315	3.23	64			64	3,826	71	
(14.72)		(8.40)				(0.70)			
566		3.23			27	27	3,846	73	
(14.91)		(9.15)				(2.33)			
551		3.88			86	86	3,695	215	
(17.79)		(10.96)							
641		3.95					3,604	59	

区 分	当日有 権者数	投票 者 数	自 民				社 会			公 桑 名	
			田 中	蔵 内 自 見	荒 木	計	吉 田	中 西	計		
赤 村	47年	2,724	2,282	750	374	97	(54.22) 1221 (43.28)	462		(20.52) 462 (81.24)	(7.50) 169
	51年	2,825	2,316	555	437		992 (54.92)		716	716 (29.43)	
	54年	2,885	2,375	960	335		1,295 (44.41)		694	694 (36.52)	
	55年	2,911	2,404	1,013			1,013 (48.84)		833	833 (31.20)	
	58年	2,993	2,353	975	163		1,138		727	727	
田 川 郡 計	47年	72,113	59,050	19,500	4,876	3,507	(47.91) 27,883 (38.56)	9,374		(16.11) 9,374 (24.60)	(12.41) 7,225
	51年	74,114	61,677	15,207	8,227		23,434 (47.46)		14,949	14,949 (26.25)	
	54年	75,512	61,550	22,609	6,239		28,848 (39.76)		15,953	15,953 (32.26)	
	55年	75,947	59,885	22,565			22,565 (44.75)		18,310	18,310 (27.86)	
	58年	77,637	58,220	20,982	4,746		25,728		16,017	16,017	
苅 田 町	47年	17,997	14,552	1,792	1,510	700	(27.80) 4,002 (24.62)	1,736		(12.06) 1,736 (12.92)	(10.55) 1,519
	51年	18,804	15,251	1,761	1,986		3,747 (44.53)		1,966	1,966 (15.48)	
	54年	21,202	15,691	3,868	3,057		6,925 (37.84)		2,408	2,408 (19.29)	
	55年	21,323	16,154	5,736			5,736 (41.85)		2,925	2,925 (17.65)	
	58年	21,961	15,646	3,691	2,795		6,486		2,735	2,735	
犀 川 町	47年	7,189	6,117	1,647	1,985	256	(64.15) 3,888 (55.53)	539		(8.89) 539 (11.04)	(6.67) 404
	51年	7,275	6,109	1,519	1,845		3,364 (68.17)		669	669 (13.28)	
	54年	7,281	5,898	1,786	2,197		3,983 (58.90)		776	776 (18.84)	
	55年	7,295	5,613	3,080			3,080 (59.72)		985	985 (16.20)	
	58年	7,170	5,453	1,794	1,428		3,222		874	874	
勝 山 町	47年	4,321	3,565	785	566	379	(49.27) 1,730 (37.81)	542		(15.44) 542 (15.86)	(7.09) 249
	51年	4,568	3,801	598	823		1,421 (60.20)		596	596 (18.52)	
	54年	4,704	3,903	1,294	1,043		2,337 (50.72)		719	719 (22.78)	
	55年	4,767	3,612	1,734			1,734 (50.90)		779	779 (21.48)	
	58年	5,013	3,875	1,053	905		1,953		824	824	
豊 津 町	47年	5,360	4,457	744	1,405	450	(59.04) 2,599 (49.65)	625		(14.20) 625 (17.93)	(7.61) 335
	51年	5,856	4,758	668	1,677		2,345 (59.30)		847	847 (18.84)	
	54年	6,174	4,974	1,032	1,886		2,913 (48.16)		927	927 (23.87)	
	55年	6,290	4,584	2,080			2,080 (54.26)		1,031	1,031 (19.68)	
	58年	6,529	4,994	1,422	1,261		2,683		973	973	
京 都 郡 計	47年	34,867	28,691	4,968	5,466	1,785	(43.07) 12,219 (36.55)	3,442		(12.13) 3,442 (13.70)	(8.84) 2,507
	51年	36,503	30,019	4,546	6,331		10,877 (53.53)		4,078	4,078 (15.99)	
	54年	39,361	30,466	7,980	8,133		16,163 (44.90)		4,830	4,830 (20.34)	
	55年	39,675	29,963	12,630			12,630 (48.35)		5,720	5,720 (18.22)	
	58年	40,673	29,968	7,960	6,389		14,349		5,406	5,406	

明 鍛治	民社 池田	共産 三浦	そ の 他			計 (有効投票)	無効 投票	投票 総数	
			尾形	平井	荒木 春永				計
	(10.88) 245	(4.93) 111	21	23		(1.95) 44	2,252	30	2,282
(9.55) 219	(7.46) 171	(5.67) 130	64			(2.79) 64	2,292	24	2,316
(8.48) 200		(6.79) 160				(0.38) 9	2,358	17	2,375
(8.51) 194		(6.75) 154				(3.81) 87	2,281	123	2,404
(11.97) 279		(7.98) 186				87	2,330	22	2,352
	(10.19) 5,931	(11.92) 6,937	473	374		(1.46) 847	5,819.7	845	5,904.2
(14.39) 8,747	(7.93) 4,820	(12.05) 7,325	1,490			(2.45) 1,490	60,765	905	61,670
(13.30) 8,084		(12.55) 7,630				(0.44) 267	60,782	766	61,548
(13.68) 7,766		(12.57) 7,132				(1.73) 982	56,755	3,126	59,881
(14.74) 8,476		(12.64) 7,269				982	57,490	726	58,216
	(13.00) 1,871	(11.30) 1,627	3,495	147		(25.30) 3,642	14,397	155	14,552
(13.21) 2,011	(15.56) 2,868	(12.75) 1,941	3,188			(20.94) 3,188	15,221	130	15,351
(21.73) 3,379		(17.29) 2,688				(0.97) 151	15,551	140	15,691
(22.85) 3,464		(16.41) 2,488				(3.61) 547	15,160	994	16,154
(23.16) 3,590		(17.35) 2,689				547	15,500	146	15,646
	(11.17) 677	(5.10) 309	146	98		(4.03) 244	6,061	56	6,117
(9.46) 573	(11.95) 724	(6.67) 404	324			(5.35) 324	6,058	51	6,109
(9.14) 534		(8.92) 521				(0.50) 29	5,843	55	5,898
(9.68) 506		(9.29) 486				(3.29) 172	5,229	384	5,613
(12.05) 650		(12.03) 649				172	5,395	58	5,453
	(8.72) 306	(7.89) 277	318	89		(11.59) 407	3,511	54	3,565
(8.54) 321	(11.84) 445	(9.95) 374	601			(15.99) 601	3,758	43	3,801
(10.61) 408		(10.15) 395				(0.62) 24	3,882	21	3,903
(10.73) 367		(11.55) 395				(4.21) 144	3,419	193	3,612
(14.54) 558		(12.95) 497				144	3,837	38	3,875
	(8.52) 375	(6.84) 301	118	49		(3.79) 167	4,402	55	4,457
(10.73) 507	(8.51) 402	(6.82) 322	300			(6.35) 300	4,723	35	4,758
(11.77) 579		(9.41) 463				(0.69) 34	4,921	43	4,964
(12.23) 528		(11.35) 490				(4.40) 190	4,319	264	4,583
(13.69) 677		(12.38) 612				190	4,945	49	4,994
	(11.38) 3,229	(8.86) 2,514	4,077	383		(15.72) 4,460	28,371	320	28,691
(11.47) 3,412	(13.24) 3,939	(10.22) 3,041	4,413			(14.83) 4,413	29,760	259	30,019
(16.23) 4,900		(13.46) 4,066				(0.79) 238	30,197	259	30,456
(17.30) 4,865		(13.72) 3,859				(3.74) 1,053	28,127	1,835	29,962
(18.45) 5,475		(14.98) 4,447				1,053	29,677	291	29,968

区 分	当日有 権者数	投 票 者 数	自 民			社 会			公 桑 名		
			田 中	蔵内 自見	荒 木	計	吉田	中西		計	
椎 田 町	47年	9,354	7,799	1,018	2,700	1,029	(6136) 4,747 (5738)	803		(1038) 803 (1259)	(7.17) 555
	51年	9,825	8,076	1,130	3,443		4,573 (6700)		1,003	1,003 (1214)	
	54年	9,931	7,996	2,228	3,080		5,308 (6076)		962	962 (1693)	
	55年	10,034	7,763	4,457			4,457 (6043)		1,242	1,242 (1806)	
	58年	10,242	7,816	2,316	2,355		4,671		1,396	1,396	
吉 富 町	47年	5,182	4,321	1,109	794	232	(4979) 2,135 (4774)	442		(1031) 442 (1333)	(1320) 566
	51年	5,322	4,301	796	1,241		2,037 (5943)		569	569 (1221)	
	54年	5,380	4,443	1,347	1,271		2,618 (5274)		538	538 (1825)	
	55年	5,363	4,210	2,127			2,127 (5431)		736	736 (1784)	
	58年	5,433	4,094	1,359	845		2,204		724	724	
築 城 町	47年	8,143	6,721	653	3,453	442	(6825) 4,548 (6566)	738		(1107) 738 (1396)	(543) 362
	51年	8,147	6,585	544	3,735		4,279 (6714)		910	910 (1471)	
	54年	8,266	6,439	978	3,308		4,286 (5575)		939	939 (2064)	
	55年	8,303	6,209	3,165			3,165 (6159)		1,172	1,172 (1814)	
	58年	8,267	6,208	1,629	2,153		3,782		1,114	1,114	
新 吉 富 村	47年	2,743	2,320	506	552	184	(5393) 1,242 (4958)	252		(1094) 252 (1858)	(682) 157
	51年	2,815	2,295	376	750		1,126 (5960)		422	422 (2289)	
	54年	2,846	2,410	602	817		1,419 (5200)		545	545 (2642)	
	55年	2,376	2,277	1,130			1,130 (5592)		574	574 (2441)	
	58年	2,975	2,351	691	608		1,299		567	567	
大 平 村	47年	3,694	3,196	630	857	227	(5407) 1,714 (5418)	339		(1069) 339 (1583)	(543) 172
	51年	3,734	3,226	750	985		1,735 (6768)		507	507 (1765)	
	54年	2,787	3,264	1,047	1,150		2,197 (6191)		573	573 (1987)	
	55年	3,790	3,050	1,754			1,754 (6475)		563	563 (2045)	
	58年	3,736	3,032	977	961		1,938		612	612	
築 上 郡 計	47年	29,116	24,357	3,916	3,356	2,114	(5954) 14,386 (5676)	2,574		(1065) 2,574 (1408)	(750) 1,812
	51年	29,843	24,433	3,596	10,154		13,750 (6503)		3,411	3,411 (1462)	
	54年	30,210	24,552	6,202	9,626		15,828 (5729)		3,557	3,557 (1944)	
	55年	30,366	23,509	12,633			12,633 (5977)		4,287	4,287 (1898)	
	58年	30,653	23,501	6,972	6,922		13,894		4,413	4,413	
合 計	47年	589,650	445,196	74,174	56,448	37,347	(3820) 163,469 (3260)	68,951		(1563) 68,951 (1727)	(1305) 57,550
	51年	612,172	465,665	69,525	80,541		150,066 (4302)		79,488	79,488 (1857)	
	54年	627,072	449,979	111,799	79,767		191,566 (3804)		32,686	32,686 (2239)	
	55年	631,584	451,490	164,746			164,746 (4326)		96,953	96,953 (2026)	
	58年	643,497	436,960	101,833	85,242		187,125		87,619	87,619	

明 鍛 治	民 社 池 田	共 産 三 浦	そ の 他			計 (有効投票)	無 効 投 票	投 票 総 数	
			尾 形	平 井	荒 木 春 永				
(9.25)	(8.12)	(5.74)	288	326		(7.23)	7,736	62	7,798
787	628	444				559			
(9.37)	(9.46)	(7.23)	326			(4.09)	7,969	107	8,076
742	754	576				326			
(9.31)		(10.11)				(1.38)	7,922	74	7,996
683		801				109			
(10.25)		(9.78)				(3.26)	7,385	428	7,763
792		714				239			
		(11.27)					7,730	84	7,814
		871							
(13.80)	(15.25)	(8.73)	60	271		(7.72)	4,288	33	4,321
589	654	160				331			
(17.39)	(12.19)	(7.57)	229			(5.37)	4,267	34	4,301
766	520	323				229			
(16.46)		(10.37)				(0.59)	4,405	38	4,443
664		457				26			
(17.05)		(9.94)				(2.60)	4,033	177	4,210
692		401				105			
		(10.79)					4,058	36	4,094
		438							
(7.24)	(5.69)	(3.83)	159	223		(5.73)	6,664	57	6,721
472	379	255				382			
(8.66)	(5.22)	(5.51)	157			(2.41)	6,517	68	6,585
553	340	359				157			
(8.23)		(8.96)				(0.53)	6,384	55	6,439
467		572				34			
(9.74)		(9.99)				(5.39)	5,677	529	6,206
598		567				306			
		(10.54)					6,141	67	6,208
		647							
(7.97)	(18.19)	(3.86)	41	103		(6.25)	2,303	17	2,320
181	419	89				144			
(11.17)	(13.65)	(5.64)	104			(4.58)	2,271	24	2,295
266	310	128				104			
(10.35)		(5.92)				(0.42)	2,381	29	2,410
225		141				10			
(12.40)		(6.44)				(4.79)	2,173	104	2,277
288		140				104			
		(7.28)					2,323	28	2,351
		169							
(6.96)	(20.09)	(2.71)	34	188		(7.00)	3,170	26	3,196
223	637	86				222			
(9.52)	(16.40)	(4.53)	67			(2.09)	3,202	24	3,226
309	525	145				67			
(7.52)		(4.90)				(0.25)	3,246	18	3,264
213		159				8			
(9.02)		(5.82)				(4.87)	2,833	217	3,050
270		165				138			
		(5.78)					2,993	39	3,032
		173							
(9.09)	(11.25)	(4.28)	527	1,111		(6.78)	24,161	195	24,356
2202	2,717	1,034				1,638			
(10.83)	(10.11)	(6.32)	883			(3.64)	24,226	257	24,483
2,636	2,449	1,531				883			
(10.21)		(8.75)				(0.77)	24,338	214	24,552
2,252		2,130				187			
(11.36)		(9.01)				(4.05)	22,051	1,455	23,506
2,640		1,987				892			
		(9.89)					23,245	254	23,499
		2,298							
(16.61)	(13.80)	(13.69)	15,894	8,885		(5.62)	441,006	4,157	445,163
76,439	60,877	60,380				24,779			
(18.53)	(14.25)	(14.84)	20,419			(4.44)	460,320	5,284	465,604
82,537	65,615	68,293				20,419			
(17.64)		(18.09)				(1.79)	445,313	4,636	449,949
76,366		80,570				7,954			
(18.18)		(17.19)				(4.74)	433,032	18,437	451,469
78,621		74,435				20,532			
		(18.30)					432,519	4,419	436,938
		79,154							

14. 衆議院議員総選挙 及び 最高裁判所裁判官 国民審査投・開票状況速報実施に関する調

(1) 衆議院議員総選挙及び最高裁判所裁判官国民審査投・開票速報要綱

1. 目的

公職選挙法第6条第2項の規定に基づき、市区町村選挙管理委員会（以下「市区町村選管」という。）及び報道機関の協力のもとに、選挙人に対し投票及び開票の結果を速報し、選挙に対する関心の高揚をはかるとともに、選挙速報の円滑化に寄与することを目的とする。

2. 衆議院議員総選挙、最高裁判所裁判官国民審査福岡県投・開票速報本部の設置

- (1) 衆議院議員総選挙（以下「総選挙」という。）、最高裁判所裁判官国民審査（以下「国民審査」という。）の投票及び開票の速報を実施するため、福岡県庁3階講堂に「衆議院議員総選挙、最高裁判所裁判官国民審査 福岡県投・開票速報本部」（以下「本部」という。）を設置する。
- (2) 本部に本部長及び本部員若干名をおく。本部長は福岡県選挙管理委員会（以下「県選管」という。）の委員長を、本部員は報道機関の代表者及び県選管の書記長等をもってこれにあてる。
- (3) 本部は、投票及び開票の速報にあたっては常に県選管と連携を密にして速報の万全を期する。

3. 本部の投・開票速報事務

本部の投・開票速報事務は、市区町村選管から投票結果及び開票結果（候補者別得票数）の速報を受信し、点検・集計のうえ自治省に報告したのち、各報道機関に対して発表するものとする。

(1) 投票速報

① 速報の系統及び速報現在時刻

投票速報は、別紙1の「衆議院議員総選挙投・開票速報系統」により行う。

各市区町村選管からの速報現在時刻等は次のとおりとする。

回数	投票速報現在時刻	摘 要
第1回	9時	集計後直ちに発表
第2回	10時	自治省に報告後直ちに発表
第3回	11時	〃
第4回	14時	〃
第5回	16時	〃
第6回	17時30分	〃
第7回	結 了	〃

② 発表時刻

中間速報・結了報告ともに各市区町村選管からの速報の集計が完了次第、自治省に報告後、直ちに発表する。

③ 発表方法

各市区町村選管からの速報は、中間速報にあっては市区郡別に、結了報告にあっては市区町村別に、それぞれ集計し（自治省に報告後）報道機関に対してのみ発表する。

(2) 開票速報

1) 総選挙

① 速報の系統

開票速報は別紙1の系統により各開票所から関係市区町村選管を經由して本部において受信し、点検・集計するものとする。

なお、各市区町村選管が本部に対して行う速報の要領は、別に定める「衆議院議員総選挙投・開票速報実施要領」（以下「速報要領」という。）による。

② 発表時刻

別紙2の「開票速報発表時刻」のとおり、即日開票にあたっては午後9時から発表を開始し、午後10時までは1時間ごとに、午後10時以後は結了するまで30分間隔で発表する。

翌日開票にあっては、午前9時30分から発表を開始し、結了するまで30分間隔で発表する。

③ 発表方法

即日開票、翌日開票ともに中間速報にあっては市区郡別に、結了報告にあっては市区町村別に集計し、各報道機関に対してのみ発表する。

2) 最高裁判所裁判官国民審査

最高裁判所裁判官国民審査の投・開票速報については、総選挙の投・開票速報の系統に準じて次によりこれを行う。

① 投票結果速報

国民審査の投票結果については、市区町村選管からその結了報告のみを、総選挙の結了報告にあわせて、本部に速報するものとする。

② 開票結果速報

国民審査の開票結果については、総選挙の開票結了報告とは別に、市区町村選管からその結了報告のみを、結了後直ちに本部に速報するものとする。

4. 市区町村選管の投・開票速報事務

(1) 投票速報

市区町村選管は、速報要領に従い中間速報にあっては投票速報現在時刻に、結了報告にあっては結了後直ちに、それぞれ投票の結果を本部に速報するものとする。

(2) 開票速報

市区町村選管は、中間速報にあっては速報要領に定める速報受信時刻に、開票が終了した場合は終了後直ちに、それぞれ開票の結果を本部に速報するものとする。

5. 速報の統一

速報は本部において一括して行う。市区町村選管は本部に対してのみ速報を行うものとする。ただし、本部に速報後これを開票所に掲示して発表することは差支えない。

6. 本部の速報事務処理体制

- (1) 本部に総務班・受信班及び集計班を別紙3のとおり配置し、速報要領に定める投・開票速報の事務処理にあたるものとし、事務従事者には県選管の職員及び臨時雇用者をもってあてる。

なお、開票結果の審査班は県庁802会議室におく。

(2) 各班の事務

ア 総務班

総務班は、市区町村選管からの速報に関する調査・照会・集計班から回付された投票結果及び開票結果（候補者別得票数）の点検、自治省に対する報告、報道機関に対する発表、庁内掲示並びに投・開票結果速報集計表のコピー事務に従事し、あわせて各班の連絡調整にあたる。

イ 受信班

受信班は、市区町村選管からの投・開票速報を受信し、集計班に回付する。

ウ 集計班

集計班は、受信班から回付された投・開票速報の各事項について点検後、集計用紙に転記し、集計のうえ総務班に回付する。

エ 審査班

審査班は、別に指示するところに従い、市区町村の各開票管理者からの開票結果報告について審査・点検・照会を行う。

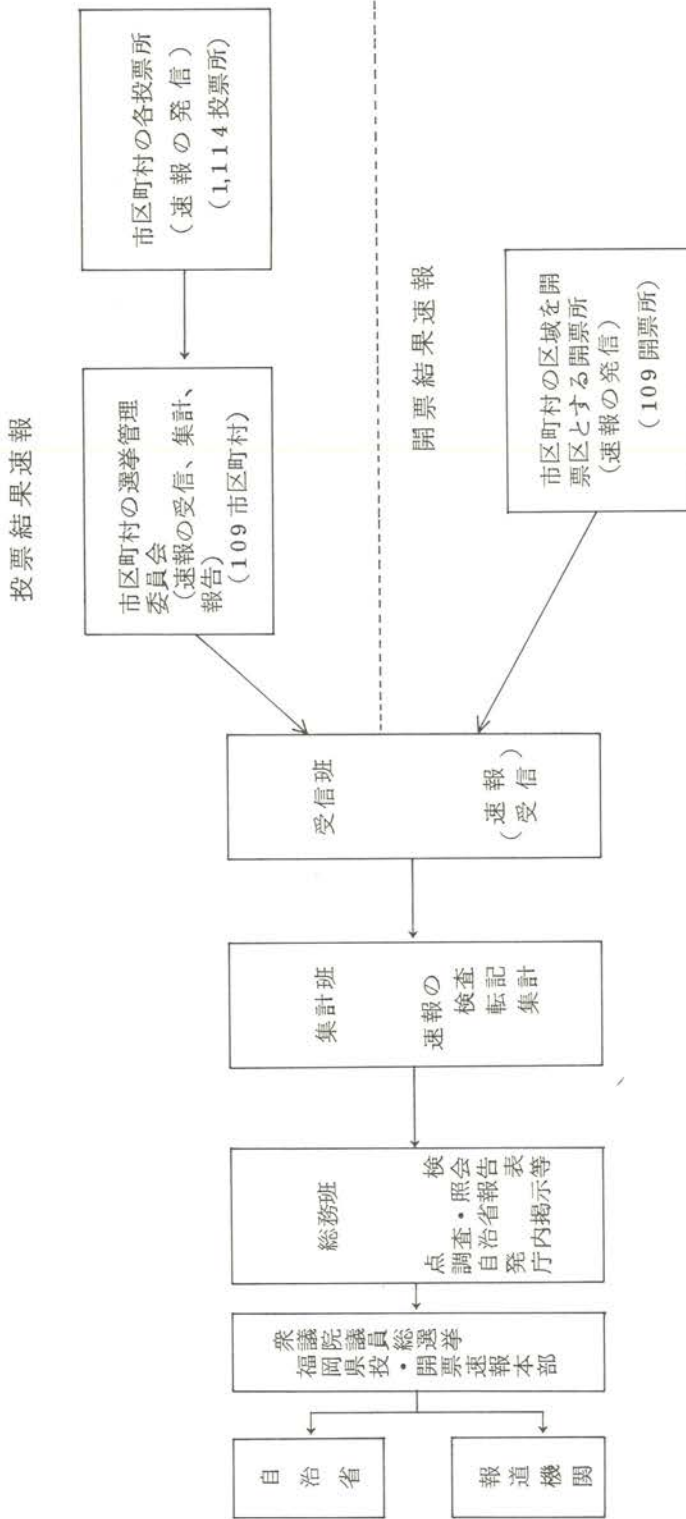
7. 臨時電話の架設

投・開票速報を実施するため、本部に12月16日から12月20日までの5日間臨時電話40基を架設し、別紙3のとおり配置する。

8. 速報本部会場の規制

本部会場には、関係者以外の立入を禁止する。

衆議院議員総選挙投・開票速報系統図

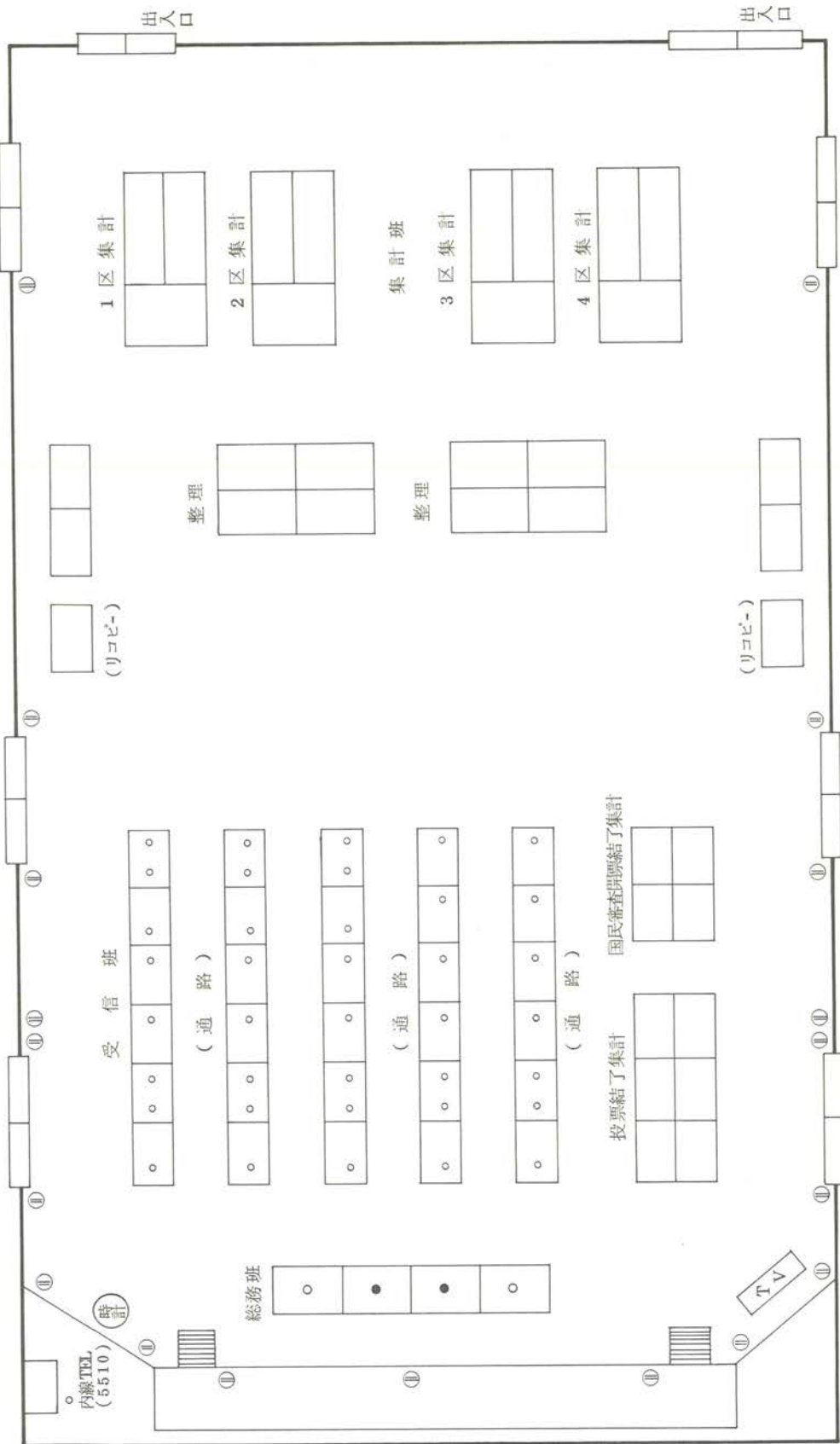


開票速報発表時刻

即日開票			翌日開票		
月日	回数	開票速報発表時刻	月日	回数	開票速報発表時刻
12 月 18 日	1	21:00	12 月 19 日	1	9:30
	2	22:00		2	10:00
	3	22:30		3	10:30
	4	23:00		4	11:00
	5	23:30		5	11:30
12 月 19 日	6	0:00		6	12:00
	7	0:30		7	12:30
	8	1:00		8	13:00
	9	1:30		9	13:30
	10	2:00		10	14:00
	11	2:30		11	14:30
	12	3:00		12	15:00
	13	3:30		13	15:30
	14	4:00		14	16:00
	15	4:30		15	16:30

本部における投・開票速報事務処理体制

(県庁3階講堂)



○ 臨時電話 40基 ● 臨時内線電話 2基

(2) 衆議院議員総選挙及び最高裁判所裁判官国民審査投・開票速報実施要領

昭和58年12月18日執行の衆議院議員総選挙（以下「総選挙」という。）における投・開票速報は次の要領により実施する。

1. 選挙当日有権者見込数の速報（本部から市区町村に電話し、報告を求める。）

(1) 選挙当日有権者数の範囲

選挙当日有権者は、市区町村の選挙人名簿に登録されている者で、選挙の当日選挙権を有する者をいい、次の者は含まれない。

- ① 抹消された者
- ② 失権の表示がなされている者

なお、転出の表示がなされている者は今回は当日有権者に含まれるので注意すること。

(2) 速報の系統及び事務分担

速報は、別記(1)の「選挙当日有権者見込数速報系統及び事務分担表」により、12月17日午前10時に、本部から直接、各市区町村選管に電話で報告を求めるので、市区町村選管は、直ちに報告できるよう準備を完了して待機しておくこと。

報告は、別紙第1号様式の事項中、(a)欄から(e)欄までを報告すること。

本部は、別紙第2号様式により受信し、集計する。

2. 投票速報

(1) 速報の系統及び事務分担

速報の系統及び事務分担等は別記(2)「投票速報系統及び事務分担表」のとおりとする。

(2) 速報の回数及び速報現在時刻等

速報の回数及び速報現在時刻は次表のとおりとする。

ただし、中間速報は総選挙の投票状況についてのみ速報し、結了報告については、総選挙・最高裁判所裁判官国民審査（以下「国民審査」という。）とともに、それぞれ投票結果を報告すること。

速報の区分	回数	速報現在時刻	速報受信時間		本部集計時間	自治省報告時刻	備考
			開始時刻	終了時刻			
中間報告	第1回	9時	9.00	9.15	9.15～9.45		本部集計がまとまり次第、自治省に報告後直ちに報道機関に対して発表する。 〔第1回については集計後直ちに発表〕
	第2回	10時	10.00	10.15	10.15～10.45	11時まで	
	第3回	11時	11.00	11.15	11.15～11.45	12時まで	
	第4回	14時	14.00	14.15	14.15～14.45	15時まで	
	第5回	16時	16.00	16.15	16.15～16.45	17時まで	
	第6回	17時30分	17.30	17.45	17.45～18.15	18.30まで	
結了報告	結了後直ちに投票結果を本部に報告すること。					投票結果判明後直ちに	

(3) 速報の要領

① 中間速報（本部から市区町村に電話し、報告を求める。）

速報受信開始時刻になれば、別記(2)の「投票速報系統及び事務分担表」により、本部から各市区町村選管に電話で報告を求めるので、各市区町村選管は、投票者数の集計を終えいつでも速報に応じられるよう（速報用電話の使用を一時中止して）待機しておくこと。

② 結了報告（市区町村から本部に電話報告をする。）

市区町村選管は、投票結果の集計が完了したときは、直ちに、別記(3)の「投票結了速報系統及び事務分担表」に指定している電話により報告すること。

なお、電話が混雑している場合は予備電話によって報告しても差し支えない。

③ 速報用紙及び速報事項

イ) 衆議院議員総選挙

中間速報については、別紙第1号様式の投票結果速報用紙の事項中(㉑)欄、(㉒)欄（第1回速報は(e)欄も）を別紙第5号様式により集計のうえ報告すること。なお、中間速報における(h)欄の算出は $(\frac{f}{e} \times 100)$ とすること。

結了報告は、別紙第1号様式の事項中、(e)欄、(b')欄、(e')欄、(f)欄、(g)欄、(h)欄及び不在者投票者数{(f)のうち(1)+(5)}について、別紙第5号様式により集計のうえ報告すること。この場合(f)欄の数には、不在者投票者数を含んだものとなるので、注意すること。

本部は、それぞれ別紙第4号様式により受信し、第5号様式により集計し、発表する。

なお、投票率(h)欄については、小数点以下第2位まで（小数点以下第3位を四捨五入する）を報告すること。

ロ) 最高裁判所裁判官国民審査

中間速報は行わず、結了報告についてのみ別紙第13号様式を別紙第5号様式の2により集計のうえ、総選挙の結了報告と同様の要領によって報告すること。

3. 開票速報

(1) 速報の系統及び事務分担等

① 中間速報（本部から市区町村選管に電話し、報告を求める。）

即日開票を行う市町村には、別記(4)の「即日開票速報系統及び事務分担表（衆議院）」により、また翌日開票を行う北九州市及び福岡市の各区は、別記(6)の「翌日開票速報系統及び事務分担表」により、それぞれ本部から直接、市区町村選管へ電話をかけて報告を求める。

② 結了報告（市区町村から本部に電話報告をする。）

開票が結了した場合は、直ちに、即日開票については別記(4)、翌日開票については別記(6)の指定電話により、それぞれ各市区町村選管から本部へ報告すること。

(2) 速報の要領

① 中間速報

即日開票は別記(7)の1・(7)の2・(7)の3・(7)の4、翌日開票は別記(8)の1・(8)の2に指定する開票速報受信時刻に、それぞれ本部から電話により報告を求めるので、各市区町村選管は、あらかじめ開票結果の集計を終え、速報用電話の使用を中止し、直ちに速報に応じられる体制を整えておくこと。

市区町村選管の報告は、別紙第6号様式により行うこととする。

速報すべき事項は、各候補者の得票数及びその合計数のみであること。

また、開票速報受信時刻において、各候補者の得票数に変化がない場合は、前回速報時の得票数を報告すること。

本部は、別紙第8号様式により受信し、別紙第9号様式に転記集計し、発表する。

② 結了報告

市区町村の開票が結了したときは、市区町村選管は直ちに、別紙第6号様式のすべての事項について本部に速報すること。この場合、投票人総数と投票総数とが一致しない場合は、その理由を摘要欄に記入のうえ報告すること。本部は、別紙第11号様式により受信し、別紙第12号様式により集計し、発表する。

(3) 受信・発信の要領

① 候補者氏名及び得票数の読みかた

イ) 市区町村選管から本部へ報告する場合は、候補者の立候補届出番号の順序により、候補者届出番号・氏名・得票数を読みあげて報告すること。

得票数の読み上げかたについては、例えば

フタジュウ	ロクマン	ナナセン	ゴヒャク	フタジュウ	ヨン	ビョウ
「 2	6	7	5	2	4	票 」

というように読みあげ、本部が復唱するときは、候補者氏名についてはその姓名を読みあげ、得票数については、

ニ	ロク	ナナ	ゴ	ニ	ヨン	ビョウ
「 2	6	7	5	2	4	票 」

と読みかえすものとする。

按分による小数点以下の得票数がある場合は、切り捨てられた票数についてもあわせて報告すること。

ロ) 候補者の得票数が全くないときは「^{ゼロ}零」と、又候補者が死亡者である場合及び立候補の辞退とみなされた場合は「欠番」と報告すること。

ハ) 開票結了報告が終った後においても、当該報告に関して照会することがあるので、速報責任者は市(区)役所・町村役場または開票速報場所に約30分間待機しておくこと。

ニ) 質疑応答用電話の指定

開票速報の訂正・質疑等の連絡には必ず予備電話を使用すること。

(4) 最高裁判所裁判官国民審査の速報

国民審査の開票が終了した場合は、即日開票は別記(5)の「即日開票速報系統及び事務分担表(国民審査)」により、翌日開票は別記(6)の「翌日開票速報系統及び事務分担表」により別紙第14号様式のすべての事項について市区町村選管から本部へ速報すること。

(5) 市区町村選管と県選管との質疑・連絡は相互に氏名を明確にしておくこと。

4. 開票結果の報告

開票結果に関する審査は次の要領で行う。

(1) 報告書類審査の日程

- ① 即日開票の市町村については12月19日午前9時から午後5時までの間。
- ② 翌日開票の区については12月20日午前9時から正午までの間。
- ③ 上記①・②の期間、別記(9)の「開票結果報告審査事務分担表」により、県庁8階802会議室において審査検収を行う。

(2) その他

- ① 開票結果の報告にあたっては、質疑に対して十分回答できる職員を派遣すること。
- ② 開票結果報告の際提出すべき書類は、次のとおりである。

(総選挙、国民審査ともに共通)

- 送付書
- 開票録の写
- 投票者調

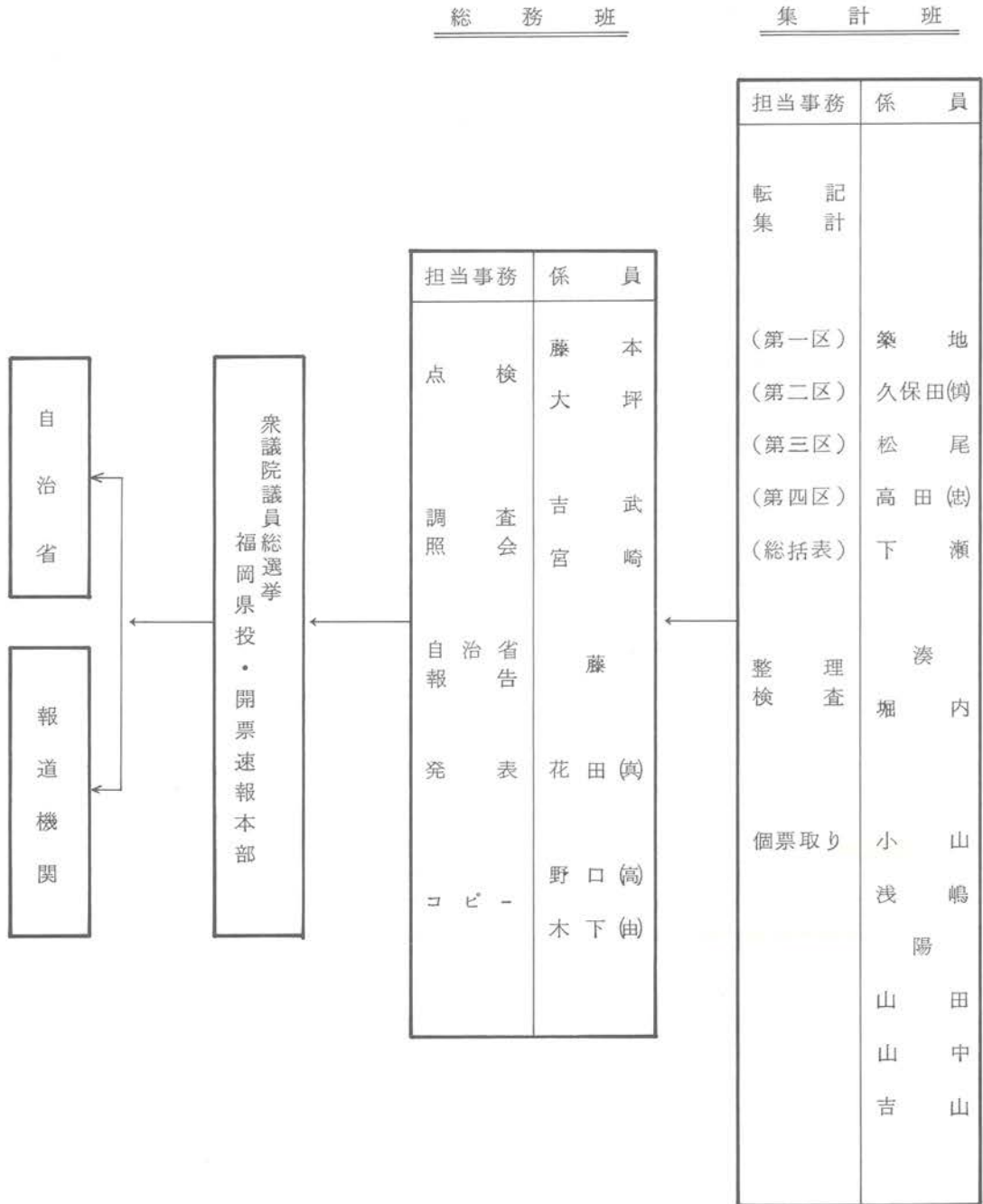
(国民審査のみ)

- 裁判官得票調
- 投票集計表の写

※ 各様式は省略する。

選挙当日有権者見込数速報系統及び事務分担表

(12月17日 午前10時~12時)
(本部から市区町村へ電話)



受 信 班

本部TEL	区分	担当者	市区町村名				選挙区
			1 班	2 班	3 班	4 班	
651-8630		向井	東区	春日市	新宮町	朝倉町	第一区
651-8631		牛尾	博多区	大野城市	古賀町	三輪町	
651-8632		花田(備)	中央区	宗像市	久山町	夜須町	
651-8633		中川	南区	太宰府市	粕屋町	小石原村	
651-8634		安永	城南区	那珂川町	福間町	宝珠山村	
651-8635		清水	早良区	宇美町	津屋崎町	前原町	
651-8636		長澤	西区	篠栗町	玄海町	二丈町	
651-8637		中村(勝)	甘木市	志免町	大島村	志摩町	
651-8638		野口(綏)	筑紫野市	須恵町	杷木町		
651-8639		木下(和)	若松区	山田市	小竹町	碓井町	第二区
651-8960		真玉	八幡東区	中間市	鞍手町	嘉穂町	
651-8961		阿納	八幡西区	芦屋町	宮田町	筑穂町	
651-8962		梅野	戸畑区	水巻町	若宮町	穂波町	
651-8963		原田	直方市	岡垣町	桂川町	庄内町	
651-8964		吉田	飯塚市	遠賀町	稲築町	穎田町	
651-8965		中原	大牟田市	吉井町	三潞町	瀬高町	
651-8966		平川	久留米市	田主丸町	黒木町	大和町	
651-8967		山崎	柳川市	浮羽町	上陽町	三橋町	
651-8968		田尾	八女市	北野町	立花町	山川町	第三区
651-8969		江上	筑後市	大刀洗町	広川町	高田町	
651-9060		久保田(浩)	大川市	城島町	矢部村		
651-9061		久我	小郡市	大木町	星野村		
651-9062		瀬戸口	門司区	香春町	方城町	豊津町	
651-9063		中島(敏)	小倉北区	添田町	大任町	椎田町	
651-9064		花村	小倉南区	金田町	赤村	築城町	
651-9065		初山	田川市	糸田町	刈田町	吉富町	
651-9066		木村	行橋市	川崎町	犀川町	新吉富村	
651-9067		宮石	豊前市	赤池町	勝山町	大平村	第四区

(注) 質疑等は予備電話を使用すること。

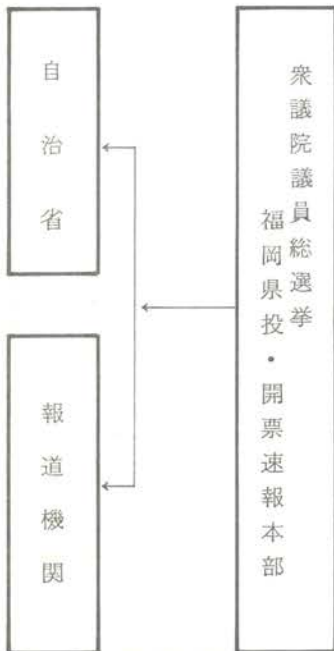
予備電話番号 651局9735, 9736, 9737, 9738, 9739, 9740, 9741

投票速報系統及び事務分担表

(12月18日)

総務班

集計班



担当事務	係員
点検	藤本 大坪
調照査会	吉武 宮崎
自治省報告	藤
発表	花田(真)
コピー	野口(寛) 木下(由)

担当事務	係員
転集記計	
(第一区)	築地 清水 瀬
(第二区)	原田 吉田
(第三区)	中島(孝) 井上
(第四区)	高田(忠) 瀬戸口
整検理査	中島(正) 坂本
個票取り	小山 浅嶋 陽 山田 中山 山中山

受 信 班

区分 本部 TEL	担 当 者	市 区 町 村 名					選挙区
		1 班	2 班	3 班	4 班	5 班	
651-8630	(宮本)	東 区	甘 木 市	宇 美 町	粕 屋 町	三 輪 町	第 一 区
651-8631	(黒瀬)	博 多 区	筑 紫 野 市	篠 栗 町	福 間 町	夜 須 町	
651-8632	(今村)	中 央 区	春 日 市	志 免 町	津 屋 崎 町	小 石 原 村	
651-8633	(砥坂)	南 区	大 野 城 市	須 恵 町	玄 海 町	宝 珠 山 村	
651-8634	(緒方)	城 南 区	宗 像 市	新 宮 町	大 島 村	前 原 町	
651-8635	(古川)	早 良 区	太 宰 府 市	古 賀 町	杷 木 町	二 丈 町	
651-8636	(金丸)	西 区	那 珂 川 町	久 山 町	朝 倉 町	志 摩 町	第 二 区
651-8637	(前田)	若 松 区	飯 塚 市	岡 垣 町	若 宮 町	筑 穂 町	
651-8638	(飯田)	八 幡 東 区	山 田 市	遠 賀 町	桂 川 町	穂 波 町	
651-8639	(井上)	八 幡 西 区	中 間 市	小 竹 町	稲 築 町	庄 内 町	
651-8960	(太田)	戸 畑 区	芦 屋 町	鞍 手 町	碓 井 町	穎 田 町	
651-8961	(波多江)	直 方 市	水 巻 町	宮 田 町	嘉 穂 町		
651-8962	(橋本 ^久)	大 牟 田 市	小 郡 市	城 島 町	広 川 町	山 川 町	第 三 区
651-8963	(森藤)	久 留 米 市	吉 井 町	大 木 町	矢 部 村	高 田 町	
651-8964	(服部)	柳 川 市	田 主 丸 町	三 潞 町	星 野 村		
651-8965	(尾崎)	八 女 市	浮 羽 町	黒 木 町	瀬 高 町		
651-8966	(橋本 ^鮎)	筑 後 市	北 野 町	上 陽 町	大 和 町		
651-8967	(田山)	大 川 市	大 刀 洗 町	立 花 町	三 橋 町		
651-8968	(松村)	門 司 区	豊 前 市	川 崎 町	苅 田 町	築 城 町	第 四 区
651-8969	(石田)	小 倉 北 区	香 春 町	赤 池 町	犀 川 町	吉 富 町	
651-9060	初 山	小 倉 南 区	添 田 町	方 城 町	勝 山 町	新 吉 富 村	
651-9061	木 村	田 川 市	金 田 町	大 任 町	豊 津 町	大 平 村	
651-9062	宮 石	行 橋 市	糸 田 町	赤 村	椎 田 町		

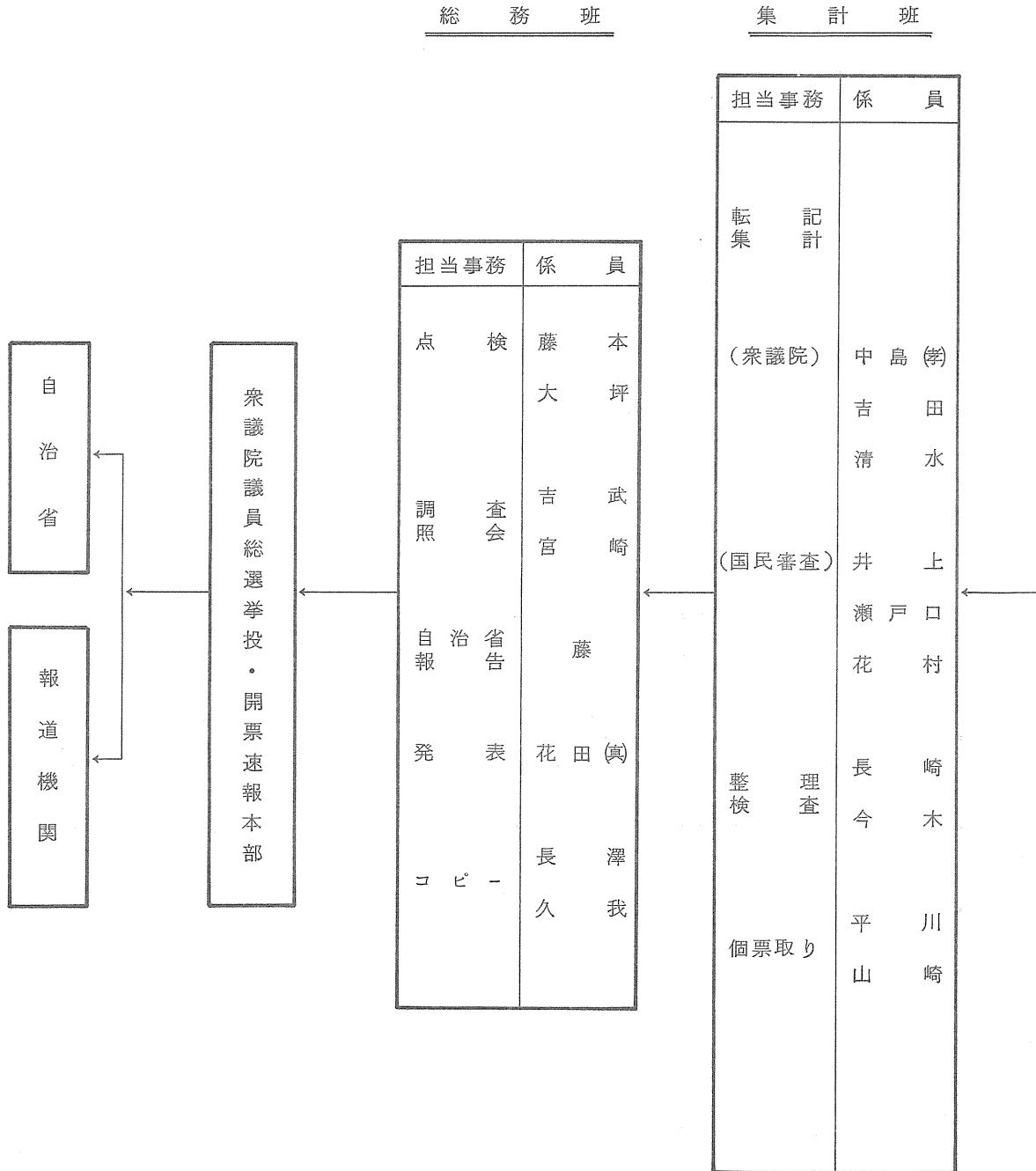
(注) 質疑等は予備番号を使用すること。

予備電話番号 651局9735, 9736, 9737, 9738, 9739, 9740, 9741

() はアルバイト学生

投票終了速報系統及び事務分担表

(12月18日 18時00分以後の終了報告)



受 信 班

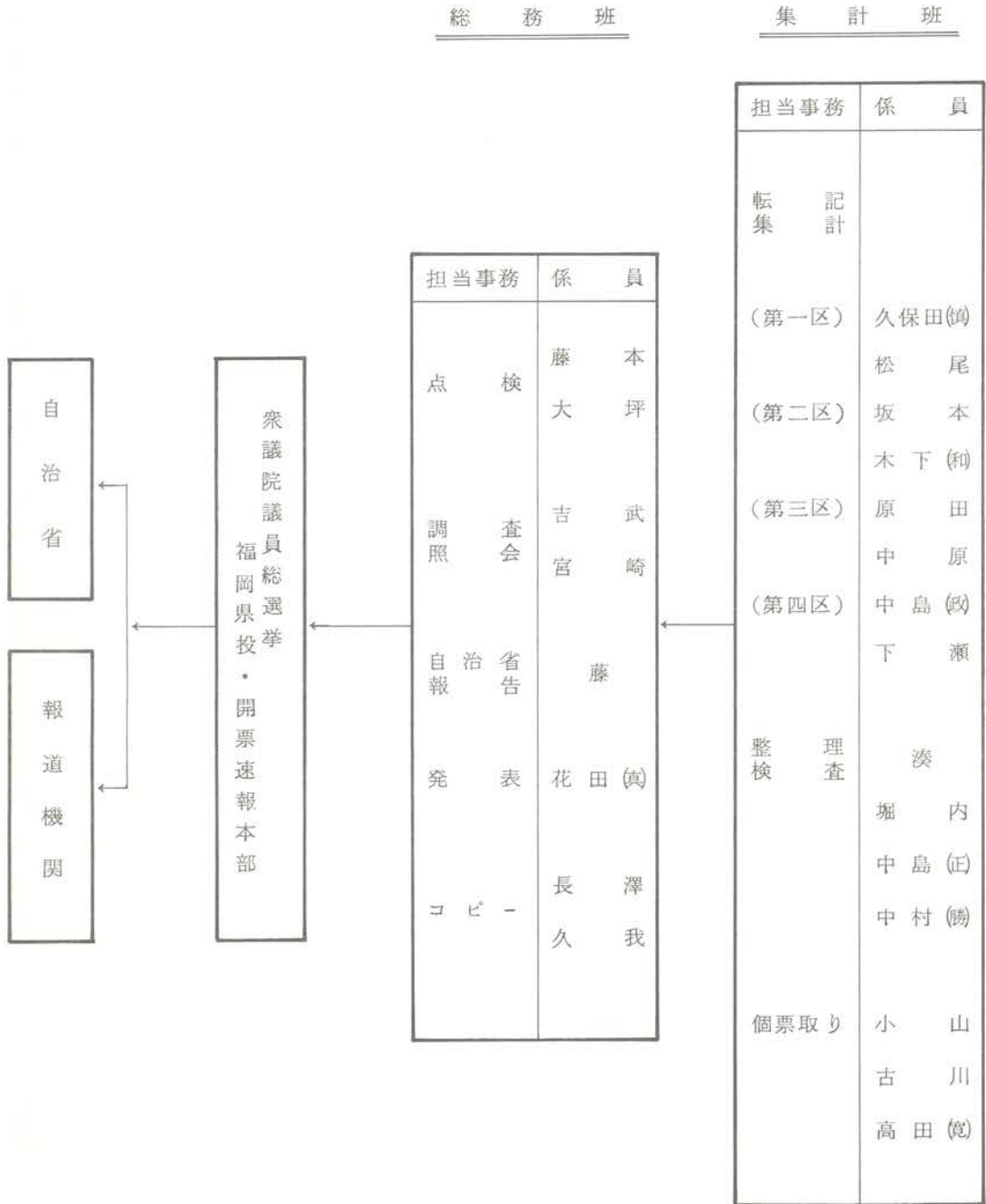
区分 本部 Ⅷ	担 当 者	市 郡 名	選 挙 区
651-9069	向 井	福岡市各区・甘木市	第 一 区
651-9734	牛 尾	筑紫野市・春日市・大野城市 宗像市・太宰府市	
651-9735	花 田 (清)	筑紫郡・粕屋郡・宗像郡 朝倉郡・糸島郡	
651-9736	中 川	北九州市 (若松・八幡東・八幡西・戸畑) 直方市・飯塚市・山田市	第 二 区
651-9737	安 永	中間市・遠賀郡・鞍手郡 嘉穂郡	
651-9738	真 玉	大牟田市・久留米市・柳川市	第 三 区
651-9739	阿 納	八女市・筑後市・大川市・小郡市 浮羽郡・三井郡・三潞郡・八女郡 山門郡・三池郡	
651-9740	野 口 (恭)	北九州市 (門司・小倉北・小倉南)	第 四 区
651-9741	梅 野	田川市・行橋市・豊前市 田川郡・京都郡・築上郡	

(注) 上記の電話が混雑している場合は予備電話で報告しても差し支えない。

予備電話は 651局 9065, 9066, 9067, 9068, 9742

即日開票速報系統及び事務分担表(衆議院)

(12月18日)



受 信 班

本部 Ⅷ	区分	担当者	市区町村名				選挙区
			1 班	2 班	3 班	4 班	
651-8630		(和田)	甘木市	宇美町	粕屋町	三輪町	第一区
651-8631		(今村)	筑紫野市	篠栗町	福岡町	夜須町	
651-8632		(大石)	春日市	志免町	津屋崎町	小石原村	
651-8633		(姥原)	大野城市	須恵町	玄海町	宝珠山村	
651-8634		(大島)	宗像市	新宮町	大島村	前原町	
651-8635		(弥富)	太宰府市	古賀町	杷木町	二丈町	
651-8636		(井上)	那珂川町	久山町	朝倉町	志摩町	
651-8637		(寶来)	直方市	水巻町	宮田町	嘉穂町	第二区
651-8638		(藤野)	飯塚市	岡垣町	若宮町	筑穂町	
651-8639		(岩永)	山田市	遠賀町	桂川町	穂波町	
651-8960		(安江)	中間市	小竹町	稲築町	庄内町	第三区
651-8961		(犬塚)	芦屋町	鞍手町	碓井町	穎田町	
651-8962		(中山)	大牟田市	吉井町	三階町	瀬高町	
651-8963		(中郷 ^(英))	久留米市	田主丸町	黒木町	大和町	
651-8964		(今泉)	柳川市	浮羽町	上陽町	三橋町	
651-8965		(上山)	八女市	北野町	立花町	山川町	
651-8966		(馬場)	筑後市	太刀洗町	広川町	高田町	
651-8967		(篠崎)	大川市	城島町	矢部村		
651-8968		(末松)	小郡市	大木町	星野村		
651-8969		(五嶋)	田川市	糸田町	苅田町	築城町	第四区
651-9060		(西坂)	行橋市	川崎町	犀川町	新吉富村	
651-9061		(内田)	豊前市	赤池町	勝山町	大平村	
651-9062		(宮崎)	香春町	方城町	豊津町		
651-9063		(松元)	添田町	大任町	椎田町		
651-9064		野口 ^(高)	金田町	赤村	吉富町		

(注) 質疑等は予備電話を使用すること。

予備電話番号 651局 9065, 9066, 9067, 9068, 9742

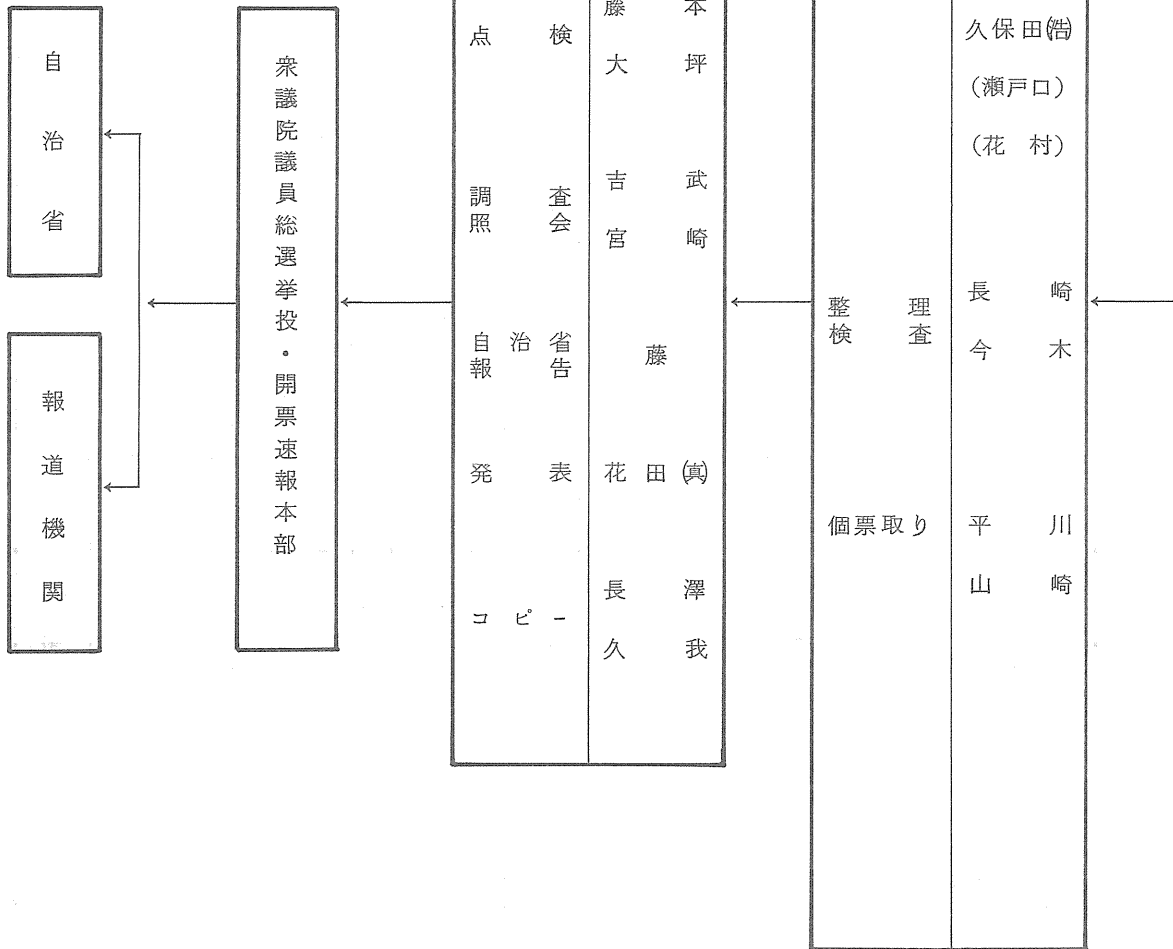
() はアルバイト学生

即日開票速報系統及び事務分担表(国民審査)

(結 了 報 告) (1 2 月 1 8 日)

総 務 班

集 計 班



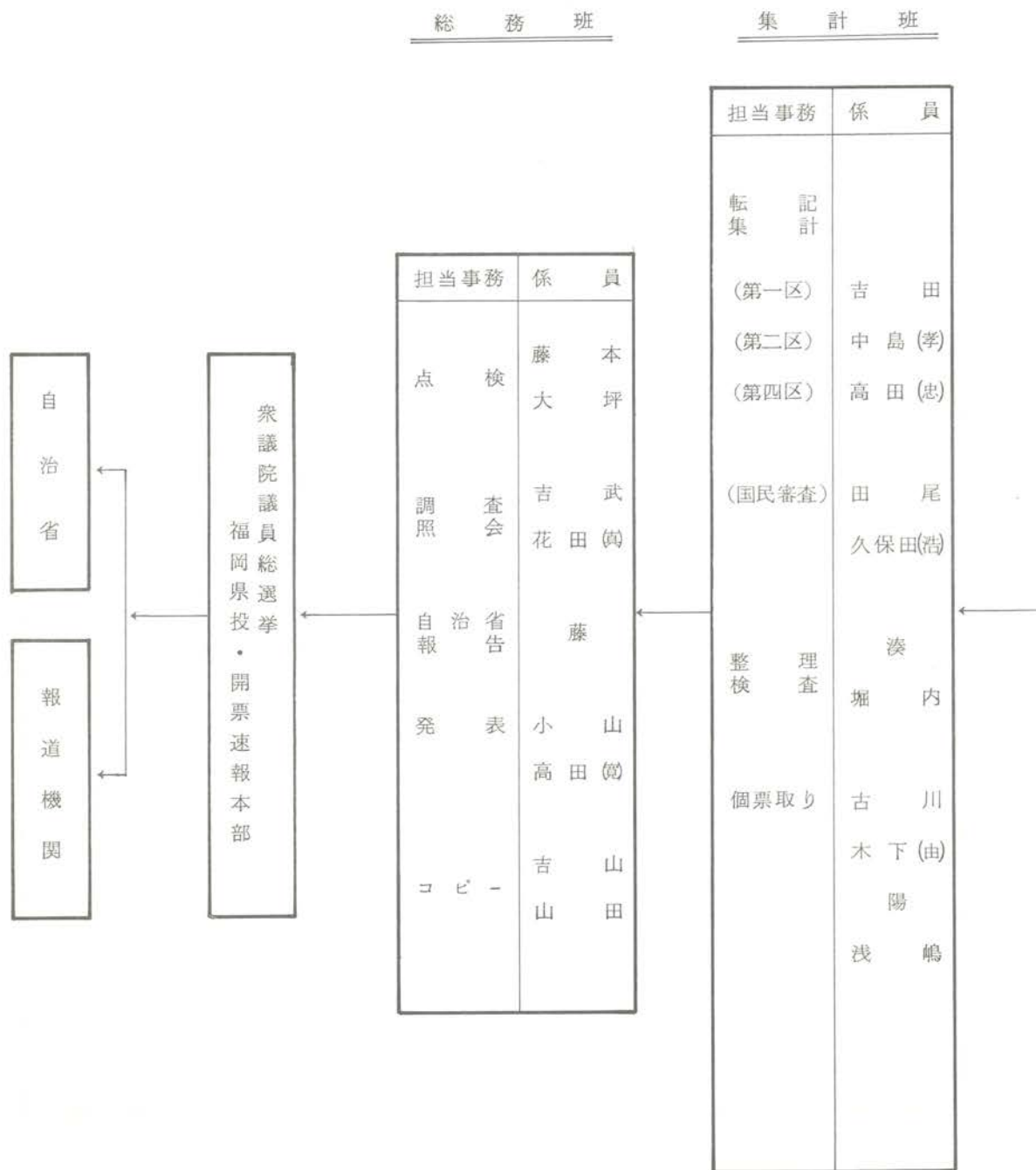
受 信 班

区分 本部 Ⅷ	担 当 者	市 郡 名	選 挙 区
651 - 9065	江 上	甘 木 市・筑 紫 野 市・春 日 市 大 野 城 市・宗 像 市・太 宰 府 市 筑 紫 郡・粕 屋 郡・宗 像 郡 朝 倉 郡・糸 島 郡	第 一 区
(651 - 9069)	(向 井)		
(651 - 9734)	(牛 尾)		
(651 - 9735)	(花 田(清))		
651 - 9066	初 山	直 方 市・飯 塚 市・山 田 市 中 間 市・速 賀 郡・鞍 手 郡 嘉 穂 郡	第 二 区
(651 - 9736)	(中 川)		
(651 - 9737)	(安 永)		
651 - 9067	木 村	大 牟 田 市・久 留 米 市・柳 川 市 八 女 市・筑 後 市・大 川 市 小 郡 市・浮 羽 郡・三 井 郡 三 瀨 郡・八 女 郡・山 門 郡 三 池 郡	第 三 区
(651 - 9738)	(真 玉)		
(651 - 9739)	(阿 納)		
651 - 9068	宮 石	田 川 市・行 橋 市・豊 前 市 田 川 郡・京 都 郡・築 上 郡	第 四 区
(651 - 9740)	(野 口(綏))		
(651 - 9741)	(梅 野)		

() は午後9時以降の速報用電話

翌日開票速報系統及び事務分担表

(12月19日)



受 信 班

区分 本部 Ⅷ	担当者	市 区 町 村 名				選挙区
		1 班	2 班			
651-8630	(黒瀬)	東 区	城南区			第 一 区
651-8631	(井上)	博多区	早良区			
651-8632	(波多江)	中央区	西 区			
651-8633	(松村)	南 区				
651-8638	(岡本)	若松区	八幡東区			第 二 区
651-8639	(国重)	八幡西区	戸畑区			
651-8966	(前田)	門司区	小倉南区			第 四 区
651-8967	野口(高)	小倉北区				

(注) 質疑等は予備電話を使用すること。

予備電話番号 651局 9735, 9736, 9737, 9738, 9739, 9740, 9741

() はアルバイト学生

開票速報受信時刻一覧表

(即日開票)

班別	選挙区	本部 電話番号	発信先 市区町村	市区町村 電話番号	速報 回数	受信時刻
第 一 班	第 一 区	651-8630	甘木市	09462-4-3539	1	20:00
		651-8631	筑紫野市	923-5014	2	21:00
		651-8632	春日市	572-9701	3	21:30
		651-8633	大野城市	572-9704	4	22:00
		651-8634	宗像市	09403-6-1122	5	22:30
		651-8635	太宰府市	922-6914	6	23:00
		651-8636	那珂川町	952-4057	7	23:30
	第 二 区	651-8637	直方市	09492-3-3906	8	0:00
		651-8638	飯塚市	0948-28-9091	9	0:30
		651-8639	山田市	0948-53-1581	10	1:00
		651-8960	中間市	093-246-2901	11	1:30
		651-8961	芦屋町	093-222-2042	12	2:00
	第 三 区	651-8962	大牟田市	0944-52-9496	13	2:30
		651-8963	久留米市	0942-32-9848	14	3:00
		651-8964	柳川市	09447-2-3261	15	3:30
		651-8965	八女市	09432-3-1080	16	4:00
		651-8966	筑後市	09425-2-8969	17	4:30
		651-8967	大川市	09448-8-3213	18	5:00
		651-8968	小郡市	09427-2-9831	19	5:30
	第 四 区	651-8969	田川市	09474-2-7900	20	6:00
651-9060		行橋市	09302-3-2723			
651-9061		豊前市	09798-2-5773			
651-9062		香春町	094732-2162			
651-9063		添田町	09478-2-1231			
651-9064		金田町	09472-2-2399			

開票速報受信時刻一覧表

(即日開票)

班別	選挙区	本 電 話 番 号	発 信 先 市 区 町 村	市 区 町 村 電 話 番 号	速報 回 数	受 信 時 刻
第 二 班	第 一 区	651-8630	宇美町	932-1111	1	20:03
		651-8631	篠栗町	947-7538	2	21:03
		651-8632	志免町	935-8621	3	21:33
		651-8633	須恵町	933-6949	4	22:03
		651-8634	新宮町	962-0230	5	22:33
		651-8635	古賀町	943-9701	6	23:03
		651-8636	久山町	976-2942	7	23:33
	第 二 区	651-8637	水巻町	093-201-0403	8	0:03
		651-8638	岡垣町	093-282-0162	9	0:33
		651-8639	遠賀町	093-293-1355	10	1:03
		651-8960	小竹町	09496-2-1211	11	1:33
		651-8961	鞍手町	09494-2-2111	12	2:03
	第 三 区	651-8962	吉井町	09437-5-3343	13	2:33
		651-8963	田主丸町	09437-2-2110	14	3:03
		651-8964	浮羽町	09437-7-2111	15	3:33
		651-8965	北野町	094278-5909	16	4:03
		651-8966	太刀洗町	09427-7-0101	17	4:33
		651-8967	城島町	09426-2-6619	18	5:03
		651-8968	大木町	09443-2-0106	19	5:33
	第 四 区	651-8969	糸田町	09472-6- ²⁵⁷¹ / ₂₅₇₂	20	6:03
651-9060		川崎町	09477-3-3398			
651-9061		赤池町	094728-4100			
651-9062		方城町	09472-2-0520			
651-9063		大任町	094763-4594			
651-9064		赤村	094762-3597			

開票速報受信時刻一覧表

(即日開票)

班別	選挙区	本 電 話 番 号	発 信 先 市 区 町 村	市 区 町 村 電 話 番 号	速報 回数	受信時刻
第 三 班	第 一 区	651-8630	粕屋町	938-2311	1	20:06
		651-8631	福間町	09404-3-4000	2	21:06
		651-8632	津屋崎町	09405-2-1234	3	21:36
		651-8633	玄海町	09406-2-2111	4	22:06
		651-8634	大島村	094072-2643	5	22:36
		651-8635	杷木町	09466-2-0178	6	23:06
		651-8636	朝倉町	09465-2-3367	7	23:36
	第 二 区	651-8637	宮田町	09493-2-0335	8	0:06
		651-8638	若宮町	09495-2-1111	9	0:36
		651-8639	桂川町	0948-65-1594	10	1:06
		651-8960	稲築町	0948-42-1591	11	1:36
		651-8961	碓井町	0948-62-2745	12	2:06
	第 三 区	651-8962	三瀬町	09426-4-3730	13	2:36
		651-8963	黒木町	09434-2-1111	14	3:06
		651-8964	上陽町	094354-2211	15	3:36
		651-8965	立花町	09433-7-1092	16	4:06
		651-8966	広川町	09433-2-1111	17	4:36
		651-8967	矢部村	094347-3111	18	5:06
		651-8968	星野村	094352-2005	19	5:36
	第 四 区	651-8969	苅田町	093-434-4968	20	6:06
651-9060		犀川町	09304-2-1994			
651-9061		勝山町	093032-2092			
651-9062		豊津町	093033-3111			
651-9063		椎田町	09305-6-1387			
651-9064		吉富町	0979-24-4321			

開票速報受信時刻一覧表

(即日開票)

班別	選挙区	本 電 話 番 号	発 信 先 市 区 町 村	市 区 町 村 電 話 番 号	速報 回数	受信時刻
第 四 班	第 一 区	651-8630	三輪町	09462-2-8609	1	20:09
		651-8631	夜須町	09464-2-3111	2	21:09
		651-8632	小石原村	094674-2240	3	21:39
		651-8633	宝珠山村	094672-2302	4	22:09
		651-8634	前原町	09202-3-1111	5	22:39
		651-8635	二丈町	09202-5-0234	6	23:09
		651-8636	志摩町	09202-7-1111	7	23:39
	第 二 区	651-8637	嘉穂町	0948-57-2990	8	0:09
		651-8638	筑穂町	0948-72-1596	9	0:39
		651-8639	穂波町	0948-24-2204	10	1:09
		651-8960	庄内町	0948-82-1580	11	1:39
		651-8961	穎田町	09496-2-5560	12	2:09
	第 三 区	651-8962	瀬高町	09466-3-4597	13	2:39
		651-8963	大和町	09447-6-3766	14	3:09
		651-8964	三橋町	09447-3-7783	15	3:39
		651-8965	山川町	09446-7-2260	16	4:09
		651-8966	高田町	09442-2-4062	17	4:39
		651-8967			18	5:09
		651-8968			19	5:39
	第 四 区	651-8969	築城町	09305-2-1571	20	6:09
651-9060		新吉富村	097972-2595			
651-9061		大平村	097972-2005			
651-9062						
651-9063						
651-9064						

開票速報受信時刻一覧表

(翌日開票)

班 別	選 挙 区	本 部 電 話 番 号	発 信 先 市 区 町 村	市 区 町 村 電 話 番 号	速 報 回 数	受 信 時 刻
第 一 区 第 二 区 第 四 区	第 一 区	651-8630	東 区	622-2612	1	9:00
		651-8631	博 多 区	651-8842	2	9:30
		651-8632	中 央 区	715-9360	3	10:00
		651-8633	南 区	551-0832	4	10:30
	第 二 区	651-8638	若 松 区	093-751-4256	5	11:00
		651-8639	八 幡 西 区	093-621-3249	6	11:30
	第 四 区	651-8966	門 司 区	093-322-4456	7	12:00
		651-8967	小 倉 北 区	093-531-7276		以下 30分毎

開票速報受信時刻一覧表

(翌日開票)

班 別	選 挙 区	本 部 電 話 番 号	発 信 先 市 区 町 村	市 区 町 村 電 話 番 号	速 報 回 数	受 信 時 刻
第 一 区 二 区 第 二 区 第 四 区	第 一 区	651-8630	城南区	843-0289	1	9:03
		651-8631	早良区	841-3971	2	9:33
		651-8632	西区	881-9577	3	10:03
		651-8633			4	10:33
	第 二 区	651-8638	八幡東区	093-661-2204	5	11:03
		651-8639	戸畑区	093-882-1742	6	11:33
	第 四 区	651-8966	小倉南区	093-962-4419	7	12:03
		651-8967				以下 30分毎

開票結果報告審査事務分担表

総括 宮崎

即日開票		翌日開票	
選挙区	担当者	選挙区	担当係
第1区	牛中 尾川	第1区	選挙係
第2区	安清 永水	第2区	選挙係
第3区	中真 村(勝) 玉	第3区	選挙係
第4区	梅江 野上	第4区	選挙係

(注) 審査時間 即日開票 12月19日 午前9時~午後5時
 翌日開票 12月20日 午前9時~正午

場 所 県庁802会議室(行政棟8階)

15. 公職選挙法の一部を改正する法律要綱

(昭和58年11月29日法律第66号)

第1. 選挙運動期間に関する事項

選挙運動期間を短縮するため、選挙期日の公示又は告示の日を次のとおり改めるものとする。

(第31条第4項、第32条第3項、第33条第5項及び第34条第6項関係)

- | | |
|-------------------------|-----------------|
| 1. 衆議院議員の選挙 | 選挙期日の少なくとも15日前に |
| 2. 参議院議員の選挙 | 選挙期日の少なくとも18日前に |
| 3. 都道府県の議会の議員の選挙 | 選挙期日の少なくとも9日前に |
| 4. 都道府県知事の選挙 | 選挙期日の少なくとも20日前に |
| 5. 指定都市の議会の議員の選挙 | 選挙期日の少なくとも9日前に |
| 6. 指定都市の長の選挙 | 選挙期日の少なくとも15日前に |
| 7. 指定都市以外の市の議会の議員及び長の選挙 | 選挙期日の少なくとも7日前に |
| 8. 町村の議会の議員及び長の選挙 | 選挙期日の少なくとも5日前に |

第2. 立候補届出期間に関する事項

各選挙における立候補届出期間を公示又は告示の日1日間とするものとする。 (第86条第1項、第2項、第5項、第6項及び第10項並びに第86条の2第2項関係)

第3. 連呼行為等に関する事項

連呼行為、街頭演説及び街頭政談演説を行うことができる時間を午前8時から午後8時までとするものとする。 (第140条の2第1項、第164条の6第1項、第201条の12第1項及び第201条の13第1項関係)

第4. 経歴放送に関する事項

衆議院議員、参議院選挙区選出議員及び都道府県知事の選挙においては、新たに、日本放送協会はテレビジョン放送による経歴放送を公職の候補者1人について1回行うものとする。

(第151条第2項及び第3項関係)

第5. 立会演説会に関する事項

立会演説会の制度は、廃止するものとする。 (第143条第1項及び第8項、第143条の2、第151条の4、第152条から第160条の2まで、第164条の2第4項及び第5項、第164条の3第1項、第165条から第166条まで、第201条の4第9項、第201条の12第2項、第243条第1項、第244条、第252条の2第1項、第252条の3第1項、第262条並びに第264条第3項関係)

第6. 選挙公報に関する事項

選挙公報の掲載文の申請期間を公示又は告示の日から2日間とするものとする。

(第168条第1項及び第2項関係)

第7. その他

- この法律は、公布の日から施行するものとし、衆議院議員及び参議院議員の選挙については施行日以後その期日を公示され又は告示される選挙から、その他の選挙については施行日から起算して3月を経過した日以後その期日を告示される選挙から適用するものとする。
- その他所要の規定の整備を図るものとする。

16. 福岡県の戦後における

(1) 衆議院議員選挙

回数	区分	選挙当日有権者数			投票者数		
		男	女	計	男	女	計
21. 第22回	4. 10	634,751	783,618	1,418,369	—	—	1,126,623
22. 第23回	4. 25	792,037	843,528	1,635,565	595,759	554,785	1,150,544
24. 第24回	1. 23	825,986	889,839	1,715,825	677,242	641,518	1,318,760
27. 第25回	10. 1	948,875	1,024,263	1,973,138	762,029	766,982	1,529,011
28. 第26回	4. 19	963,163	1,039,977	2,003,140	747,221	740,285	1,487,506
30. 第27回	2. 27	998,186	1,089,055	2,087,241	770,708	763,976	1,534,684
33. 第28回	5. 22	1,039,184	1,144,442	2,183,626	828,908	873,769	1,702,677
35. 第29回	11. 20	1,088,904	1,204,944	2,293,848	795,327	842,856	1,638,183
38. 第30回	11. 21	1,123,354	1,271,932	2,395,286	787,494	877,951	1,665,445
42. 第31回	1. 29	1,170,855	1,339,841	2,510,696	887,387	1,002,228	1,889,615
44. 第32回	12. 27	1,312,817	1,488,273	2,801,090	893,907	1,044,778	1,938,685
47. 第33回	12. 10	1,326,241	1,511,058	2,837,299	973,301	1,145,751	2,119,052
51. 第34回	12. 5	1,418,928	1,602,146	3,021,074	1,040,004	1,205,518	2,245,522
54. 第35回	10. 7	1,469,481	1,652,870	3,122,351	1,055,975	1,227,697	2,283,672
55. 第36回	6. 22	1,486,608	1,669,478	3,156,086	1,102,593	1,279,565	2,382,158
58. 第37回	12. 18	1,548,795	1,741,313	3,290,108	1,084,185	1,251,204	2,335,389

(2) 参議院議員選挙

回数	区分	選挙当日有権者数			投票者数		
		男	女	計	男	女	計
22. 第1回	4. 20	792,615	843,919	1,636,534	地全 565,426 565,443	518,206 518,208	1,083,632 1,083,651
25. 第2回	6. 4	872,027	931,792	1,803,819	地全 660,712 660,708	606,880 606,853	1,267,592 1,267,561
28. 第3回	4. 24	962,219	1,038,948	2,001,167	地全 641,462 641,403	618,148 618,087	1,259,610 1,259,490
31. 第4回	7. 8	1,002,349	1,100,666	2,103,015	地全 643,174 643,108	615,079 615,006	1,258,253 1,258,114
34. 第5回	6. 2	1,091,996	1,201,946	2,293,942	地全 671,124 671,019	668,046 667,932	1,339,170 1,338,951
37. 第6回	7. 1	1,093,311	1,231,676	2,324,987	地全 741,947 741,815	796,821 796,627	1,538,768 1,538,442
40. 第7回	7. 4	1,129,252	1,291,119	2,420,371	地全 736,084 735,985	813,976 813,900	1,550,060 1,549,885
43. 第8回	7. 7	1,213,245	1,388,031	2,601,276	地全 836,670 836,537	965,601 965,479	1,802,271 1,802,016
46. 第9回	6. 27	1,296,276	1,475,409	2,771,685	地全 697,280 697,272	782,678 782,691	1,479,958 1,479,963
49. 第10回	7. 7	1,355,279	1,543,440	2,898,719	地全 998,388 998,215	1,162,998 1,162,838	2,161,386 2,161,053
52. 第11回	7. 10	1,430,068	1,611,671	3,041,739	地全 951,333 951,073	1,100,880 1,100,664	2,052,213 2,051,737
55. 第12回	6. 22	1,486,608	1,669,478	3,156,086	地全 1,102,454 1,102,236	1,279,193 1,278,858	2,381,647 2,381,094
58. 第13回	6. 26	1,540,629	1,730,156	3,270,785	選比 866,724 866,688	991,638 991,590	1,858,362 1,858,278

各種選挙に関する調

投票率 (%)				全国平均投票率 (%)			
男	女	計	差(男-女)	男	女	計	差(男-女)
—	—	7.943	—	7.852	6.697	7.208	1.155
7.522	6.577	7.035	9.45	7.487	6.160	6.795	1.327
8.199	7.209	7.686	9.90	8.074	6.795	7.404	1.279
8.031	7.488	7.749	5.43	8.046	7.276	7.643	7.70
7.758	7.118	7.426	6.40	7.835	7.044	7.422	7.91
7.721	7.015	7.353	7.06	7.995	7.206	7.584	7.89
7.977	7.635	7.797	3.42	7.979	7.442	7.699	5.37
7.304	6.995	7.142	3.09	7.600	7.123	7.351	4.77
7.010	6.902	6.953	1.08	7.236	7.002	7.114	2.34
7.579	7.480	7.526	0.99	7.475	7.328	7.399	1.47
6.809	7.020	6.921	△ 2.11	6.785	6.912	6.851	△ 1.27
7.339	7.582	7.469	△ 2.43	7.101	7.246	7.176	△ 1.45
7.330	7.524	7.433	△ 1.94	7.281	7.405	7.345	△ 1.24
7.186	7.428	7.314	△ 2.42	6.742	6.856	6.801	△ 1.14
7.417	7.664	7.548	△ 2.47	7.372	7.536	7.457	△ 1.64
7.000	7.185	7.098	△ 1.85	6.756	6.830	6.794	△ 0.74

投票率 (%)				全国平均投票率 (%)			
男	女	計	差(男-女)	男	女	計	差(男-女)
7.134	6.140	6.622	9.94	6.860	5.424	6.112	1.436
7.134	6.140	6.622	9.94	6.844	5.403	6.093	1.441
7.577	6.513	7.027	10.64	7.816	6.674	7.219	1.142
7.577	6.513	7.027	10.64	7.816	6.674	7.219	1.142
6.666	5.950	6.294	7.16	6.785	5.892	6.318	8.93
6.666	5.949	6.294	7.17	6.784	5.892	6.318	8.92
6.417	5.588	5.983	8.29	6.689	5.773	6.211	9.16
6.416	5.588	5.982	8.28	6.688	5.773	6.210	9.15
6.146	5.558	5.838	5.88	6.257	5.524	5.875	7.33
6.145	5.557	5.837	5.88	6.256	5.524	5.874	7.32
6.786	6.469	6.618	3.17	7.008	6.651	6.822	3.57
6.785	6.468	6.617	3.17	7.007	6.651	6.821	3.56
6.518	6.304	6.404	2.14	6.797	6.614	6.702	1.83
6.517	6.304	6.404	2.13	6.797	6.613	6.701	1.84
6.896	6.957	6.928	△ 0.61	6.890	6.898	6.894	△ 0.08
6.895	6.956	6.927	△ 0.61	6.889	6.897	6.893	△ 0.08
5.379	5.305	5.340	0.74	5.914	5.933	5.924	△ 0.19
5.379	5.305	5.340	0.74	5.913	5.933	5.923	△ 0.20
7.367	7.535	7.456	△ 1.68	7.274	7.364	7.320	△ 0.90
7.365	7.534	7.455	△ 1.69	7.273	7.363	7.320	△ 0.90
6.652	6.831	6.747	△ 1.79	6.766	6.927	6.849	△ 1.61
6.651	6.829	6.745	△ 1.78	6.765	6.926	6.848	△ 1.61
7.416	7.662	7.546	△ 2.46	7.369	7.533	7.454	△ 1.64
7.414	7.660	7.544	△ 2.46	7.367	7.530	7.451	△ 1.63
5.626	5.731	5.682	△ 1.05	5.689	5.711	5.700	△ 0.22
5.626	5.731	5.681	△ 1.05	5.688	5.710	5.700	△ 0.22

(3) 県知事選挙

回数	区分	選挙当日有権者数			投票者数		
		男	女	計	男	女	計
22.4.5 第1回		764,175	808,668	1,572,843	594,387	579,188	1,173,575
26.4.30 第2回		893,192	964,218	1,857,410	729,905	747,761	1,477,666
30.4.23 第3回		989,184	1,082,441	2,071,625	750,515	785,930	1,536,445
34.4.23 第4回		1,060,536	1,170,973	2,231,509	862,258	936,196	1,798,454
38.4.17 第5回		1,093,265	1,241,888	2,335,153	819,566	934,561	1,754,127
42.4.15 第6回		1,155,425	1,324,175	2,479,600	852,980	989,947	1,842,927
46.4.11 第7回		1,264,137	1,445,290	2,709,427	954,440	1,124,091	2,078,531
50.4.13 第8回		1,346,500	1,534,567	2,881,067	971,263	1,133,745	2,105,008
54.4.8 第9回		1,437,883	1,621,944	3,059,827	964,231	1,125,370	2,089,601
58.4.10 第10回		1,506,966	1,699,916	3,206,882	1,127,835	1,325,348	2,453,183

(4) 県議会議員選挙

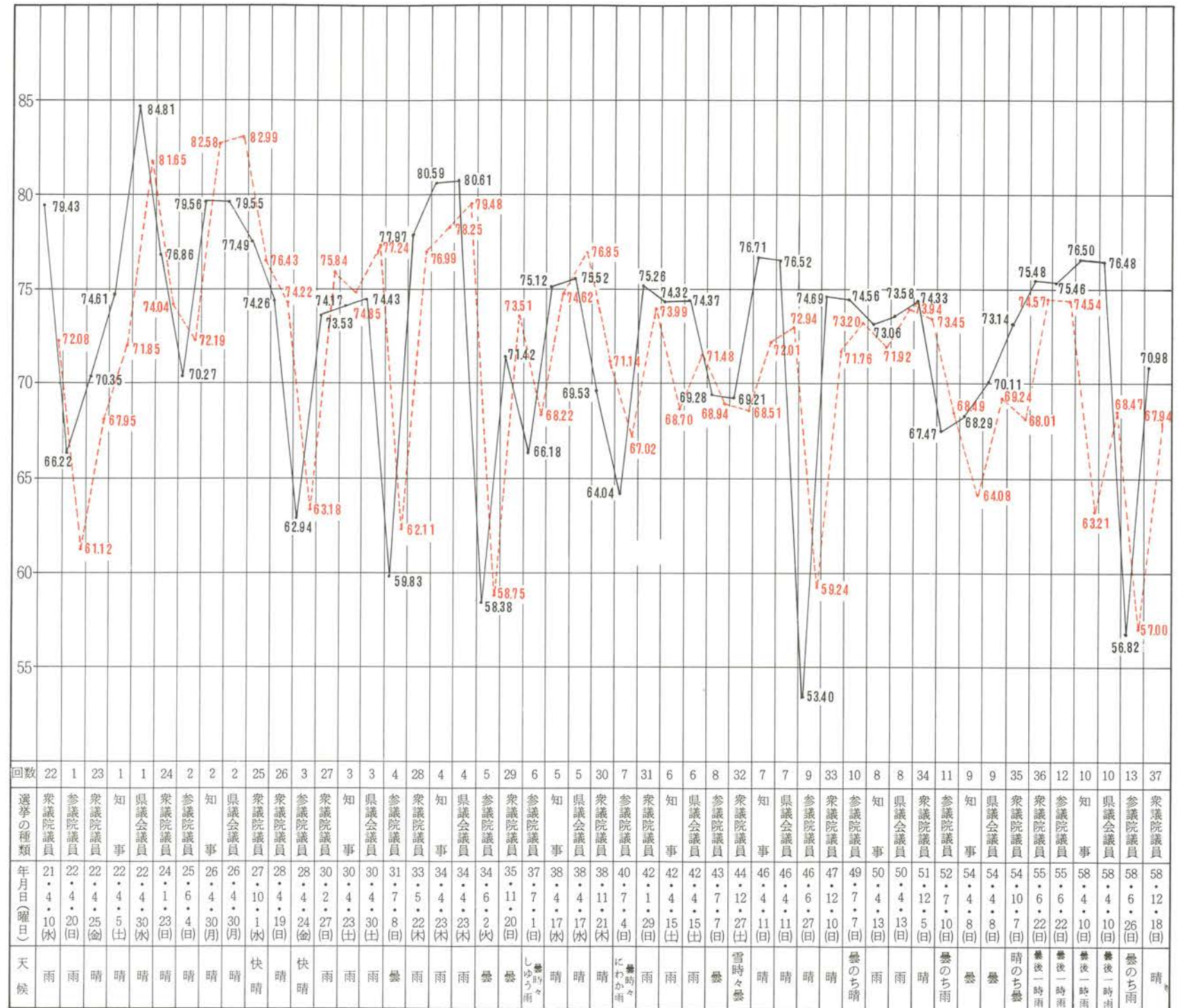
回数	区分	選挙当日有権者数			投票者数		
		男	女	計	男	女	計
22.4.30 第1回		772,496	816,286	1,588,782	658,049	689,344	1,347,393
26.4.30 第2回		893,192	964,218	1,857,410	729,887	747,738	1,477,625
30.4.23 第3回		977,072	1,068,258	2,045,330	743,384	778,873	1,522,257
34.4.23 第4回		(18,969) 1,041,567	(20,553) 1,150,420	(39,522) 2,191,987	846,580	920,349	1,766,929
38.4.17 第5回		(63,376) 1,029,889	(71,954) 1,169,934	(135,330) 2,199,823	774,931	886,280	1,661,211
42.4.15 第6回		(134,491) 1,020,934	(159,417) 1,164,758	(293,908) 2,185,692	751,659	873,753	1,625,412
46.4.11 第7回		(103,389) 1,160,680	(121,647) 1,323,562	(225,036) 2,484,242	872,676	1,028,294	1,900,970
50.4.13 第8回		(130,877) 1,215,623	(150,821) 1,383,746	(281,698) 2,599,369	880,350	1,032,387	1,912,737
54.4.8 第9回		(358,808) 1,079,075	(412,393) 1,209,551	(771,201) 2,288,626	738,578	866,017	1,604,595
58.4.10 第10回		(22,470) 1,484,496	(25,488) 1,674,428	(47,958) 3,158,924	1,110,419	1,305,579	2,415,998

- ※ 1. ()書は無投票選挙区の外書であって、投票率から除外している。
2. 補欠選挙にかかるものは除いた。

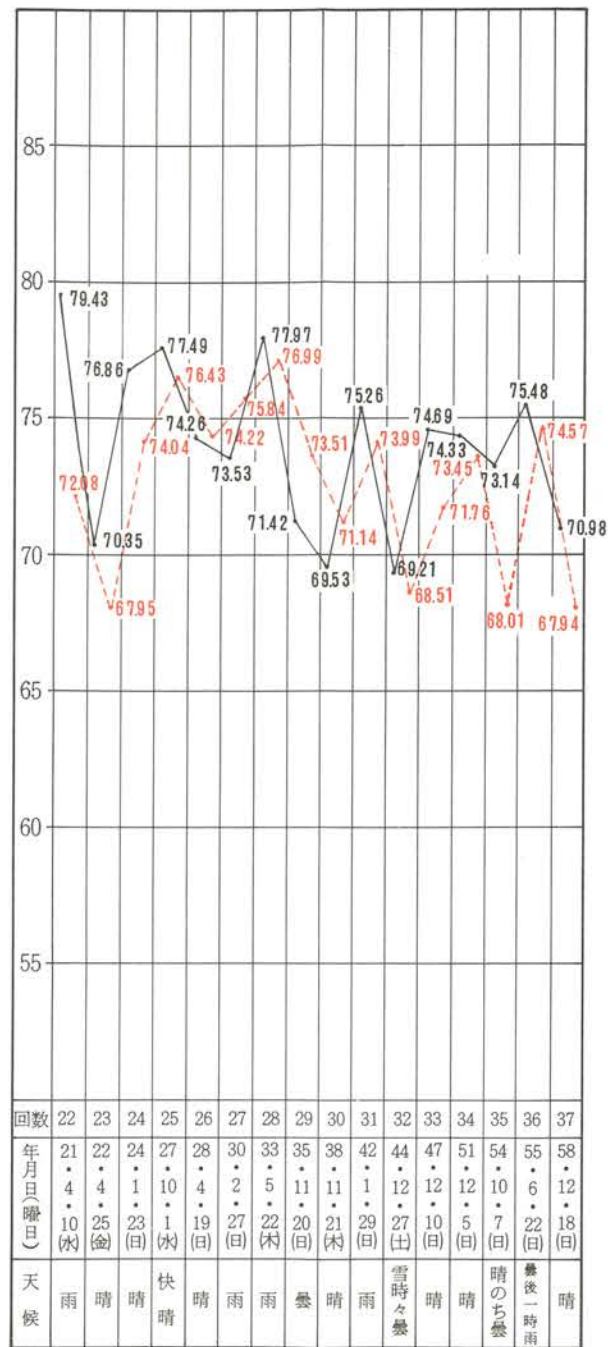
投票率 (%)				全国平均投票率 (%)			
男	女	計	差(男-女)	男	女	計	差(男-女)
77.78	71.62	74.61	6.16	77.69	66.50	71.85	11.19
81.72	77.55	79.56	4.17	84.49	80.85	82.58	3.64
75.87	72.61	74.17	3.26	76.93	72.91	74.85	4.02
81.30	79.95	80.59	1.35	79.40	77.17	78.25	2.23
74.96	75.25	75.12	△ 0.29	74.56	74.67	74.62	△ 0.11
73.82	74.76	74.32	△ 0.94	67.81	69.53	68.70	△ 1.72
75.50	77.78	76.71	△ 2.28	70.73	73.24	72.01	△ 2.51
72.13	73.88	73.06	△ 1.75	70.72	73.06	71.92	△ 2.34
67.06	69.38	68.29	△ 2.32	62.93	65.18	64.08	△ 2.25
74.84	77.97	76.50	△ 3.13	61.40	64.92	63.21	△ 3.52

投票率 (%)				全国平均投票率 (%)			
男	女	計	差(男-女)	男	女	計	差(男-女)
85.18	84.45	84.81	0.73	83.36	80.07	81.65	3.29
81.72	77.55	79.55	4.17	84.89	81.26	82.99	3.63
76.08	72.91	74.43	3.17	79.07	75.56	77.24	3.51
81.28	80.00	80.61	1.28	80.43	78.61	79.48	1.82
75.24	75.75	75.52	△ 0.51	76.70	76.99	76.85	△ 0.29
73.62	75.02	74.37	△ 1.40	70.72	72.17	71.48	△ 1.45
75.19	77.69	76.52	△ 2.50	71.80	73.99	72.94	△ 2.19
72.42	74.61	73.58	△ 2.19	72.81	75.00	73.94	△ 2.19
68.45	71.60	70.11	△ 3.15	67.90	70.50	69.24	△ 2.60
74.80	77.97	76.48	△ 3.17	66.90	69.92	68.47	△ 3.02

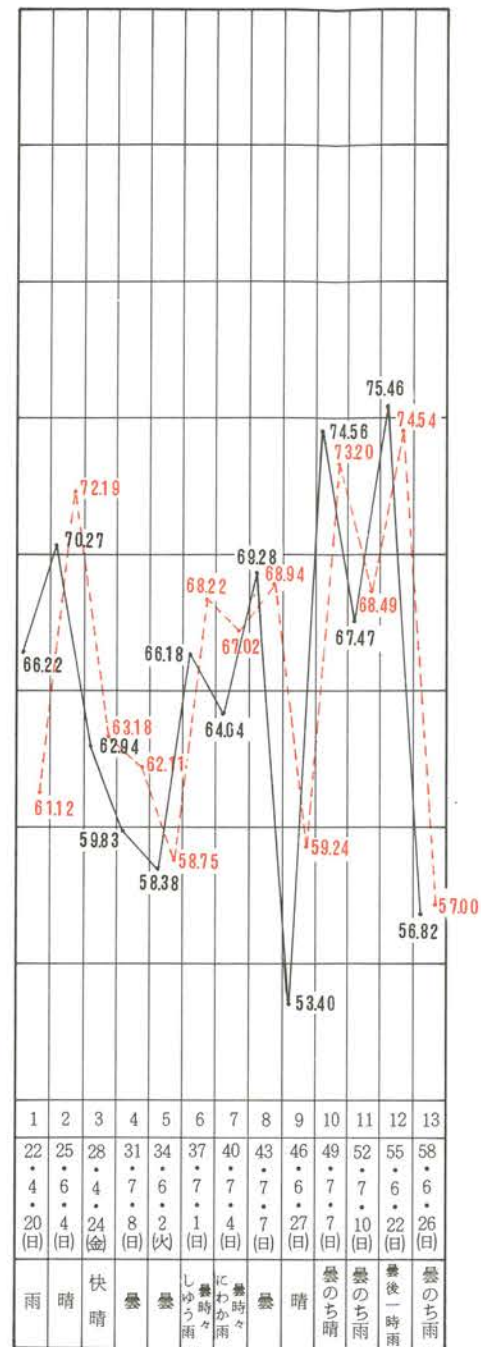
投票率の推移



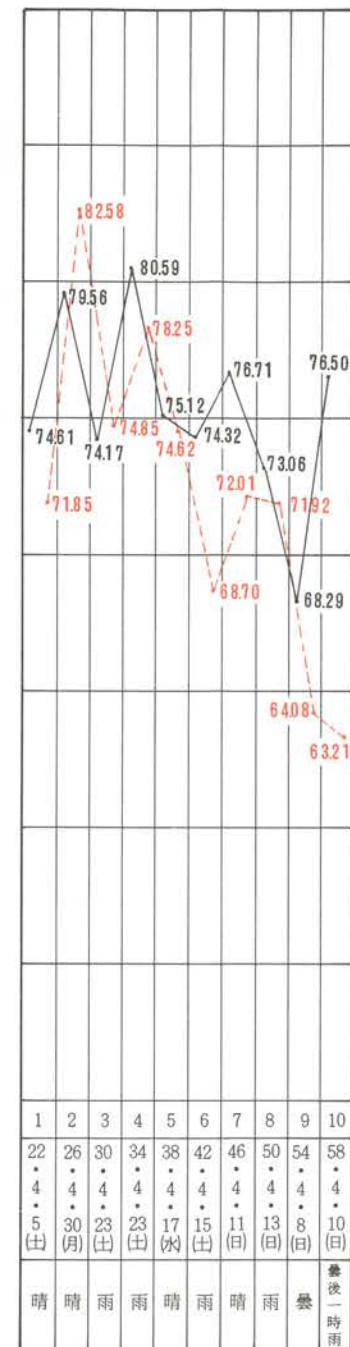
衆議院選挙



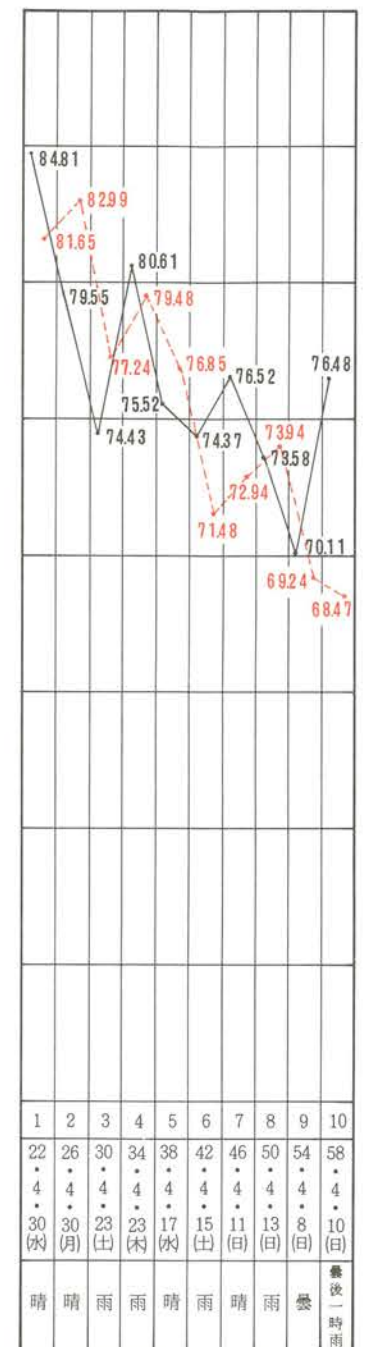
参議院選挙



知事選挙



県議会議員選挙



各グラフを見るとき注意

1. 図中—は福岡県平均、---は全国平均を示す。
2. 図に表わした各種選挙には再選挙補欠選挙等は含んでいない。
3. 参議院議員選挙の投票率は地方区選出議員選挙の投票率である(第13回は選挙区選出議員)。
4. 県議会議員選挙で無投票当選となった選挙区は含んでいない。
5. 知事、県議会議員選挙の全国率平均は、統一地方選挙の際におけるものである。
6. 選挙当日の天候は福岡市における6:00から18:00までのものである。