

6. 参議院議員通常選挙開票開始

区 分 市 区 名		開 票 区 数	開 票 期 日 別 有 権 者 数		開 票 期 日	
			即 日 開 票 (7月10日)	翌 日 開 票 (7月11日)	地 方 区	
					即 日 開 票	翌 日 開 票
北 九 州 市	門 司 区	1		102,386		71,927
	小 倉 北 区	1		155,056		88,984
	小 倉 南 区	1		108,876		65,015
	若 松 区	1		64,547		42,710
	八 幡 東 区	1		84,568		54,706
	八 幡 西 区	1		161,546		99,028
	戸 畑 区	1		60,688		39,562
	市 計	7		737,667		461,932
福 岡 市	東 区	1		122,337		80,356
	博 多 区	1		113,660		72,043
	中 央 区	1		86,774		53,582
	南 区	1		130,958		84,001
	西 区	1		234,044		147,880
	市 計	5		687,773		437,862
大 牟 田 市	1		120,714		86,247	
久 留 米 市	1		141,672		96,575	
直 方 市	1		43,297		31,301	
飯 塚 市	1		56,887		39,431	
田 川 市	1		45,281		33,265	
柳 川 市	1		31,983		19,425	
山 田 市	1		11,020		8,530	
甘 木 市	1		30,802		23,996	
八 女 市	1	27,518			19,152	
筑 後 市	1	27,894			19,960	
大 川 市	1	34,660			23,016	
行 橋 市	1		39,741			25,205
豊 前 市	1	23,050			16,579	
中 間 市	1		32,720			23,176
小 郡 市	1	26,698			18,933	
筑 紫 野 市	1	34,603			24,029	
春 日 市	1	38,534			26,678	
大 野 城 市	1	36,547			24,825	
市 計	30	249,504	1,979,557		173,172	1,286,945
町 村 計	77	720,803	91,875		523,289	68,807
県 計	107	970,307	2,071,432		696,461	1,355,752

および終了時刻等に関する調

別 投 票 総 数		開 票 開 始 時 刻	開 票 終 了 時 刻	
全 国 区			地 方 区	全 国 区
即 日 開 票	翌 日 開 票			
	71,913	11日 午前8:00	11日 午後2:10	11日 午後6:50
	88,969	" "	" " 1:00	" " 6:40
	65,013	" "	" " 0:55	" " 6:00
	42,700	" "	" " 0:10	" " 4:24
	54,700	" "	" " 0:30	" " 6:10
	99,024	" "	" " 0:10	" " 6:25
	39,556	" "	" " 2:40	" " 5:20
	461,875			
	80,344	11日 午前8:00	11日 午前11:35	" 午後3:50
	72,029	" "	" 午後0:01	" " 5:30
	53,571	" "	" " 0:01	" " 6:00
	83,978	" "	" 午前11:45	" " 4:50
	147,850	" "	" 午後2:07	" " 5:30
	437,772			
	86,240	11日 午前8:00	11日 午後3:05	11日 午後5:30
	96,573	" "	" " 0:45	" " 4:50
	31,300	" "	" " 2:30	" " 6:30
	39,422	" "	" " 2:15	" " 6:25
	33,262	" "	" " 2:25	" " 4:00
	19,419	" "	" " 1:30	" " 9:00
	8,531	" "	" " 0:40	" " 3:50
	23,995	" 午前8:00	" 午前11:52	" " 5:50
19,161		10日 午後7:30	10日 午後11:50	" 午前2:40
19,958		" 午後8:00	11日 午前1:05	" " 3:30
23,012		" 午後7:40	" 午前0:50	" " 3:35
	25,190	11日 午前8:00	" 午後0:40	" 午後5:40
16,571		10日 午後7:30	10日 " 11:55	" 午前3:20
	23,176	11日 午前8:00	11日 " 2:20	" 午後5:05
18,932		10日 午後7:00	10日 " 11:36	" 午前3:40
24,027		" " 8:00	11日 午前0:33	" " 7:00
26,677		" " 7:30	" " 0:40	" " 3:11
24,806		" "	" " 1:30	" " 6:20
173,144	1,286,755			
523,040	68,798			
696,184	1,355,553			

郡名	区分 町村名	開票 区数	開票期日別有権者数		開票期日	
			即日開票 (7月10日)	翌日開票 (7月11日)	地方区	
					即日開票	翌日開票
筑 紫 郡	太宰府町	1	27,510		19,255	
	那珂川町	1	13,312		9,300	
	計	2	40,822		28,555	
粕 屋 郡	宗美町	1	13,991		10,109	
	篠栗町	1	12,335		9,438	
	志免町	1	19,592		13,731	
	須恵町	1	11,691		8,519	
	新宮町	1	8,851		6,653	
	古賀町	1	19,837		14,147	
	久山町	1	5,366		4,335	
	粕屋町	1	15,877		10,310	
計	8	107,540		77,242		
宗 像 郡	宗像町	1	34,097		22,859	
	福岡町	1	17,610		12,492	
	津屋崎町	1	8,598		6,263	
	玄海関町	1	6,681		4,775	
	大島村	1	936		747	
計	5	67,922		47,136		
遠 賀 郡	芦屋町	1	13,257		9,978	
	水巻町	1	17,554		12,956	
	岡垣町	1	15,609		10,989	
	遠賀町	1	7,692		5,898	
計	4	54,112		39,821		
鞍 手 郡	小竹町	1	8,272		6,585	
	鞍手町	1	13,576		9,910	
	宮田町	1	18,803		13,956	
	若宮町	1	7,883		6,179	
計	4	48,534		36,630		

別 投 票 総 数		開 票 開 始 時 刻	開 票 終 了 時 刻	
全 国 区			地 方 区	全 国 区
即 日 開 票	翌 日 開 票			
19,250		10日 午後8:00	11日 午前0:10	11日 午前3:00
9,292		" " 7:30	10日 午後11:30	" " 4:30
28,542				
10,105		10日 午後8:00	10日 午後11:45	11日 午前2:00
9,427		" " 7:00	" " 10:50	" " 2:20
13,731		" " 7:30	" " 11:45	" " 3:20
8,516		" " 7:00	" " 10:10	" " 1:05
6,651		" " 7:30	" " 11:00	" " 3:30
14,144		" " 7:30	11日 午前0:36	" " 3:58
4,334		" " 7:00	10日 午後9:30	10日 午後11:50
10,308		" " 7:00	" " 10:00	11日 午前0:45
77,216				
22,857		10日 午後8:00	11日 午前0:35	11日 午前3:55
12,487		" " 7:30	10日 午後11:00	" " 2:56
6,257		" " 7:00	" " 11:30	" " 0:30
4,775		" " 7:30	" " 10:30	" " 0:25
744		" " 7:00	" " 9:55	10日 午後11:15
47,120				
9,978		10日 午後8:00	11日 午前0:00	11日 午前2:50
12,956		" " 7:30	" " 3:40	" " 7:00
10,963		" " 7:00	10日 午後11:50	" " 4:40
5,897		" " 7:00	" " 10:25	" " 3:09
39,794				
6,585		10日 午後8:00	11日 午前0:10	11日 午前4:30
9,910		" " "	" " 1:58	" " 3:50
13,955		" " "	" " 0:45	" " 2:50
6,179		" " "	10日 午後11:55	" " 1:47
36,629				

郡名	区分 町村名	開票 区数	開票期日別有権者数		開票期日	
			即日開票 (7月10日)	翌日開票 (7月11日)	地方区	
					即日開票	翌日開票
嘉穂郡	桂川町	1		9,539		7,028
	稲築町	1		16,058		12,389
	碓井町	1		5,124		3,930
	嘉穂町	1		8,834		6,710
	筑穂町	1		8,136		5,713
	穂波町	1		19,201		14,146
	庄内町	1		6,596		5,178
	額田町	1		5,552		4,341
	計	8		79,040		59,435
朝倉郡	杷木町	1	7,740		5,862	
	朝倉町	1	8,837		7,043	
	三輪町	1	6,755		5,317	
	夜須町	1	7,854		6,221	
	小石原村	1	1,061		883	
	宝珠山村	1	1,762		1,408	
	計	6	34,009		26,734	
糸島郡	前原町	1	25,359		17,875	
	二丈町	1	8,045		5,765	
	志摩町	1	10,164		7,928	
	計	3	43,568		31,568	
浮羽郡	吉井町	1	12,580		9,993	
	田主丸町	1	16,122		12,296	
	浮羽町	1	13,230		10,546	
	計	3	41,932		32,835	
三井郡	北野町	1	8,945		6,553	
	大刀洗町	1	9,065		6,338	
	計	2	18,010		12,891	
三潴郡	城島町	1	9,829		7,086	
	大木町	1	9,005		5,746	
	三潴町	1	8,954		7,067	
	計	3	27,788		19,899	

別 投 票 総 数		開 票 開 始 時 刻	開 票 終 了 時 刻	
全 国 区			地 方 区	全 国 区
即 日 開 票	翌 日 開 票			
	7,027	11日 午前8:30	11日 午後0:00	11日 午後3:00
	12,389	" "	" " 1:55	" " 5:50
	3,924	" "	" 午前11:30	" " 1:30
	6,710	" "	" 午後0:50	" " 3:00
	5,713	" "	" " 0:15	" " 6:00
	14,145	" "	" " 2:00	" " 4:10
	5,178	" "	" " 0:00	" " 2:10
	4,341	" "	" " 0:15	" " 3:10
	59,427			
5,862		10日 午後7:30	10日 午後10:50	11日 午前1:00
7,043		" " 7:00	" " 11:40	" " 0:40
5,316		" " 7:00	" " 10:30	" " 3:50
6,218		" " 7:00	" " 10:30	" " 0:30
883		" " 8:00	" " 9:30	10日 午後11:40
1,406		" " 6:00	" " 8:54	" " 10:28
26,728				
17,868		10日 午後8:00	11日 午前0:25	11日 午前6:05
5,760		" "	" " 0:20	" " 3:50
7,926		" "	10日 午後11:25	" " 6:00
31,554				
9,993		10日 午後7:00	11日 午前2:10	11日 午前4:15
12,296		" " 7:30	" " 0:55	" " 3:50
10,542		" " 7:00	" " 2:22	" " 3:00
32,831				
6,553		10日 午後7:00	10日 午後9:50	11日 午前2:00
6,338		" " 7:30	" " 10:50	" " 1:45
12,891				
7,084		10日 午後7:30	10日 午後11:30	11日 午前2:10
5,746		" " 7:30	" " 11:07	" " 2:20
7,067		" " 7:20	11日 午前0:30	" " 2:00
19,897				

郡名	区分 町村名	開票 区数	開票期日別有権者数		開票期日	
			即日開票 (7月10日)	翌日開票 (7月11日)	地方区	
					即日開票	翌日開票
八女郡	黒木町	1	13,007		9,445	
	上陽町	1	4,182		3,113	
	立花町	1	10,916		7,708	
	広川町	1	11,344		8,033	
	矢部村	1	2,218		1,740	
	星野村	1	3,681		2,922	
	計	6	45,348		32,961	
山門郡	瀬高町	1	19,183		13,327	
	大和町	1	13,395		9,149	
	三橋町	1	11,788		7,522	
	山川町	1	4,679		3,281	
	計	4	49,045		33,279	
三池郡	高田町	1		12,835		9,372
田川郡	香春町	1	11,013		7,810	
	添田町	1	12,200		9,385	
	金田町	1	5,910		3,937	
	糸田町	1	7,903		5,717	
	川崎町	1	17,269		12,176	
	赤池町	1	6,823		5,375	
	方城町	1	5,731		4,514	
	大任町	1	4,785		3,521	
	赤村	1	2,819		2,192	
計	9	74,453		54,627		
京都郡	苧田町	1	19,898		14,690	
	犀川町	1	7,301		5,083	
	勝山町	1	4,599		3,238	
	豊津町	1	5,954		3,982	
	計	4	37,752		26,993	
築上郡	椎田町	1	9,946		7,381	
	吉富町	1	5,340		3,927	
	築城町	1	8,137		5,686	
	新吉富村	1	2,799		2,113	
	大平村	1	3,746		3,011	
計	5	29,968		22,118		

別 投 票 総 数		開 票 開 始 時 刻	開 票 終 了 時 刻	
全 国 区			地 方 区	全 国 区
即 日 開 票	翌 日 開 票			
9,449		10日 午後7:30	10日 午後10:58	11日 午前5:10
3,031		" " 8:00	" " 10:54	" " 0:20
7,713		" " 7:30	" " 11:10	" " 1:30
8,037		" " 7:30	" " 11:00	" " 3:30
1,744		" " 7:00	" " 9:30	10日 午後10:45
2,920		" " 7:30	" " 9:59	11日 午前1:50
32,894				
13,326		10日 午後7:30	11日 午前1:10	11日 午前6:30
9,144		" "	10日 午後11:30	" " 3:00
7,520		" "	11日 午前0:25	" " 4:00
3,281		" "	10日 午後10:50	" " 2:30
33,271				
	9,371	11日 午前8:00	11日 午前11:20	11日 午後4:50
7,808		10日 午後7:30	10日 午後10:20	" 午前1:25
9,382		" " 8:00	11日 午前0:30	" " 3:00
3,937		" " 7:00	10日 午後10:00	10日 午後11:00
5,717		" " 8:00	11日 午前0:25	11日 午前2:15
12,175		" " 7:30	" " 3:15	" " 5:22
5,375		" " 7:00	10日 午後11:40	" " 0:53
4,514		" " 7:30	11日 午前1:00	" " 4:05
3,520		" " 7:30	10日 午後10:25	" " 0:40
2,172		" " 7:30	" " 10:40	" " 0:30
54,600				
14,689		10日 午後7:30	11日 午前2:00	11日 午前7:00
5,082		" " 8:00	10日 午後11:25	" " 2:10
3,238		" " 7:00	" " 9:30	" " 1:00
3,948		" " 7:30	" " 10:37	" " 1:05
26,957				
7,380		10日 午後7:30	11日 午前0:00	11日 午前4:50
3,927		" " 7:30	10日 午後9:55	" " 0:30
5,685		" " 7:30	" " 11:10	" " 0:30
2,113		" " 7:30	" " 10:30	10日 午後10:40
3,011		" " 8:00	" " 10:20	" " 11:30
22,116				

開票速報状況

		届出順位		1	2	3	4	5
		所属党派		公明党	自由民主党	日本労働党	日本共産党	日本社会党
現在時区分		候補者氏名		原田立	えんどう政夫	藤井純二	小泉幸雄	小野明
1	21:00	市部	800	1,000	0	100	600	
		郡部	4,238	7,732	4	1,887	5,617	
		計	5,038	8,732	4	1,987	6,217	
2	22:00	市部	3,800	4,550	0	500	3,650	
		郡部	29,254	46,466	209	10,725	38,064	
		計	33,054	51,016	209	11,225	41,714	
3	22:30	市部	6,950	9,500	0	1,800	7,850	
		郡部	50,088	80,060	484	16,772	64,133	
		計	57,038	89,560	484	18,572	71,983	
4	23:00	市部	12,100	19,750	0	4,150	13,800	
		郡部	67,293	106,403	931	23,465	82,526	
		計	79,393	126,153	931	27,615	96,326	
5	23:30	市部	22,850	34,000	57	5,550	23,200	
		郡部	78,400	122,689	1,322	28,274	96,996	
		計	101,250	156,689	1,379	33,824	120,196	
6	0:00	市部	30,462	44,862	400	7,205	31,207	
		郡部	84,687	129,476	1,857	31,794	104,826	
		計	115,149	174,338	2,257	38,999	136,033	
7	0:30	市部	33,647	48,907	506	7,502	34,865	
		郡部	89,256	133,869	2,046	34,135	109,508	
		計	122,903	182,776	2,552	41,637	144,373	
8	1:00	市部	34,228	50,401	772	8,478	35,021	
		郡部	93,360	136,843	2,113	35,003	115,997	
		計	127,588	187,244	2,885	43,481	151,018	
9	1:30	市部	35,232	50,612	885	8,835	35,047	
		郡部	94,427	138,907	2,203	36,199	117,377	
		計	129,659	189,519	3,088	45,034	152,424	
10	2:00	市部	35,441	50,931	899	8,863	35,133	
		郡部	95,117	139,501	2,324	36,548	118,099	
		計	130,558	190,432	3,223	45,411	153,232	
11	2:30	市部	35,886	51,664	958	9,171	35,374	
		郡部	95,117	139,501	2,324	36,568	118,239	
		計	131,003	191,165	3,282	45,739	153,613	
12	3:00	市部	35,886	51,664	958	9,171	35,374	
		郡部	95,282	139,593	2,330	36,689	118,315	
		計	131,168	191,257	3,288	45,860	153,689	
13	3:30	市部	35,886	51,664	958	9,171	35,374	
		郡部	95,388	140,072	2,368	36,732	118,375	
		計	131,274	191,736	3,326	45,903	153,749	
14	4:00	市部	35,886	51,664	958	9,171	35,374	
		郡部	95,400	140,076	2,368	36,737	118,382	
		計	131,286	191,740	3,326	45,908	153,756	
15	結了	市部	35,886	51,664	958	9,171	35,374	
		郡部	95,402	140,078	2,368	36,742	118,389	
		計	131,288	191,742	3,326	45,913	153,763	

に 関 す る 調

即日開票

6	7	8	(イ)	(ロ)	(ハ)	(ニ)	(ホ)
自由民主党	革新自由連合	無 所 属	候補者得票	投票人総数	同 開 票 率	投票人即日	同 開 票 率
柳 田 桃太郎	千代丸 健 二	加 藤 英 一	数 の 合 計		(イ)÷(ロ)	開 票 分 計	(イ)÷(ニ)
					%		%
700 4,521 5,221	0 20 20	0 4 4	3,200 24,023 27,223	2,052,213	0.16 1.17 1.33	696,461	0.46 3.45 3.91
2,200 30,301 32,501	0 527 527	0 264 264	14,700 155,810 170,510	"	0.72 7.59 8.31	"	2.11 22.37 24.48
6,550 52,703 59,253	50 840 890	0 526 526	32,700 265,606 298,306	"	1.59 12.94 14.54	"	4.70 38.14 42.83
11,900 70,001 81,901	50 1,745 1,795	0 1,159 1,159	61,750 353,523 415,273	"	3.01 17.23 20.24	"	8.87 50.76 59.63
22,750 83,604 106,354	350 2,141 2,491	177 1,726 1,903	108,934 415,152 524,086	"	5.31 20.23 25.54	"	15.64 59.61 75.25
26,626 91,201 117,827	601 3,065 3,666	396 2,281 2,677	141,759 449,187 590,946	"	6.91 21.89 28.80	"	20.35 64.50 84.85
29,550 96,783 126,333	717 3,240 3,957	602 2,634 3,236	156,296 471,471 627,767	"	7.62 22.97 30.59	"	22.44 67.70 90.14
31,460 100,692 132,152	1,119 3,305 4,424	875 2,707 3,582	162,354 490,020 652,374	"	7.91 23.88 31.79	"	23.31 70.36 93.67
31,617 102,636 134,253	1,327 3,365 4,692	978 2,812 3,790	164,533 497,926 662,459	"	8.02 24.26 32.28	"	23.62 71.49 95.12
31,743 104,071 135,814	1,356 3,557 4,913	981 2,979 3,960	165,347 502,196 667,543	"	8.06 24.47 32.53	"	23.74 72.11 95.85
32,472 104,071 136,543	1,587 3,557 5,144	1,082 2,999 4,081	168,194 502,376 670,570	"	8.20 24.48 32.68	"	24.15 72.13 96.28
32,472 104,194 136,666	1,587 3,574 5,161	1,082 3,016 4,098	168,194 502,993 671,187	"	8.20 24.51 32.71	"	24.15 72.22 96.37
32,472 104,264 136,736	1,587 3,581 5,168	1,082 3,045 4,127	168,194 503,825 672,019	"	8.20 24.55 32.75	"	24.15 72.34 96.49
32,472 104,264 136,736	1,587 3,581 5,168	1,082 3,045 4,127	168,194 503,853 672,047	"	8.20 24.55 32.75	"	24.15 72.35 96.50
32,472 104,266 136,738	1,587 3,581 5,168	1,082 3,045 4,127	168,194 503,871 672,065	"	8.20 24.55 32.75	"	24.15 72.35 100.00

現在時区分		届出順位		1	2	3	4	5
		所属党派		公明党	自由民主党	日本労働党	日本共産党	日本社会党
		候補者氏名		原田立	えんどう政夫	藤井純二	小泉幸雄	小野明
即日開票分		市部	35,886	51,664	958	9,171	35,374	
合 計		郡部	95,402	140,078	2,368	36,742	118,389	
		計	131,288	191,742	3,326	45,913	153,763	
1	10:00	市部	5,500	9,900	100	2,400	5,000	
		郡部	80	60	0	20	100	
		計	136,868	201,702	3,426	48,333	158,863	
2	10:30	市部	29,740	30,540	100	16,000	28,240	
		郡部	2,160	2,260	0	880	2,670	
		計	163,188	224,542	3,426	62,793	184,673	
3	11:00	市部	78,700	69,760	200	37,356	67,580	
		郡部	5,380	6,560	0	2,440	6,420	
		計	215,368	268,062	3,526	85,709	227,763	
4	11:30	市部	141,913	118,096	611	69,796	124,915	
		郡部	7,820	8,690	53	3,300	10,230	
		計	281,021	318,528	3,990	119,009	288,908	
5	12:00	市部	204,913	176,489	2,706	96,626	174,637	
		郡部	10,034	12,229	57	3,958	14,219	
		計	346,235	380,460	6,089	146,497	342,619	
6	12:30	市部	248,700	216,827	4,493	112,349	210,854	
		郡部	11,767	13,553	172	4,432	19,277	
		計	391,755	422,122	7,991	162,694	383,894	
7	13:00	市部	270,604	236,131	5,458	123,707	240,230	
		郡部	12,490	14,459	235	4,939	20,209	
		計	414,382	442,332	9,019	174,559	414,202	
8	13:30	市部	289,523	245,418	6,024	131,714	256,497	
		郡部	12,548	14,488	251	4,945	20,229	
		計	433,359	451,648	9,601	182,572	430,489	
9	14:00	市部	298,785	259,378	6,509	134,394	264,150	
		郡部	12,548	14,488	251	4,945	20,229	
		計	442,621	465,608	10,086	185,252	438,142	
10	14:30	市部	299,982	260,659	6,636	135,209	265,179	
		郡部	13,148	14,760	274	5,114	20,909	
		計	444,418	467,161	10,236	186,236	439,851	
11	15:00	市部	300,673	261,857	6,862	135,918	265,701	
		郡部	13,513	14,896	306	5,247	21,392	
		計	445,474	468,495	10,494	187,078	440,856	
12	15:30	市部	301,169	262,106	7,150	136,291	266,033	
		郡部	13,513	14,896	306	5,247	21,392	
		計	445,970	468,744	10,782	187,451	441,188	
13	結了	市部	301,254	262,126	7,154	136,323	266,067	
		郡部	13,513	14,896	306	5,247	21,392	
		計	446,055	468,764	10,786	187,483	441,222	

翌日開票

6	7	8	(イ)	(ロ)	(ハ)	(ニ)	(ホ)
自由民主党	革新自由連合	無 所 属	候補者得票	投票人総数	同開票率 (イ)÷(ロ)	投票人翌日 開票分計	同開票率 (イ)÷(ニ)
柳 田 桃太郎	千代丸 健 二	加 藤 英 一	数の合計		%		%
32,472	1,587	1,082	168,194		8.20		12.41
104,266	3,581	3,045	503,871		24.55		37.17
136,738	5,168	4,127	672,065	2,052,213	32.75	1,355,752	49.57
3,700	100	100	26,800		1.31		1.98
20	0	0	280		0.01		0.02
140,458	5,268	4,227	699,145	"	34.07	"	2.00
27,500	400	100	132,620		6.46		9.78
1,590	0	0	9,560		0.47		0.71
165,828	5,568	4,227	814,245	"	39.68	"	10.49
70,800	1,400	500	326,296		15.90		24.07
3,970	30	0	24,800		1.21		1.83
211,508	6,598	4,627	1,023,161	"	49.86	"	25.90
130,394	4,078	634	590,437		28.77		43.55
5,810	70	40	36,013		1.76		2.66
272,942	9,316	4,801	1,298,515	"	63.27	"	46.21
192,499	7,534	3,346	858,750		41.85		63.34
7,693	109	59	48,358		2.36		3.57
336,930	12,811	7,532	1,579,173	"	76.95	"	66.91
225,902	9,061	5,645	1,033,831		50.38		76.26
8,674	285	171	58,331		2.84		4.30
371,314	14,514	9,943	1,764,227	"	85.97	"	80.56
242,497	12,094	6,146	1,136,867		55.40		83.86
9,327	337	213	62,209		3.03		4.59
388,562	17,599	10,486	1,871,141	"	91.18	"	88.44
247,417	13,004	7,120	1,196,717		58.31		88.27
9,357	350	230	62,398		3.04		4.60
393,512	18,522	11,477	1,931,180	"	94.10	"	92.87
255,978	13,965	8,196	1,241,355		60.49		91.56
9,357	350	230	62,398		3.04		4.60
402,073	19,483	12,553	1,975,818	"	96.28	"	96.17
257,385	14,131	8,322	1,247,503		60.79		92.02
9,626	351	250	64,432		3.14		4.75
403,749	19,650	12,699	1,984,000	"	96.68	"	96.77
257,942	14,364	8,473	1,251,790		61.00		92.33
9,782	367	296	65,799		3.21		4.85
404,462	19,899	12,896	1,989,654	"	96.95	"	97.19
258,363	14,544	8,693	1,254,349		61.12		92.52
9,782	367	296	65,799		3.21		4.85
404,883	20,079	13,116	1,992,213	"	97.08	"	97.37
258,453	14,544	8,694	1,254,615		61.14		92.54
9,782	367	296	65,799		3.21		4.85
404,973	20,079	13,117	1,992,479	"	100.00	"	100.00

7. 市区町村別

区分 市区名		開票に要した時間 (地方区)								
		1	2	3	4	5	6	7	8	9時間
北九州 市	門司区	[Bar chart showing time distribution for Munakata City]								
	小倉北区	[Bar chart showing time distribution for Kokura Kita-ku]								
	小倉南区	[Bar chart showing time distribution for Kokura Minami-ku]								
	若松区	[Bar chart showing time distribution for Wakasaka City]								
	八幡東区	[Bar chart showing time distribution for Yawata Higashi-ku]								
	八幡西区	[Bar chart showing time distribution for Yawata Nishi-ku]								
	戸畑区	[Bar chart showing time distribution for Tobata City]								
	計	[Bar chart showing total time distribution for Kitakyushu City]								
福岡 市	東区	[Bar chart showing time distribution for Higashi-ku]								
	博多区	[Bar chart showing time distribution for Hakata City]								
	中央区	[Bar chart showing time distribution for Chuoh-ku]								
	南区	[Bar chart showing time distribution for Minami-ku]								
	西区	[Bar chart showing time distribution for Saiji-ku]								
	計	[Bar chart showing total time distribution for Fukuoka City]								
大牟田市		[Bar chart showing time distribution for Omura City]								
久留米市		[Bar chart showing time distribution for Kurume City]								
直方市		[Bar chart showing time distribution for Naohara City]								
飯塚市		[Bar chart showing time distribution for Iizuka City]								
田川市		[Bar chart showing time distribution for Tagawa City]								
柳川市		[Bar chart showing time distribution for Yanagawa City]								
山田市		[Bar chart showing time distribution for Yamada City]								
甘木市		[Bar chart showing time distribution for Amakawa City]								
八女市		[Bar chart showing time distribution for Yatsu City]								
筑後市		[Bar chart showing time distribution for Tsukumi City]								
大川市		[Bar chart showing time distribution for Okuchiku City]								
行橋市		[Bar chart showing time distribution for Yatabi City]								
豊前市		[Bar chart showing time distribution for Toyohara City]								
中間市		[Bar chart showing time distribution for Nakama City]								
小郡市		[Bar chart showing time distribution for Komatsu City]								
筑紫野市		[Bar chart showing time distribution for Tsukizunoha City]								
春日市		[Bar chart showing time distribution for Kasuga City]								
大野城市		[Bar chart showing time distribution for Onoda City]								
市計		[Bar chart showing total time distribution for all cities]								
郡町村計		[Bar chart showing total time distribution for all towns and villages]								
県計		[Bar chart showing total time distribution for the entire prefecture]								

※開票に要した時間は市区町村の開票開始より県選管に結了報告が入るまでに要した時間である。

開票状況調

開票に要した時間（地方区）		当日有権者数（B）	投票総数（C）	開票所事務従事者数（D）	(C) / (A)	(C) / (D)
時 間 (時間・分)	秒(A)				(A)	(D)
6.10	22,200	102,386	71,927	144	3.2	499.49
5.00	18,000	155,056	88,984	190	4.9	468.34
4.55	17,700	108,876	65,015	151	3.7	430.56
4.10	15,000	64,547	42,710	112	2.8	381.34
4.30	16,200	84,568	54,706	138	3.4	396.42
4.10	15,000	161,546	99,028	192	6.6	515.77
6.40	24,000	60,688	39,562	104	1.6	380.40
5.05	128,100	737,667	461,932	1,031	3.6	448.04
3.35	12,900	122,337	80,356	193	6.2	416.35
4.01	14,460	113,660	72,043	180	5.0	400.24
4.01	14,460	86,774	53,582	152	3.7	352.51
3.45	13,500	130,958	84,001	199	6.2	422.12
6.07	22,020	234,044	147,880	163	6.7	907.24
4.18	77,340	687,773	437,862	887	5.7	493.64
7.05	25,500	120,714	86,247	148	3.4	582.75
4.45	17,100	141,672	96,575	189	5.6	510.98
6.30	23,400	43,297	31,301	42	1.3	745.26
6.15	22,500	56,887	39,431	92	1.8	428.60
6.25	23,100	45,281	33,265	37	1.4	899.05
5.30	19,800	31,983	19,425	60	1.0	323.75
4.10	15,000	11,020	8,530	36	0.6	236.94
3.52	13,920	30,802	23,996	70	1.7	342.80
4.20	15,600	27,518	19,152	70	1.2	273.60
5.05	18,300	27,894	19,960	62	1.1	293.53
5.10	18,600	34,660	23,016	71	1.2	324.17
4.40	16,800	39,741	25,205	75	1.5	336.07
4.25	15,900	23,050	16,579	89	1.0	186.28
6.20	22,800	32,720	23,176	96	1.0	241.42
4.36	16,560	26,698	18,933	78	1.1	242.73
4.33	16,380	34,603	24,029	45	1.5	533.98
5.10	18,600	38,534	26,678	77	1.4	346.47
6.00	21,600	36,547	24,825	75	1.1	331.00
5.13	546,900	2,229,061	1,460,117	3,336	2.7	437.69
3.59	1,102,200	812,678	592,096	2,890	0.5	204.88
4.17	1,649,100	3,041,739	2,052,213	6,226	1.2	329.62

郡名	区分 町村名	開票に要した時間 (地方区)								
		1	2	3	4	5	6	7	8	9時間
筑紫郡	太宰府町	[Bar chart showing time distribution for Taizai City]								
	那珂川町	[Bar chart showing time distribution for Nakanokawa City]								
	計	[Bar chart showing total time distribution for Taizai Prefecture]								
粕屋郡	宇美町	[Bar chart showing time distribution for Umi City]								
	篠栗町	[Bar chart showing time distribution for Shinokori City]								
	志免町	[Bar chart showing time distribution for Shikimi City]								
	須恵町	[Bar chart showing time distribution for Suie City]								
	新宮町	[Bar chart showing time distribution for Shinnaga City]								
	古賀町	[Bar chart showing time distribution for Koga City]								
	久山町	[Bar chart showing time distribution for Hisayama City]								
	粕屋町	[Bar chart showing time distribution for Urauchi City]								
	計	[Bar chart showing total time distribution for Urauchi Prefecture]								
宗像郡	宗像町	[Bar chart showing time distribution for Munakata City]								
	福岡町	[Bar chart showing time distribution for Fukuoka City]								
	津屋崎町	[Bar chart showing time distribution for Tsuyazaki City]								
	玄海町	[Bar chart showing time distribution for Umiha City]								
	大島村	[Bar chart showing time distribution for Oshima Village]								
	計	[Bar chart showing total time distribution for Munakata Prefecture]								
遠賀郡	芦屋町	[Bar chart showing time distribution for Ashiya City]								
	水巻町	[Bar chart showing time distribution for Mizumaki City]								
	岡垣町	[Bar chart showing time distribution for Okabe City]								
	遠賀町	[Bar chart showing time distribution for Toon City]								
	計	[Bar chart showing total time distribution for Toon Prefecture]								
鞍手郡	小竹町	[Bar chart showing time distribution for Onokita City]								
	鞍手町	[Bar chart showing time distribution for Asahi City]								
	宮田町	[Bar chart showing time distribution for Miyata City]								
	若宮町	[Bar chart showing time distribution for Wakamiya City]								
	計	[Bar chart showing total time distribution for Asahi Prefecture]								

開票に要した時間（地方区）		当日有権者数（B）	投票総数（C）	開票所事務従事者数（D）	(C)	(C)
時 (時間・分)	間 秒(A)				／ (A)	／ (D)
4.10	15,000	27,510	19,255	75	1.3	256.73
4.00	14,400	13,312	9,300	33	0.6	281.82
4.05	29,400	40,822	28,555	108	1.0	264.40
3.45	13,500	13,991	10,109	58	0.7	174.29
3.50	13,800	12,335	9,438	30	0.7	314.60
4.15	15,300	19,592	13,731	55	0.9	249.65
3.10	11,400	11,691	8,519	41	0.7	207.78
3.30	12,600	8,851	6,653	24	0.5	277.21
4.06	14,760	19,837	14,147	33	1.0	428.70
2.30	9,000	5,366	4,335	30	0.5	144.50
3.00	10,800	15,877	10,310	46	1.0	224.13
3.31	101,160	107,540	77,242	317	0.8	243.67
4.35	16,500	34,097	22,859	47	1.4	486.36
3.30	12,600	17,610	12,492	68	1.0	183.71
4.30	16,200	8,598	6,263	39	0.4	160.59
3.00	10,800	6,681	4,775	23	0.4	207.61
2.55	10,500	936	747	16	0.1	46.69
3.42	66,600	67,922	47,136	193	0.7	244.23
4.00	14,400	13,257	9,978	55	0.7	181.42
8.10	29,400	17,554	12,956	37	0.4	350.16
4.50	17,400	15,609	10,989	53	0.6	207.34
3.25	12,300	7,692	5,898	31	0.5	190.26
5.06	73,500	54,112	39,821	176	0.5	226.26
4.10	15,000	8,272	6,585	18	0.4	365.83
5.58	21,480	13,576	9,910	50	0.5	198.20
4.45	17,100	18,803	13,956	67	0.8	208.30
3.55	14,100	7,883	6,179	33	0.4	187.24
4.42	67,680	48,534	36,630	168	0.5	218.04

郡名	区分 町村名	開票に要した時間 (地方区)								
		1	2	3	4	5	6	7	8	9時間
嘉穂郡	桂川町	[Bar chart showing time distribution]								
	稲築町	[Bar chart showing time distribution]								
	碓井町	[Bar chart showing time distribution]								
	嘉穂町	[Bar chart showing time distribution]								
	筑穂町	[Bar chart showing time distribution]								
	穂波町	[Bar chart showing time distribution]								
	庄内町	[Bar chart showing time distribution]								
	穎田町	[Bar chart showing time distribution]								
	計	[Bar chart showing time distribution]								
朝倉郡	杷木町	[Bar chart showing time distribution]								
	朝倉町	[Bar chart showing time distribution]								
	三輪町	[Bar chart showing time distribution]								
	夜須町	[Bar chart showing time distribution]								
	小石原村	[Bar chart showing time distribution]								
	宝珠山村	[Bar chart showing time distribution]								
糸島郡	計	[Bar chart showing time distribution]								
	前原町	[Bar chart showing time distribution]								
	二丈町	[Bar chart showing time distribution]								
	志摩町	[Bar chart showing time distribution]								
浮羽郡	計	[Bar chart showing time distribution]								
	吉井町	[Bar chart showing time distribution]								
	田主丸町	[Bar chart showing time distribution]								
	浮羽町	[Bar chart showing time distribution]								
三井郡	計	[Bar chart showing time distribution]								
	北野町	[Bar chart showing time distribution]								
	大刀洗町	[Bar chart showing time distribution]								
三潨郡	計	[Bar chart showing time distribution]								
	城島町	[Bar chart showing time distribution]								
	大木島	[Bar chart showing time distribution]								
	三潨町	[Bar chart showing time distribution]								

開票に要した時間（地方区）		当日有権者数（B）	投票総数（C）	開票所事務従事者数（D）	(C) / (A)	(C) / (D)
時 (時間・分)	間 秒(A)				(A)	(D)
3.30	12,600	9,539	7,028	51	0.6	137.80
5.25	19,500	16,058	12,389	29	0.6	427.21
3.00	10,800	5,124	3,930	18	0.4	218.33
4.20	15,600	8,834	6,710	49	0.4	136.94
3.45	13,500	8,136	5,713	26	0.4	219.73
5.30	19,800	19,201	14,146	45	0.7	314.36
3.30	12,600	6,596	5,178	20	0.4	258.90
3.45	13,500	5,552	4,341	37	0.3	117.32
4.06	117,900	79,040	59,435	275	0.5	216.13
3.20	12,000	7,740	5,862	51	0.5	114.94
4.40	16,800	8,837	7,043	49	0.4	143.73
3.30	12,600	6,755	5,317	37	0.4	143.70
3.30	12,600	7,854	6,221	40	0.5	155.53
1.30	5,400	1,061	883	17	0.2	51.94
1.54	6,840	1,762	1,408	24	0.2	58.67
3.04	66,240	34,009	26,734	218	0.4	122.63
4.25	15,900	25,359	17,875	50	1.1	357.50
4.20	15,600	8,045	5,765	35	0.4	164.71
3.25	12,300	10,164	7,928	30	0.6	264.27
4.03	43,800	43,568	31,568	115	0.7	274.50
7.10	25,800	12,580	9,993	61	0.4	163.82
5.25	19,500	16,122	12,296	51	0.6	241.10
7.22	26,520	13,230	10,546	65	0.4	162.25
6.39	71,820	41,932	32,835	177	0.5	185.51
2.50	10,200	8,945	6,553	25	0.6	262.12
3.20	12,000	9,065	6,338	29	0.5	218.55
3.05	22,200	18,010	12,891	54	0.6	238.72
4.00	14,400	9,829	7,086	23	0.5	308.09
3.37	13,020	9,005	5,746	31	0.4	185.35
5.10	18,600	8,954	7,067	38	0.4	185.97
4.16	46,020	27,788	19,899	92	0.4	216.29

郡名	区分 町村名	開票に要した時間 (地方区)								
		1	2	3	4	5	6	7	8	9時間
八女郡	黒木町	■								
	上陽町	■								
	立花町	■								
	広川町	■								
	矢部町	■								
	星野村	■								
	計	■								
山門郡	瀬高町	■								
	大和町	■								
	三橋町	■								
	山川町	■								
	計	■								
三池郡	高田町	■								
	香春町	■								
	添田町	■								
	金田町	■								
	糸田町	■								
	川崎町	■								
	赤池町	■								
	方城町	■								
	大任町	■								
	赤村	■								
計	■									
京郡	荊田町	■								
	犀川町	■								
	勝山町	■								
	豊津町	■								
	計	■								
築上郡	椎田町	■								
	吉富町	■								
	築城町	■								
	新吉富村	■								
	大平村	■								
	計	■								

開票に要した時間（地方区）		当日有権者数（B）	投票総数（C）	開票所事務従事者数（D）	(C) / (A)	(C) / (D)
時 （時間・分）	秒(A)				(A)	(D)
3.28	12,480	13,007	9,445	45	0.8	209.89
2.54	10,440	4,182	3,113	46	0.3	67.67
3.40	13,200	10,916	7,708	43	0.6	179.26
3.30	12,600	11,344	8,033	39	0.6	205.97
2.30	9,000	2,218	1,740	32	0.2	54.38
2.29	8,940	3,681	2,922	36	0.3	81.17
3.05	66,660	45,348	32,961	241	0.5	136.77
5.40	20,400	19,183	13,327	28	0.7	475.96
4.00	14,400	13,395	9,149	37	0.6	247.27
4.55	17,700	11,788	7,522	42	0.4	179.10
3.20	12,000	4,679	3,281	28	0.3	117.18
4.29	64,500	49,045	33,279	135	0.5	246.51
3.20	12,000	12,835	9,372	50	0.8	187.44
2.50	10,200	11,013	7,810	44	0.8	177.50
4.30	16,200	12,200	9,385	63	0.6	148.97
3.00	10,800	5,910	3,937	42	0.4	93.74
4.25	15,900	7,903	5,717	31	0.4	184.42
7.45	27,900	17,269	12,176	42	0.4	289.90
4.40	16,800	6,823	5,375	36	0.3	149.30
5.30	19,800	5,731	4,514	29	0.2	155.66
2.55	10,500	4,785	3,521	16	0.3	220.06
3.10	11,400	2,819	2,192	18	0.2	121.78
4.18	139,500	74,453	54,627	321	0.4	170.18
6.30	23,400	19,898	14,690	23	0.6	638.70
3.25	12,300	7,301	5,083	29	0.4	175.28
2.30	9,000	4,599	3,238	20	0.4	161.90
3.07	11,220	5,954	3,982	23	0.4	173.13
3.53	55,920	37,752	26,993	95	0.5	359.91
4.30	16,200	9,946	7,381	35	0.5	210.89
2.25	8,700	5,340	3,927	27	0.5	145.44
3.40	13,200	8,137	5,686	37	0.4	153.68
3.00	10,800	2,799	2,113	23	0.2	91.86
2.20	8,400	3,746	3,011	33	0.4	91.24
3.11	57,300	29,968	22,118	155	0.4	142.70

8 参議院全国選出議員選挙各候補者

放送日 放送時間帯	6月25日	26日	27日	28日	29日	30日	
	土	日	月	火	水	木	
NHKテレビ (総合) 8:40～	多田省吾		高田がん	梶木又三	加藤進	鈴木武樹	
	中野明		松前達郎	しぶや邦彦	武藤富男	藤島たいすけ	
	篠塚幸子		成田得平	藤井つねお	あき山あつし	大木正吾	
	中尾たつよし		山崎昇	すすきひろし	のむらてるお	心久	
	大きこ修一		萩原猛	ささはら金次郎	吉武輝子	西村尚治	
	NHKラジオ (第1) 20:00～	松浦範年		松田照久	竹内きよし	扇忠雄	望月優子
		柏原ヤス		安西愛子	福島茂夫	間瀬蔵太	藤井ひろひさ
		佐藤三吾		小牟田棋山	野崎あき子	柳沢れんぞう	城戸かよこ
		こが雷四郎		玉置和郎	堀江正夫	楠正俊	中島久美子
						(経歴放送のみ) いたるケイ子	
NHKテレビ (総合) 21:00～	高橋秀郎		内藤誉三郎	江田五月	宮崎正義	野末陳平	
	阿部修		田中すみ子	近藤忠孝	下田京子	佐藤たか夫	
	高橋圭三		市川正一	もちづき正作	黒住忠行	川上源太郎	
	池山重朗		大森昭	あべたまこ	もりた勇造	宮之原貞光	
	伊江朝雄		中村武志	宮本顕治	一竜斉ティホー	中村利次	
	有田二郎		松井つね子	増岡こうじ	片山正英	大来佐武郎	
	扇千景		町村金五	木口行美	横山ノック	中尾太人	
	鈴木あきら		いずみ照雄	鬼頭史郎	石本しげる	長沢純	
	星野力		大西末子	林隆造	八代英太	小平芳平	

政見放送及び経歴放送日程表

7月1日	2日	3日	4日	5日	6日	7日
金	土	日	月	火	水	木
田 英 夫	野 末 陳 平		宮 崎 正 義	江 田 五 月	内 藤 誉三郎	高 橋 秀 郎
円 山 雅 也	佐 藤 たか夫		下 田 京 子	近 藤 忠 孝	田 中 すみ子	阿 部 修
やおい 秀 彦	川 上 源太郎		黒 住 忠 行	もちづき 正作	市 川 正 一	高 橋 圭 三
栗 林 卓 司	宮之原 貞 光		もりた 勇 造	あ べ たまこ	大 森 昭	池 山 重 朗
春 日 正 一	中 村 利 次		一竜斎テイホー	宮 本 顕 治	中 村 武 志	伊 江 朝 雄
徳 永 正 利	大 来 佐武郎		片 山 正 英	増 岡 こうじ	松 井 つね子	有 田 二 郎
ばば こういち	中 尾 太 人		横 山 ノック	木 口 行 美	町 村 金 五	扇 千 景
やすつね 良一	長 沢 純		石 本 しげる	鬼 頭 史 郎	いずみ 照 雄	鈴 木 あきら
(経歴放送のみ) 奥 崎 謙 三	小 平 芳 平		八 代 英 太	林 隆 造	大 西 末 子	星 野 力
						(経歴放送のみ) 渡 部 みえこ
					(経歴放送のみ) 齋 藤 千恵子	
田 英 夫	鈴 木 武 樹		加 藤 進	梶 木 又 三	高 田 が ん	多 田 省 吾
円 山 雅 也	藤 島 たいすけ		武 藤 富 男	しぶや 邦 彦	松 前 達 郎	中 野 明
やおい 秀 彦	大 木 正 吾		あき山 あつし	藤 井 つねお	成 田 得 平	篠 塚 幸 子
栗 林 卓 司	心 久		のむら てるお	すすぎ ひろし	山 崎 昇	中尾 たつよし
春 日 正 一	西 村 尚 治		吉 武 輝 子	ささはら金次郎	萩 原 猛	大さこ 修 一
徳 永 正 利	望 月 優 子		扇 忠 雄	竹 内 きよし	松 田 照 久	松 浦 範 年
ばば こういち	藤 井 ひろひさ		間 瀬 蔵 太	福 島 茂 夫	安 西 愛 子	柏 原 ヤ ス
やすつね 良一	城 戸 かよこ		柳 沢 れんぞう	野 崎 あき子	小 牟 田 棋 山	佐 藤 三 吾
(経歴放送のみ) 奥 崎 謙 三	中 島 久美子		楠 正 俊	堀 江 正 夫	玉 置 和 郎	こ が 雷四郎
			(経歴放送のみ) いたる ケイ子			(経歴放送のみ) 渡 部 みえこ
					(経歴放送のみ) 齋 藤 千恵子	

9 参議院議員通常選挙投・開票速報要綱

1 目 的

公職選挙法第6条第2項の規定により、市区町村選挙管理委員会（以下「市区町村選管」という。）及び報道機関の協力のもとに、選挙人に対し投票及び開票の結果を速報し、選挙に対する関心の高揚をはかるとともに、選挙速報の円滑化に寄与することを目的とする。

2 参議院議員通常選挙投・開票速報本部の設置

- (1) 参議院議員通常選挙の投票及び開票の速報を実施するため、福岡県産業貿易館（福岡市中央区天神1丁目1番1号）3階に「参議院議員通常選挙投・開票速報本部」（以下「本部」という。）を設置する。
- (2) 本部に本部長及び本部長若千名をおく。本部長は福岡県選挙管理委員会（以下「県選管」という。）の委員長を、本部長は報道機関の代表者及び県選管の書記長をもってこれにあてる。
- (3) 本部は、投票及び開票の速報にあたっては常に県選管と連携を密にして速報の万全を期する。

3 本部の投・開票速報事務

本部の投・開票速報事務は、市区町村選管から投票結果及び開票結果（候補者別得票数）の速報を受信し、点検、集計のうえ、自治省に報告したのち、各報道機関に対して発表するものとする。

(1) 投票速報

① 速報の系統及び速報現在時刻

投票速報は、別紙1の参議院議員通常選挙投・開票速報系統により行う。

各市区町村選管からの速報現在時刻等は、次のとおりとする。

回数	投票速報現在時刻	摘 要
1	9時	集計後直ちに発表
2	10時	自治省に報告後発表
3	11時	〃
4	13時	集計後直ちに発表
5	15時	自治省に報告後発表
6	17時30分	〃
7	結 了	〃

なお、全国選出議員選挙については、中間速報は行わない。

② 発表時刻

中間速報、結了報告ともに各市区町村選管からの速報の集計が完了次第、自治省に報告後、直ちに発表する。

③ 発表方法

各市区町村選管からの速報は、中間速報にあつては市区郡別に、結了報告にあつては市区町村別に、それぞれ集計し（自治省に報告後）報道機関に対してのみ発表する。

(2) 開票速報

① 速報の系統

開票速報は別紙1の系統により行うものとする。なお、各市区町村選管が本部に対して行う速報の要領は、別に定める「参議院議員通常選挙投・開票速報実施要領」（以下「速報実施要領」という。）による。

② 発表時刻

ア、地方区

別紙2の開票速報発表時刻のとおり、即日開票にあつては21時から発表を開始し、22時に第2回、以後は終了するまで30分ごとに発表する。

翌日開票にあつては、午前10時から発表を開始し、終了するまで30分ごとに発表する。

イ、全国区

開票終了市区町村の結果をとりまとめ7月11日、午前7月30分から1時間ごとに自治省に報告の後発表する。

③ 発表方法

即日開票、翌日開票ともに中間速報にあつては市区郡別に、終了報告にあつては、市区町村別に集計し、各報道機関に対してのみ発表する。（全国区については発表時における候補者別得票数のみ。）

4 市区町村選管の投・開票速報事務

(1) 投票速報

市区町村選管は、中間速報にあつては投票速報現在時刻に、終了報告にあつては終了後直ちに、それぞれ投票の結果を本部に速報するものとする。

(2) 開票速報

市区町村選管は、中間速報にあつては速報実施要領に定める速報受信時刻に、開票が終了した場合は終了後直ちに、それぞれ開票の結果を本部に速報するものとする。

(3) 福岡市の各区の選管は市の選管を経由して本部に速報するものとする。

5 速報の統一

速報の発表は本部において一括して行う。市区町村選管は本部に対してのみ速報を行うものとする。ただし、本部に速報後これを発表することは差し支えない。

6 本部の速報事務処理体制

(1) 本部の総務班、受信班及び集計班は別紙3のとおり配置し、速報実施要領に定める投・開票速報の事務処理にあたるものとし、事務従事者には県選管の職員及び臨時雇用者をもってあてる。

開票結果の審査班は県庁地方課内におく。

(2) 各班の事務

ア、総務班

総務班は、市区町村選管からの速報に関する調査・照会、集計班から回付された投票結果及び開票結果（候補者別得票数）の点検、自治省に対する報告、報道機関に対する発表、庁内掲示並びに投・開票結果集計表のコピー事務に従事し、あわせて各班の連絡調整にあたる。

イ、受信班

受信班は、市区町村選管から投・開票速報を受信し、集計班に回付する。

ウ、集計班

集計班は、受信班から回付された投・開票速報の各事項について点検後、集計用紙に転記し、集計のうえ総務班に回付する。

エ、審査班

審査班は、別に指示するところに従い、市区町村の各開票管理者からの開票結果報告について審査、点検、照会を行う。

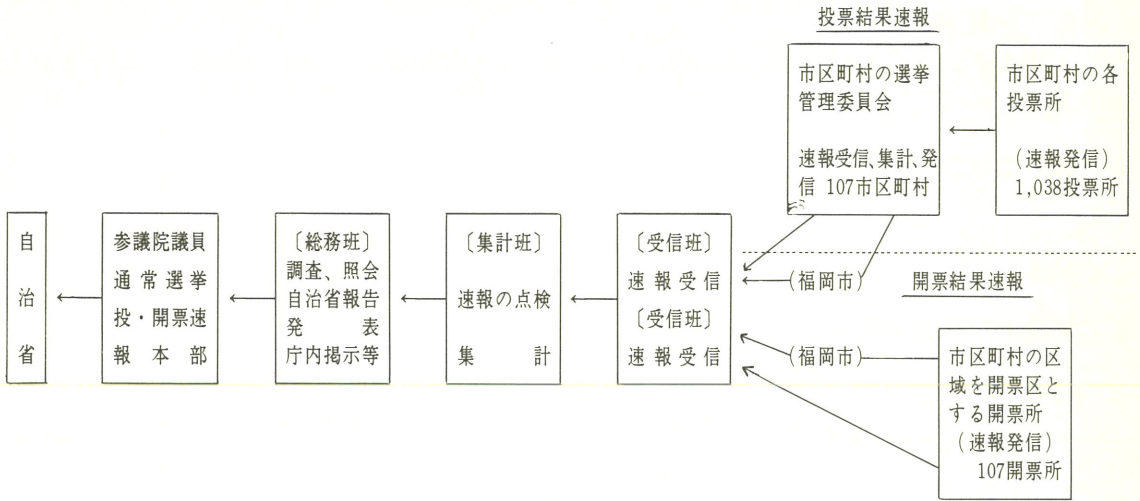
7 臨時電話の架設

投・開票速報を実施するため、本部に7月9日から7月11日までの3日間臨時電話30基を架設し、別紙3のとおり配置する。

8 速報本部会場の規制

本部会場には、関係者以外の立入を禁止する。

参議院議員通常選挙投・開票速報系統図

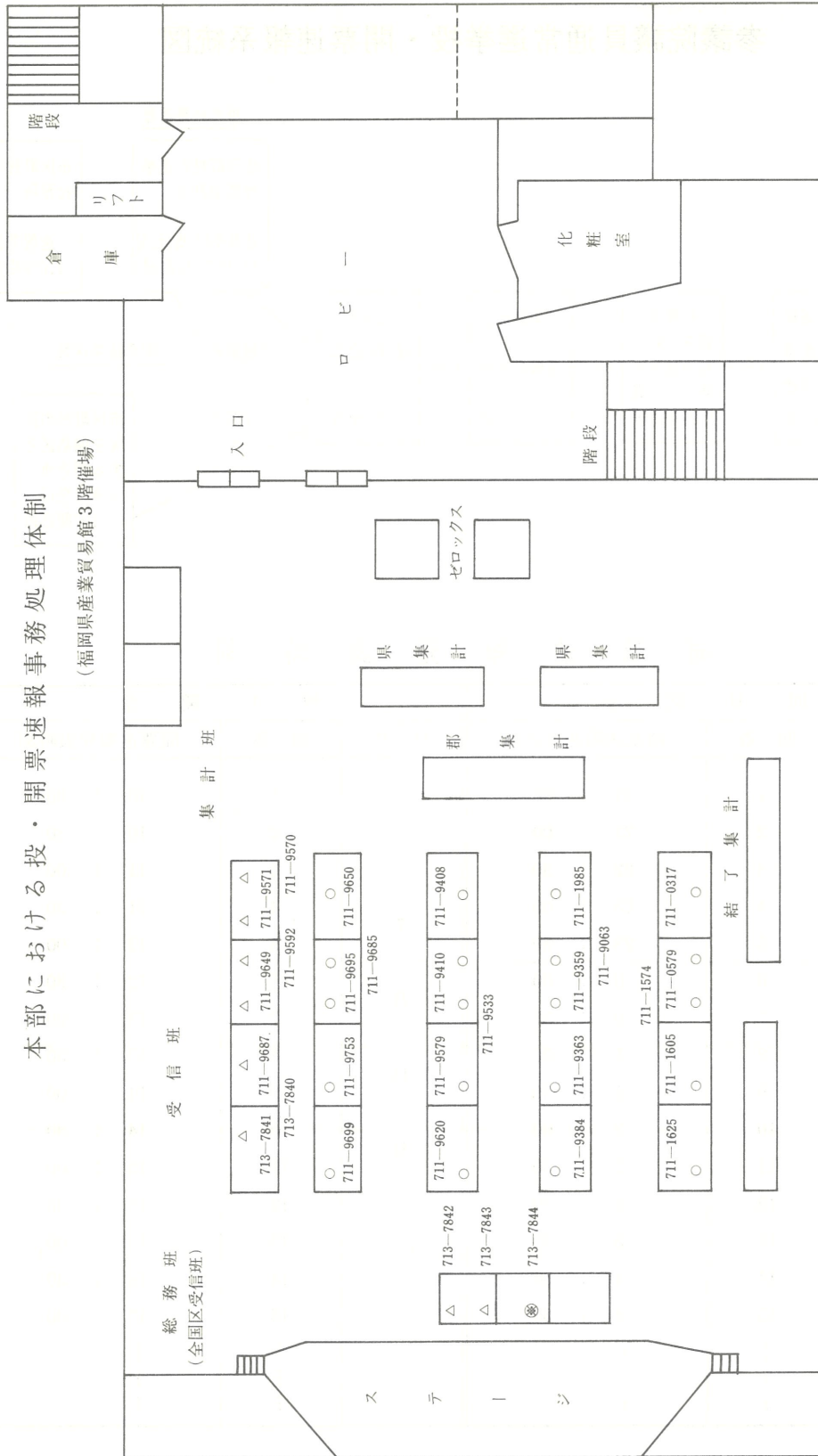


開 票 速 報 発 表 時 刻

即 日 開 票			翌 日 開 票		
月 日	回 数	開票速報発表時刻	月 日	回 数	開票速報発表時刻
7 月 10 日	1	21 : 00	7 月 11 日	1	10 : 00
	2	22 : 00		2	10 : 30
	3	22 : 30		3	11 : 00
	4	23 : 00		4	11 : 30
	5	23 : 30		5	12 : 00
7 月 11 日	6	0 : 00		6	12 : 30
	7	0 : 30		7	13 : 00
	8	1 : 00		8	13 : 30
	9	1 : 30		9	14 : 00
	10	2 : 00		10	14 : 30
	11	2 : 30		11	15 : 00
	12	3 : 00		12	15 : 30
	13	3 : 30		13	16 : 00
	14	4 : 00		14	16 : 30
	15	4 : 30		15	17 : 00
⋮	⋮		⋮	⋮	
⋮	⋮		⋮	⋮	
⋮	⋮		⋮	⋮	

本部における投・開票速報事務処理体制

(福岡県産業貿易館3階催場)



- (注) 1. 図中の臨時電話のほかに県庁地方課内に(761-4216、761-4269)の臨時電話がある。
 2. 開票結果報告の審査班は県庁地方課内におく。
 3. ○印は指定電話(メモ電話)、△印は予備電話(質疑応答用)である。

参議院議員通常選挙投・開票速報実施要領

昭和52年7月10日執行の参議院議員通常選挙における投・開票速報は、次の要領により実施する。

1 当日有権者見込数の速報

(1) 当日有権者数の範囲

当日有権者は市区町村の選挙人名簿に登録されているもので、当日選挙権を有する者をいい、次の者は含まれない。

① 抹消されている者

② 失権の表示がなされている者

(なお、転出の表示がなされている者は今回は含まれるので、注意すること。)

(2) 速報の系統及び事務分担

速報は、別記(1)の当日有権者見込数速報系統及び事務分担表により、7月9日10時から12時までの間に、本部から直接各市区町村選管に電話で報告を求めると、市区町村選管は直ちに報告できるよう準備を完了して待機しておくこと。

報告は、別紙第1号様式の事項中、(a)欄から(e)欄までを報告すること。

本部は、別紙第2号様式により受信し、集計する。

2 投票速報

(1) 速報の系統及び事務分担

速報の系統及び事務分担等は別記(2)のとおりとする。

(2) 速報の回数及び速報現在時刻等

速報の回数及び速報現在時刻は次表のとおりとする。

ただし、中間速報は地方選出議員選挙の投票状況についてのみ速報し、結了報告については、地方選出議員選挙、全国選出議員選挙ともに、それぞれ投票結果を報告すること。

速報 の区分	回数	投票速報 現在時刻	投票速報受信時刻		本部集計時間	自治省 報告時間	備考
			開始 時刻	終了 時刻			
中間 速報	第1回	9:00	9:00	9:15	9:15~9:45	11:00まで 12:00まで 16:00まで 18:30まで	本部集計がまとまり 次第、第2回、第3 回、第5回、第6回 及び結了については 自治省に報告後、第 1回及び第4回につ いては直ちに報道機 関に対して発表する。
	第2回	10:00	10:00	10:15	10:15~10:45		
	第3回	11:00	11:00	11:15	11:15~11:45		
	第4回	13:00	13:00	13:15	13:15~13:45		
	第5回	15:00	15:00	15:15	15:15~15:45		
	第6回	17:30	17:30	17:45	17:45~18:15		
結了 了告	結了後直ちに投票結果を本部に報告すること。					投票結果判 明後直ちに	

(3) 速報の要領 選挙速報システム・選挙事務分担表

① 中間速報

速報開始時刻には、別記(2)の投票速報システム及び事務分担表により上表の投票速報受信開始時刻から終了時刻までの間に、本部から各市区町村選管に電話で報告を求めるので、各市区町村選管は、投票者数の集計を終え、いつまでも速報に応じられるよう（速報用電話の使用を一時中止して）待機しておくこと。

② 結了報告

市区町村選管は、投票結果の集計が完了した場合は、直ちに、別紙(2)の事務分担表に指定している電話により、当日19時30分までに速報すること。19時30分までに報告できない市区町村は、すみやかに集計のうえ別記(3)の予備電話によって報告すること。（本部の速報用電話（指定電話）は19時30分以降は開票速報に用いるので絶対に使用しないこと。）

③ 速報用紙及び速報事項

イ) 地方選出議員選挙

中間速報については、別紙第1号様式の投票結果速報用紙の事項中、(ア)欄、(h)欄（第1回速報は(e)欄も）を別紙第5号様式により集計のうえ、報告すること。中間速報においては(h)欄の算出は $(\frac{f}{e} \times 100)$ とすること。

結了報告は、別紙第1号様式の事項中、(e)欄、(b)欄、(e')欄、(f)欄（(ア)+(イ)）、(g)欄、(h)欄及び不在者投票者数{(f)のうち(1)+(5)}について、別紙第5号様式により集計のうえ報告すること。この場合、(f)欄の数には、不在者投票者数を含んだものとなるので、注意すること。

本部は、それぞれ別紙第4号様式により受信し、別紙第5号様式及び第6号様式により集計し、発表する。

なお、投票率(h)欄については、小数点以下第2位まで（小数点以下第3位を四捨五入する。）を報告すること。

ロ) 全国選出議員選挙

中間速報は行わず、結了報告についてのみ別紙第1号様式（赤刷）により、前記地方選出議員選挙の結了報告と同様の要領によって報告すること。

3 開票速報

(1) 速報のシステム及び事務分担等

① 地方選出議員選挙

イ) 中間速報

即日開票を行う市町村には別記(3)の即日開票速報システム及び事務分担表（地方区）により、また翌日開票を行う市区町には別記(4)の翌日開票速報システム及び事務分担表（地方区）により、それぞれ本部から直接市区町村選管に電話で報告を求める。

ロ) 結了報告

開票が結了した場合は、直ちに、即日開票については別記(3)、翌日開票については別記(4)の指定電話により、それぞれ市区町村選管から本部へ報告すること。

② 全国選出議員選挙

開票が結了した場合は、直ちに、即日開票の市町村にあっては別記(5)の即日開票速報システム及び事務分担表（全国区）により、翌日開票の市区町にあっては別記(6)の翌日開票速報システム及び事務分担表（全国区）

により、市区町村選管から本部へ速報すること。速報は、全国区第1号様式「参議院全国選出議員選挙候補者別得票数」によること。

(2) 速報の要領

① 地方選出議員選挙

イ) 中間速報

別紙(7)の開票速報受信開始時刻から終了時刻までの間に、本部から電話により報告を求めると、各市区町村選管はあらかじめ開票結果の集計を終えて、速報用電話の使用を中止して直ちに速報に応じられる体制を整えておくこと。

市区町村選管の報告は、別紙7号様式により行うこととし、福岡市の選管にあつては別紙第8号様式により聞取り、集計のうえ報告すること。

速報すべき事項は、各候補者の得票数及びその合計数のみであること。また開票速報受信時刻において、候補者の得票数に変化がない場合は、前回速報時の得票数を報告すること。

本部は、別紙第9号様式により受信し、別紙第10号様式により、集計し、発表する。

ロ) 結了報告

市区町村の開票が結了したときは、市区町村選管は直ちに本部に、別紙第7号様式の全ての事項について電話で報告すること。

この場合、投票人総数と投票総数とが一致しない場合はその理由を摘要欄に記入のうえ報告すること。

② 全国区選出議員選挙

市区町村の開票が結了したときは、直ちに市区町村選管から本部に電話で報告すること。報告は、別途配布する全国区第1号様式「参議院全国選出議員選挙候補者別得票数」により、全ての項目について行うものとし、投票人総数と投票総数が異るときは、①と同様にその理由をあわせて報告すること。

なお、福岡市は、各区からの速報を全国区第3号様式「参議院全国選出議員選挙候補者別得票数聞取用紙」で聞取り、全国区第2号様式「参議院全国選出議員選挙候補者別市区町村別得票数集計用紙」に集計のうえ本部に報告すること。

また、北九州市及び福岡市は、16時30分現在により、中間速報を行い、あわせて同時刻の開票進捗率を報告すること。

(3) 受信・発信の要領

① 候補者氏名及び得票数の読みかた

イ) 市区町村選管から本部へ報告する場合は、候補者の立候補届出番号の順序により、候補者届出番号、氏名及び得票数を読みあげて報告すること。

全国選出議員選挙については、候補者10名分の得票数の小計を読み終えたところで本部が復唱するものとする。

得票数の読みあげかたについては、例えば「フタジウロクマン ナナセン 2 6 7 , ゴヒャク フタジウ ヨン 5 2 4 ビョウ 票
キュウ サン イチ 9 3 1 」というように読みあげ、本部が復唱するときは、候補者の氏名についてはその姓のみを読みあげ、得票数については「ニ 2 ロク 6 ナナ 7 , ゴ 5 ニ 2 ヨン 4 ビョウ 票 キュウ 9
サン 3 イチ 1 」と読みかえすものとする。

按分による小数点以下の得票数がある場合は、切り捨てられた票数についてもあわせて報告すること。

ロ) 候補者の得票数が全くないときは「零」と、また候補者が死亡者である場合及び立候補の辞退とみなされた場合は、「欠番」と報告すること。

（ハ）開票終了報告後の措置

開票の終了報告が終わった後においても、当刻報告に関して照会することがあるので、速報責任者は市（区）役所、町村役場又は開票速報場所に約30分間程度は待機しておくこと。

ニ）質疑応答用電話の指定

開票速報の訂正、質疑等の連絡には必ず予備電話を使用すること。

4 開票結果の報告

開票結果報告に関する審査は次の要領で行う。

(1) 報告書類審査の日程

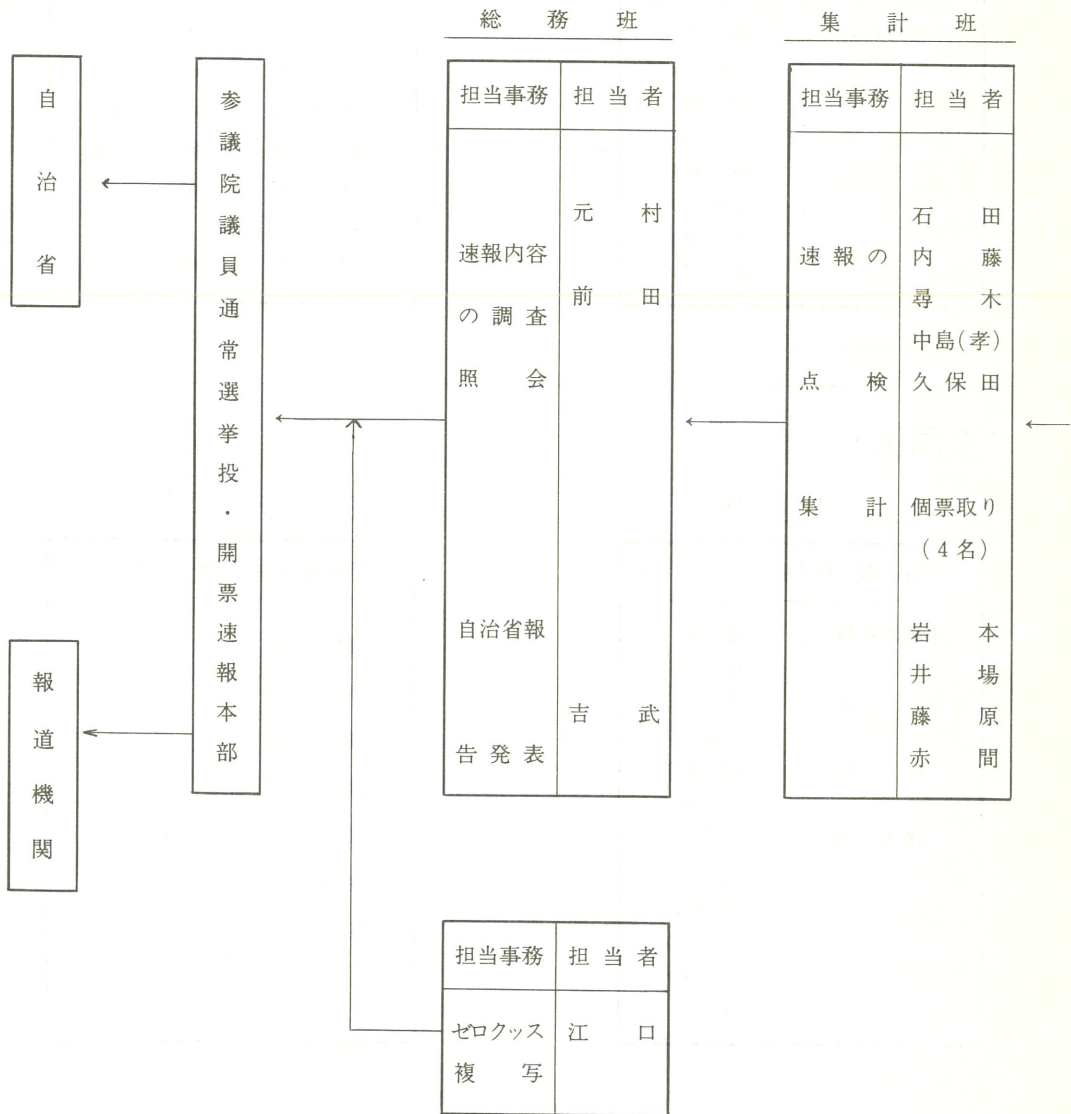
- ① 即日開票の市町村については7月11日午前9時から午後5時までの間。
- ② 翌日開票の市区町については7月12日午前9時から12時までの間。
- ③ 上記①、②の期間、別紙(8)の開票結果報告事務分担表により県庁地方課において審査検収を行う。

(2) その他

- ① 開票結果の報告にあたっては、質疑に対して十分回答できる職員を派遣すること。
- ② 開票結果報告の際、提出すべき書類は次のとおりである。
 - 送付書
 - 開票録の写
 - 投票者調

当日有権者見込数速報系統及び事務分担表

(7月9日 10時~12時)



(全国区)

集 計 班

担 当 事 務	担 当 者
速報の点検	藤 本 中島(正) 宮 崎
集 計	(石 田) (内 藤) (手嶋(-)) (川 原) (織 戸)

受 信 班

本部電話番号	担 当 者
711-9570	吉 武
711-9571	中 島(政)
711-9592	中 村(勝)
711-9649	岡 田
711-9687	牟 田
713-7840	藤
713-7841	瀬 戸 口



(全国区)

集 計 班

担 当 事 務	担 当 者
速報の点検	永 沼 長 崎
集 計	中島(孝) 久保田
○結了順	(境 野)
○建制順	(坂 本) (尋 木) (畑 中) (手嶋(政)) (坂 田) 下 川 古 賀

受 信 班

本部電話番号	担 当 者
711-9570	三 坂
711-9571	江 頭
711-9592	吉 村
711-9649	江 口
711-9687	荒 槇
713-7840	佐々木
713-7841	学 生 学 生 学 生



開 票 速 報 受 信 時 刻

即 日 開 票					翌 日 開 票				
回数	開票速報受信時間		本部集計時間	発表時刻	回数	開票速報受信時間		本部集計時間	発表時刻
	開始時刻	終了時刻				開始時刻	終了時刻		
1	20:00	20:10	20:10~ 20:40	21:00	1	9:00	9:10	9:10~ 9:40	10:00
2	21:00	21:10	21:10~ 21:40	22:00	2	9:30	9:40	9:40~ 10:10	10:30
3	21:30	21:40	21:40~ 22:10	22:30	3	10:00	10:10	10:10~ 10:40	11:00
4	22:00	22:10	22:10~ 22:40	23:00	4	10:30	10:40	10:40~ 11:10	11:30
5	22:30	22:40	22:40~ 23:10	23:30	5	11:00	11:10	11:10~ 11:40	12:00
6	23:00	23:10	23:10~ 23:40	0:00	6	11:30	11:40	11:40~ 12:10	12:30
7	23:30	23:40	23:40~ 0:10	0:30	7	12:00	12:10	12:10~ 12:40	13:00
8	24:00	0:10	0:10~ 0:40	1:00	8	12:30	12:40	12:40~ 13:10	13:30
⋮ ⋮ ⋮ ⋮ ⋮ ⋮ 結了				結了集計後	⋮ ⋮ ⋮ ⋮ ⋮ ⋮ 結了				結了集計後

關 稅 計 變 遷 表 總 關

舊 關 稅 則				新 關 稅 則			
稅 則 號 數	稅 則 名 稱	關 稅 率		稅 則 號 數	稅 則 名 稱	關 稅 率	
		原 則	新 則			原 則	新 則
00101	一級品	10%	10%	00101	一級品	10%	10%
00102	二級品	15%	15%	00102	二級品	15%	15%
00103	三級品	20%	20%	00103	三級品	20%	20%
00104	四級品	25%	25%	00104	四級品	25%	25%
00105	五級品	30%	30%	00105	五級品	30%	30%
00106	六級品	35%	35%	00106	六級品	35%	35%
00107	七級品	40%	40%	00107	七級品	40%	40%
00108	八級品	45%	45%	00108	八級品	45%	45%
00109	九級品	50%	50%	00109	九級品	50%	50%
00110	十級品	55%	55%	00110	十級品	55%	55%
00111	十一級品	60%	60%	00111	十一級品	60%	60%
00112	十二級品	65%	65%	00112	十二級品	65%	65%
00113	十三級品	70%	70%	00113	十三級品	70%	70%
00114	十四級品	75%	75%	00114	十四級品	75%	75%
00115	十五級品	80%	80%	00115	十五級品	80%	80%
00116	十六級品	85%	85%	00116	十六級品	85%	85%
00117	十七級品	90%	90%	00117	十七級品	90%	90%
00118	十八級品	95%	95%	00118	十八級品	95%	95%
00119	十九級品	100%	100%	00119	十九級品	100%	100%
00120	二十級品	100%	100%	00120	二十級品	100%	100%
合計	總計	平均	平均	合計	總計	平均	平均

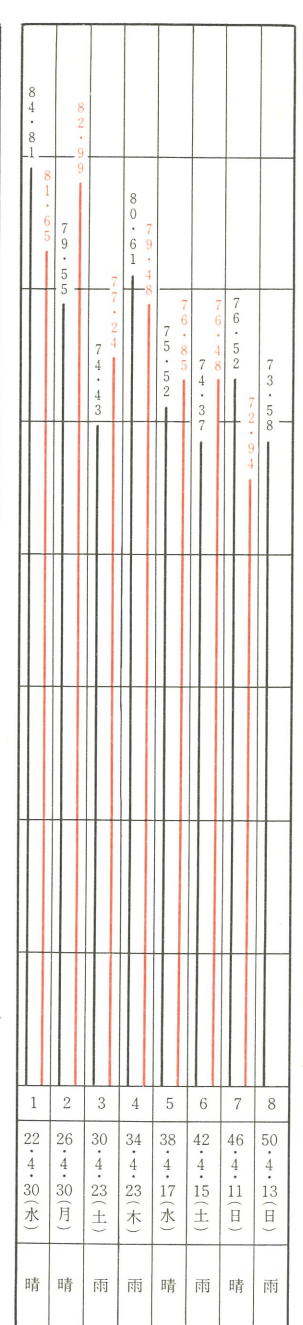



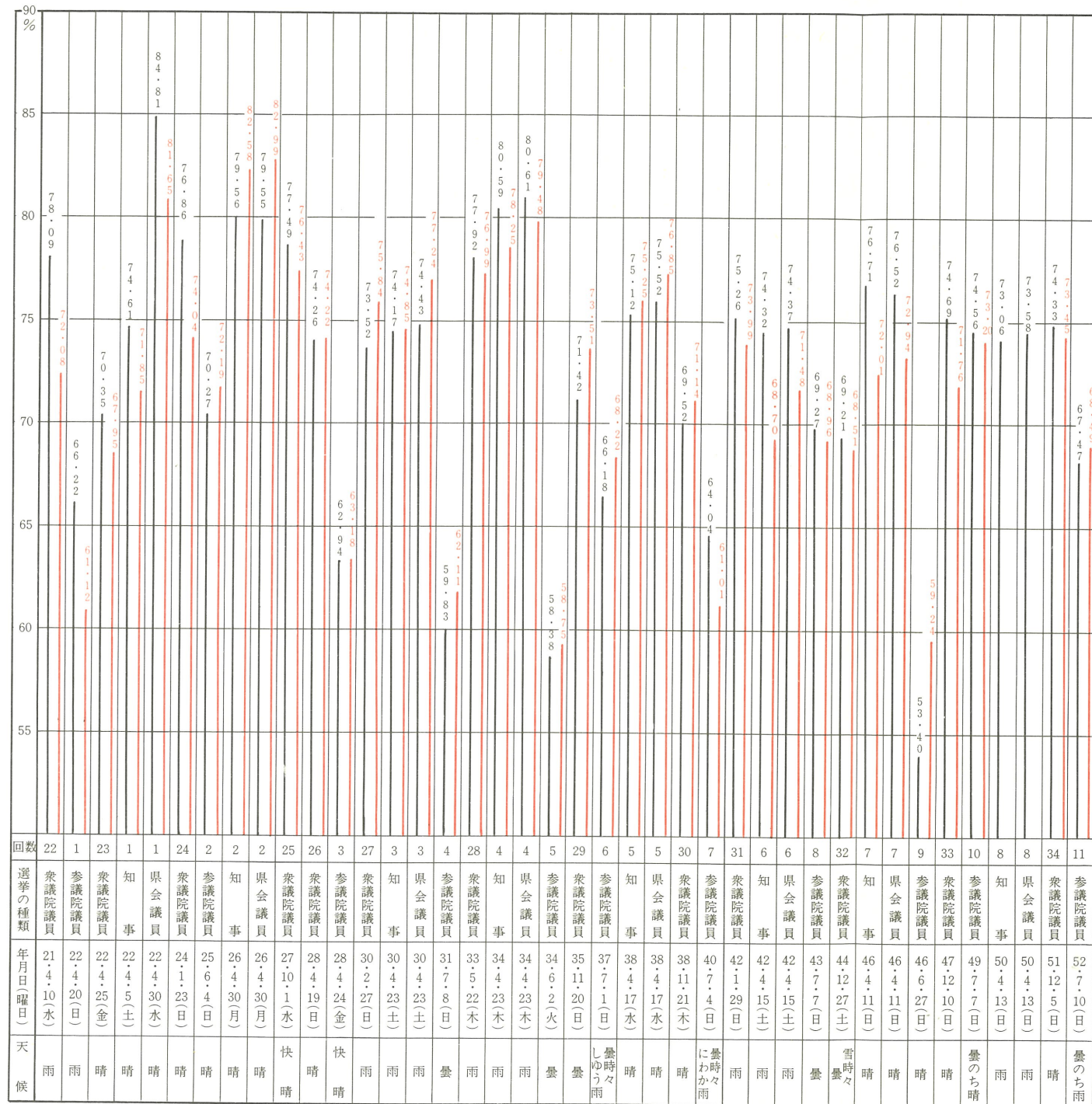
投票率の推移

衆議院選挙

参議院選挙

知事選挙

県議会議員選挙



各グラフをみるとき注意

1. 図中(左側)は福岡県平均(右側)は全国平均を示す。
2. 図に表わした各種選挙には再選挙補欠選挙等は含んでいない。
3. 参議院議員選挙の投票率は地方区選出議員選挙の投票率である。
4. 県議会議員選挙で無投票当選となった選挙区は含んでいない。
5. 知事、県議会議員選挙の全国平均は、統一地方選挙の際におけるものである。
6. 選挙当日の天候は福岡市における6:00から18:00までのものである。