



資料編

02 粕屋区域

■ 目 次 ■

資料 1	福岡県における年齢階級別人口変化・医療職の年齢階級別人数	1
02	粕屋	2
資料 2	福岡県における入院医療の自己完結率	3
①	一般病床 看護配置規準 7 対 1、10 対 1 入院	4
②	一般病床 看護配置規準 13 対 1、15 対 1 入院	5
③	一般病床 回復期リハビリテーション病床 入院	6
④	療養病床 入院	7
資料 3	2025 年患者流出入及び自己完結率の状況	8
①	高度急性期	9
②	急性期	10
③	回復期	11
④	慢性期（パターン B 適用）	12
資料 4	福岡県における S C R の状況（外来・入院一般等）	13
①	外来・入院一般	14
②	救急医療	15
③	脳血管疾患	16
④	虚血性心疾患	17
⑤	悪性腫瘍	18
⑥	生活習慣病	21
⑦	精神医療	22
⑧	小児・周産期	23
⑨	在宅医療・連携	24
⑩	その他医療行為	25
資料 5	構想区域別 D P C 参加病院の診療実績 平成 23~26 年度 M D C 別全患者	26
02	粕屋	28
資料 6	構想区域別 D P C 参加病院の診療実績 平成 23~26 年度 M D C 別救急搬送患者	30
02	粕屋	32
資料 7	福岡県における構想区域別にみた平均搬送時間（分）	34
①	新生児	35
②	乳幼児	37
③	少年	39
④	成人	41
⑤	高齢者	43
資料 8	構想区域別 D P C 参加病院の診療実績 平成 23~26 年度 M D C 別がん患者	45
02	粕屋	47
資料 9	構想区域別 D P C 参加病院の診療実績 平成 23~26 年度 M D C 別がん手術患者	48
02	粕屋	50

資料 10 福岡県における各種疾患の自己完結率	51
① 救急医療（二次救急） 入院.....	52
②-1 脳血管疾患（脳梗塞、一過性脳虚血発作患者（T I A）（主病名））入院.....	53
②-2 脳血管疾患（くも膜下出血（主病名）） 入院	54
③-1 虚血性心疾患（急性心筋梗塞（主病名）） 入院	55
③-2 虚血性心疾患（狭心症（主病名）） 入院.....	56
④-1 悪性腫瘍（悪性腫瘍（主病名）） 入院.....	57
④-2 悪性腫瘍（胃悪性腫瘍（主病名）） 入院.....	58
④-3 悪性腫瘍（胃悪性腫瘍（胃癌の全摘術等）） 入院.....	59
④-4 悪性腫瘍（大腸悪性腫瘍（主病名）） 入院.....	60
④-5 悪性腫瘍（大腸癌の結腸切除術等） 入院	61
④-6 悪性腫瘍（直腸悪性腫瘍（主病名）） 入院.....	62
④-7 悪性腫瘍（直腸癌の骨盤内臓全摘術等） 入院	63
④-8 悪性腫瘍（肺悪性腫瘍（主病名）） 入院.....	64
④-9 悪性腫瘍（肺癌の手術等） 入院	65
④-10 悪性腫瘍（乳房悪性腫瘍（主病名）） 入院.....	66
④-11 悪性腫瘍（乳癌の根治的手術） 入院	67
④-12 悪性腫瘍（肝悪性腫瘍（主病名）） 入院.....	68
④-13 悪性腫瘍（肝癌の肝切除・部分切除等） 入院	69
④-14 悪性腫瘍（癌の化学療法） 入院	70
④-15 悪性腫瘍（癌の化学療法） 外来	71
④-16 悪性腫瘍（放射線治療） 入院	72
④-17 悪性腫瘍（放射線治療） 外来	73
⑤-1 生活習慣病（糖尿病患者（主病名）） 入院.....	74
⑤-2 生活習慣病（糖尿病患者（主病名）） 外来.....	75
⑥-1 精神医療（入院精神療法） 入院	76
⑥-2 精神医療（精神科救急入院） 入院	77
⑦-1 小児・周産期医療（小児の入院医療体制） 入院.....	78
⑦-2 小児・周産期医療（乳幼児の入院医療体制） 入院.....	79
資料 11 福岡県における各種疾患のアクセシビリティ	80
①-1 脳血管疾患（脳梗塞）	81
①-2 脳血管疾患（くも膜下出血）	82
② 虚血性心疾患（心筋梗塞）	83
③-1 悪性腫瘍（胃癌）	84
③-2 悪性腫瘍（大腸癌）	85
③-3 悪性腫瘍（直腸癌）	86
③-4 悪性腫瘍（肺癌）	87
③-5 悪性腫瘍（乳癌）	88
③-6 悪性腫瘍（肝癌・肝内胆管癌）	89

資料 12 傷病別患者数の推計（構想区域別）	90
02 粕屋	91
資料 13-1 福岡県地域医療構想策定会議・調整会議及び福岡県医療審議会等の会議の開催状況	92
資料 13-2 福岡県地域医療構想策定会議・調整会議及び福岡県医療審議会等の委員	98
資料 14 法令等	102

資料 1

(構想区域別資料)

出典：国立社会保障・人口問題研究所

「日本の地域別将来推計人口（平成 25（2013）年 3 月推計）」（出生中位）
保健・医療・福祉研究機構（医福研（公益財団法人福岡県メディカルセンター））
「福岡県有床医療施設 従業員調査 報告書（2015）」

資料 1 福岡県における年齢階級別人口変化・医療職の年齢階級別人数

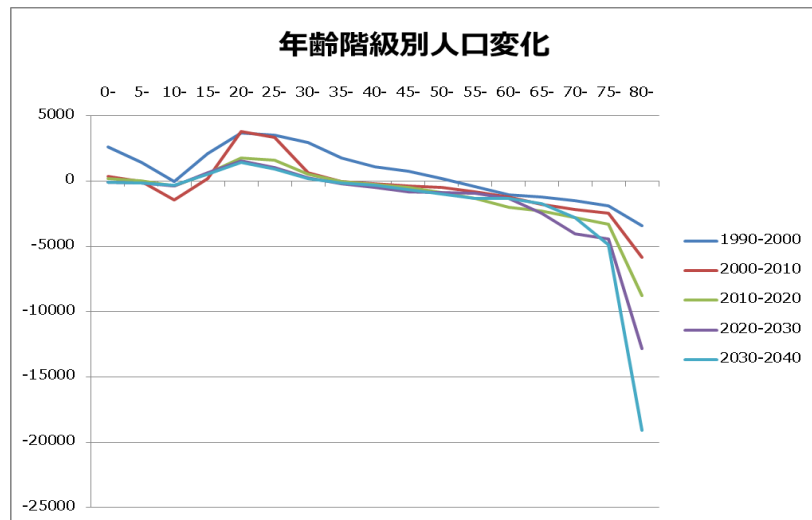
- (1) 年齢階級別人口変化（コホート別）
- (2) 人口ピラミッドの変化
- (3) 医療職の年齢階級別人数

資料1 福岡県における年齢階級別人口変化・医療職の年齢階級別人数

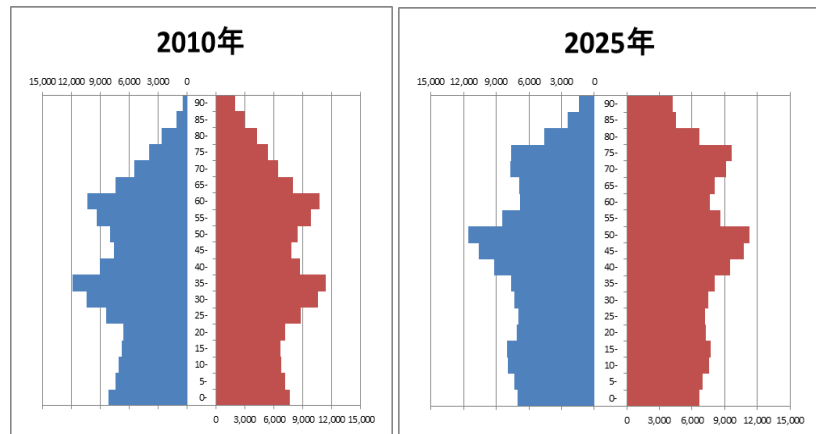
(1) 年齢階級別人口変化(コホート別) (2) 人口ピラミッドの変化 (3) 医療職の年齢階級別人数

02 粕屋

【図表 1-1-02】年齢階級別人口変化(コホート別)(※横軸:年齢、縦軸:人数)



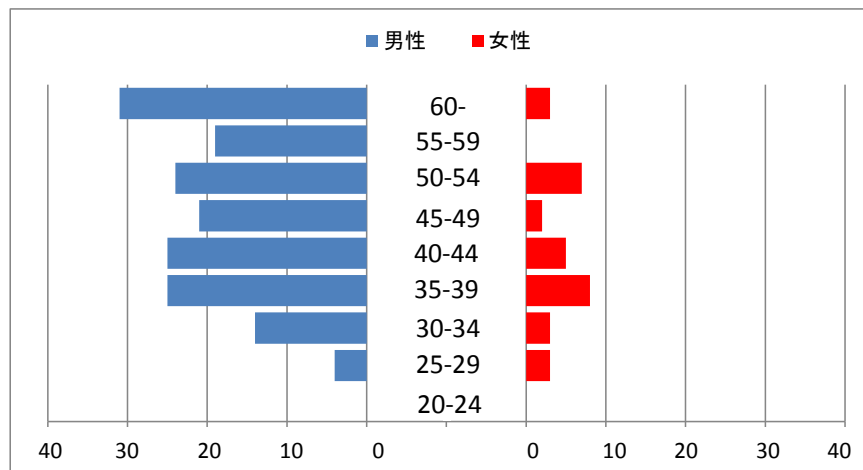
【図表 1-2-02】人口ピラミッドの変化(2010年-2025年)



(※ 横軸:人数、縦軸:年齢) ※青色:男性 赤色:女性

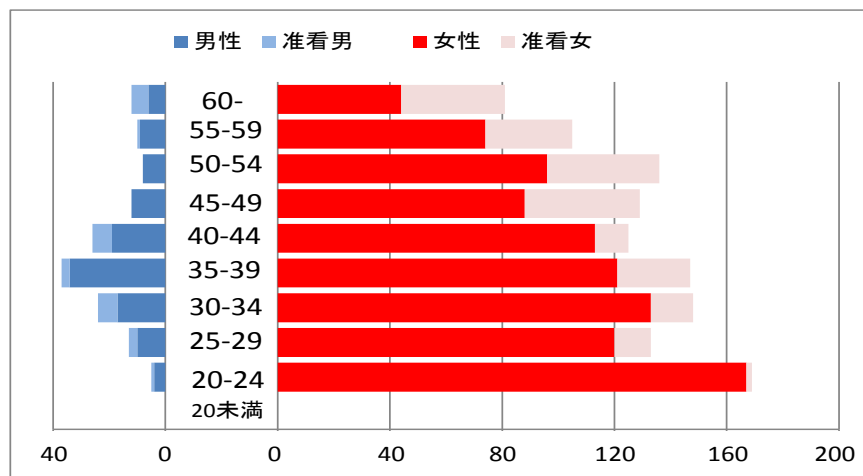
【図表 1-3-02】医療職の年齢階級別人数

(医師) (※ 横軸:人数、縦軸:年齢)



(看護職員)

(※ 横軸:人数、縦軸:年齢)



資料 2

(医療機能別資料)

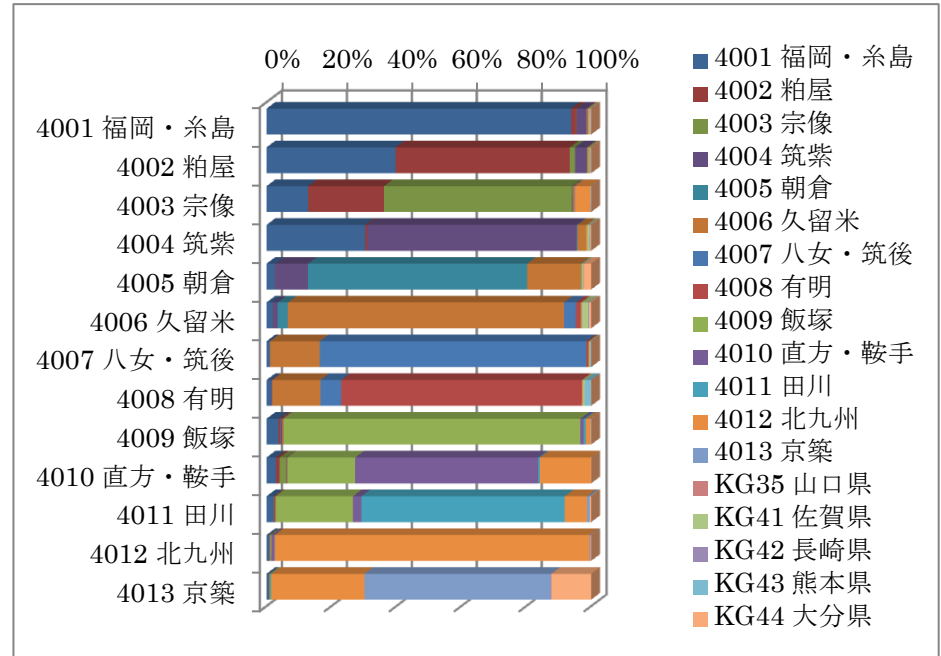
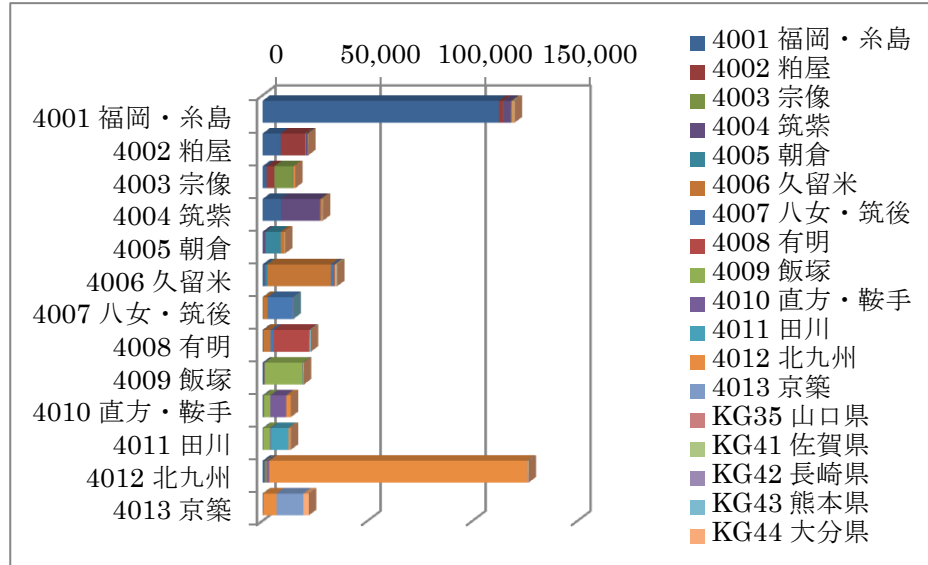
出典： 医療計画作成支援データブック（厚生労働省・2015）

資料2 福岡県における入院医療の自己完結率

- ① 一般病床 看護配置規準 7 対 1、10 対 1 入院
- ② 一般病床 看護配置規準 13 対 1、15 対 1 入院
- ③ 一般病床 回復期リハビリテーション病床 入院
- ④ 療養病床 入院

資料2 福岡県における入院医療の自己完結率

① 一般病床 看護配置規準 7対1、10対1 入院 【図表 2-1】



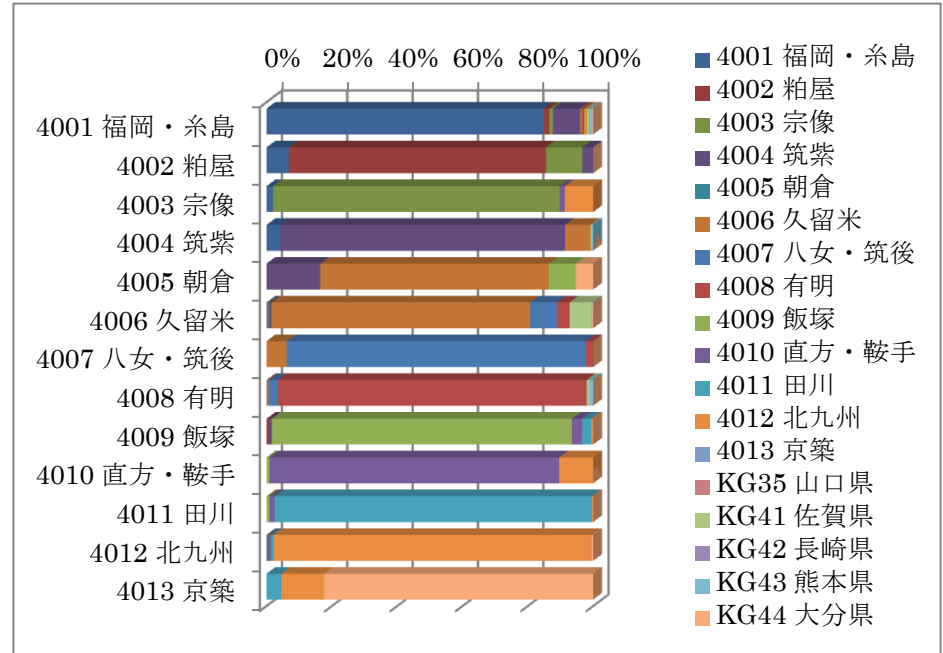
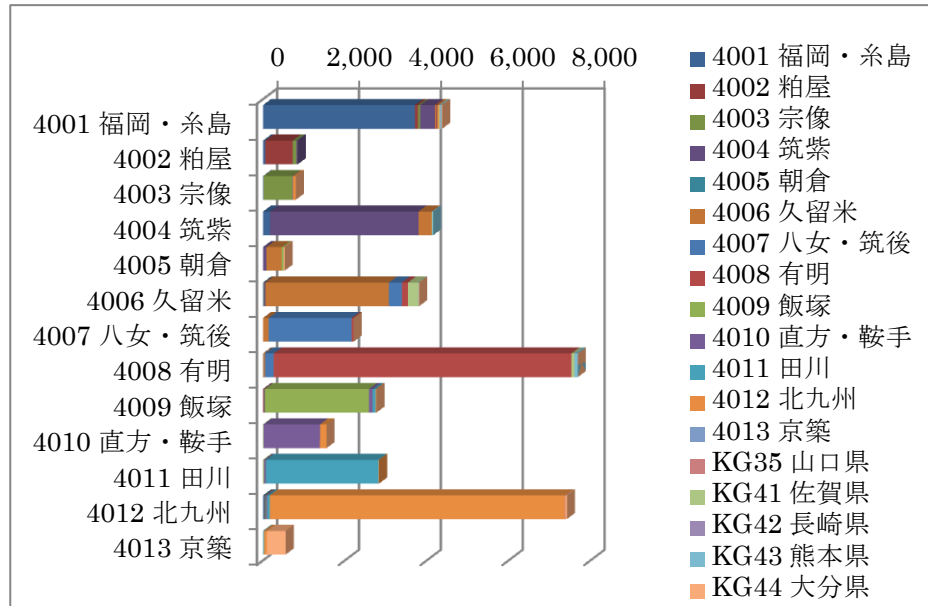
合計 / 総件数	医療機関二次医療圏名									
負担者二次医療圏名	4001 福岡・糸島	4002 粕屋	4003 宗像	4004 筑紫	4005 朝倉	4006 久留米	4007 八女・筑後	4008 有明	4009 飯塚	
4001 福岡・糸島	112,652	1,864	107	3,668	44	281	25	50	133	
4002 粕屋	8,628	11,670	355	790	11	52			66	
4003 宗像	1,993	3,632	9,006	44		32			27	
4004 筑紫	8,729	177	13	18,487	76	695	14	22	59	
4005 朝倉	297	12		1,058	7,231	1,760	14		26	
4006 久留米	691	15		519	1,110	30,216	1,312	540	46	
4007 八女・筑後	116			31	16	2,251	12,079	98	10	
4008 有明	325	10		58		3,431	1,459	17,075	11	
4009 飯塚	727	104	21	107	15	78			18,010	
4010 直方・鞍手	389	152	277	29		23			2,810	
4011 田川	291	17	24	25		41			3,180	
4012 北九州	1,004	119	326	95		117	18		264	
4013 京築	154	12	17	31					67	
総計	135,996	17,784	10,146	24,942	8,503	38,977	14,921	17,785	24,709	

合計 / 総件数	医療機関二次医療圏名									
負担者二次医療圏名	4001 福岡・糸島	4002 粕屋	4003 宗像	4004 筑紫	4005 朝倉	4006 久留米	4007 八女・筑後	4008 有明	4009 飯塚	
4001 福岡・糸島	93.85%	1.55%	0.09%	3.06%	0.04%	0.23%	0.02%	0.04%	0.11%	
4002 粕屋	39.71%	53.71%	1.63%	3.64%	0.05%	0.24%			0.30%	
4003 宗像	12.82%	23.36%	57.93%	0.28%	0.21%	0.21%			0.17%	
4004 筑紫	30.42%	0.62%	0.05%	64.43%	0.26%	2.42%	0.05%	0.08%	0.21%	
4005 朝倉	2.77%	0.11%		9.88%	67.51%	16.43%	0.13%	0.24%	0.24%	
4006 久留米	1.94%	0.04%		1.46%	3.12%	85.03%	3.69%	1.52%	0.13%	
4007 八女・筑後	0.79%			0.21%	0.11%	15.31%	82.13%	0.67%	0.07%	
4008 有明	1.41%	0.04%		0.25%		14.91%	6.34%	74.19%	0.05%	
4009 飯塚	3.69%	0.53%	0.11%	0.54%	0.08%	0.40%			91.33%	
4010 直方・鞍手	2.89%	1.13%	2.06%	0.22%		0.17%			20.86%	
4011 田川	2.16%	0.13%	0.18%	0.19%		0.30%			23.65%	
4012 北九州	0.79%	0.09%	0.26%	0.07%		0.09%	0.01%		0.21%	
4013 京築	0.70%	0.05%	0.08%	0.14%					0.30%	
総計	135,996	17,784	10,146	24,942	8,503	38,977	14,921	17,785	24,709	

合計 / 総件数	医療機関二次医療圏名									
負担者二次医療圏名	4010 直方・鞍手	4011 田川	4012 北九州	4013 京築	KG35 山口県	KG41 佐賀県	KG42 長崎県	KG43 熊本県	KG44 大分県	総計
4001 福岡・糸島	23	17	368		48	264	144	177	171	120,036
4002 粕屋		13	67			18	20	16	22	21,728
4003 宗像	32		728			13	24		16	15,547
4004 筑紫			94			172	46	36	56	28,692
4005 朝倉			16			38	15	244		10,711
4006 久留米						674	36	66	228	35,535
4007 八女・筑後			32			28	10	36		14,707
4008 有明			49			144		438	14	23,014
4009 飯塚	198	139	259	12				16	33	19,719
4010 直方・鞍手	7,596	63	2,112					21	17	13,468
4011 田川	352	8,419	922	105				16	47	13,444
4012 北九州	1,154	68	122,740	187	201	33	44	88	223	126,681
4013 京築		46	6,334	12,689	30				2,702	22,082
総計	9,355	8,765	133,789	12,993	309	1,384	339	894	3,773	465,364

合計 / 総件数	医療機関二次医療圏名									
負担者二次医療圏名	4010 直方・鞍手	4011 田川	4012 北九州	4013 京築	KG35 山口県	KG41 佐賀県	KG42 長崎県	KG43 熊本県	KG44 大分県	総計
4001 福岡・糸島	0.02%	0.01%	0.31%			0.04%	0.22%	0.12%	0.15%	0.14%
4002 粕屋		0.06%	0.31%			0.08%	0.09%	0.07%	0.10%	0.10%
4003 宗像	0.21%		4.88%			0.08%	0.15%	0.10%	0.10%	15,547
4004 筑紫			0.33%			0.60%	0.16%	0.13%	0.20%	28,692
4005 朝倉			0.15%			0.35%	0.14%	2.28%		10,711
4006 久留米			0.19%			1.90%	0.10%	0.19%	0.64%	35,535
4007 八女・筑後			0.22%			0.19%	0.07%	0.24%		14,707
4008 有明			0.21%			0.63%		1.90%	0.06%	23,014
4009 飯塚			1.31%	0.06%				0.08%	0.17%	19,719
4010 直方・鞍手	56.40%	0.47%	15.68%					0.13%	0.13%	13,468
4011 田川	2.62%	62.62%	6.86%	0.78%				0.16%	0.35%	13,444
4012 北九州	0.91%	0.05%	96.89%	0.15%	0.16%	0.03%	0.03%	0.07%	0.18%	126,681
4013 京築		0.21%	28.68%	57.46%	0.14%			12.24%		22,082
総計	9,355	8,765	133,789	12,993	309	1,384	339	894	3,773	465,364

② 一般病床 看護配置規準 13対1、15対1 入院 【図表 2-2】



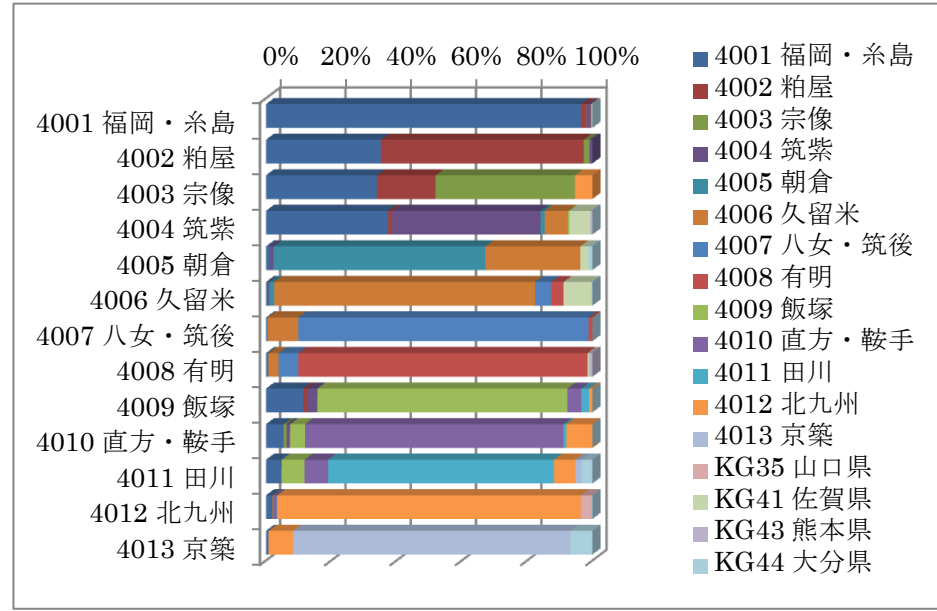
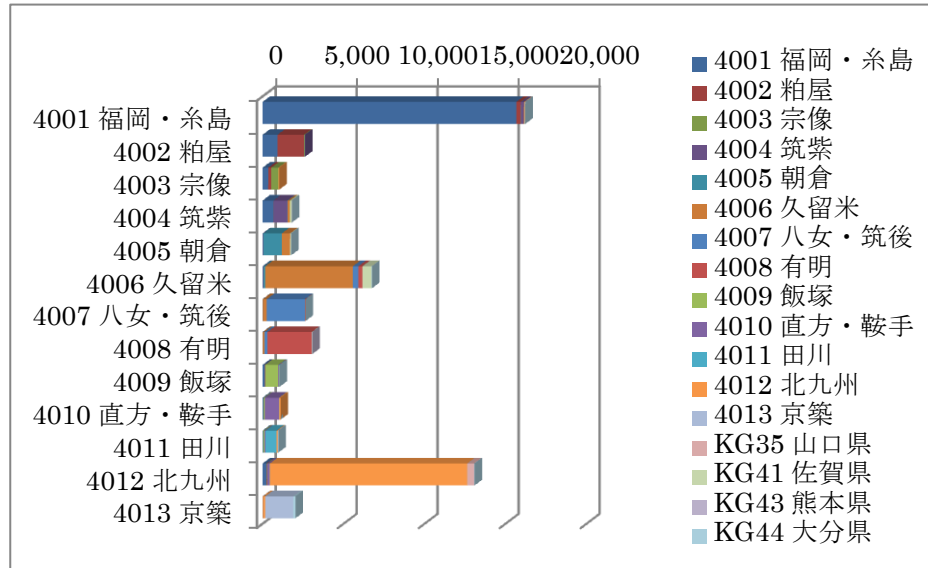
合計 / 総件数	医療機関二次医療圏名								
負担者二次医療圏名	4001 福岡・糸島	4002 粕屋	4003 宗像	4004 筑紫	4005 朝倉	4006 久留米	4007 八女・筑後	4008 有明	4009 飯塚
4001 福岡・糸島	3,712	77	50	363		24		32	10
4002 粕屋	58	669	95	28					
4003 宗像	16		705						
4004 筑紫	174			3,624	326				
4005 朝倉	13			87	370				44
4006 久留米	11		14	32	3,020	313	149		
4007 八女・筑後					136	2,030	49		
4008 有明					41	211	7,273		
4009 飯塚		24		21					2,547
4010 直方・鞍手									14
4011 田川									26
4012 北九州			15	25					10
4013 京築									
総計	4,014	770	879	4,180	3,917	2,554	7,503	2,651	

合計 / 総件数	医療機関二次医療圏名								
負担者二次医療圏名	4001 福岡・糸島	4002 粕屋	4003 宗像	4004 筑紫	4005 朝倉	4006 久留米	4007 八女・筑後	4008 有明	4009 飯塚
4001 福岡・糸島	84.81%	1.76%	1.14%	8.29%	0.55%			0.73%	0.23%
4002 粕屋	6.82%	78.71%	11.18%	3.29%					
4003 宗像	1.99%		87.69%						
4004 筑紫	4.18%			87.16%	7.84%				
4005 朝倉	0.34%		0.37%	0.84%	69.94%				8.32%
4006 久留米	0.34%		0.37%	0.84%	79.12%	8.20%	3.90%		
4007 八女・筑後					6.14%	91.65%	2.21%		
4008 有明					0.53%	2.74%	94.57%		
4009 飯塚									91.85%
4010 直方・鞍手			0.87%	0.76%					0.90%
4011 田川									0.92%
4012 北九州			0.20%	0.34%					0.13%
4013 京築									
総計	4,014	770	879	4,180	3,917	2,554	7,503	2,651	

合計 / 総件数	医療機関二次医療圏名									
負担者二次医療圏名	4010 直方・鞍手	4011 田川	4012 北九州	4013 京築	KG35 山口県	KG41 佐賀県	KG42 長崎県	KG43 熊本県	KG44 大分県	総計
4001 福岡・糸島			30			27	11	31	10	4,377
4002 粕屋										850
4003 宗像	13		70							804
4004 筑紫						11		23		4,158
4005 朝倉									28	529
4006 久留米								14	10	3,817
4007 八女・筑後										2,215
4008 有明								81		7,691
4009 飯塚	88	76	17							2,773
4010 直方・鞍手	1,379		161							1,554
4011 田川	45	2,754	11							2,836
4012 北九州	25	60	7,206		14				41	7,426
4013 京築		25	73							555
総計	1,550	2,915	7,568		14	364	11	149	546	39,585

合計 / 総件数	医療機関二次医療圏名											
負担者二次医療圏名	4010 直方・鞍手	4011 田川	4012 北九州	4013 京築	KG35 山口県	KG41 佐賀県	KG42 長崎県	KG43 熊本県	KG44 大分県	総計		
4001 福岡・糸島						0.69%		0.62%	0.25%	0.71%	0.23%	4,377
4002 粕屋												850
4003 宗像	1.62%		8.71%									804
4004 筑紫									0.55%			4,158
4005 朝倉										5.29%		529
4006 久留米									0.37%	0.26%		3,817
4007 八女・筑後												2,215
4008 有明										1.05%		7,691
4009 飯塚	3.17%	2.74%	0.61%									2,773
4010 直方・鞍手	88.74%		10.36%									1,554
4011 田川	1.59%	97.11%	0.39%									2,836
4012 北九州	0.34%	0.81%	97.04%		0.19%					0.55%		7,426
4013 京築		4.50%	13.15%							82.34%		555
総計	1,550	2,915	7,568		14	364	11	149	546	39,585		

③ 一般病床 回復期リハビリテーション病床 入院 【図表 2-3】



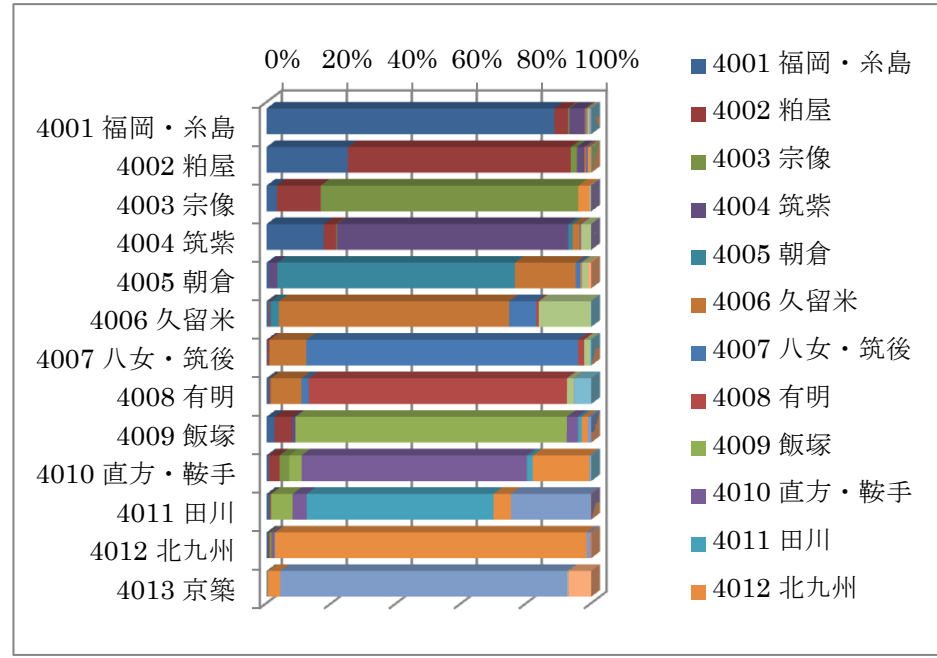
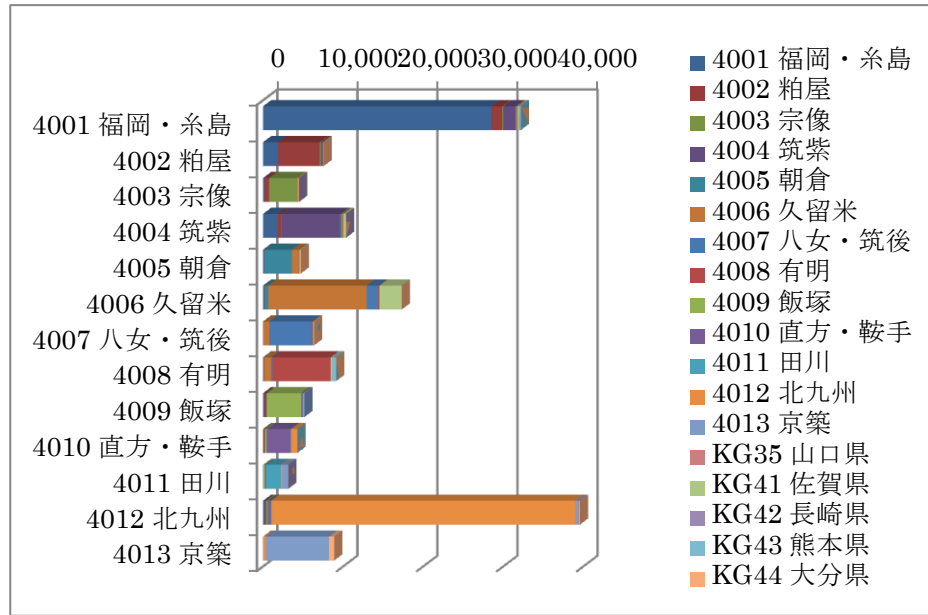
合計 / 総件数	医療機関二次医療圏名									
負担者二次医療圏名	4001 福岡・糸島	4002 粕屋	4003 宗像	4004 筑紫	4005 朝倉	4006 久留米	4007 八女・筑後	4008 有明	4009 飯塚	
4001 福岡・糸島	15,665	266	10	198			19	13		
4002 粕屋	924	1,632	46	24						
4003 宗像	352	185	442							
4004 筑紫	680	22		827	23	129				10
4005 朝倉	20			21	1,148	514				
4006 久留米	37			30	104	5,402	337	254		
4007 八女・筑後	13					249	2,359	31		
4008 有明	22					98	185	2,732		
4009 飯塚	120	14		32						806
4010 直方・鞍手	60		10	12						51
4011 田川	47									69
4012 北九州	248	20	15				13			
4013 京築	15									
総計	18,203	2,139	523	1,144	1,275	6,424	2,894	3,017		936

合計 / 総件数	医療機関二次医療圏名									
負担者二次医療圏名	4001 福岡・糸島	4002 粕屋	4003 宗像	4004 筑紫	4005 朝倉	4006 久留米	4007 八女・筑後	4008 有明	4009 飯塚	
4001 福岡・糸島	96.53%	1.64%	0.06%	1.22%		0.12%	0.08%			
4002 粕屋	35.19%	62.15%	1.75%	0.91%						
4003 宗像	34.04%	17.89%	42.75%							
4004 筑紫	37.40%	1.21%		45.49%	1.27%	7.10%				0.55%
4005 朝倉	1.13%			1.19%	64.90%	29.06%				
4006 久留米	0.55%			0.44%	1.54%	79.90%	4.98%	3.76%		
4007 八女・筑後	0.49%					9.39%	88.95%	1.17%		
4008 有明	0.71%					3.18%	6.00%	88.64%		
4009 飯塚	11.40%	1.33%		3.04%						76.54%
4010 直方・鞍手	5.39%		0.90%	1.08%						4.58%
4011 田川	4.78%									7.02%
4012 北九州	1.89%	0.15%	0.11%			0.10%				
4013 京築	0.74%									
総計	18,203	2,139	523	1,144	1,275	6,424	2,894	3,017		936

合計 / 総件数	医療機関二次医療圏名									
負担者二次医療圏名	4010 直方・鞍手	4011 田川	4012 北九州	4013 京築	KG35 山口県	KG41 佐賀県	KG43 熊本県	KG44 大分県	総計	
4001 福岡・糸島			28			17	12		16,228	
4002 粕屋									2,626	
4003 宗像			55						1,034	
4004 筑紫						15	12		1,818	
4005 朝倉						45		21	1,769	
4006 久留米						572		25	6,761	
4007 八女・筑後									2,652	
4008 有明						15	30		3,082	
4009 飯塚	45	25	11						1,053	
4010 直方・鞍手	882	10	89						1,114	
4011 田川	71	680	65	18				33	983	
4012 北九州	142	13	12,186	17	400		15	25	13,094	
4013 京築			154	1,727				135	2,031	
総計	1,140	728	12,588	1,762	400	764	69	239	54,245	

合計 / 総件数	医療機関二次医療圏名									
負担者二次医療圏名	4010 直方・鞍手	4011 田川	4012 北九州	4013 京築	KG35 山口県	KG41 佐賀県	KG43 熊本県	KG44 大分県	総計	
4001 福岡・糸島			0.17%			0.10%	0.07%		16,228	
4002 粕屋									2,626	
4003 宗像			5.32%						1,034	
4004 筑紫						6.33%	0.66%		1,818	
4005 朝倉						2.54%		1.19%	1,769	
4006 久留米						8.46%		0.37%	6,761	
4007 八女・筑後									2,652	
4008 有明						0.49%	0.97%		3,082	
4009 飯塚	4.27%	2.37%	1.04%						1,053	
4010 直方・鞍手	79.17%	0.90%	7.99%						1,114	
4011 田川	7.22%	69.18%	6.61%	1.83%				3.36%	983	
4012 北九州	1.08%	0.10%	93.07%	0.13%	3.05%		0.11%	0.19%	13,094	
4013 京築			7.58%	85.03%				6.65%	2,031	
総計	1,140	728	12,588	1,762	400	764	69	239	54,245	

④ 療養病床 入院 【図表 2-4】



合計 / 総件数	医療機関二次医療圏名												
負担者二次医療圏名	4001 福岡・糸島	4002 粕屋	4003 宗像	4004 筑紫	4005 朝倉	4006 久留米	4007 八女・筑後	4008 有明	4009 飯塚	4010 直方・鞍手	4011 田川	4012 北九州	4013 京築
4001 福岡・糸島	28,537	1,348	123	1,538		25	95	51					29
4002 粕屋	1,902	5,196	144	177			36	27					
4003 宗像	143	610	3,569										
4004 筑紫	1,832	401	23	7,390	139	222	21	16					
4005 朝倉	35			124	3,440	883	70						
4006 久留米	98	36	18	72	436	12,295	1,447	128					
4007 八女・筑後	27	29				728	5,345	115					
4008 有明	66	22	12	18		865	204	7,249					
4009 飯塚	128	275		56									4,319
4010 直方・鞍手	29	143	128										165
4011 田川	28	16											211
4012 北九州	213	145	278	19									
4013 京築	24												
総計	33,062	8,221	4,295	9,394	4,040	15,141	7,188	7,508	4,736				

合計 / 総件数	医療機関二次医療圏名												
負担者二次医療圏名	4001 福岡・糸島	4002 粕屋	4003 宗像	4004 筑紫	4005 朝倉	4006 久留米	4007 八女・筑後	4008 有明	4009 飯塚	4010 直方・鞍手	4011 田川	4012 北九州	4013 京築
4001 福岡・糸島	88.65%	4.19%	0.38%	4.78%		0.08%	0.30%	0.16%					0.09%
4002 粕屋	25.10%	68.58%	1.90%	2.34%		0.48%	0.36%						
4003 宗像	3.18%	13.55%	79.26%										
4004 筑紫	17.65%	3.86%	0.22%	71.19%	1.34%	2.14%	0.20%	0.15%					
4005 朝倉	0.74%			2.63%	73.10%	18.76%	1.49%						
4006 久留米	0.57%	0.21%	0.10%	0.42%	2.51%	70.92%	8.35%	0.74%					
4007 八女・筑後	0.42%	0.45%				11.40%	83.71%	1.80%					
4008 有明	0.72%	0.24%	0.13%	0.20%		9.48%	2.24%	79.46%					
4009 飯塚	2.48%	5.32%		1.08%					83.57%				
4010 直方・鞍手	0.67%	3.32%	2.98%							3.84%			
4011 田川	0.88%	0.51%									6.66%		
4012 北九州	0.54%	0.37%	0.70%	0.05%		0.04%	0.06%						
4013 京築	0.27%												0.13%
総計	33,062	8,221	4,295	9,394	4,040	15,141	7,188	7,508	4,736				

合計 / 総件数	医療機関二次医療圏名												
負担者二次医療圏名	4010 直方・鞍手	4011 田川	4012 北九州	4013 京築	KG35 山口県	KG41 佐賀県	KG42 長崎県	KG43 熊本県	KG44 大分県	総計			
4001 福岡・糸島		12	67	15	25	143	117	65		32,190			
4002 粕屋	17		48		15	15				7,577			
4003 宗像			157			12	12			4,503			
4004 筑紫						17	308	11		10,380			
4005 朝倉		12				11	84			4,706			
4006 久留米			20				2,752			17,337			
4007 八女・筑後							117		35	6,385			
4008 有明							185	16	24	9,123			
4009 飯塚									474	5,168			
4010 直方・鞍手	177	63	96	54					12	4,301			
4011 田川	2,985	77	749	13						3,167			
4012 北九州	138	1,821	170	773				10		39,591			
4013 京築	291	64	37,967	379	121	15	11	17	31	8,903			
総計	3,608	2,037	39,638	9,104	189	3,648	189	627	706	153,331			

合計 / 総件数	医療機関二次医療圏名												
負担者二次医療圏名	4010 直方・鞍手	4011 田川	4012 北九州	4013 京築	KG35 山口県	KG41 佐賀県	KG42 長崎県	KG43 熊本県	KG44 大分県	総計			
4001 福岡・糸島		0.22%	0.04%	0.21%	0.05%	0.08%	0.44%	0.36%	0.20%	32,190			
4002 粕屋						0.20%	0.63%	0.20%		7,577			
4003 宗像						3.49%		0.27%	0.27%	4,503			
4004 筑紫							0.16%	2.97%	0.11%	10,380			
4005 朝倉						0.25%		0.23%		4,706			
4006 久留米						0.12%				17,337			
4007 八女・筑後									15.87%	6,385			
4008 有明									1.83%	9,123			
4009 飯塚								2.03%	0.18%	5,168			
4010 直方・鞍手	3.42%	1.22%	1.86%	1.04%					0.28%	4,301			
4011 田川	69.40%	1.79%	17.41%	0.30%						3,167			
4012 北九州	4.36%	57.50%	5.37%	24.41%				0.32%		39,591			
4013 京築	0.74%	0.16%	95.90%	0.96%	0.31%	0.04%	0.03%	0.04%	0.08%	8,903			
総計	3,608	2,037	39,638	9,104	189	3,648	189	627	706	153,331			

資料 3

(医療機能別資料)

出典： 地域医療構想策定支援ツール（厚生労働省・2015）

資料3 2025年患者流入出及び自己完結率の状況

- ① 高度急性期
- ② 急性期
- ③ 回復期
- ④ 慢性期（パターンB適用）
- ⑤ 慢性期（特例適用）

資料3 2025年患者流出入及び自己完結率の状況

※表中、0.0は、0以上10未満の値であり、個人情報保護の観点から国により非公表値とされている。

① 高度急性期

【図表 3-1-1】 2025年患者流出入の状況（高度急性期）

(単位：人・日)

		医療機関所在地														大分	自己完結率(%)
		→流出状況（左に掲げる医療圏の患者がどの医療圏の医療施設を受診しているか）															
		自 県															
		福岡・糸島	粕屋	宗像	筑紫	朝倉	久留米	八女・筑後	有明	飯塚	直方・鞍手	田川	北九州	京築	北部		
患者住所地 ↓流入状況（左に掲げる医療圏の医療施設には、どの医療圏から患者が来ているか）	自県	福岡・糸島	1,636.1	27.5	0.0	50.7	0.0	0.0	0.0	0.0	0.0	0.0	0.0	0.0	0.0	0.0	93.1
		粕屋	162.0	87.6	0.0	14.4	0.0	0.0	0.0	0.0	0.0	0.0	0.0	0.0	0.0	0.0	31.7
		宗像	35.1	32.0	54.5	0.0	0.0	0.0	0.0	0.0	0.0	0.0	0.0	17.6	0.0	0.0	38.2
		筑紫	165.1	0.0	0.0	211.3	0.0	20.2	0.0	0.0	0.0	0.0	0.0	0.0	0.0	0.0	50.9
		朝倉	0.0	0.0	0.0	10.8	36.9	31.0	0.0	0.0	0.0	0.0	0.0	0.0	0.0	0.0	43.0
		久留米	12.0	0.0	0.0	0.0	0.0	363.6	12.4	0.0	0.0	0.0	0.0	0.0	0.0	0.0	86.6
		八女・筑後	0.0	0.0	0.0	0.0	0.0	42.4	85.6	0.0	0.0	0.0	0.0	0.0	0.0	0.0	64.0
		有明	0.0	0.0	0.0	0.0	0.0	47.9	10.5	103.9	0.0	0.0	0.0	0.0	0.0	0.0	58.8
		飯塚	17.0	0.0	0.0	0.0	0.0	0.0	0.0	0.0	142.7	0.0	0.0	0.0	0.0	0.0	83.1
		直方・鞍手	0.0	0.0	0.0	0.0	0.0	0.0	0.0	0.0	32.7	29.1	0.0	35.0	0.0	0.0	27.2
		田川	0.0	0.0	0.0	0.0	0.0	0.0	0.0	0.0	42.3	0.0	44.0	11.4	0.0	0.0	39.9
		北九州	25.0	0.0	0.0	0.0	0.0	0.0	0.0	0.0	0.0	0.0	0.0	1,210.8	0.0	0.0	95.9
		京築	0.0	0.0	0.0	0.0	0.0	0.0	0.0	0.0	0.0	0.0	0.0	68.7	83.6	15.9	47.3
		佐賀	中部	0.0	0.0	0.0	0.0	0.0	17.7	0.0	0.0	0.0	0.0	0.0	0.0	0.0	0.0
		東部	0.0	0.0	0.0	0.0	0.0	62.8	0.0	0.0	0.0	0.0	0.0	0.0	0.0	0.0	
		北部	10.4	0.0	0.0	0.0	0.0	0.0	0.0	0.0	0.0	0.0	0.0	0.0	0.0	0.0	
	長崎	杵岐	12.4	0.0	0.0	0.0	0.0	0.0	0.0	0.0	0.0	0.0	0.0	0.0	0.0	0.0	
		対馬	11.8	0.0	0.0	0.0	0.0	0.0	0.0	0.0	0.0	0.0	0.0	0.0	0.0	0.0	
	熊本	有明	0.0	0.0	0.0	0.0	0.0	0.0	17.1	0.0	0.0	0.0	0.0	0.0	0.0	0.0	
	大分	西部	0.0	0.0	0.0	0.0	0.0	10.4	0.0	0.0	0.0	0.0	0.0	0.0	0.0	0.0	
		北部	0.0	0.0	0.0	0.0	0.0	0.0	0.0	0.0	0.0	0.0	10.4	0.0	0.0	0.0	

② 急性期

【図表 3-2-1】 2025年患者流出入の状況（急性期）

（単位：人・日）

		医療機関所在地																	
		→流出状況（左に掲げる医療圏の患者がどの医療圏の医療施設を受診しているか）																	
		自 県													佐賀県		大分県		自己完結率（%）
福岡・糸島	粕屋	宗像	筑紫	朝倉	久留米	八女・筑後	有明	飯塚	直方・鞍手	田川	北九州	京築	中部	東部	北部				
患者住所地 ↓流入状況（左に掲げる医療圏の医療施設には、どの医療圏から患者が来ているか）	自 県	福岡・糸島	4,882.3	91.6	0.0	143.3	0.0	12.8	0.0	0.0	0.0	0.0	15.2	0.0	0.0	0.0	0.0	93.6	
		粕屋	326.0	391.0	16.9	28.3	0.0	0.0	0.0	0.0	0.0	0.0	0.0	0.0	0.0	0.0	0.0	50.3	
		宗像	62.8	77.4	310.7	0.0	0.0	0.0	0.0	0.0	0.0	0.0	32.0	0.0	0.0	0.0	0.0	63.3	
		筑紫	367.9	18.0	0.0	746.2	0.0	39.5	0.0	0.0	0.0	0.0	0.0	0.0	0.0	0.0	0.0	62.3	
		朝倉	12.1	0.0	0.0	23.7	238.4	64.5	0.0	0.0	0.0	0.0	0.0	0.0	0.0	0.0	0.0	68.2	
		久留米	23.6	0.0	0.0	13.2	36.1	1,079.4	63.6	14.7	0.0	0.0	0.0	0.0	0.0	14.7	28.2	0.0	83.6
		八女・筑後	0.0	0.0	0.0	0.0	0.0	82.3	400.1	0.0	0.0	0.0	0.0	0.0	0.0	0.0	0.0	0.0	80.5
		有明	10.8	0.0	0.0	0.0	0.0	112.6	45.5	525.0	0.0	0.0	0.0	0.0	0.0	0.0	0.0	0.0	72.9
		飯塚	33.0	0.0	0.0	0.0	0.0	0.0	0.0	0.0	488.2	0.0	0.0	0.0	0.0	0.0	0.0	0.0	88.1
		直方・鞍手	12.8	0.0	0.0	0.0	0.0	0.0	0.0	0.0	75.2	182.9	0.0	64.5	0.0	0.0	0.0	0.0	52.2
		田川	11.4	0.0	0.0	0.0	0.0	0.0	0.0	0.0	83.3	0.0	215.9	20.3	0.0	0.0	0.0	0.0	61.2
		北九州	40.9	0.0	12.7	0.0	0.0	0.0	0.0	0.0	0.0	28.9	0.0	3,743.3	0.0	0.0	0.0	0.0	96.4
		京築	0.0	0.0	0.0	0.0	0.0	0.0	0.0	0.0	0.0	0.0	0.0	151.7	274.6	0.0	0.0	70.7	53.0
山口	下関	0.0	0.0	0.0	0.0	0.0	0.0	0.0	0.0	0.0	0.0	14.1	0.0						
佐賀	中部	0.0	0.0	0.0	0.0	0.0	40.4	0.0	0.0	0.0	0.0	0.0	0.0						
	東部	0.0	0.0	0.0	0.0	0.0	125.2	0.0	0.0	0.0	0.0	0.0	0.0						
	北部	20.9	0.0	0.0	0.0	0.0	0.0	0.0	0.0	0.0	0.0	0.0	0.0						
長崎	佐世保県北	10.8	0.0	0.0	0.0	0.0	0.0	0.0	0.0	0.0	0.0	0.0	0.0						
	吾岐	27.3	0.0	0.0	0.0	0.0	0.0	0.0	0.0	0.0	0.0	0.0	0.0						
熊本	対馬	25.2	0.0	0.0	0.0	0.0	0.0	0.0	0.0	0.0	0.0	0.0	0.0						
	有明	0.0	0.0	0.0	0.0	0.0	0.0	0.0	74.3	0.0	0.0	0.0	0.0						
大分	西部	10.8	0.0	0.0	0.0	0.0	20.5	0.0	0.0	0.0	0.0	0.0	0.0						
	北部	0.0	0.0	0.0	0.0	0.0	0.0	0.0	0.0	0.0	0.0	0.0	17.4	0.0					

③ 回復期

【図表 3-3-1】 2025年患者流入の状況（回復期）

（単位：人・日）

		医療機関所在地																				自己完結率(%)		
		→流出状況(左に掲げる医療圏の患者がどの医療圏の医療施設に行っているか)														山口		佐賀		熊本			大分	
		自 県														下関	中部	東部	熊本	有明	中部		北部	
		福岡・糸島	粕屋	宗像	筑紫	朝倉	久留米	八女・筑後	有明	飯塚	直方・鞍手	田川	北九州	京築	下関	中部	東部	熊本	有明	中部	北部			
患者住所地 ↓流入状況(左に掲げる医療圏の医療施設には、どの医療圏から患者が来ているか)	自 県	福岡・糸島	5,470.2	100.4	0.0	151.8	0.0	17.8	0.0	0.0	0.0	0.0	18.6	0.0	0.0	0.0	0.0	0.0	0.0	0.0	0.0	93.7		
		粕屋	359.4	530.1	20.6	22.9	0.0	0.0	0.0	0.0	0.0	0.0	0.0	0.0	0.0	0.0	0.0	0.0	0.0	0.0	0.0	56.0		
		宗像	98.5	76.9	312.6	0.0	0.0	0.0	0.0	0.0	0.0	0.0	30.5	0.0	0.0	0.0	0.0	0.0	0.0	0.0	0.0	59.1		
		筑紫	383.3	0.0	0.0	800.1	0.0	62.9	0.0	0.0	0.0	0.0	0.0	0.0	0.0	0.0	0.0	15.2	0.0	0.0	0.0	61.6		
		朝倉	10.9	0.0	0.0	21.1	252.0	112.0	0.0	0.0	0.0	0.0	0.0	0.0	0.0	0.0	0.0	0.0	0.0	0.0	0.0	60.5		
		久留米	25.0	0.0	0.0	15.7	34.0	1,349.4	67.7	48.5	0.0	0.0	0.0	0.0	0.0	0.0	21.8	66.2	0.0	0.0	0.0	81.5		
		八女・筑後	0.0	0.0	0.0	0.0	0.0	84.8	443.3	0.0	0.0	0.0	0.0	0.0	0.0	0.0	0.0	0.0	0.0	0.0	0.0	80.7		
		有明	11.4	0.0	0.0	0.0	0.0	94.9	42.0	837.5	0.0	0.0	0.0	0.0	0.0	0.0	0.0	0.0	10.5	10.7	0.0	82.0		
		飯塚	36.9	0.0	0.0	0.0	0.0	0.0	0.0	0.0	504.6	10.5	0.0	0.0	0.0	0.0	0.0	0.0	0.0	0.0	0.0	85.5		
		直方・鞍手	16.3	0.0	0.0	0.0	0.0	0.0	0.0	0.0	39.9	285.6	0.0	60.9	0.0	0.0	0.0	0.0	0.0	0.0	0.0	67.8		
		田川	14.8	0.0	0.0	0.0	0.0	0.0	0.0	0.0	49.1	16.7	302.5	21.7	0.0	0.0	0.0	0.0	0.0	0.0	0.0	71.6		
		北九州	59.1	0.0	10.2	0.0	0.0	0.0	0.0	0.0	41.2	0.0	4,094.1	0.0	44.1	0.0	0.0	0.0	0.0	0.0	0.0	94.9		
		京築	0.0	0.0	0.0	0.0	0.0	0.0	0.0	0.0	0.0	0.0	135.4	388.8	0.0	0.0	0.0	0.0	0.0	0.0	15.0	65.6	61.8	
		東京	区中央部	21.3	0.0	0.0	0.0	0.0	0.0	0.0	0.0	0.0	0.0	0.0	0.0	0.0	0.0	0.0	0.0	0.0	0.0	0.0		
	愛知	名古屋	11.2	0.0	0.0	0.0	0.0	0.0	0.0	0.0	0.0	0.0	0.0	0.0	0.0	0.0	0.0	0.0	0.0	0.0	0.0			
	山口	下関	0.0	0.0	0.0	0.0	0.0	0.0	0.0	0.0	0.0	0.0	15.0	0.0	0.0	0.0	0.0	0.0	0.0	0.0	0.0			
	佐賀	中部	0.0	0.0	0.0	0.0	0.0	31.8	0.0	0.0	0.0	0.0	0.0	0.0	0.0	0.0	0.0	0.0	0.0	0.0	0.0			
		東部	0.0	0.0	0.0	0.0	0.0	114.1	0.0	0.0	0.0	0.0	0.0	0.0	0.0	0.0	0.0	0.0	0.0	0.0	0.0			
		北部	21.5	0.0	0.0	0.0	0.0	0.0	0.0	0.0	0.0	0.0	0.0	0.0	0.0	0.0	0.0	0.0	0.0	0.0	0.0			
	長崎	佐世保県北	17.7	0.0	0.0	0.0	0.0	0.0	0.0	0.0	0.0	0.0	0.0	0.0	0.0	0.0	0.0	0.0	0.0	0.0	0.0			
		壱岐	29.2	0.0	0.0	0.0	0.0	0.0	0.0	0.0	0.0	0.0	0.0	0.0	0.0	0.0	0.0	0.0	0.0	0.0	0.0			
		対馬	28.7	0.0	0.0	0.0	0.0	0.0	0.0	0.0	0.0	0.0	0.0	0.0	0.0	0.0	0.0	0.0	0.0	0.0	0.0			
	熊本	有明	0.0	0.0	0.0	0.0	0.0	0.0	88.9	0.0	0.0	0.0	0.0	0.0	0.0	0.0	0.0	0.0	0.0	0.0	0.0			
		西部	11.6	0.0	0.0	0.0	0.0	21.2	0.0	0.0	0.0	0.0	0.0	0.0	0.0	0.0	0.0	0.0	0.0	0.0	0.0			
		北部	0.0	0.0	0.0	0.0	0.0	0.0	0.0	0.0	0.0	0.0	0.0	18.3	0.0	0.0	0.0	0.0	0.0	0.0	0.0			

④ 慢性期（パターンB適用）

【図表 3-4-1】 2025年患者流出入の状況（慢性期（パターンB適用））

（単位：人・日）

		医療機関所在地 →流出状況(左に掲げる医療圏の患者がどの医療圏の医療施設に行っているか)																				
		自 県													山口	佐賀		熊本	大分	自己完結率(%)		
		福岡・糸島	粕屋	宗像	筑紫	朝倉	久留米	八女・筑後	有明	飯塚	直方・鞍手	田川	北九州	京築	下関	中部	東部	有明	北部			
患者住所地 ↓上に掲げる医療圏の医療施設には、どの医療圏から患者が来ているか	自県	福岡・糸島	3,044.3	344.0	14.0	132.3	0.0	55.1	0.0	27.9	12.6	0.0	0.0	17.5	0.0	0.0	11.4	14.3	0.0	0.0	81.7	
		粕屋	181.5	741.3	13.5	18.2	0.0	12.7	0.0	0.0	0.0	0.0	0.0	0.0	0.0	0.0	0.0	0.0	0.0	0.0	74.8	
		宗像	17.6	118.2	271.9	0.0	0.0	0.0	0.0	0.0	0.0	0.0	0.0	0.0	0.0	0.0	0.0	0.0	0.0	0.0	64.1	
		筑紫	165.4	53.7	0.0	522.4	0.0	59.8	0.0	0.0	0.0	0.0	0.0	0.0	0.0	0.0	0.0	17.9	0.0	0.0	60.7	
		朝倉	0.0	0.0	0.0	0.0	184.3	58.3	0.0	0.0	0.0	0.0	0.0	0.0	0.0	0.0	0.0	0.0	0.0	0.0	66.3	
		久留米	12.0	0.0	0.0	0.0	36.0	791.2	67.7	66.9	0.0	0.0	0.0	0.0	0.0	0.0	0.0	23.9	135.4	0.0	0.0	67.9
		八女・筑後	0.0	0.0	0.0	0.0	0.0	50.9	233.0	36.3	0.0	0.0	0.0	0.0	0.0	0.0	0.0	0.0	0.0	0.0	69.3	
		有明	0.0	0.0	0.0	0.0	0.0	87.7	13.8	771.8	0.0	0.0	0.0	0.0	0.0	0.0	0.0	14.8	0.0	34.0	0.0	80.0
		飯塚	15.8	57.8	0.0	0.0	0.0	0.0	0.0	0.0	435.3	13.5	0.0	0.0	0.0	0.0	0.0	0.0	0.0	0.0	0.0	76.7
		直方・鞍手	0.0	18.5	0.0	0.0	0.0	0.0	0.0	0.0	26.5	136.7	0.0	75.6	0.0	0.0	0.0	0.0	0.0	0.0	0.0	51.8
		田川	0.0	0.0	0.0	0.0	0.0	0.0	0.0	0.0	38.0	0.0	139.7	18.2	45.5	0.0	0.0	0.0	0.0	0.0	0.0	50.2
		北九州	25.7	80.8	26.6	0.0	0.0	22.7	0.0	19.8	0.0	18.9	12.5	3,129.1	30.6	16.2	10.3	0.0	0.0	0.0	0.0	91.5
		京築	0.0	0.0	0.0	0.0	0.0	0.0	0.0	0.0	0.0	0.0	0.0	35.8	366.4	0.0	0.0	0.0	0.0	0.0	33.7	80.8
		佐賀																				
	中部	0.0	0.0	0.0	0.0	0.0	27.4	0.0	0.0	0.0	0.0	0.0	0.0	0.0	0.0	0.0	0.0	0.0	0.0	0.0		
	東部	0.0	0.0	0.0	0.0	0.0	40.9	0.0	10.5	0.0	0.0	0.0	0.0	0.0	0.0	0.0	0.0	0.0	0.0	0.0		
	熊本																					
	有明	0.0	0.0	0.0	0.0	0.0	0.0	0.0	87.1	0.0	0.0	0.0	0.0	0.0	0.0	0.0	0.0	0.0	0.0	0.0		
	大分																					
	西部	0.0	0.0	0.0	0.0	0.0	0.0	11.8	0.0	0.0	0.0	0.0	0.0	0.0	0.0	0.0	0.0	0.0	0.0	0.0		
	北部	0.0	0.0	0.0	0.0	0.0	0.0	0.0	0.0	0.0	0.0	0.0	0.0	0.0	0.0	0.0	0.0	0.0	0.0	16.7		

資料 4

(疾病別資料)

出典： 医療計画作成支援データブック（厚生労働省・2015）

資料 4 福岡県における S C R の状況（外来・入院一般等）

- ① 外来・入院一般
- ② 救急医療
- ③ 脳血管疾患
- ④ 虚血性心疾患
- ⑤ 悪性腫瘍
- ⑥ 生活習慣病
- ⑦ 精神医療
- ⑧ 小児・周産期
- ⑨ 在宅医療・連携
- ⑩ その他医療行為

資料4 福岡県におけるSCRの状況（外来・入院一般等）

出典： 医療計画作成支援データブック（厚生労働省・2015）

① 外来・入院一般

【図表 4-1】福岡県におけるSCRの状況（外来・入院一般等）

指標名	区分	4001	4002	4003	4004	4005	4006	4007	4008	4009	4010	4011	4012	4013
		福岡・糸島	粕屋	宗像	筑紫	朝倉	久留米	八女・筑後	有明	飯塚	直方・鞍手	田川	北九州	京築
初診料	入院	141.5	93.6	94.2	103.5	115.8	157.1	139.4	111.4	132.0	75.7	76.0	139.5	82.7
初診料	外来	116.0	93.2	101.3	104.8	92.5	112.6	100.5	100.6	95.1	89.3	79.5	104.6	90.1
初診料 時間外加算	入院	122.3	70.6	86.1	82.2	102.2	137.9	103.9	95.0	133.2	56.3	61.5	117.3	80.2
初診料 時間外加算	外来	83.4	54.6	85.1	90.8	81.2	95.0	80.6	80.7	94.8	70.9	58.8	70.2	75.7
外来診療料	外来	99.3	35.3	39.4	63.5	33.7	134.5	75.9	58.0	119.1		84.2	111.5	22.1
外来診療料 時間外加算	外来	82.8	36.7	8.0	108.0	68.6	136.3	98.0	47.9	167.8		83.8	145.8	76.6
再診料	外来	115.4	90.2	95.9	91.9	96.2	111.7	101.4	112.0	100.3	101.5	81.2	105.7	98.7
再診料 時間外加算	外来	67.4	34.1	29.7	54.6	29.7	69.8	32.3	67.4	49.2	41.5	9.5	47.0	26.2
再診料・外来診療料(再掲)	外来	112.8	81.2	86.6	87.2	86.0	115.5	97.2	103.1	103.4	84.8	81.7	106.7	86.1
再診料・外来診療料 時間外(再掲)	外来	83.9	75.6	60.0	96.1	96.9	116.4	112.5	108.5	112.7	68.6	65.3	94.2	87.4
一般入院基本料	入院	130.1	89.5	69.6	94.5	85.7	123.4	115.8	104.4	139.8	81.0	74.8	133.5	61.9
一般入院基本料(7, 10対1)(再掲)	入院	136.9	91.6	69.8	90.6	93.1	125.2	109.4	82.2	139.4	76.3	63.2	137.9	67.3
一般入院基本料(13, 15対1)(再掲)	入院	42.9	64.0	66.4	157.7		106.3	198.2	368.8	149.7	140.6	216.0	79.8	
DPC入院(再掲)	入院	153.5	72.8	58.1	90.0	71.9	175.7	126.9	69.6	108.1	50.5	37.9	129.4	55.2
療養病棟入院基本料	入院	147.1	212.9	141.0	155.2	193.6	181.2	231.3	130.8	109.0	131.1	59.4	168.5	231.4
精神病棟入院基本料	入院	137.5	144.2	146.5	115.3	191.4	175.4	176.6	276.1	177.7	185.6	632.1	126.0	150.0
有床診療所入院基本料	入院	174.0	110.2	203.9	221.2	86.9	229.0	135.4	191.3	151.3	66.9	111.1	133.8	159.6
有床診療所療養病床入院基本料	入院	178.6	109.2	69.2	155.9	10.8	318.2	158.2	170.4	197.7	220.8	267.0	298.2	214.4
救命救急入院料	入院	132.0					272.3			647.5			52.4	
特定集中治療室管理料(ICU)	入院	210.6	128.7	117.1	172.3		247.0	8.7		80.6			277.8	218.3
新生児特定集中治療室管理料(NICU)	入院	94.2			304.4								273.1	
総合周産期特定集中治療室管理料(MFICU)	入院	122.9					766.6			589.1			163.7	
特殊疾患病棟入院料等	入院	73.1	265.9						134.1	214.5		139.3	182.1	
小児入院医療管理料	入院	136.0	48.2		66.5		147.4	17.8	77.2	123.3			162.0	0.1
回復期リハビリテーション病棟入院料	入院	235.9	151.6	52.3	64.5	179.8	217.7	274.1	172.4	64.9	119.8	63.5	156.5	126.5
緩和ケア病棟入院料	入院	429.7	720.7			401.4	297.7	314.0	223.4	221.1			139.9	
精神科救急入院料	入院	123.4		702.6	279.6		731.5			405.4				
精神科急性期治療病棟入院料	入院	119.9		134.1	186.8		341.0		187.0		248.9	249.6	187.0	400.1
精神療養病棟入院料	入院	121.7	72.5	362.4	70.2	163.5	171.6	115.3	245.5	101.7	183.0	127.7	131.2	119.0
認知症治療病棟入院料	入院	17.9	338.8		182.0		175.8	138.1	168.2	161.0	256.9	395.2	231.1	552.2
ハイケアユニット入院医療管理料(HCU)	入院	253.2		87.0	218.6	155.3	316.3		32.5	514.0			467.6	284.7
亜急性期入院医療管理料	入院	307.8	255.3	278.5	94.2	501.4	200.7	371.5	199.8	272.4	224.4		194.4	16.7
脳卒中ケアユニット入院医療管理料(SCU)	入院	253.1			225.4								104.3	
夜間・休日診療体制	入院					1262.7	331.8			2670.5		112.3	169.0	
夜間・休日診療体制	外来	292.7		648.4		845.3	110.9			1045.8		60.8	123.9	160.7
夜間・休日診療体制	全体	279.7		612.1		871.0	122.9			1146.0		64.1	126.5	151.3
開放型病院共同指導料	入院	351.0	406.1	90.3	40.0	951.7	145.6		49.0	1.6		70.6	224.4	
開放型病院共同指導料	外来	367.4	480.6	84.1	42.4	995.0	116.6		56.8			81.8	206.8	
開放型病院共同指導料	全体	359.1	442.7	87.3	41.2	973.0	131.3		52.8	0.8		76.1	215.8	

② 救急医療

【図表 4-2】福岡県における S C R の状況（救急医療）

指標名	区分	4001	4002	4003	4004	4005	4006	4007	4008	4009	4010	4011	4012	4013
		福岡・糸島	粕屋	宗像	筑紫	朝倉	久留米	八女・筑後	有明	飯塚	直方・鞍手	田川	北九州	京築
救急医療の体制【2次救急】	入院	77.5	40.5	49.9	74.1	30.7	79.0	112.1	56.0	111.1	33.7	63.1	71.6	31.1
救急医療の体制【3次救急】	入院	132.3					272.8			648.7			52.5	
救急患者の医療連携の体制【高次救急医療機	入院	63.3	113.4	105.9	33.8	130.1	213.1	95.8	12.2	28.8	26.1	130.3	96.8	42.1
救急患者の医療連携の体制【受入医療機関】	入院	97.1	113.4	55.9	49.7	71.5	37.9	176.7	40.0	6.8		44.6	157.4	97.9
夜間休日救急搬送	入院	155.4	91.3	131.2	141.6	157.1	107.2	80.5	114.5	9.5	62.8	87.2	109.1	132.9
夜間休日救急搬送	外来	107.6	61.7	106.1	207.1	69.0	58.8	83.3	67.9	26.7	68.2	130.4	106.6	73.0
夜間休日救急搬送	全体	122.5	70.9	114.7	186.7	100.7	75.2	82.3	85.2	20.5	66.3	114.6	107.5	94.0
救急搬送	入院	37.9	6.3	7.3	183.4		229.5	4.0	87.5	681.3	9.2	19.4	154.5	11.5
救急搬送	外来	146.0	107.5	154.6	78.3	305.5	167.7	239.3	186.6	244.9	91.2	67.6	132.9	43.7
救急搬送	全体	110.8	73.3	108.3	113.1	212.4	187.2	167.1	157.0	378.9	66.2	53.0	139.6	33.7
集中治療室等の体制	入院	213.8	92.5	111.7	174.2	51.5	267.8	6.2	10.9	208.9			316.7	220.7

指標名	区分	4001	4002	4003	4004	4005	4006	4007	4008	4009	4010	4011	4012	4013
		福岡・糸島	粕屋	宗像	筑紫	朝倉	久留米	八女・筑後	有明	飯塚	直方・鞍手	田川	北九州	京築
療養病床における急性期や在宅からの患者受	入院	155.7	141.2	96.5	108.6	223.3	173.8	107.9	105.7	139.2	128.8	76.0	132.4	315.1
在宅療養中の患者の緊急入院を受け入れ	入院	71.0		96.0	24.4	152.2	23.6	247.0	30.9	87.9			35.0	62.2
在宅療養中の重症児の入院を受け入れ	入院	9.4			32.4		10.2			387.5			91.0	49.2

③ 脳血管疾患

【図表 4-3】福岡県におけるSCRの状況（脳血管疾患）

指標名	区分	4001	4002	4003	4004	4005	4006	4007	4008	4009	4010	4011	4012	4013
		福岡・糸島	粕屋	宗像	筑紫	朝倉	久留米	八女・筑後	有明	飯塚	直方・鞍手	田川	北九州	京築
脳血管障害患者(全体)(主傷病)	入院	184.7	139.0	29.1	195.5		188.1	10.2	33.1	140.1		48.9	108.7	303.7
脳血管障害患者(全体)(主傷病)	外来	108.3	409.4	103.1	104.9		100.8		80.5	81.8			87.1	242.3
超急性期脳卒中加算	入院	216.7	269.5	130.9	200.7		212.8	54.9	63.8	199.0		237.7	186.9	243.9
脳卒中ケアユニット入院医療管理料(SCU)	入院	254.1			226.3								104.7	
脳梗塞、一過性脳虚血発作患者(主病名)	入院	138.5	115.8	92.4	135.5	118.8	148.7	184.9	154.0	113.5	93.8	115.0	131.5	111.0
脳梗塞、一過性脳虚血発作患者(主病名)	外来	111.4	80.4	89.7	191.3	99.8	104.6	145.6	144.5	117.8	104.5	85.8	110.2	91.5
脳卒中のtPA	入院	144.6	159.4	130.0	116.5		196.6	55.0	43.6	114.7		129.5	128.7	152.9
脳卒中のtPA以外の薬物療法	入院	88.1	47.0	120.9	124.9	53.9	116.8	193.4	89.9	106.4	25.2	97.1	100.7	26.5
脳卒中の経皮的脳血管形成術等	入院	175.9	13.6	55.2	238.7		234.3	81.0	47.3	21.1			203.6	120.6
脳卒中の動脈形成術等	入院	145.5	10.3	31.8	83.5		190.8	51.5	27.7	55.1		8.1	264.2	175.8
脳卒中に対する急性期リハビリテーション	入院	171.2	113.3	107.6	139.0	110.7	163.8	161.4	137.3	165.5	63.4	64.1	176.9	120.9
廃用症候群に対するリハビリテーション	入院	169.9	128.2	100.9	150.4	211.4	189.9	100.3	92.4	236.0	83.4	64.5	200.1	67.1
廃用症候群に対するリハビリテーション	外来	96.3	60.8	96.0	195.9	134.1	165.9	21.9	151.5	265.8	100.5	24.0	137.2	7.5
廃用症候群に対するリハビリテーション	全体	167.5	125.9	100.7	151.9	209.2	189.1	98.1	94.1	236.9	83.9	63.4	198.2	65.3
脳卒中患者の連携バス利用者(第1入院機関)	入院	153.6	75.3		125.5		163.0	157.4	111.1	317.6		16.0	205.1	16.3
脳卒中患者の連携バス利用者(第2入院機関)	入院	168.4	101.2	25.8	88.5	29.8	123.8	189.0	119.6	96.0	76.8	51.2	195.2	14.5
未破裂動脈瘤患者(主病名)	入院	171.3	24.2	28.9	286.8	58.1	203.6	60.1	71.5	51.1	9.5	4.8	161.7	68.5
未破裂動脈瘤患者(主病名)	外来	111.3	52.0	28.3	172.9	32.0	141.6	111.8	72.4	99.6	23.4	33.9	113.5	46.3
未破裂動脈瘤の脳血管内手術	入院	168.2		97.2	248.3		351.5	71.8	49.0	12.8			135.0	101.2
脳血管内手術(全体)	入院	145.3	28.7	118.4	280.7		330.6	69.4	32.5	21.3			148.6	56.6
未破裂動脈瘤の脳動脈瘤流入血管クリッピング	入院	124.6	14.1	67.0	209.5		95.8	50.2	22.7	88.4		7.9	178.6	99.0
脳動脈瘤流入血管クリッピング(全体)	入院	106.0	31.9	54.7	150.1		119.5	48.7	31.0	144.1		27.0	197.7	114.0
くも膜下出血患者(主病名)	入院	132.5	107.2	71.8	158.0	29.9	183.9	55.1	91.7	126.1	36.4	62.6	127.5	147.3
くも膜下出血患者(主病名)	外来	92.5	102.9	121.9	109.3	68.4	153.4	64.3	93.9	108.8	51.2	94.1	105.0	85.7
くも膜下出血の穿頭脳室ドレナージ術等	入院	99.1	117.6	78.4	219.9		202.7	28.0	30.4	121.0		53.7	147.0	187.9
くも膜下出血の脳動脈瘤流入血管クリッピング	入院	93.0	73.5	109.5	110.2		115.2	8.6	42.2	202.4		49.4	136.3	121.9
脳出血患者(主病名)	入院	130.4	106.1	65.4	147.2	57.1	181.7	109.8	143.5	98.4	66.0	58.0	142.6	89.2
脳出血患者(主病名)	外来	99.7	90.4	102.2	143.7	67.4	128.2	87.3	122.9	111.0	64.1	81.4	112.6	108.4
脳出血の脳血管内手術等	入院	171.4	91.5	75.9	191.2		164.2	45.2	88.7	156.1		34.7	180.7	104.0

④ 虚血性心疾患

【図表 4-4】福岡県におけるSCRの状況（虚血性心疾患）

指標名	区分	4001	4002	4003	4004	4005	4006	4007	4008	4009	4010	4011	4012	4013
		福岡・糸島	粕屋	宗像	筑紫	朝倉	久留米	八女・筑後	有明	飯塚	直方・鞍手	田川	北九州	京築
狭心症患者(主病名)	入院	162.2	133.6	94.0	133.0	78.6	139.1	67.4	144.1	110.2	92.1	114.2	171.9	110.0
狭心症患者(主病名)	外来	128.5	103.2	103.1	110.5	104.6	119.5	127.6	121.4	110.8	118.5	107.8	137.3	121.1
急性心筋梗塞患者(主病名)	入院	112.5	80.7	74.3	153.3	55.3	149.1	57.6	95.2	135.6	25.8	44.1	120.9	84.9
急性心筋梗塞患者(主病名)	外来	91.0	69.6	92.6	95.8	93.0	114.1	92.3	71.7	105.5	63.4	51.5	110.8	95.9
急性心筋梗塞に対するカテーテル治療	入院	128.3	84.7	67.5	150.8		161.3	44.7	105.6	177.3	3.2	133.4	133.7	79.8
虚血性心疾患に対するカテーテル治療(全体)	入院	161.9	87.1	62.7	148.4		163.5	42.9	100.9	101.9	11.3	117.1	147.4	75.7
虚血性心疾患に対する心臓血管手術(全体)	入院	104.8		123.8	85.4		195.0		24.2	136.9			162.3	
狭心症に対するカテーテル治療	入院	176.6	88.8	61.2	148.0		165.4	42.5	98.7	71.2	14.7	109.9	152.9	73.5
狭心症に対する心臓血管手術	入院	108.6		110.9	90.0		189.1		9.4	117.5			162.2	
冠動脈CT撮影	入院	278.1	81.4	70.0	84.9	70.1	513.1	122.2	8.7	48.0	49.8	39.2	299.8	101.4
冠動脈CT撮影	外来	199.8	66.4	83.2	61.2	17.0	319.0	121.7	56.0	26.4	74.5	13.0	205.6	88.4
冠動脈CT撮影	全体	210.4	68.4	81.4	64.3	24.4	345.6	121.7	49.4	29.4	71.1	16.7	218.5	90.2
冠動脈造影	入院	148.3	72.8	46.1	122.3		107.7	35.3	91.4	133.6	27.7	117.4	194.4	62.7
冠動脈造影	外来	2.7			1.9		297.7	9.6				4.5	164.7	6.8
冠動脈造影	全体	142.1	69.6	44.2	117.1		115.7	34.3	87.6	128.1	26.6	112.7	193.2	60.3
心房細動・粗動患者(主傷病)	入院	153.0	130.2	82.9	128.7	160.0	153.3	153.6	146.5	102.6	125.0	113.8	182.3	110.3
心房細動・粗動患者(主傷病)	外来	109.4	93.0	78.5	91.9	111.5	120.3	106.0	104.1	120.0	82.0	83.6	119.9	98.4
心筋焼灼術	入院	174.3	1.0	30.0	58.2		150.2			43.6		8.9	208.8	3.9
ペースメーカー	入院	131.0	113.3	58.1	117.4	161.4	153.2	106.6	94.1	107.5	37.2	39.1	146.7	72.9
植込型除細動器	入院	84.1			114.1		210.5			182.2			202.3	31.5
大動脈内バルーンポンピング法	入院	130.5	41.5	57.6	205.9		147.6	14.0	64.8	217.2		57.1	116.6	67.3
心大血管疾患に対するリハビリテーション	入院	306.6	149.4	118.5	251.7		367.9	251.9	301.6	285.7			263.1	122.0
心大血管疾患に対するリハビリテーション	外来	326.3	121.3	39.6	109.6		294.2	38.9	144.5	1.1		82.0	277.1	9.1
心大血管疾患に対するリハビリテーション	全体	313.2	139.9	92.8	203.8		344.0	185.0	252.5	195.4		25.9	267.6	85.6

⑤ 悪性腫瘍

【図表 4-5】福岡県におけるSCRの状況（悪性腫瘍）

指標名	区分	4001	4002	4003	4004	4005	4006	4007	4008	4009	4010	4011	4012	4013
		福岡・糸島	粕屋	宗像	筑紫	朝倉	久留米	八女・筑後	有明	飯塚	直方・鞍手	田川	北九州	京築
胃悪性腫瘍患者(主病名)	入院	139.0	116.2	46.5	72.9	49.9	149.3	81.9	100.8	125.2	79.9	51.6	117.3	33.9
胃癌の内視鏡的手術	全体	136.0	46.7	28.5	99.5	21.3	139.8	60.8	51.9	102.7	82.2	50.7	118.3	12.3
胃のESD	入院	140.9	50.9	28.1	86.2	22.1	140.5	58.4	34.7	109.6	75.7	49.1	123.7	13.1
胃癌の試験開腹術等	入院	118.5	42.5	28.3	103.3	48.1	115.3	143.6	51.5	117.1	90.7	50.1	140.8	16.0
胃癌の全摘術等	入院	135.1	57.0	30.6	72.3	51.2	139.8	58.8	54.8	132.0	41.4	70.0	121.3	25.3
UBT	入院	182.8	112.0	52.2	30.0	91.2	379.2	110.5	125.5	68.9	602.6	170.9	197.6	166.5
UBT	外来	144.2	172.1	96.3	82.7	103.7	179.0	190.2	135.7	90.5	234.4	67.3	167.0	106.0
UBT	全体	145.8	169.6	94.4	80.5	103.1	187.8	186.5	135.2	89.5	251.7	72.2	168.4	108.7
胃・十二指腸内視鏡検査	入院	173.4	126.9	61.5	86.4	106.3	149.9	117.1	114.9	174.2	126.3	64.9	147.3	67.7
胃・十二指腸内視鏡検査	外来	112.5	96.4	68.8	76.9	92.5	115.8	121.1	116.9	138.0	109.8	75.9	112.6	83.8
胃・十二指腸内視鏡検査	全体	118.8	99.6	68.0	77.9	94.1	119.6	120.7	116.6	142.2	111.7	74.6	116.6	82.0
一次除菌(パック製剤による)	入院	202.5	61.8	47.2	368.5	212.9	366.2	320.5	108.1	107.8	527.0	152.4	151.8	43.5
一次除菌(パック製剤による)	外来	113.3	59.0	79.9	79.4	61.8	75.2	100.2	68.4	35.3	94.0	104.7	83.7	64.4
一次除菌(パック製剤による)	全体	114.1	59.1	79.6	82.0	63.4	78.0	102.5	68.8	36.1	98.5	105.2	84.4	64.2
大腸悪性腫瘍患者(主病名)	入院	160.7	111.6	74.0	85.3	79.8	147.3	105.6	146.3	158.4	82.3	43.3	139.8	46.7
大腸悪性腫瘍患者(主病名)	外来	125.4	62.7	57.4	71.0	63.4	126.5	84.4	107.6	103.5	88.4	65.9	112.2	51.5
大腸癌の内視鏡的手術	入院	203.7	57.9	27.6	118.5	43.3	173.1	106.0	173.0	82.9	267.6	25.8	116.4	17.3
大腸癌の内視鏡的手術	外来	44.7	13.8	32.7	15.0	11.5	47.0	12.7	32.6	54.0	22.8	9.5	107.7	66.3
大腸癌の内視鏡的手術	全体	156.6	44.8	29.1	87.8	33.9	135.8	78.5	131.7	74.4	195.3	21.0	113.8	31.8
大腸癌の結腸切除術等	入院	137.3	50.7	43.2	81.1	62.5	127.5	84.5	75.6	136.4	80.2	50.2	126.8	21.5
直腸悪性腫瘍患者(主病名)	入院	153.0	108.2	53.6	80.7	45.1	173.9	71.4	111.2	121.5	72.0	46.4	146.9	26.9
直腸悪性腫瘍患者(主病名)	外来	123.4	51.8	40.5	75.3	32.7	149.9	64.1	84.8	97.3	66.0	67.7	110.4	32.1
直腸癌の内視鏡的手術	入院	174.2	81.4	21.8	87.0	35.6	251.4	141.5	214.6	78.0	88.4	29.4	117.5	16.7
直腸癌の内視鏡的手術	外来	54.9	22.8	23.3	14.8		93.2	12.8	34.2	63.0	14.3	11.9	86.8	9.0
直腸癌の内視鏡的手術	全体	128.4	58.8	22.4	59.1	22.0	190.8	92.5	146.0	72.3	60.1	22.7	105.7	13.7
直腸癌の骨盤内臓全摘術等	入院	137.3	52.1	54.0	65.9	60.7	161.0	55.9	63.4	103.0	73.0	64.9	117.4	17.5
肝悪性腫瘍患者(主病名)	入院	208.0	116.0	40.5	84.4	117.1	303.9	220.6	160.6	164.5	35.7	54.2	156.8	58.8
肝悪性腫瘍患者(主病名)	外来	180.2	92.6	65.6	66.6	101.0	292.4	162.5	148.6	189.1	57.5	52.0	156.0	49.8
肝癌のマイクロ波凝固法等	入院	235.5	125.0	23.6	131.1	69.1	426.6	157.7	200.4	168.1	7.9	81.5	117.6	37.8
肝癌の肝切除・部分切除等	入院	176.9	53.2	55.4	54.6	69.7	225.1	83.1	44.5	232.2	20.7	51.7	137.2	29.3
肝癌の塞栓術	入院	174.5	73.7	14.8	51.1	59.4	354.5	319.8	144.7	189.2	7.9	33.8	182.4	32.3

指標名	区分	4001	4002	4003	4004	4005	4006	4007	4008	4009	4010	4011	4012	4013
		福岡・糸島	粕屋	宗像	筑紫	朝倉	久留米	八女・筑後	有明	飯塚	直方・鞍手	田川	北九州	京築
乳房悪性腫瘍患者(主病名)	入院	260.7	105.0	19.1	20.9	46.7	306.4	29.7	97.1	133.8	65.2	57.7	128.2	33.9
乳房悪性腫瘍患者(主病名)	外来	182.3	43.6	30.9	21.8	33.4	192.6	68.9	83.5	118.9	55.8	67.4	122.0	26.0
乳癌の根治的手術	入院	187.2	33.8	18.6	11.8	29.5	217.2	31.4	47.0	111.8	50.9	41.5	121.7	12.0
乳癌のその他手術	入院	283.9	22.2	38.5	14.1		438.6	42.9	65.1	41.9	68.5	14.4	227.4	
乳癌のその他手術	外来	82.5		12.6	9.4		277.9	14.2	55.9	36.1	16.8	7.1	27.4	
乳癌のその他手術	全体	150.2	7.4	21.2	11.0		331.3	23.7	58.9	38.0	33.8	9.5	93.5	
センチネルリンパ節	入院	200.1	17.6		9.1	15.6	275.0	32.7	55.7	84.0		10.0	143.7	5.8
マンモグラフィー	入院	351.5	97.9	46.1	11.2	19.4	558.5	44.5	35.3	174.2	133.4	24.9	105.6	9.1
マンモグラフィー	外来	203.7	50.2	31.9	128.8	22.0	179.0	43.9	69.2	153.0	57.5	49.1	116.3	23.3
マンモグラフィー	全体	204.7	50.5	32.0	127.9	22.0	181.9	43.9	68.9	153.2	58.1	48.9	116.3	23.2
肺悪性腫瘍患者(主病名)	入院	178.7	194.8	24.4	42.2	69.6	167.4	82.9	116.1	132.5	37.2	42.9	148.9	42.8
肺悪性腫瘍患者(主病名)	外来	166.5	105.4	17.5	33.5	43.9	143.8	84.7	89.9	112.7	37.1	28.4	123.8	35.2
肺癌の手術等	入院	189.2	109.0		35.4	51.9	157.8	91.7	42.9	207.0		16.0	157.9	43.1
悪性腫瘍患者(主傷病)	入院	179.9	111.9	37.7	57.2	63.0	185.1	88.5	98.0	126.4	44.8	40.1	135.1	36.5
悪性腫瘍患者(主傷病)	外来	147.0	64.3	35.3	50.8	46.1	158.6	77.2	84.3	114.9	51.8	51.3	111.8	40.9
がん診療連携拠点病院による集学的治療の体	入院	238.5	49.5				81.1	105.9	59.0	211.8		43.9	132.5	
結腸等の内視鏡的手術(全体)	入院	129.8	66.4	50.3	102.8	53.0	143.0	46.1	74.5	77.1	219.9	41.1	97.9	66.4
結腸等の内視鏡的手術(全体)	外来	83.7	25.5	44.2	27.3	28.1	75.3	84.9	53.2	93.3	14.7	24.8	114.8	54.4
結腸等の内視鏡的手術(全体)	全体	104.8	44.3	47.0	61.8	39.8	106.8	66.6	63.2	85.7	111.6	32.5	106.9	60.0

指標名	区分	4001	4002	4003	4004	4005	4006	4007	4008	4009	4010	4011	4012	4013
		福岡・糸島	粕屋	宗像	筑紫	朝倉	久留米	八女・筑後	有明	飯塚	直方・鞍手	田川	北九州	京築
癌の化学療法	入院	189.2	88.5	22.8	44.1	34.4	209.0	68.1	96.7	132.9	26.3	32.5	144.6	21.9
癌の化学療法	外来	118.9	26.0	44.6	61.3	37.2	230.7	162.6	118.0	256.0	38.0	30.3	96.9	15.4
癌の化学療法	全体	140.5	45.4	37.9	56.0	36.3	224.0	133.4	111.4	217.9	34.4	31.0	111.7	17.5
無菌室治療	入院	203.6	62.6				237.0	2.1	11.6	92.2			230.5	
放射線治療	入院	225.6	64.5		0.2		231.2	94.0	30.6	94.4		33.5	176.7	
放射線治療	外来	136.3	54.2				198.4	95.2	55.2	122.9		33.3	139.0	
放射線治療	全体	175.5	58.7		0.1		213.1	94.7	44.0	109.9		33.4	156.0	
放射線治療(内用療法)	外来	148.2					23.3	26.5					59.1	
放射線治療(内用療法)	全体	187.8					26.9	21.8					59.2	
放射線治療(密封小線源)	入院	231.8					302.3	26.1	42.3	101.5		36.8	190.0	
放射線治療(密封小線源)	全体	207.4					278.7	20.5	33.3	87.2		29.0	196.5	
放射線治療専任加算	入院	227.2	94.3		0.4		289.8	96.4	24.5	123.0			166.3	
放射線治療専任加算	外来	132.8	67.1				282.0	109.3	46.6	163.4			126.3	
放射線治療専任加算	全体	176.6	79.8		0.2		285.7	103.2	35.9	144.0			145.3	
画像誘導放射線治療加算	入院	143.4	53.1		1.2		141.3	562.9	3.3				290.5	
画像誘導放射線治療加算	外来	65.4	105.3				326.3	327.8					136.8	
画像誘導放射線治療加算	全体	96.1	84.8		0.5		254.5	419.0	1.3				196.0	
外来放射線治療加算	外来	132.8	66.3				241.6	113.8	56.6	148.9			123.2	
外来化学療法加算	外来	130.6	36.2	23.2	55.6	45.9	128.3	86.8	41.2	110.5	31.1	46.9	118.8	12.5
抗悪性腫瘍剤の処方管理	外来	89.3	50.3		16.9	10.5	80.3	192.8	6.1	238.5		150.4	166.0	0.2
緩和ケアの診療体制(緩和ケア病棟)	入院	407.6	620.5			377.0	290.5	270.4	178.5	208.9			152.7	
緩和ケアの診療体制(緩和ケアチーム)	入院	213.6					139.8			387.1			165.9	
がん性疼痛緩和の診療体制	入院	135.9	125.4	4.5	0.9	7.9	77.2	120.3	127.8	40.9		59.2	98.1	9.5
がん性疼痛緩和の診療体制	外来	125.5	55.0	64.3	6.9	0.7	135.5	88.9	84.5	123.3		61.3	76.7	30.7
がん性疼痛緩和の診療体制	全体	130.5	88.5	35.5	4.0	4.2	107.5	104.1	105.5	83.4		60.2	87.0	20.4
がん診療連携の体制(計画策定病院)	入院	41.2					52.3	44.3	42.0			63.2	94.6	
がん診療連携の体制(計画策定病院)	外来	132.9					102.4	16.9	9.1				54.1	
がん診療連携の体制(計画策定病院)	全体	76.9					72.0	33.5	29.0			38.2	78.7	
がん診療連携の体制(連携医療機関)	外来	44.8		18.1	12.1		5.7	56.1	14.7	24.2	1.8	28.9	26.2	77.0
がん患者のリハビリテーション	入院	276.8	360.3		3.6	123.2	470.7	342.5	59.3	133.8		12.1	250.7	
抗悪性腫瘍剤静脈内持続注入用植込型カテー	入院	144.3	26.0	18.7	32.3	67.8	404.7	196.9	137.9	60.9	27.5	59.9	146.5	21.1
抗悪性腫瘍剤静脈内持続注入用植込型カテー	外来	14.5		28.2			82.6	31.4	34.2	289.0			43.6	11.0
抗悪性腫瘍剤静脈内持続注入用植込型カテー	全体	130.0	23.1	19.7	28.7	60.6	370.0	179.2	126.9	85.2	24.6	53.6	135.5	20.0

⑥ 生活習慣病

【図表 4-6】福岡県における S C R の状況（生活習慣病）

指標名	区分	4001	4002	4003	4004	4005	4006	4007	4008	4009	4010	4011	4012	4013
		福岡・糸島	粕屋	宗像	筑紫	朝倉	久留米	八女・筑後	有明	飯塚	直方・鞍手	田川	北九州	京築
脂質異常症患者(主傷病)	入院	167.9	188.3	103.6	142.3	118.3	160.7	73.2	228.2	150.4	168.4	191.8	199.2	134.8
脂質異常症患者(主傷病)	外来	105.7	89.0	91.0	97.5	111.0	108.0	96.7	110.0	101.2	102.4	87.0	111.2	96.8
高血圧患者(主傷病)	入院	167.7	183.0	97.7	131.5	216.9	170.1	146.1	211.4	175.8	166.1	187.5	133.7	153.9
高血圧患者(主傷病)	外来	103.1	95.4	92.6	87.8	125.4	106.9	121.3	100.3	109.1	102.5	94.4	106.5	108.5
糖尿病患者(主傷病)	入院	137.6	201.1	94.9	104.0	129.1	162.9	125.1	179.2	147.7	171.1	159.3	181.2	137.0
糖尿病患者(主傷病)	外来	114.7	95.6	88.1	85.6	98.9	127.5	100.6	106.0	107.1	107.6	88.5	123.8	105.6
血糖自己測定	入院	116.7	73.9	35.8	95.4	79.3	141.4	141.4	75.1	162.3	61.5	42.6	118.9	88.3
血糖自己測定	外来	102.9	70.7	71.0	68.8	62.3	133.5	106.3	86.8	137.4	69.9	67.0	103.9	89.7
血糖自己測定	全体	103.2	70.8	70.2	69.4	62.7	133.6	107.1	86.5	137.9	69.8	66.4	104.3	89.7
I型糖尿病患者(主傷病)	入院	151.2	185.4	44.3	135.8	115.0	181.2	51.1	145.2	126.4	128.2	43.6	127.6	140.0
I型糖尿病患者(主傷病)	外来	153.4	63.4	52.6	73.0	32.6	188.9	85.8	90.8	87.4	64.1	40.8	123.3	66.6
II型糖尿病患者(主傷病)	入院	205.3	294.2	130.9	144.8	180.7	242.0	185.1	244.0	225.5	220.6	85.0	259.3	189.3
II型糖尿病患者(主傷病)	外来	163.3	155.9	132.3	152.2	138.1	233.8	151.1	169.6	180.2	172.1	136.2	203.4	172.9
糖尿病の総合的な治療管理体制	外来	134.1	52.2	65.5	234.1	11.8	69.7	122.5	90.3	51.8	9.1	91.3	199.2	312.2
在宅インスリン治療	入院	116.7	73.9	35.8	95.4	79.3	141.4	141.4	75.1	162.3	61.5	42.6	118.9	88.3
在宅インスリン治療	外来	102.9	70.7	71.0	68.8	62.3	133.5	106.3	86.8	137.4	69.9	67.0	103.9	89.7
在宅インスリン治療	全体	103.2	70.8	70.2	69.4	62.7	133.6	107.1	86.5	137.9	69.8	66.4	104.3	89.7
糖尿病足病変に対する管理	外来	130.0		52.0	30.8		293.6	51.5	203.5	3.7		31.2	115.0	2.7
糖尿病透析予防指導管理	外来	126.3	10.4	47.6	17.1	445.6	432.5	49.5	354.3	92.4	156.3	56.9	159.2	170.2
糖尿病性ケトアシドーシス、非ケトン昏睡、低血	入院	94.7	61.0	136.5	138.3	35.3	118.7	82.8	68.4	87.3	32.3	40.4	108.1	128.4
糖尿病性ケトアシドーシス、非ケトン昏睡、低血	外来	119.9	24.1	76.4	109.9	69.8	184.1	202.8	64.9	75.5	44.7	76.8	84.7	122.1
糖尿病性網膜症患者	入院	122.0	7.2	1.9	118.7		418.6	260.0	68.1	202.7	19.6	38.9	93.3	18.2
糖尿病網膜症手術	入院	222.6	10.9		48.2	14.5	159.9	141.3	35.0	111.4	29.2	42.6	151.3	6.8
糖尿病網膜症手術	外来	146.4	29.7	77.9	71.6	27.1	115.2	68.4	121.3	188.5	55.1	80.1	141.5	114.0
糖尿病網膜症手術	全体	174.0	22.9	49.9	63.2	22.6	131.3	94.6	90.3	160.8	45.8	66.6	145.0	75.5
糖尿病の人工透析	入院	120.3	169.8	85.1	63.8	73.5	165.8	87.1	68.2	139.1	90.1	109.6	149.3	66.4
糖尿病の人工透析	外来	100.7	96.5	89.9	75.1	112.8	124.0	132.7	80.7	104.0	125.1	109.3	101.8	81.5
糖尿病の人工透析	全体	104.1	108.9	89.1	73.2	105.7	131.3	124.5	78.4	110.2	118.7	109.3	110.2	78.8
人工透析の導入	入院	81.9	101.3	111.4	103.1	69.3	133.8	48.9	54.1	165.9	70.3	147.4	143.2	42.3
人工透析の導入	外来	56.5	43.3	81.4	54.0	39.3	127.2	83.2	42.1	70.3	194.9	113.0	88.7	92.4
人工透析の導入	全体	71.8	78.1	99.6	83.4	57.7	131.2	62.1	49.5	128.9	118.3	134.2	122.0	61.8
禁煙指導の診療体制	外来	121.9	107.0	96.9	108.9	81.3	113.2	102.3	99.2	90.8	103.5	82.6	120.8	109.1

⑦ 精神医療

【図表 4-7】福岡県におけるSCRの状況（精神医療）

指標名	区分	4001	4002	4003	4004	4005	4006	4007	4008	4009	4010	4011	4012	4013
		福岡・糸島	粕屋	宗像	筑紫	朝倉	久留米	八女・筑後	有明	飯塚	直方・鞍手	田川	北九州	京築
単極性うつ病の患者(主傷病)	入院	188.0	164.4	162.7	162.1	140.6	194.7	187.5	203.1	169.7	149.7	435.7	182.3	271.7
単極性うつ病の患者(主傷病)	外来	117.5	53.6	89.2	80.2	57.2	123.9	53.1	105.6	98.3	56.4	73.5	106.4	61.6
抗精神病薬による治療(2種類以下)	入院	76.5	54.2	384.2	57.7	74.9	178.1	116.2	175.8	103.9	169.0	74.8	114.8	76.6
抗精神病薬による治療(3種類以上)	入院	80.9	30.0	385.6	131.5	68.3	196.7	78.9	182.0	171.0	25.2	174.0	107.1	122.2
抗不安薬又は睡眠薬の3剤以上減算	外来	25.6	14.1		31.7		5.9	34.4	135.6	50.0	3.4	104.7	417.1	24.3
精神科訪問看護・指導料	外来	76.8	20.8	257.5	84.2	41.6	347.4		278.2	220.9	152.3	33.5	45.2	46.6
認知療法・認知行動療法	外来	99.9					8.3				866.5		264.0	
リエゾンチーム	入院						2013.8			25.7				
精神科医療の連携	外来	98.1	43.2	206.5	55.8	321.1	286.5	91.0	213.4	28.6		181.5	121.3	47.2
精神科継続外来支援・指導料	外来	77.2	44.2	42.0	50.4	34.5	132.7	139.3	112.3	61.4	12.1	171.3	159.3	81.8
精神科地域移行実施加算	入院	81.9		117.0	123.2	444.6	168.6		146.5			912.6	88.5	362.9
精神科退院前訪問指導料	入院	91.4	40.8	180.1	88.4	55.1	1227.3	180.1	266.5	88.3	195.5	696.5	72.5	143.3
通院・在宅精神療法(20歳未満)加算	外来	146.3	28.5	60.8	28.8	12.2	136.5	10.4	37.0	90.8	15.2	11.8	77.6	18.2
家族在宅精神療法	外来	75.0			27.6		27.4		43.6			88.2	221.0	120.7
家族通院精神療法	外来	138.7	40.1	30.7	81.1	166.9	164.2	179.3	109.1	30.2	108.6	18.8	128.2	27.3
通院集精神療法	外来	110.2	40.6	104.9	77.6	54.6	144.5	45.5	88.1	99.5	49.4	68.0	91.6	55.9
入院精神療法	入院	126.0	100.0	224.1	115.8	161.6	220.0	160.4	267.7	155.4	185.9	403.4	145.3	186.7
医療保護入院等	入院	95.1	117.9	232.1	158.3	110.8	205.9	11.5	102.6	114.4	51.7	91.7	78.6	133.3
精神科デイ・ケア	外来	85.9	62.3	224.4	102.1	139.3	261.2	145.8	275.5	149.1	107.7	114.9	105.7	174.9
精神科ショート・ケア	外来	129.6	25.4	375.9	159.6	94.6	225.9	103.3	253.7	327.7	116.8	76.1	118.3	113.4
精神科救急入院	入院	119.6		311.7	216.0		467.1		123.7	133.5	164.2	164.9	122.6	262.7
精神科隔離室管理加算(全体)	入院	107.4	95.0	166.3	155.1	184.5	162.0	260.2	302.9	264.7	98.3	266.9	108.3	83.1
精神科隔離室管理加算(認知症)	入院	103.6	88.1	72.7	183.7	80.7	120.3	149.7	200.9	145.9	82.0	301.1	102.3	69.4
精神科身体合併症管理加算	入院	159.4	84.1	399.7	370.4		279.0	173.1	228.3	104.4	378.7	998.8	165.8	189.9
重度アルコール依存症入院医療管理加算	入院	173.2		246.8	376.1					3.2	240.7	225.1	159.8	94.0
認知症治療病棟入院料(60日以内)	入院	2.6	316.1		73.8		250.0	104.4	52.1	102.2	198.2	283.6	199.0	412.8
認知症治療病棟入院料(61日以上)	入院	19.5	341.1		194.7		167.9	143.5	182.9	169.1	260.7	408.9	233.7	571.0
重度認知症患者のケア	入院	192.5	166.0	680.2	94.8	177.6	305.8	223.7	256.4	152.4	425.1	1244.2	103.4	
重度認知症患者のケア	外来	346.7	824.4	533.7	220.2		222.0	126.1	101.8		83.8	183.3	238.8	453.6
重度認知症患者のケア	全体	315.8	692.3	562.9	195.0	35.3	238.7	145.5	132.5	30.4	151.8	394.6	211.8	363.0
精神病棟の重症者率(分母)	入院	121.7	72.5	362.4	70.2	163.5	171.6	115.3	245.5	101.7	183.0	127.7	131.2	119.0
精神病棟の重症者率(分子)	入院	119.0	71.6	353.5	71.7	167.3	170.0	117.5	250.1	103.2	185.2	109.7	129.3	118.3
急性医薬品中毒の受診(主傷病)	入院	133.8	67.7	249.1	87.9	55.4	155.6	107.0	79.1	202.6	113.6	59.9	155.4	128.3
急性医薬品中毒の受診(主傷病)	外来	96.9	94.3	123.3	92.4	14.3	84.8	59.9	129.1	230.0	78.6	110.2	127.4	230.6

⑧ 小児・周産期

【図表 4-8】福岡県におけるSCRの状況（小児・周産期）

指標名	区分	4001	4002	4003	4004	4005	4006	4007	4008	4009	4010	4011	4012	4013
		福岡・糸島	粕屋	宗像	筑紫	朝倉	久留米	八女・筑後	有明	飯塚	直方・鞍手	田川	北九州	京築
帝王切開術	入院	94.6	66.5	73.9	104.5	38.5	160.6	116.9	97.4	111.7	14.9	63.2	117.4	26.4
新生児集中治療管理体制	入院	94.3			304.8								273.5	
リスクの高い母体又は胎児に対する集中治療	入院	123.0					767.0			589.4			163.8	
回復期新生児入院治療体制	入院	93.1			188.9		225.5			480.8			226.7	
妊産婦の救急医療体制	入院	107.9	3.2		201.4		382.7	12.4	108.2	378.3		4.4	209.2	
妊娠合併症に対する医療体制	入院	71.1	26.4	34.5	111.9		90.9	18.2	72.7	146.4		38.5	111.7	2.5
ハイリスク分娩に対する医療体制	入院	79.9	25.8		105.8		283.0	9.3	100.8	213.8		49.9	131.2	
小児外来診療体制	入院	84.9	48.9	14.6	87.6	6.5	129.5	12.3	99.2	92.2		82.3	115.1	2.8
小児外来診療体制	外来	110.2	95.6	106.7	106.2	112.1	118.4	114.2	122.5	101.4	92.3	96.0	112.6	92.7
小児外来診療体制	全体	110.0	95.3	106.2	106.1	111.5	118.5	113.7	122.4	101.3	91.7	96.0	112.6	92.2
小児夜間・休日診療体制	入院	66.4	25.4	1.9	156.7	12.8	308.6	2.3	69.2	196.3		54.6	192.7	0.8
小児夜間・休日診療体制	外来	83.6	30.1	129.6	131.2	128.6	158.0	100.2	147.3	142.6	100.5	52.7	110.4	81.5
小児夜間・休日診療体制	全体	83.4	30.0	128.0	131.5	127.2	159.8	99.0	146.4	143.3	99.3	52.7	111.4	80.5
小児悪性腫瘍患者指導管理	外来	279.6					371.3			7.4			113.6	
乳幼児の入院医療体制	入院	100.3	64.7	135.4	86.1	15.6	192.2	71.2	65.4	30.5	8.2	145.7	130.8	14.6
小児の入院医療体制	入院	136.1	48.2		66.6		147.6	17.9	77.3	123.4			162.1	0.1
小児科療養指導	外来	101.3	69.9	0.5	5.0		276.0	8.7	55.2	83.4	0.7	11.2	172.6	
小児特定疾患カウンセリング	外来	52.3	31.1	28.4	21.3	49.6	86.5	24.2	31.8	36.7	10.0	2.6	61.1	
乳幼児・小児の救急医療体制	入院	14.7	5.0	1.1	22.7	2.2	90.6	39.0	28.6	5.0	5.1	68.6	35.7	16.2
重症児の入院医療体制	入院	126.3	267.6	64.8	36.0	111.8	141.0	8.4	302.7	141.7	10.3	44.0	132.0	118.7
乳幼児に対する手術体制	入院	178.3	12.0	7.0	54.5	10.8	199.5	35.1	49.1	122.6	1.0	16.7	167.6	4.1
乳幼児に対する手術体制	外来	155.8	191.2	147.2	185.1	331.1	182.3	176.3	204.3	78.7	100.9	104.1	160.1	62.4
乳幼児に対する手術体制	全体	159.6	160.9	123.5	163.0	276.9	185.2	152.4	178.0	86.1	84.0	89.3	161.4	52.6

⑨ 在宅医療・連携

【図表 4-9】福岡県における S C R の状況（在宅医療・連携）

指標名	区分	4001	4002	4003	4004	4005	4006	4007	4008	4009	4010	4011	4012	4013
		福岡・糸島	粕屋	宗像	筑紫	朝倉	久留米	八女・筑後	有明	飯塚	直方・鞍手	田川	北九州	京築
在宅リハビリテーションの提供	外来	150.0	55.7	86.5	143.2	74.0	96.1	367.0	232.1	77.4		10.6	134.6	18.0
往診	入院						282.8		79.2	1021.8	7.1		40.5	13.2
往診	外来	119.0	55.7	47.8	64.1	79.8	91.6	64.3	62.0	72.1	47.2	33.9	67.3	69.4
往診	全体	117.7	55.0	47.4	63.4	79.1	93.3	63.8	62.1	79.6	46.9	33.6	67.1	68.9
緊急往診	入院						544.8		120.8	1965.6			44.8	
緊急往診	外来	92.7	64.2	68.9	59.0	72.0	108.4	98.7	56.6	129.2	23.2	21.5	46.3	75.4
緊急往診	全体	89.0	61.5	66.6	56.5	69.9	122.8	95.9	58.3	182.4	22.6	20.9	46.3	73.1
在宅支援	外来	161.5	96.2	62.2	109.1	70.8	68.2	41.3	58.3	84.7	108.6	43.0	90.6	134.1
訪問診療(同一建物)	外来	166.4	136.6	104.4	157.5	104.0	113.4	75.4	78.2	136.2	176.1	67.2	127.7	200.4
訪問診療(特定施設)	外来	160.2	71.8	22.0	123.5	9.0	43.7	7.7	33.3	96.0	202.0	26.5	81.8	99.9
訪問診療(居宅)	外来	100.6	74.6	58.3	54.5	58.7	81.7	41.4	69.0	85.5	52.2	33.3	58.5	89.6
訪問看護提供	外来	96.9	16.1	217.4	86.1	40.3	258.1	60.1	246.7	215.4	107.7	91.7	60.0	57.6
訪問看護指示	入院	96.3	109.5	46.2	43.7	28.0	91.4	50.9	76.4	45.0	23.1	26.4	93.1	95.1
訪問看護指示	外来	99.0	118.5	88.8	57.1	50.1	92.2	30.2	74.7	86.4	48.0	55.2	81.5	123.7
訪問看護指示	全体	98.9	118.2	87.2	56.6	49.3	92.1	31.0	74.7	84.9	47.0	54.1	82.0	122.6
ターミナルケア提供	外来	102.0	78.6	134.9	63.8	14.8	89.1	20.5	29.0	85.5	13.9	32.1	41.4	99.9
看取り	入院	35.2	117.5		185.0	44.2	109.9		37.5	10.6	66.2	13.7	25.7	78.6
看取り	外来	104.0	84.7	141.0	54.3	11.4	95.9	21.0	25.8	101.3	11.4	29.4	39.5	99.5
看取り	全体	98.6	87.3	129.9	64.6	14.0	97.0	19.4	26.8	94.1	15.7	28.1	38.4	97.8
在宅患者訪問リハビリテーション指導管理	外来	150.0	55.7	86.5	143.2	74.0	96.1	367.0	232.1	77.4		10.6	134.6	18.0
在宅患者訪問点滴注射管理指導	外来	90.5	209.7	112.6	218.3	55.6	183.4	74.8	130.9	195.6	36.0	133.0	97.7	271.1
在宅経管栄養法	入院	137.7	58.9	9.8	100.9		111.0	63.8	80.5	15.6			122.1	7.7
在宅経管栄養法	外来	122.6	57.8	21.0	181.5	12.3	93.0	134.4	47.4	91.0	7.0	10.0	62.2	22.1
在宅経管栄養法	全体	123.4	57.8	20.4	177.5	11.8	93.8	131.0	48.9	87.4	6.6	9.5	65.0	21.4
在宅自己注射	入院	145.3	87.3	52.8	95.6	77.7	165.7	120.7	89.2	135.6	80.2	56.5	131.3	80.1
在宅自己注射	外来	110.9	77.3	76.4	72.6	60.1	134.7	89.8	82.6	126.0	78.7	67.4	106.6	89.9
在宅自己注射	全体	111.6	77.5	75.9	73.1	60.5	135.4	90.4	82.7	126.2	78.8	67.2	107.1	89.7
病院が患者に対し、退院支援・調整を実施	入院	162.9	52.7	80.1	63.6	106.7	103.1	43.6	76.8	303.1	72.2	39.3	158.1	67.0
患者における多職種でのカンファレンス	外来	85.9		151.7	3.6	20.8	41.8		102.7	25.0		6.4	163.1	
訪問薬剤指導の実施	外来	246.8	197.3		508.4				288.0				25.3	
在宅で実施されている各指導管理	入院	115.7	74.2	45.5	61.0	43.2	116.3	79.6	72.5	134.4	43.4	37.2	111.3	59.5
在宅で実施されている各指導管理	外来	128.2	57.5	50.8	68.2	64.9	122.5	66.9	69.5	113.7	63.1	53.6	110.9	77.7
在宅で実施されている各指導管理	全体	127.9	57.9	50.7	68.0	64.2	122.3	67.3	69.6	114.3	62.5	53.1	110.9	77.2
入院機関との退院時カンファレンス開催	入院	175.3	145.8	127.9	26.7	192.9	69.5		52.4	80.2		10.1	90.2	6.1
入院機関との退院時カンファレンス開催	外来	262.9	16.1	601.4	14.1	509.2	104.0		32.1	187.3	17.3		34.7	62.4
入院機関との退院時カンファレンス開催	全体	198.5	111.4	252.5	23.3	275.7	78.6		47.1	108.3	4.5	7.5	75.6	20.8
病院従事者が退院前に患者宅を訪問し指導	入院	99.4	250.8		80.4		271.9	640.1	172.6	257.6		119.5	147.7	205.3
入院機関とケアマネジャーとの連携	入院	105.2	63.9	110.2	87.0	63.5	102.9	92.0	106.5	110.5	18.0	126.7	185.2	43.9
療養病床における急性期や在宅からの患者受	入院	155.7	141.2	96.5	108.6	223.3	173.8	107.9	105.7	139.2	128.8	76.0	132.4	315.1
在宅療養中の患者の緊急入院を受け入れ	入院	71.0		96.0	24.4	152.2	23.6	247.0	30.9	87.9			35.0	62.2
在宅療養中の重症児の入院を受け入れ	入院	9.4			32.4		10.2			387.5			91.0	49.2
大腿骨頸部骨折、脳卒中患者の連携バス利用	入院	153.3	94.4		170.7		157.4	215.2	86.7	259.9		55.4	224.3	12.8
大腿骨頸部骨折、脳卒中患者の連携バス利用	入院	162.9	111.9	31.1	111.8	22.3	136.9	164.6	96.0	119.0	68.3	63.4	222.3	16.5
がん連携バス利用者(第1入院機関)	入院	41.3					52.4	44.4	42.1			63.3	93.5	
がん連携バス利用者(第2入院機関)	外来	44.8		18.1	12.1		5.7	56.1	14.7	24.2	1.8	28.9	26.2	77.0

⑩ その他医療行為

【図表 4-10】福岡県におけるSCRの状況（その他医療行為）

指標名	区分	4001	4002	4003	4004	4005	4006	4007	4008	4009	4010	4011	4012	4013
		福岡・糸島	粕屋	宗像	筑紫	朝倉	久留米	八女・筑後	有明	飯塚	直方・鞍手	田川	北九州	京築
CT	入院	131.4	99.9	78.7	88.8	97.8	130.4	105.8	95.1	136.3	79.6	71.1	125.9	82.7
CT	外来	116.4	72.9	71.0	67.3	68.0	108.5	87.2	94.1	111.9	95.2	63.8	108.9	70.2
CT	全体	120.1	79.6	73.0	72.6	76.1	114.2	92.3	94.4	118.5	90.9	65.8	113.4	73.6
MRI	入院	160.9	81.6	68.2	93.9	95.4	149.3	140.8	107.4	128.2	60.7	50.2	129.5	58.0
MRI	外来	135.0	88.9	51.2	131.6	83.9	123.8	152.2	79.5	98.8	70.3	43.4	118.3	45.4
MRI	全体	138.4	87.9	53.6	126.7	85.6	127.3	150.5	83.6	103.1	68.9	44.4	119.9	47.2
PET	入院	544.1	1.9		7.4		67.2	9.6	5.2	16.1			6.3	
PET	外来	165.1					189.7	34.9		99.6			30.0	6.7
PET	全体	187.1	0.1		0.4		182.6	33.4	0.3	94.8			28.6	6.3
核医学	入院	237.2	100.7	0.3	71.9		239.3	22.4	115.2	92.8		2.0	149.5	19.5
核医学	外来	152.2	50.3		34.5		153.3	36.4	57.2	76.8		24.0	126.9	12.3
核医学	全体	175.4	64.1	0.1	44.7		176.6	32.6	72.9	81.1		18.1	133.0	14.2
悪性腫瘍特異物質治療管理	入院	172.2	126.5	45.3	71.7	47.4	198.8	89.5	125.0	136.5	57.3	60.7	144.5	42.0
悪性腫瘍特異物質治療管理	外来	151.0	55.2	37.8	57.9	39.5	168.0	83.3	85.7	133.2	41.8	49.2	117.2	29.2
悪性腫瘍特異物質治療管理	全体	152.8	61.1	38.4	59.0	40.2	170.6	83.8	89.1	133.4	43.1	50.2	119.6	30.3
組織診	入院	167.8	52.7	0.0	82.0	62.3	171.4	91.0	37.1	127.6		36.6	138.5	30.1
組織診	外来	118.7	32.7		61.4	38.6	126.3	94.6	30.2	111.0		54.8	105.2	19.9
組織診	全体	142.1	42.3	0.0	71.2	50.0	148.0	92.9	33.5	119.0		46.0	121.2	24.8
術中迅速病理	入院	193.6	10.0	2.8	28.7	14.7	124.8	39.2	39.4	113.3		6.8	155.8	21.6
白内障手術	入院	180.3	3.8	13.0	29.8	42.9	75.2	71.1	29.7	73.1	58.4	77.0	79.7	70.7
白内障手術	外来	117.7	134.6	120.5	138.0	67.1	173.4	105.3	145.4	144.0	89.8	106.1	146.7	135.4
白内障手術	全体	151.0	65.1	63.3	80.5	54.2	121.1	87.1	83.7	106.2	73.1	90.6	111.1	101.0
人工呼吸	入院	117.6	94.4	69.4	110.2	75.4	168.8	74.2	154.2	149.0	69.4	52.6	131.1	73.5
人工呼吸	外来	62.7	140.2	180.5	343.6	127.4	121.4	130.7	124.6	65.5	103.4	85.6	81.8	132.7
人工呼吸	全体	115.5	96.0	73.7	118.8	77.5	166.9	76.5	153.0	145.6	70.8	54.0	129.1	75.8
持続緩徐式血液濾過	入院	140.5	66.1	27.2	102.8	4.3	207.7	28.0	34.4	131.4	6.4	13.2	130.0	32.7
人工透析(全て)	入院	127.9	157.1	85.3	58.3	66.6	167.6	91.6	68.2	134.8	92.5	85.2	150.8	63.2
人工透析(全て)	外来	109.2	91.2	71.9	81.4	99.3	124.7	117.3	84.2	112.4	143.9	84.6	112.1	98.1
人工透析(全て)	全体	112.2	101.6	74.1	77.8	93.7	131.9	112.9	81.4	116.2	135.1	84.7	118.6	92.2
全身麻酔	入院	191.3	67.1	40.7	85.4	51.4	162.5	139.5	79.1	131.2	43.1	44.5	145.0	42.1
全身麻酔	外来	149.8	7.9		5.3	26.6	162.8	543.6	47.4	505.9	27.2		43.0	20.2
全身麻酔	全体	191.0	66.6	40.4	84.8	51.2	162.5	142.2	78.9	133.7	43.0	44.2	144.3	42.0
特定薬剤治療管理	入院	130.6	167.3	53.3	102.9	203.7	209.4	216.6	237.9	223.2	63.8	257.8	124.5	151.9
特定薬剤治療管理	外来	104.1	102.6	64.9	80.0	49.8	169.6	102.8	109.1	145.1	64.3	76.0	82.5	44.2
特定薬剤治療管理	全体	110.4	117.9	62.1	85.5	88.0	179.3	131.0	141.5	164.5	64.2	121.5	92.8	70.8
リハビリ総合計画評価	入院	196.9	218.5	145.3	155.5	189.3	203.5	208.7	219.5	255.5	94.0	61.0	197.2	138.3
リハビリ総合計画評価	外来	153.8	396.1	111.1	88.6	65.2	167.3	121.6	210.7	102.7	25.3	33.1	102.9	254.3
リハビリ総合計画評価	全体	170.6	327.9	125.3	114.2	118.8	182.2	159.2	214.6	168.5	55.2	45.2	142.5	205.4
運動器リハビリ	入院	198.7	202.8	168.6	124.5	149.0	170.8	234.1	152.2	160.0	100.7	106.2	165.9	141.1
運動器リハビリ	外来	182.9	227.4	61.6	86.5	64.8	109.3	158.1	148.9	47.5	45.5	27.6	102.9	153.0
運動器リハビリ	全体	185.7	223.1	82.1	93.2	81.9	121.0	173.5	149.6	70.2	56.8	43.7	115.2	150.6
呼吸器リハビリ	入院	276.1	200.7	148.5	65.0	91.0	259.1	257.6	180.0	179.6	74.1	20.5	279.6	186.3
呼吸器リハビリ	外来	95.9	210.6	21.4	48.8	7.2	466.3	50.2	211.1	72.4	31.9	1.5	113.5	156.0
呼吸器リハビリ	全体	253.2	202.0	132.7	62.9	81.0	284.8	232.9	183.7	166.7	69.0	18.2	258.9	182.5
リハビリ初期加算	入院	205.4	145.5	130.3	143.0	159.4	210.1	212.1	135.0	221.7	49.4	80.1	194.0	121.2
摂食機能療法	入院	143.9	239.9	56.7	80.5	98.7	120.6	84.9	206.6	87.0	36.6	90.8	175.8	133.4
摂食機能療法	外来	73.1	610.2		20.7		448.6	5.9	57.5	87.0		59.3	47.2	4.3
摂食機能療法	全体	140.8	257.8	54.6	77.7	95.5	132.7	82.4	202.2	87.0	35.5	89.8	171.4	129.0
栄養サポートチーム	入院	111.7	40.4	83.9	18.2	183.8	206.9	275.9	135.8	164.2	179.8	93.4	119.7	350.9

資料 5

(構想区域別資料)

出典： 医療計画作成支援データブック（厚生労働省・2016）

資料5 構想区域別D P C参加病院の診療実績 平成23～26年度
M D C別全患者

資料5 構想区域別DPC参加病院の診療実績 平成23～26年度 MDC別全患者

出典：医療計画作成支援データブック(H28)より

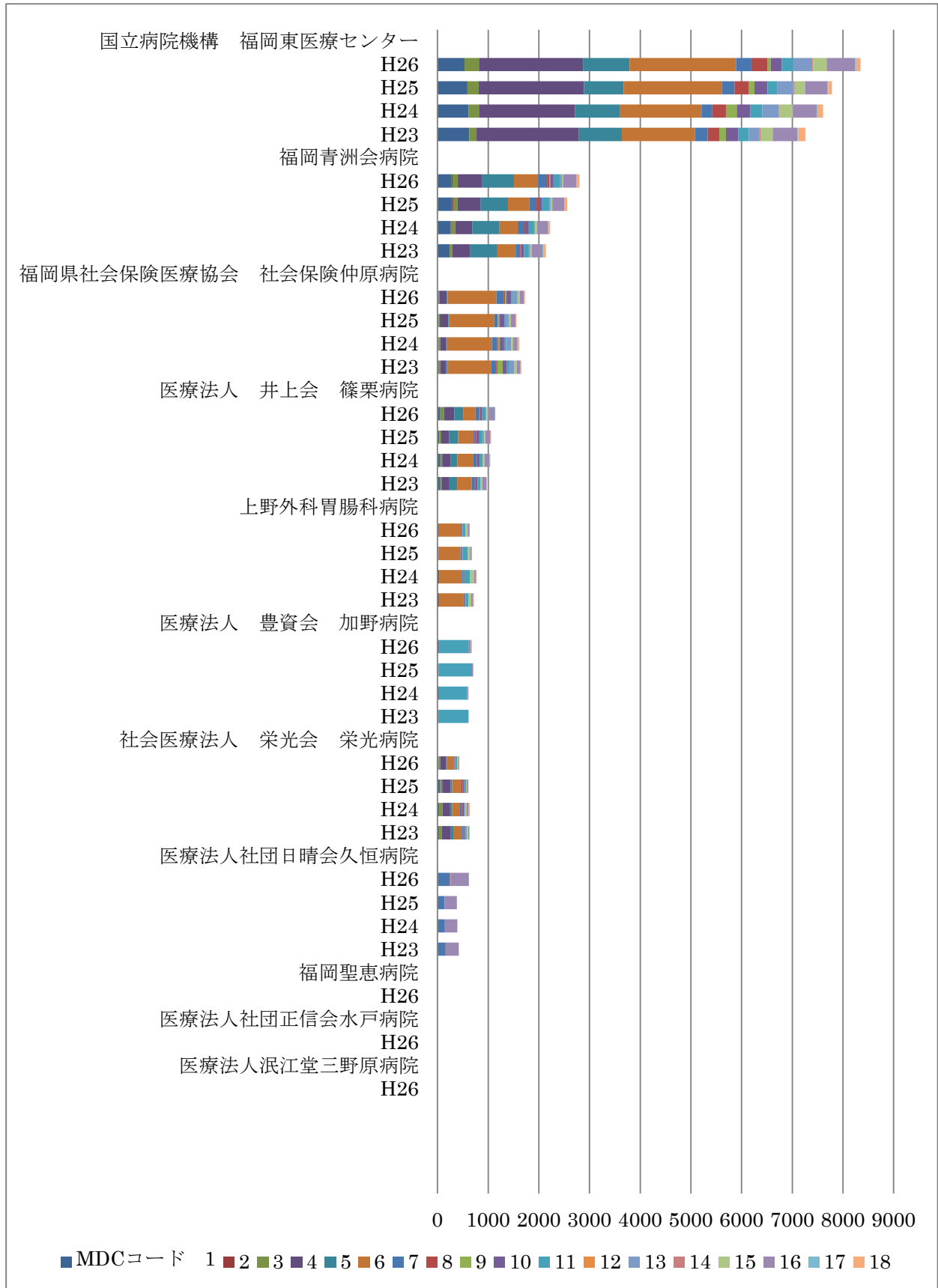
※DPC(Diagnosis Procedure Combination)対象病院（特定機能病院等）に対する調査のうち、「予定・救急医療入院医療機関別MDC（主要診断群：Major Diagnosis Category）別集計」と「疾患別・手術別集計（各MDC）」を利用。

※参考（厚生労働省）DPC導入の影響評価に関する調査・参考資料2。

MDCコード	MDC(主要診断群)
1	神経系疾患
2	眼科系疾患
3	耳鼻咽喉科系疾患
4	呼吸器系疾患
5	循環器系疾患
6	消化器系疾患、肝臓・胆道・膵臓疾患
7	筋骨格系疾患
8	皮膚・皮下組織の疾患
9	乳房の疾患
10	内分泌・栄養・代謝に関する疾患
11	腎・尿路系疾患及び男性生殖器系疾患
12	女性生殖器系疾患及び産褥期疾患・異常妊娠分娩
13	血液・造血器・免疫臓器の疾患
14	新生児疾患、先天性奇形
15	小児疾患
16	外傷・熱傷・中毒
17	精神疾患
18	その他の疾患

02 粕屋

【図表 5-02】 D P C 参加病院の診療実績 (MDC 別全患者) (02 粕屋)



01 神経 02 眼科 03 耳鼻 04 呼吸 05 循環 06 消化 07 筋骨 08 皮膚 09 乳房 10 代謝 11 腎尿 12 生殖 13 血液 14 新生 15 小児 16 外傷 17 精神 18 他

MDC コード	01	02	03	04	05	06	07	08	09	10	11	12	13	14	15	16	17	18
独立行政法人国立病院機構 福岡東医療センター																		
H26	534	0	284	2054	917	2100	304	323	62	217	226	0	372	22	264	556	25	84
H25	589	0	222	2078	782	1944	245	286	107	256	197	0	326	17	203	445	12	74
H24	613	0	204	1898	888	1607	212	270	214	262	242	0	321	18	261	469	14	116
H23	629	0	141	2019	850	1441	251	226	133	246	206	0	207	23	242	488	15	139
福岡青洲会病院																		
H26	280	18	101	475	632	482	171	47	15	70	131	0	33	0	28	257	12	50
H25	285	36	75	451	543	427	138	47	0	54	158	0	25	0	25	236	10	48
H24	259	19	69	337	538	362	131	16	0	71	103	0	18	0	39	221	11	29
H23	242	0	51	355	534	357	93	12	0	61	98	0	28	0	26	215	11	52
一般財団法人福岡県社会保険医療協会 社会保険仲原病院																		
H26	15	0	21	145	22	960	143	26	31	95	32	0	88	0	44	82	0	24
H25	21	0	26	163	14	890	75	0	30	98	39	0	47	0	37	100	0	21
H24	21	0	32	110	27	884	97	24	36	85	34	0	107	0	38	83	10	23
H23	29	0	27	113	35	857	97	24	103	88	45	0	101	0	39	77	0	21
医療法人 井上会 糠栗病院																		
H26	57	0	68	204	175	249	63	18	0	50	64	0	19	0	35	124	14	0
H25	38	0	36	153	177	293	41	22	0	66	70	0	23	0	27	98	0	13
H24	45	0	46	163	135	320	49	15	0	59	59	0	0	0	35	100	13	0
H23	55	0	34	144	154	288	50	26	0	40	61	0	0	0	37	73	11	0
上野外科胃腸科病院																		
H26	0	0	0	26	0	433	21	0	0	15	55	0	0	0	45	36	0	0
H25	0	0	0	24	0	429	27	0	0	16	102	0	0	0	43	32	0	0
H24	0	0	0	30	0	447	23	16	0	0	121	0	11	0	71	41	0	13
H23	0	0	0	30	0	484	23	0	0	13	57	0	0	0	59	39	0	15
医療法人 豊資金 加野病院																		
H26	0	0	0	28	0	0	13	0	0	0	578	0	0	0	0	32	10	18
H25	0	0	0	11	0	0	11	0	0	0	657	0	0	0	0	26	0	0
H24	0	0	0	26	0	0	0	0	0	0	561	0	0	0	0	21	0	0
H23	0	0	0	17	0	0	0	0	0	0	590	0	0	0	0	0	0	11
社会医療法人 栄光会 栄光病院																		
H26	24	0	30	121	11	131	0	14	0	20	35	0	0	0	28	16	0	0
H25	52	0	42	165	30	168	15	24	0	25	41	0	0	0	20	25	0	0
H24	34	0	65	149	38	159	14	21	0	38	21	0	19	0	20	34	12	11
H23	30	0	54	181	46	166	13	18	0	29	26	0	17	0	22	21	10	0
医療法人社団日晴会久恒病院																		
H26	0	0	0	0	0	0	244	17	0	0	0	0	0	0	0	358	0	0
H25	0	0	0	0	0	0	140	0	0	0	0	0	0	0	0	244	0	0
H24	0	0	0	0	0	0	144	0	0	0	0	0	0	0	0	248	0	0
H23	0	0	0	0	0	0	158	14	0	0	0	0	0	0	0	250	0	0
福岡聖恵病院																		
H26	0	0	0	0	0	0	0	0	0	0	0	0	0	0	0	0	0	0
医療法人社団正信会水戸病院																		
H26	0	0	0	0	0	0	0	0	0	0	0	0	0	0	0	0	0	0
医療法人 混江堂三野原病院																		
H26	0	0	0	0	0	0	0	0	0	0	0	0	0	0	0	0	0	0

資料 6

(構想区域別資料)

出典： 医療計画作成支援データブック（厚生労働省・2016）

資料6 構想区域別D P C参加病院の診療実績 平成23～26年度
救急搬送患者

資料6 構想区域別DPC参加病院の診療実績 平成23～26年度 MDC別救急搬送患者

出典：医療計画作成支援データブック(H28)より

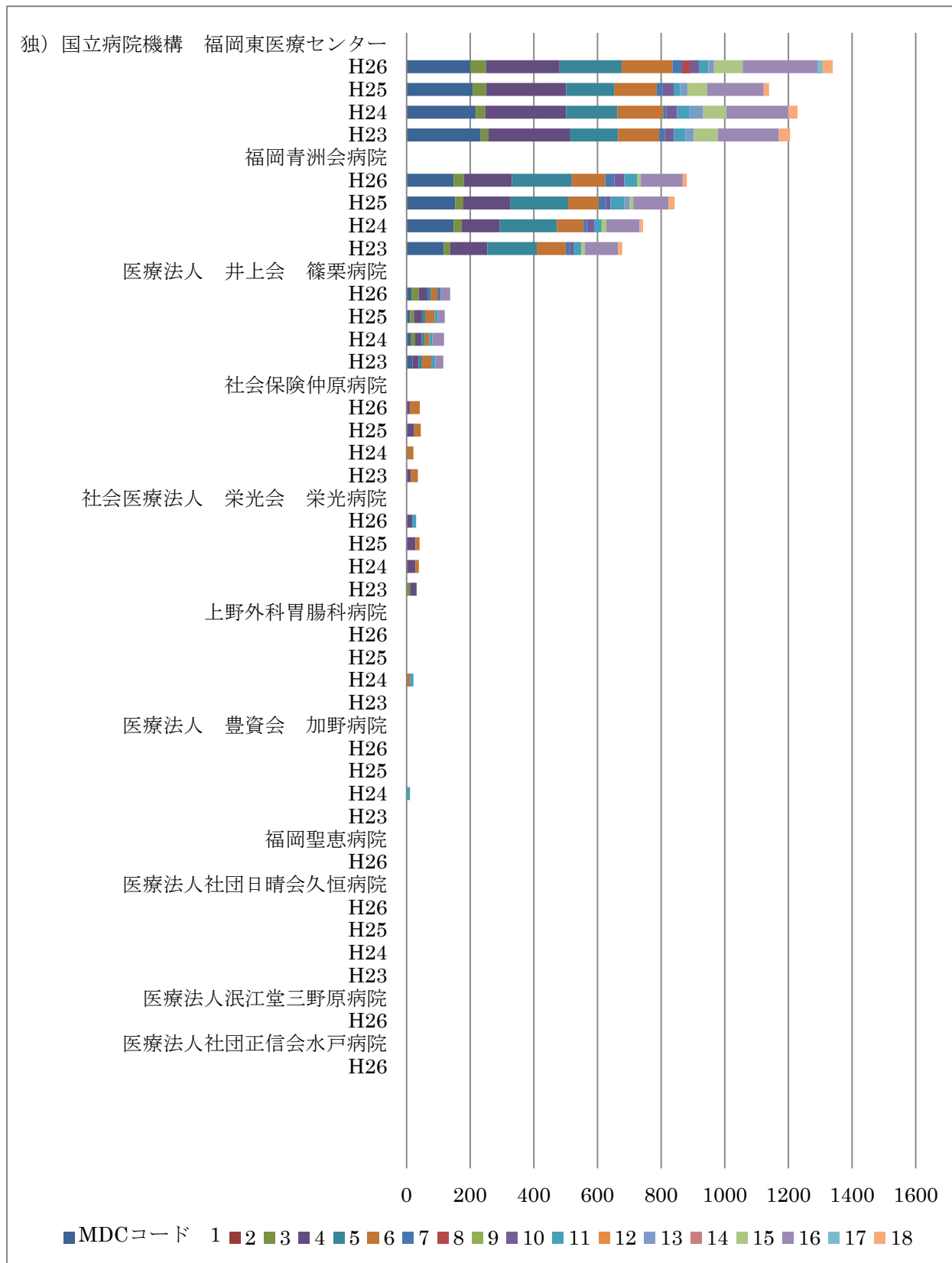
※DPC(Diagnosis Procedure Combination)対象病院（特定機能病院等）に対する調査のうち、「予定・救急医療入院医療機関別MDC（主要診断群：Major Diagnosis Category）別集計」と「疾患別・手術別集計（各MDC）」を利用。

※参考（厚生労働省）DPC導入の影響評価に関する調査・参考資料2。

MDCコード	MDC(主要診断群)
1	神経系疾患
2	眼科系疾患
3	耳鼻咽喉科系疾患
4	呼吸器系疾患
5	循環器系疾患
6	消化器系疾患、肝臓・胆道・膵臓疾患
7	筋骨格系疾患
8	皮膚・皮下組織の疾患
9	乳房の疾患
10	内分泌・栄養・代謝に関する疾患
11	腎・尿路系疾患及び男性生殖器系疾患
12	女性生殖器系疾患及び産褥期疾患・異常妊娠分娩
13	血液・造血器・免疫臓器の疾患
14	新生児疾患、先天性奇形
15	小児疾患
16	外傷・熱傷・中毒
17	精神疾患
18	その他の疾患

02 粕屋

【図表 6-02】 D P C 参加病院の診療実績 (MDC C別救急搬送患者) (02 粕屋)



01 神経 02 眼科 03 耳鼻 04 呼吸 05 循環 06 消化 07 筋骨 08 皮膚 09 乳房 10 代謝 11 腎尿 12 生殖 13 血液 14 新生 15 小児 16 外傷 17 精神 18 他

MDC コード	01	02	03	04	05	06	07	08	09	10	11	12	13	14	15	16	17	18
独立行政法人国立病院機構 福岡東医療センター																		
H26	201	0	49	231	195	159	31	23	0	29	30	0	18	0	90	236	15	32
H25	208	0	43	251	150	134	19	0	0	34	21	0	23	0	61	178	0	17
H24	218	0	29	255	161	143	11	0	0	33	39	0	43	0	73	194	0	29
H23	233	0	23	259	150	129	18	0	0	28	36	0	27	0	75	192	0	35
福岡青洲会病院																		
H26	148	0	32	151	188	106	28	0	0	31	41	0	0	0	11	132	0	13
H25	153	0	26	148	181	96	22	0	0	15	44	0	15	0	12	112	0	18
H24	148	0	26	119	180	83	11	0	0	22	24	0	0	0	15	104	0	11
H23	117	0	19	118	155	91	13	0	0	12	24	0	0	0	12	104	0	13
医療法人 井上会 篠栗病院																		
H26	16	0	23	27	11	20	11	0	0	0	0	0	0	0	0	29	0	0
H25	12	0	11	26	10	29	0	0	0	0	11	0	0	0	0	21	0	0
H24	15	0	12	20	11	14	0	0	0	0	10	0	0	0	0	36	0	0
H23	19	0	0	19	11	29	0	0	0	0	13	0	0	0	0	25	0	0
一般財団法人福岡県社会保険医療協会 社会保険中原病院																		
H26	0	0	0	10	0	32	0	0	0	0	0	0	0	0	0	0	0	0
H25	0	0	0	24	0	21	0	0	0	0	0	0	0	0	0	0	0	0
H24	0	0	0	0	0	22	0	0	0	0	0	0	0	0	0	0	0	0
H23	0	0	0	14	0	22	0	0	0	0	0	0	0	0	0	0	0	0
社会医療法人 栄光会 栄光病院																		
H26	0	0	0	18	0	0	0	0	0	0	12	0	0	0	0	0	0	0
H25	0	0	0	28	0	13	0	0	0	0	0	0	0	0	0	0	0	0
H24	0	0	0	28	0	11	0	0	0	0	0	0	0	0	0	0	0	0
H23	0	0	11	21	0	0	0	0	0	0	0	0	0	0	0	0	0	0
上野外科胃腸科病院																		
H26	0	0	0	0	0	0	0	0	0	0	0	0	0	0	0	0	0	0
H25	0	0	0	0	0	0	0	0	0	0	0	0	0	0	0	0	0	0
H24	0	0	0	0	0	11	0	0	0	0	11	0	0	0	0	0	0	0
H23	0	0	0	0	0	0	0	0	0	0	0	0	0	0	0	0	0	0
医療法人 豊資金 加野病院																		
H26	0	0	0	0	0	0	0	0	0	0	0	0	0	0	0	0	0	0
H25	0	0	0	0	0	0	0	0	0	0	0	0	0	0	0	0	0	0
H24	0	0	0	0	0	0	0	0	0	0	11	0	0	0	0	0	0	0
H23	0	0	0	0	0	0	0	0	0	0	0	0	0	0	0	0	0	0
福岡聖恵病院																		
H26	0	0	0	0	0	0	0	0	0	0	0	0	0	0	0	0	0	0
医療法人社団日晴会久恒病院																		
H26	0	0	0	0	0	0	0	0	0	0	0	0	0	0	0	0	0	0
H25	0	0	0	0	0	0	0	0	0	0	0	0	0	0	0	0	0	0
H24	0	0	0	0	0	0	0	0	0	0	0	0	0	0	0	0	0	0
H23	0	0	0	0	0	0	0	0	0	0	0	0	0	0	0	0	0	0
医療法人 混江堂三野原病院																		
H26	0	0	0	0	0	0	0	0	0	0	0	0	0	0	0	0	0	0
医療法人社団正信会水戸病院																		
H26	0	0	0	0	0	0	0	0	0	0	0	0	0	0	0	0	0	0

資料 7

(年齢別資料)

出典： 医療計画作成支援データブック（厚生労働省・2015）
（平成 23 年度 消防庁データ
（平成 24 年度消防庁・救急搬送人員データベース）

資料 7 福岡県における構想区域別にみた平均搬送時間（分）

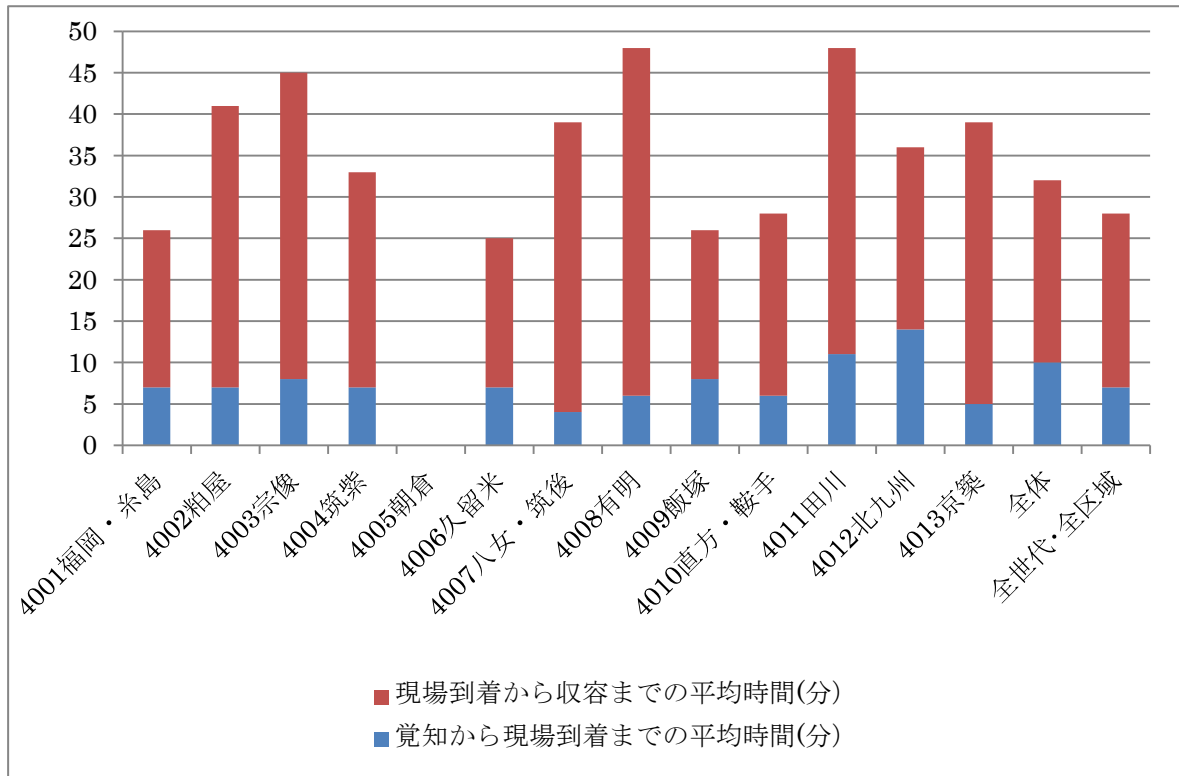
- ① 新生児
- ② 乳幼児
- ③ 少年
- ④ 成人
- ⑤ 高齢者

資料7 福岡県における構想区域別にみた平均搬送時間（分）

出典：医療計画作成支援データブック（厚生労働省・2015）

① 新生児

【図表 7-1】福岡県における構想区域別にみた平均搬送時間（新生児）（分）

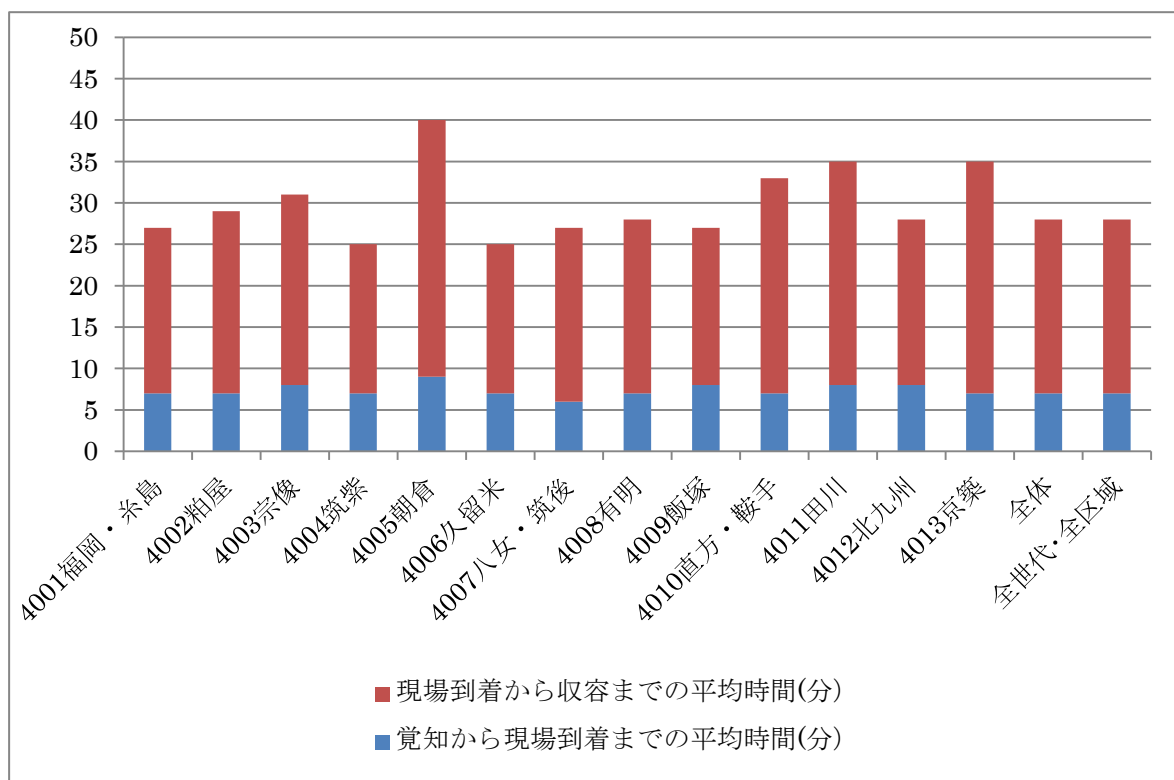


構想区域	覚知から現場到着までの平均時間 (分)	現場到着から収容までの平均時間 (分)
4001 福岡・糸島	7	19
4002 粕屋	7	34
4003 宗像	8	37
4004 筑紫	7	26
4005 朝倉	-	-
4006 久留米	7	18
4007 八女・筑後	4	35
4008 有明	6	42
4009 飯塚	8	18
4010 直方・鞍手	6	22
4011 田川	11	37
4012 北九州	14	22
4013 京築	5	34
全体	10.0	22.0
全世代・全区域	7.0	21.0

構想区域	覚知から現場到着まで		現場到着から収容まで		覚知から収容まで	
	到着数	平均時間 (分)	収容数	平均時間 (分)	収容数	平均時間 (分)
4001 福岡・糸島	326	7.0	326	19.0	326	27.0
4002 粕屋	14	7.0	14	34.0	14	42.0
4003 宗像	9	8.0	9	37.0	9	45.0
4004 筑紫	14	7.0	14	26.0	14	33.0
4005 朝倉	-	-	-	-	-	-
4006 久留米	23	7.0	23	18.0	23	25.0
4007 八女・筑後	6	4.0	6	35.0	6	40.0
4008 有明	27	6.0	27	42.0	27	49.0
4009 飯塚	27	8.0	27	18.0	27	27.0
4010 直方・鞍手	4	6.0	4	22.0	4	28.0
4011 田川	11	11.0	11	37.0	11	49.0
4012 北九州	259	14.0	259	22.0	259	37.0
4013 京築	27	5.0	27	34.0	27	39.0
全体	747	10.0	747	22.0	747	32.0
全世代・全区域	211,350	7.0	211,350	21.0	211,350	29.0

② 乳幼児

【図表 7-2】 福岡県における構想区域別にみた平均搬送時間（乳幼児）（分）

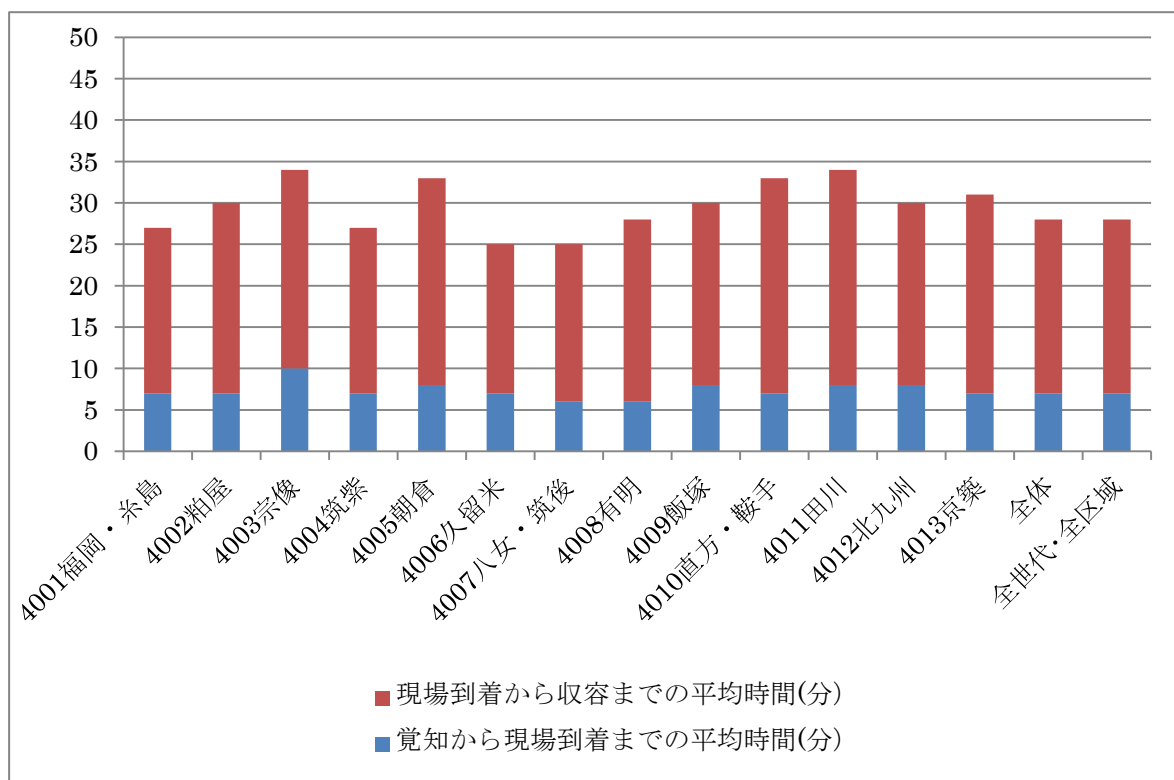


構想区域	覚知から現場到着までの平均時間 (分)	現場到着から収容までの平均時間 (分)
4001 福岡・糸島	7	20
4002 粕屋	7	22
4003 宗像	8	23
4004 筑紫	7	18
4005 朝倉	9	31
4006 久留米	7	18
4007 八女・筑後	6	21
4008 有明	7	21
4009 飯塚	8	19
4010 直方・鞍手	7	26
4011 田川	8	27
4012 北九州	8	20
4013 京築	7.0	28.0
全体	7	21
全世代・全区域	7.0	21.0

構想区域	覚知から現場到着まで		現場到着から収容まで		覚知から収容まで	
	到着数	平均時間 (分)	収容数	平均時間 (分)	収容数	平均時間 (分)
4001 福岡・糸島	3,169	7.0	3,169	20.0	3,169	27.0
4002 粕屋	760	7.0	760	22.0	760	30.0
4003 宗像	262	8.0	262	23.0	262	31.0
4004 筑紫	1,036	7.0	1,036	18.0	1,036	26.0
4005 朝倉	130	9.0	130	31.0	130	41.0
4006 久留米	910	7.0	910	18.0	910	25.0
4007 八女・筑後	235	6.0	235	21.0	235	28.0
4008 有明	266	7.0	266	21.0	266	29.0
4009 飯塚	306	8.0	306	19.0	306	28.0
4010 直方・鞍手	276	7.0	276	26.0	276	34.0
4011 田川	263	8.0	263	27.0	263	36.0
4012 北九州	1,888	8.0	1,888	20.0	1,888	28.0
4013 京築	359	7.0	359	28.0	359	36.0
全体	9,860	7.0	9,860	21.0	9,860	28.0
全世代・全区域	211,350	7.0	211,350	21.0	211,350	29.0

③ 少年

【図表 7-3】 福岡県における構想区域別にみた平均搬送時間（少年）（分）

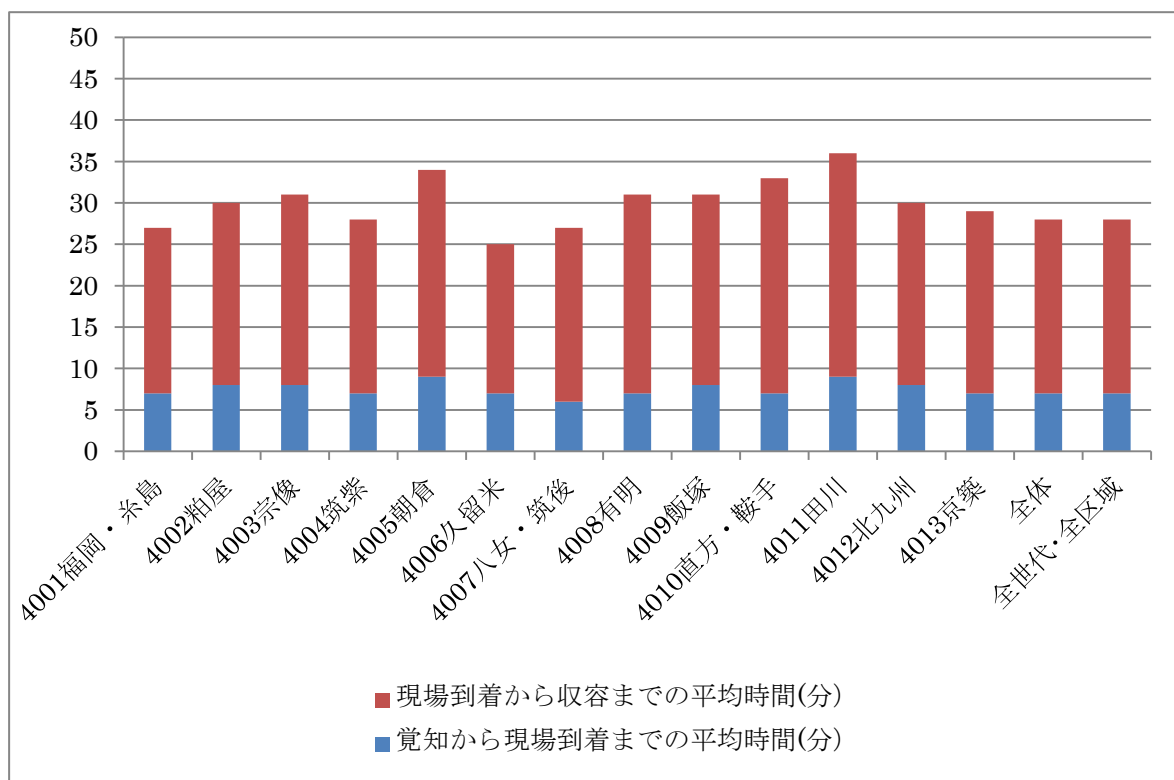


構想区域	覚知から現場到着までの平均時間 (分)	現場到着から収容までの平均時間 (分)
4001 福岡・糸島	7	20
4002 粕屋	7	23
4003 宗像	10	24
4004 筑紫	7	20
4005 朝倉	8	25
4006 久留米	7	18
4007 八女・筑後	6	19
4008 有明	6	22
4009 飯塚	8	22
4010 直方・鞍手	7	26
4011 田川	8	26
4012 北九州	8	22
4013 京築	7	24
全体	7.0	21.0
全世代・全区域	7.0	21.0

構想区域	覚知から現場到着まで		現場到着から収容まで		覚知から収容まで	
	到着数	平均時間 (分)	収容数	平均時間 (分)	収容数	平均時間 (分)
4001 福岡・糸島	2,139	7.0	2,139	20.0	2,139	27.0
4002 粕屋	474	7.0	474	23.0	474	31.0
4003 宗像	225	10.0	225	24.0	225	34.0
4004 筑紫	754	7.0	754	20.0	754	28.0
4005 朝倉	142	8.0	142	25.0	142	34.0
4006 久留米	752	7.0	752	18.0	752	25.0
4007 八女・筑後	254	6.0	254	19.0	254	26.0
4008 有明	304	6.0	304	22.0	304	29.0
4009 飯塚	273	8.0	273	22.0	273	30.0
4010 直方・鞍手	180	7.0	180	26.0	180	33.0
4011 田川	217	8.0	217	26.0	217	35.0
4012 北九州	1,591	8.0	1,591	22.0	1,591	30.0
4013 京築	293	7.0	293	24.0	293	31.0
全体	7,598	7.0	7,598	21.0	7,598	29.0
全世代・全区域	211,350	7.0	211,350	21.0	211,350	29.0

④ 成人

【図表 7-4】 福岡県における構想区域別にみた平均搬送時間（成人）（分）

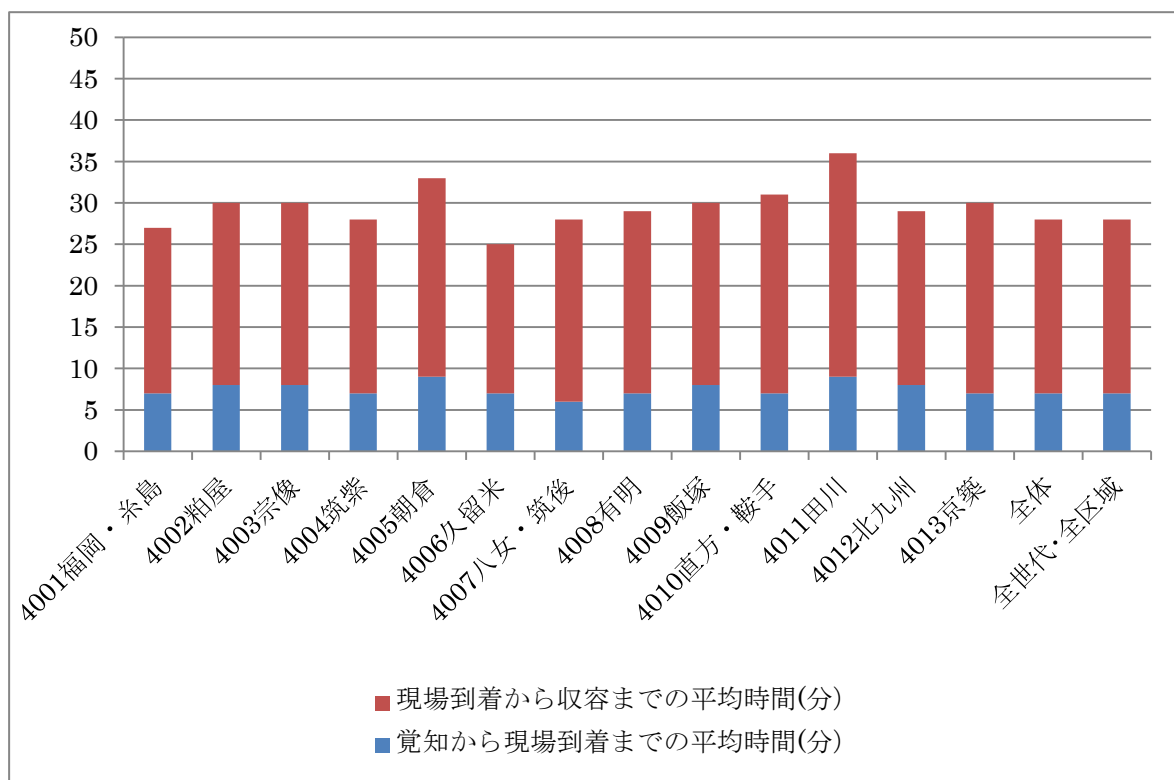


構想区域	覚知から現場到着までの平均時間 (分)	現場到着から収容までの平均時間 (分)
4001 福岡・糸島	7	20
4002 粕屋	8	22
4003 宗像	8	23
4004 筑紫	7	21
4005 朝倉	9	25
4006 久留米	7	18
4007 八女・筑後	6	21
4008 有明	7	24
4009 飯塚	8	23
4010 直方・鞍手	7	26
4011 田川	9	27
4012 北九州	8	22
4013 京築	7	22
全体	7.0	21.0
全世代・全区域	7.0	21.0

構想区域	覚知から現場到着まで		現場到着から収容まで		覚知から収容まで	
	到着数	平均時間 (分)	収容数	平均時間 (分)	収容数	平均時間 (分)
4001 福岡・糸島	27,293	7.0	27,293	20.0	27,293	27.0
4002 粕屋	3,856	8.0	3,856	22.0	3,856	30.0
4003 宗像	1,732	8.0	1,732	23.0	1,732	31.0
4004 筑紫	5,597	7.0	5,597	21.0	5,597	29.0
4005 朝倉	1,198	9.0	1,198	25.0	1,198	35.0
4006 久留米	6,289	7.0	6,289	18.0	6,289	25.0
4007 八女・筑後	1,779	6.0	1,779	21.0	1,779	28.0
4008 有明	2,821	7.0	2,821	24.0	2,821	31.0
4009 飯塚	2,794	8.0	2,794	23.0	2,794	31.0
4010 直方・鞍手	1,739	7.0	1,739	26.0	1,739	34.0
4011 田川	2,210	9.0	2,210	27.0	2,210	36.0
4012 北九州	17,802	8.0	17,802	22.0	17,802	30.0
4013 京築	2,633	7.0	2,633	22.0	2,633	30.0
全体	77,743	7.0	77,743	21.0	77,743	29.0
全世代・全区域	211,350	7.0	211,350	21.0	211,350	29.0

⑤ 高齢者

【図表 7-5】 福岡県における構想区域別にみた平均搬送時間（高齢者）（分）



構想区域	覚知から現場到着までの平均時間 (分)	現場到着から収容までの平均時間 (分)
4001 福岡・糸島	7	20
4002 粕屋	8	22
4003 宗像	8	22
4004 筑紫	7	21
4005 朝倉	9	24
4006 久留米	7	18
4007 八女・筑後	6	22
4008 有明	7	22
4009 飯塚	8	22
4010 直方・鞍手	7	24
4011 田川	9	27
4012 北九州	8	21
4013 京築	7	23
全体	7.0	21.0
全世代・全区域	7.0	21.0

構想区域	覚知から現場到着まで		現場到着から収容まで		覚知から収容まで	
	到着数	平均時間 (分)	収容数	平均時間 (分)	収容数	平均時間 (分)
4001 福岡・糸島	28,661	7.0	28,661	20.0	28,661	28.0
4002 粕屋	4,578	8.0	4,578	22.0	4,578	30.0
4003 宗像	3,045	8.0	3,045	22.0	3,045	30.0
4004 筑紫	7,507	7.0	7,507	21.0	7,507	29.0
4005 朝倉	2,265	9.0	2,265	24.0	2,265	34.0
4006 久留米	9,377	7.0	9,377	18.0	9,377	25.0
4007 八女・筑後	3,284	6.0	3,284	22.0	3,284	29.0
4008 有明	6,089	7.0	6,089	22.0	6,089	30.0
4009 飯塚	5,111	8.0	5,111	22.0	5,111	31.0
4010 直方・鞍手	3,327	7.0	3,327	24.0	3,327	32.0
4011 田川	4,545	9.0	4,545	27.0	4,545	36.0
4012 北九州	32,546	8.0	32,546	21.0	32,546	29.0
4013 京築	5,067	7.0	5,067	23.0	5,067	30.0
全体	115,402	7.0	115,402	21.0	115,402	29.0
全世代・全区域	211,350	7.0	211,350	21.0	211,350	29.0

資料 8

(構想区域別資料)

出典： 医療計画作成支援データブック（厚生労働省・2016）

資料8 構想区域別D P C参加病院の診療実績 平成23～26年度
がん患者総数

資料8 構想区域別DPC参加病院の診療実績 平成23～26年度 MDC別がん患者

出典：医療計画作成支援データブック(H28)より

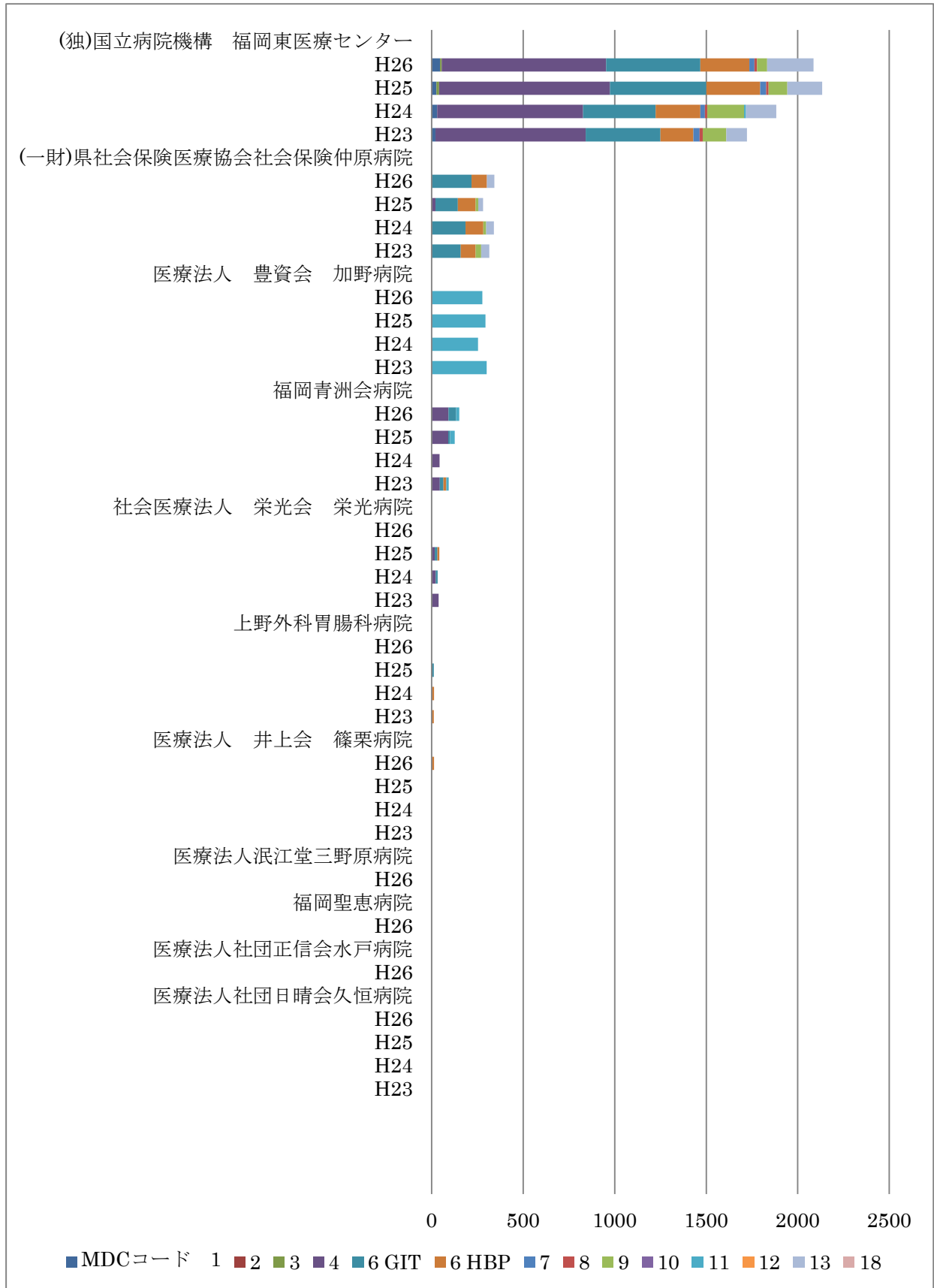
※DPC(Diagnosis Procedure Combination)対象病院（特定機能病院等）に対する調査のうち、「予定・救急医療入院医療機関別MDC（主要診断群：Major Diagnosis Category）別集計」と「疾患別・手術別集計（各MDC）」を利用。

※参考（厚生労働省）DPC導入の影響評価に関する調査・参考資料2。

MDCコード	MDC(主要診断群)
1	神経系疾患
2	眼科系疾患
3	耳鼻咽喉科系疾患
4	呼吸器系疾患
5	循環器系疾患
6	消化器系疾患、肝臓・胆道・膵臓疾患 (GIT 消化器(胃腸等)、HBP 肝臓・胆道・膵臓)
7	筋骨格系疾患
8	皮膚・皮下組織の疾患
9	乳房の疾患
10	内分泌・栄養・代謝に関する疾患
11	腎・尿路系疾患及び男性生殖器系疾患
12	女性生殖器系疾患及び産褥期疾患・異常妊娠分娩
13	血液・造血器・免疫臓器の疾患
14	新生児疾患、先天性奇形
15	小児疾患
16	外傷・熱傷・中毒
17	精神疾患
18	その他の疾患

02 粕屋

【図表 8-02】 D P C 参加病院の診療実績 (MDC 別がん患者総数) (02 粕屋)



01 神経 02 眼科 03 耳鼻 04 呼吸 06GIT 消化(胃腸)06HBP 消化(肝胆膵) 07 筋骨 08 皮膚 09 乳房 10 代謝 11 腎尿 12 生殖 13 血液 18 他

資料 9

(構想区域別資料)

出典： 医療計画作成支援データブック（厚生労働省・2016）

資料9 構想区域別DPC参加病院の診療実績 平成23～26年度
がん手術患者総数

資料9 構想区域別DPC参加病院の診療実績 平成23～26年度 MDC別がん手術患者

出典：医療計画作成支援データブック(H28)より

※DPC(Diagnosis Procedure Combination)対象病院（特定機能病院等）に対する調査のうち、「予定・救急医療入院医療機関別MDC（主要診断群：Major Diagnosis Category）別集計」と「疾患別・手術別集計（各MDC）」を利用。

※参考（厚生労働省）DPC導入の影響評価に関する調査・参考資料2。

MDCコード	MDC(主要診断群)
1	神経系疾患
2	眼科系疾患
3	耳鼻咽喉科系疾患
4	呼吸器系疾患
5	循環器系疾患
6	消化器系疾患、肝臓・胆道・膵臓疾患 (GIT 消化器(胃腸等)、HBP 肝臓・胆道・膵臓)
7	筋骨格系疾患
8	皮膚・皮下組織の疾患
9	乳房の疾患
10	内分泌・栄養・代謝に関する疾患
11	腎・尿路系疾患及び男性生殖器系疾患
12	女性生殖器系疾患及び産褥期疾患・異常妊娠分娩
13	血液・造血器・免疫臓器の疾患
14	新生児疾患、先天性奇形
15	小児疾患
16	外傷・熱傷・中毒
17	精神疾患
18	その他の疾患

02 粕屋

【図表 9-02】 D P C 参加病院の診療実績 (MDC 別がん手術患者総数) (02 粕屋)



01 神経 02 眼科 03 耳鼻 04 呼吸 06GIT 消化(胃腸)06HBP 消化(肝胆膵) 07 筋骨 08 皮膚 09 乳房 10 代謝 11 腎尿 12 生殖 13 血液 18 他

資料 10

(主要な事業、疾病別資料)

出典： 医療計画作成支援データブック（厚生労働省・2015）

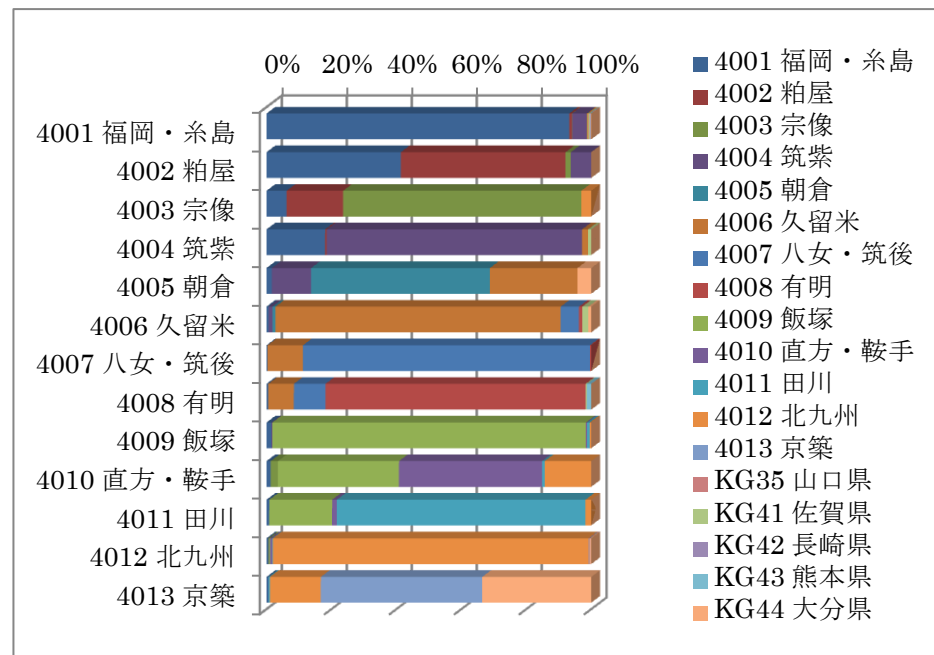
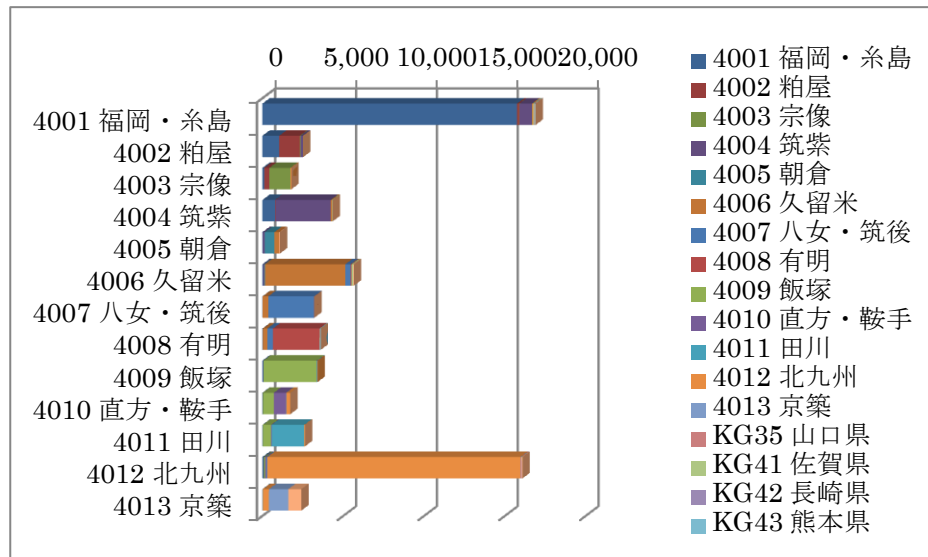
資料 10 福岡県における各種疾患の自己完結率

(救急医療～小児医療)

- ① 救急医療（二次救急）入院
- ②-1 脳血管疾患（脳梗塞、一過性脳虚血発作者（T I A）（主病名）） 入院
- ②-2 脳血管疾患（くも膜下出血（主病名）） 入院
- ③-1 虚血性心疾患（急性心筋梗塞（主病名）） 入院
- ③-2 虚血性心疾患（狭心症（主病名）） 入院
- ④-1 悪性腫瘍（悪性腫瘍（主病名）） 入院
- ④-2 悪性腫瘍（胃悪性腫瘍（主病名）） 入院
- ④-3 悪性腫瘍（胃悪性腫瘍（胃癌の全摘術等）） 入院
- ④-4 悪性腫瘍（大腸悪性腫瘍（主病名）） 入院
- ④-5 悪性腫瘍（大腸癌の結腸切除術等） 入院
- ④-6 悪性腫瘍（直腸悪性腫瘍（主病名）） 入院
- ④-7 悪性腫瘍（直腸癌の骨盤内臓全摘術等） 入院
- ④-8 悪性腫瘍（肺悪性腫瘍（主病名）） 入院
- ④-9 悪性腫瘍（肺癌の手術等） 入院
- ④-10 悪性腫瘍（乳房悪性腫瘍（主病名）） 入院
- ④-11 悪性腫瘍（乳癌の根治的手術） 入院
- ④-12 悪性腫瘍（肝悪性腫瘍（主病名）） 入院
- ④-13 悪性腫瘍（肝癌の肝切除・部分切除等） 入院
- ④-14 悪性腫瘍（癌の化学療法） 入院
- ④-15 悪性腫瘍（癌の化学療法） 外来
- ④-16 悪性腫瘍（放射線治療） 入院
- ④-17 悪性腫瘍（放射線治療） 外来
- ⑤-1 生活習慣病（糖尿病患者（主病名）） 入院
- ⑤-2 生活習慣病（糖尿病患者（主病名）） 外来
- ⑥-1 精神医療（入院精神療法） 入院
- ⑥-2 精神医療（精神科救急入院） 入院
- ⑦-1 小児・周産期医療（小児の入院医療体制） 入院
- ⑦-2 小児・周産期医療（乳幼児の入院医療体制） 入院

資料 10 福岡県における主要な事業、疾病別の自己完結率(救急医療~小児医療)

① 救急医療(二次救急) 入院 【図表 10-1】



合計 / 総件数	医療機関二次医療圏名									
負担者二次医療圏名	4001 福岡・糸島	4002 粕屋	4003 宗像	4004 筑紫	4005 朝倉	4006 久留米	4007 八女・筑後	4008 有明	4009 飯塚	19
4001 福岡・糸島	15,755	136	16	764			31			
4002 粕屋	1,041	1,275	41	158						
4003 宗像	111	312	1,315							
4004 筑紫	785	21		3,418			79			
4005 朝倉	18			131	596	292				
4006 久留米	37			70	50	4,974	319	58		
4007 八女・筑後	10					351	2,839	13		
4008 有明	19					285	351	2,888		
4009 飯塚	51			11					3,294	
4010 直方・鞍手	22		39							643
4011 田川	23									510
4012 北九州	83		50	16						38
4013 京築	14									
総計	17,969	1,744	1,461	4,568	646	6,012	3,509	2,959	4,504	

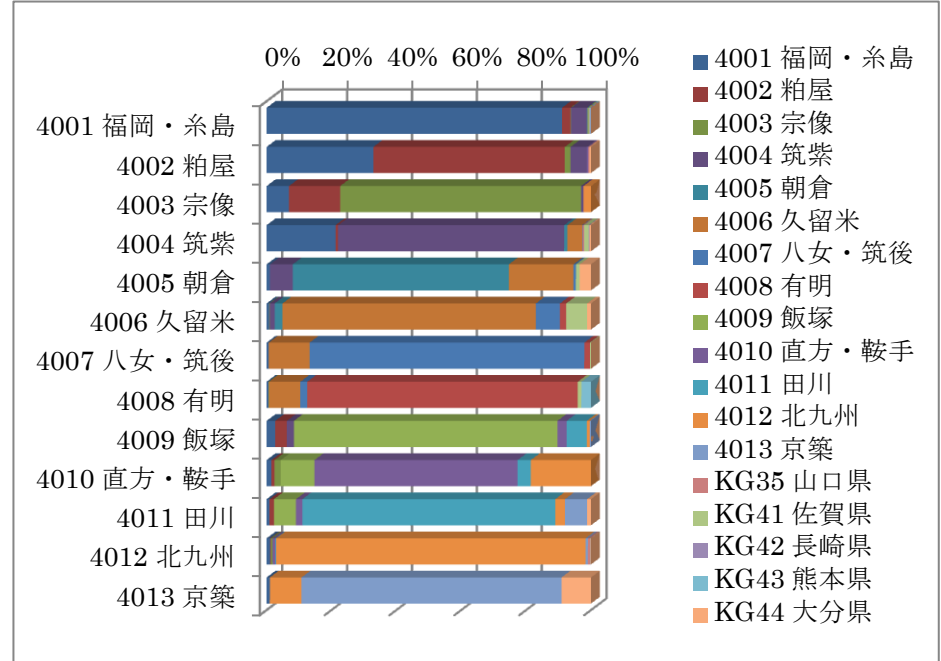
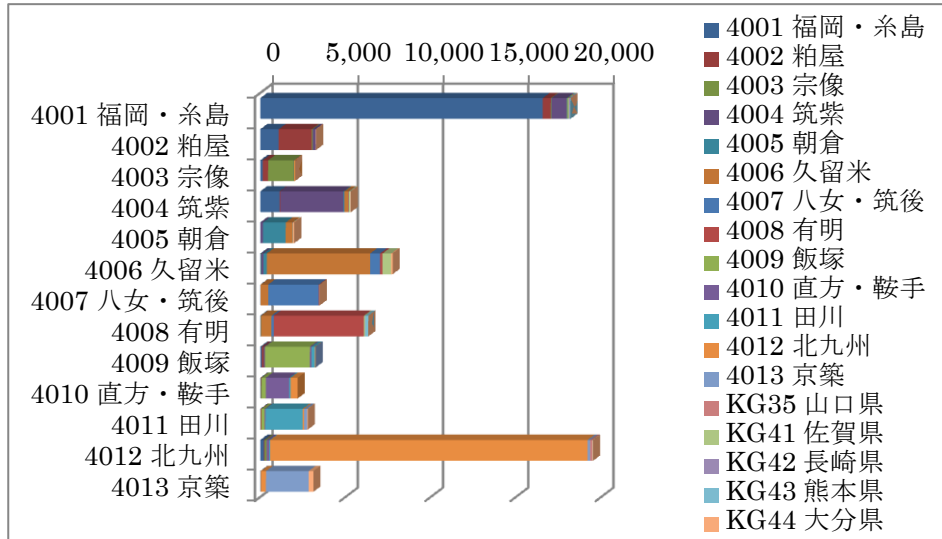
合計 / 総件数	医療機関二次医療圏名									
負担者二次医療圏名	4001 福岡・糸島	4002 粕屋	4003 宗像	4004 筑紫	4005 朝倉	4006 久留米	4007 八女・筑後	4008 有明	4009 飯塚	0.11%
4001 福岡・糸島	93.22%	0.80%	0.09%	4.52%						
4002 粕屋	41.39%	50.70%	1.63%	6.28%						0.18%
4003 宗像	6.19%	17.40%	73.34%							
4004 筑紫	18.06%	0.48%		78.65%		1.82%				
4005 朝倉	1.66%			12.10%	55.03%	26.96%				
4006 久留米	0.65%			1.24%	0.88%	87.83%	5.63%	1.02%		
4007 八女・筑後	0.31%					10.92%	88.36%	0.40%		
4008 有明	0.53%					7.90%	9.73%	80.09%		
4009 飯塚	1.49%			0.32%					96.54%	
4010 直方・鞍手	1.28%		2.26%							37.28%
4011 田川	0.87%									19.34%
4012 北九州	0.52%		0.31%	0.10%						0.24%
4013 京築	0.58%									
総計	17,969	1,744	1,461	4,568	646	6,012	3,509	2,959	4,504	

合計 / 総件数	医療機関二次医療圏名									
負担者二次医療圏名	4010 直方・鞍手	4011 田川	4012 北九州	4013 京築	KG35 山口県	KG41 佐賀県	KG42 長崎県	KG43 熊本県	KG44 大分県	総計
4001 福岡・糸島			32		17	58	29	22	22	16,901
4002 粕屋										2,515
4003 宗像			55							1,793
4004 筑紫						43				4,346
4005 朝倉									46	1,083
4006 久留米									105	5,663
4007 八女・筑後										3,213
4008 有明						15		48		3,606
4009 飯塚										3,412
4010 直方・鞍手	12	29	15							1,725
4011 田川	38	2,019	47							2,637
4012 北九州	90	34	15,643	16	47	10	14		52	16,093
4013 京築		11	378	1,197					809	2,409
総計	900	2,107	16,417	1,213	64	231	43	70	979	65,396

合計 / 総件数	医療機関二次医療圏名									
負担者二次医療圏名	4010 直方・鞍手	4011 田川	4012 北九州	4013 京築	KG35 山口県	KG41 佐賀県	KG42 長崎県	KG43 熊本県	KG44 大分県	総計
4001 福岡・糸島			0.19%		0.10%	0.34%	0.17%	0.13%	0.13%	16,901
4002 粕屋										2,515
4003 宗像				3.07%						1,793
4004 筑紫						0.99%				4,346
4005 朝倉										1,083
4006 久留米						1.85%				5,663
4007 八女・筑後										3,213
4008 有明							0.42%		1.33%	3,606
4009 飯塚										3,412
4010 直方・鞍手	0.35%	0.85%	0.44%							1,725
4011 田川	44.06%	0.81%	14.32%							2,637
4012 北九州	1.44%	76.56%	1.78%							16,093
4013 京築	0.56%	0.21%	97.20%	0.10%	0.29%	0.06%	0.09%		0.32%	2,409
総計	900	2,107	16,417	1,213	64	231	43	70	979	65,396

②-1 脳血管疾患（脳梗塞、一過性脳虚血発作患者(TIA)(主病名)）入院

【図表 10-2-1】



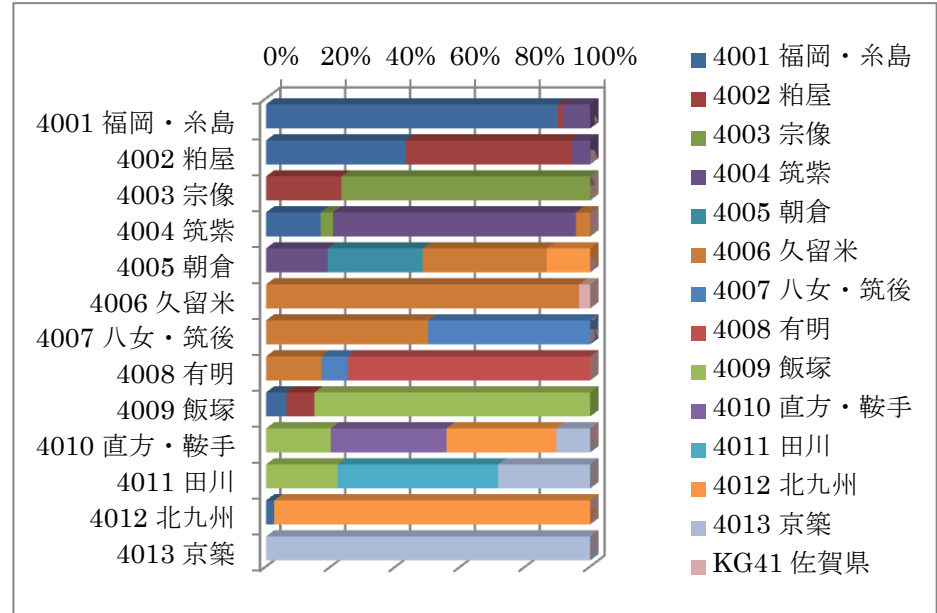
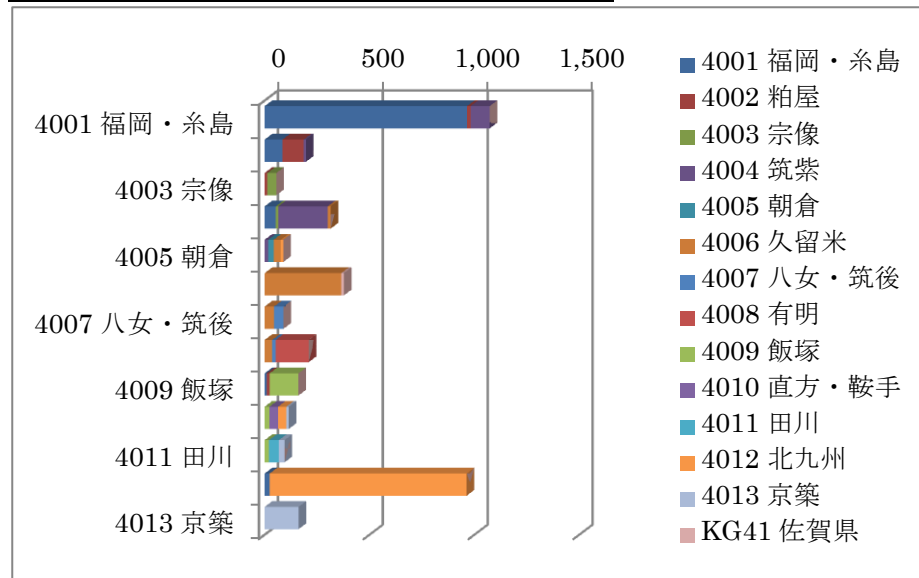
合計 / 総件数	医療機関二次医療圏名									
負担者二次医療圏名	4001 福岡・糸島	4002 粕屋	4003 宗像	4004 筑紫	4005 朝倉	4006 久留米	4007 八女・筑後	4008 有明	4009 飯塚	43
4001 福岡・糸島	16,572	471	38	885	27	10	17			
4002 粕屋	1,081	1,937	58	165						
4003 宗像	141	322	1,517	16						
4004 筑紫	1,131	40		3,709	53	244	10			
4005 朝倉	21			140	1,331	398	15			
4006 久留米	62		14	117	187	6,068	575	150		
4007 八女・筑後	23					441	2,963	60		
4008 有明	36		12			612	134	5,290		
4009 飯塚	86	116		72						2,642
4010 直方・鞍手	33	21	42							228
4011 田川	25	38								190
4012 北九州	216	38	100	14						13
4013 京築	31									
総計	19,458	2,983	1,781	5,118	1,598	7,773	3,714	5,500	3,116	

合計 / 総件数	医療機関二次医療圏名									
負担者二次医療圏名	4001 福岡・糸島	4002 粕屋	4003 宗像	4004 筑紫	4005 朝倉	4006 久留米	4007 八女・筑後	4008 有明	4009 飯塚	0.24%
4001 福岡・糸島	91.06%	2.59%	0.21%	4.86%	0.15%	0.05%	0.09%			0.24%
4002 粕屋	32.93%	59.00%	1.77%	5.03%						
4003 宗像	6.90%	15.76%	74.25%	0.78%						
4004 筑紫	21.26%	0.75%		69.70%	1.00%	4.59%	0.19%			
4005 朝倉	1.05%			7.01%	66.62%	19.92%	0.75%			
4006 久留米	0.80%		0.18%	1.51%	2.41%	78.13%	7.40%	1.93%		
4007 八女・筑後	0.66%					12.60%	84.68%	1.71%		
4008 有明	0.57%		0.19%			9.65%	2.11%	83.41%		
4009 飯塚	2.64%	3.57%		2.21%						81.22%
4010 直方・鞍手	1.50%	0.96%	1.92%							10.40%
4011 田川	0.90%	1.36%								6.81%
4012 北九州	1.11%	0.19%	0.51%	0.07%						0.07%
4013 京築	0.99%									
総計	19,458	2,983	1,781	5,118	1,598	7,773	3,714	5,500	3,116	

合計 / 総件数	医療機関二次医療圏名									
負担者二次医療圏名	4010 直方・鞍手	4011 田川	4012 北九州	4013 京築	KG35 山口県	KG41 佐賀県	KG42 長崎県	KG43 熊本県	KG44 大分県	総計
4001 福岡・糸島		10	16				29	53	28	18,199
4002 粕屋	14						13		15	3,283
4003 宗像			47							2,043
4004 筑紫						21	76	11	26	5,321
4005 朝倉							23		70	1,998
4006 久留米							498		96	7,767
4007 八女・筑後							12			3,499
4008 有明							71		187	6,342
4009 飯塚	93	202	30	12						3,253
4010 直方・鞍手	1,373	89	407							2,193
4011 田川	55	2,175	83	190					34	2,790
4012 北九州	150	50	18,627	140	133	14	14		24	19,533
4013 京築			305	2,500					284	3,120
総計	1,685	2,526	19,515	2,842	167	723	78	215	549	79,341

合計 / 総件数	医療機関二次医療圏名									
負担者二次医療圏名	4010 直方・鞍手	4011 田川	4012 北九州	4013 京築	KG35 山口県	KG41 佐賀県	KG42 長崎県	KG43 熊本県	KG44 大分県	総計
4001 福岡・糸島		0.05%	0.09%							18,199
4002 粕屋	0.43%								0.46%	3,283
4003 宗像			2.30%							2,043
4004 筑紫						0.39%	1.43%	0.21%	0.49%	5,321
4005 朝倉						1.15%			3.50%	1,998
4006 久留米						6.41%			1.24%	7,767
4007 八女・筑後						0.34%				3,499
4008 有明						1.12%		2.95%		6,342
4009 飯塚	2.86%	6.21%	0.92%	0.37%						3,253
4010 直方・鞍手	62.61%	4.06%	18.56%							2,193
4011 田川	1.97%	77.96%	2.97%	6.81%					1.22%	2,790
4012 北九州	0.77%	0.26%	95.36%	0.72%	0.68%	0.07%	0.07%		0.12%	19,533
4013 京築			9.78%	80.13%					9.10%	3,120
総計	1,685	2,526	19,515	2,842	167	723	78	215	549	79,341

②-2 脳血管疾患（くも膜下出血（主病名）） 入院 【図表 10-2-2】



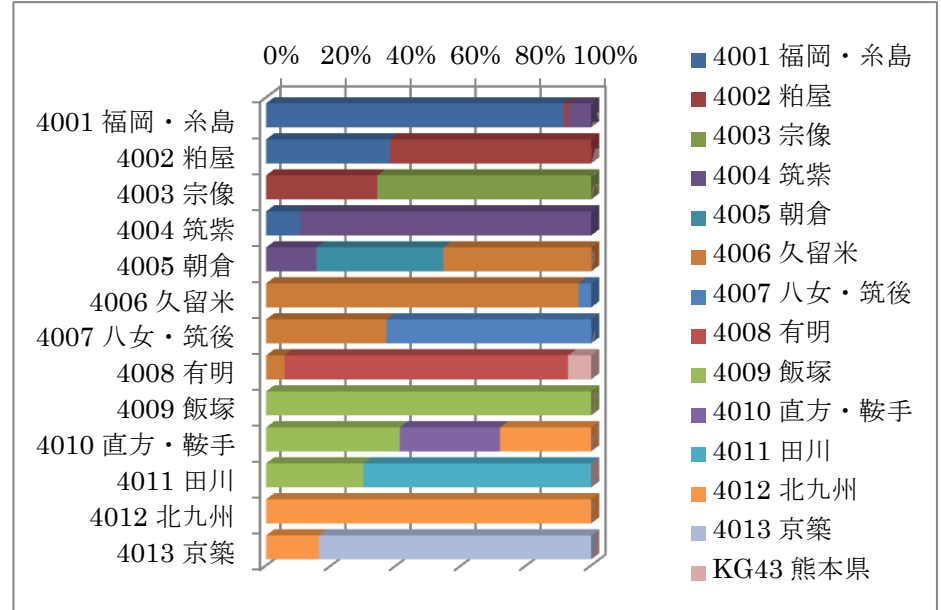
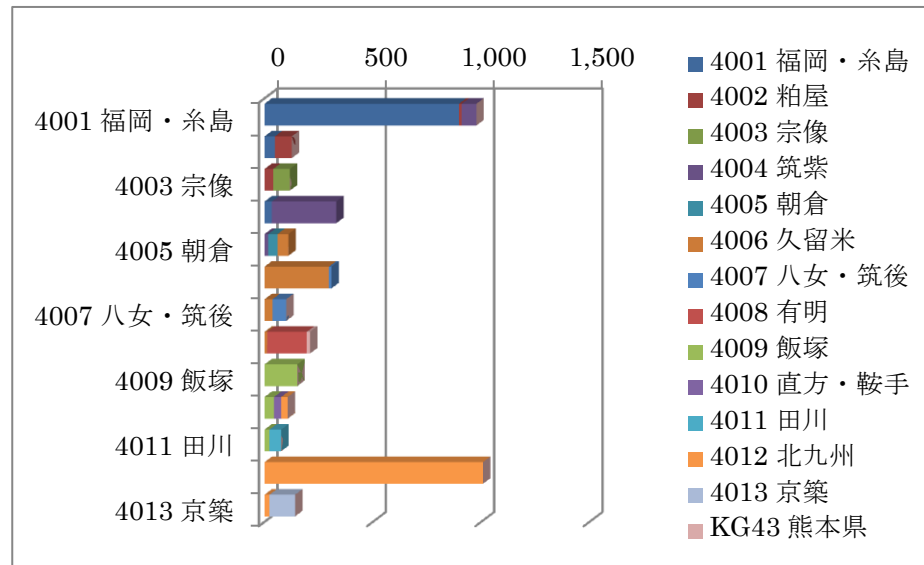
合計 / 総件数	医療機関二次医療圏名									
負担者二次医療圏名	4001 福岡・糸島	4002 粕屋	4003 宗像	4004 筑紫	4005 朝倉	4006 久留米	4007 八女・筑後	4008 有明	4009 飯塚	
4001 福岡・糸島	965	17		91						
4002 粕屋	85	101		11						
4003 宗像		13	43							
4004 筑紫	53		12	236		14				
4005 朝倉				17	26	34				
4006 久留米						365				
4007 八女・筑後						45	45			
4008 有明						36	17	157		
4009 飯塚	10	14							137	
4010 直方・鞍手									23	
4011 田川									21	
4012 北九州	24									
4013 京築										
総計	1,137	145	55	355	26	494	62	157	181	

合計 / 総件数	医療機関二次医療圏名									
負担者二次医療圏名	4001 福岡・糸島	4002 粕屋	4003 宗像	4004 筑紫	4005 朝倉	4006 久留米	4007 八女・筑後	4008 有明	4009 飯塚	
4001 福岡・糸島	89.93%	1.58%		8.48%						
4002 粕屋	43.15%	51.27%		5.58%						
4003 宗像		23.21%	76.79%							
4004 筑紫	16.83%		3.81%	74.92%		4.44%				
4005 朝倉				19.10%	29.21%	38.20%				
4006 久留米						96.56%				
4007 八女・筑後						50.00%	50.00%			
4008 有明						17.14%	8.10%	74.76%		
4009 飯塚	6.21%	8.70%							85.09%	
4010 直方・鞍手									20.00%	
4011 田川									22.11%	
4012 北九州	2.49%									
4013 京築										
総計	1,137	145	55	355	26	494	62	157	181	

合計 / 総件数	医療機関二次医療圏名					総計
負担者二次医療圏名	4010 直方・鞍手	4011 田川	4012 北九州	4013 京築	KG41 佐賀県	総計
4001 福岡・糸島						1,073
4002 粕屋						197
4003 宗像						56
4004 筑紫						315
4005 朝倉			12			89
4006 久留米					13	378
4007 八女・筑後						90
4008 有明						210
4009 飯塚						161
4010 直方・鞍手	41		39	12		115
4011 田川		47		27		95
4012 北九州			939			963
4013 京築				162		162
KG41 佐賀県					13	13
総計	41	47	990	201	13	3,904

合計 / 総件数	医療機関二次医療圏名					総計
負担者二次医療圏名	4010 直方・鞍手	4011 田川	4012 北九州	4013 京築	KG41 佐賀県	総計
4001 福岡・糸島						1,073
4002 粕屋						197
4003 宗像						56
4004 筑紫						315
4005 朝倉			13.48%			89
4006 久留米					3.44%	378
4007 八女・筑後						90
4008 有明						210
4009 飯塚						161
4010 直方・鞍手	35.65%		33.91%	10.43%		115
4011 田川		49.47%		28.42%		95
4012 北九州			97.51%			963
4013 京築				100.00%		162
KG41 佐賀県						13
総計	41	47	990	201	13	3,904

③-1 虚血性心疾患（急性心筋梗塞（主病名）） 入院 【図表 10-3-1】



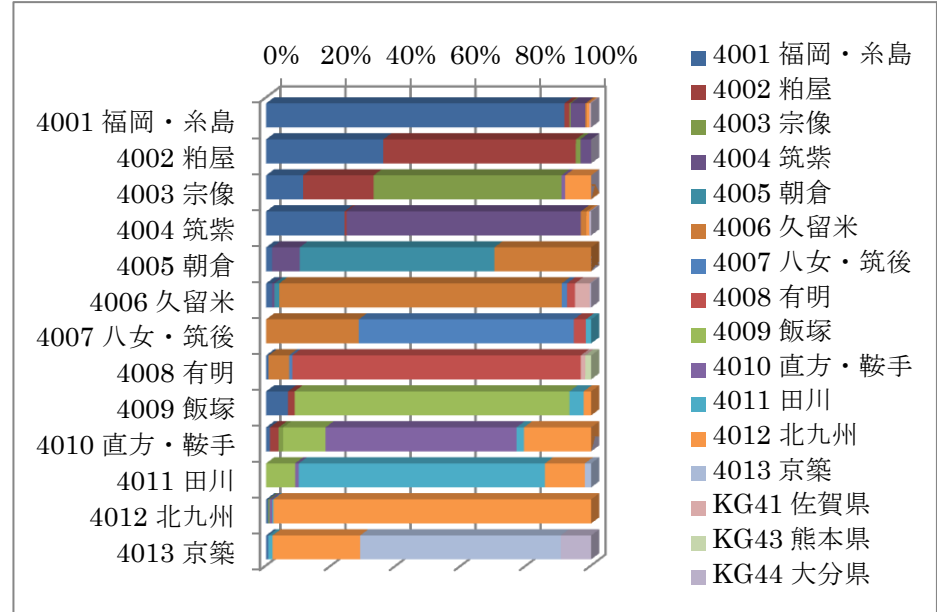
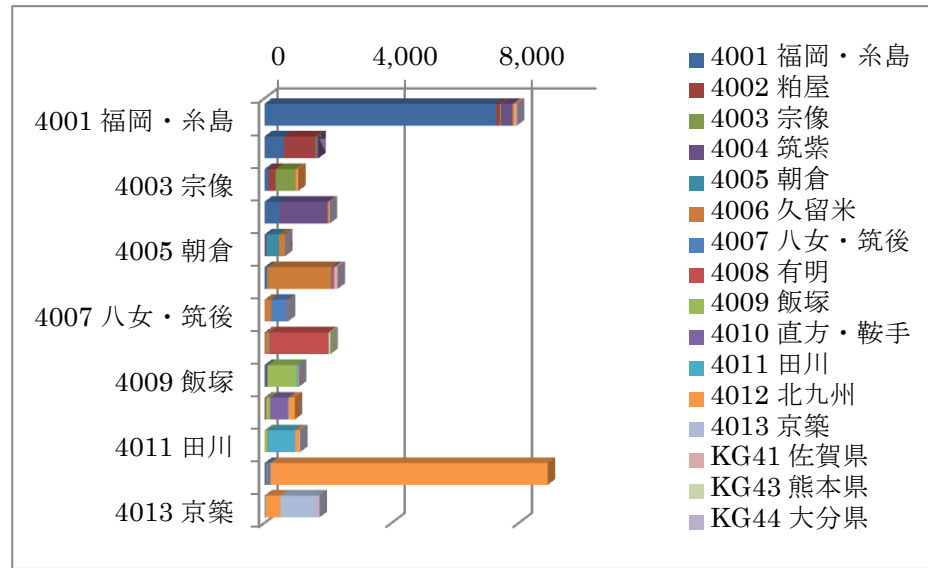
合計 / 総件数	医療機関二次医療圏名								
負担者二次医療圏名	4001 福岡・糸島	4002 粕屋	4003 宗像	4004 筑紫	4005 朝倉	4006 久留米	4007 八女・筑後	4008 有明	4009 飯塚
4001 福岡・糸島	897	13		68					
4002 粕屋	48	78							
4003 宗像		40	77						
4004 筑紫	34			297					
4005 朝倉				17	43	50			
4006 久留米					297	12			
4007 八女・筑後					37	63			
4008 有明					12		183		
4009 飯塚									151
4010 直方・鞍手									44
4011 田川									23
4012 北九州									
4013 京築									
総計	979	131	77	382	43	396	75	183	218

合計 / 総件数	医療機関二次医療圏名								
負担者二次医療圏名	4001 福岡・糸島	4002 粕屋	4003 宗像	4004 筑紫	4005 朝倉	4006 久留米	4007 八女・筑後	4008 有明	4009 飯塚
4001 福岡・糸島	91.72%	1.33%		6.95%					
4002 粕屋	38.10%	61.90%							
4003 宗像		34.19%	65.81%						
4004 筑紫	10.27%			89.73%					
4005 朝倉				15.45%	39.09%	45.45%			
4006 久留米						96.12%	3.88%		
4007 八女・筑後						37.00%	63.00%		
4008 有明						5.71%		87.14%	
4009 飯塚									100.00%
4010 直方・鞍手									41.12%
4011 田川									29.87%
4012 北九州									
4013 京築									
総計	979	131	77	382	43	396	75	183	218

合計 / 総件数	医療機関二次医療圏名					総計
負担者二次医療圏名	4010 直方・鞍手	4011 田川	4012 北九州	4013 京築	KG43 熊本県	総計
4001 福岡・糸島						978
4002 粕屋						126
4003 宗像						117
4004 筑紫						331
4005 朝倉						110
4006 久留米						309
4007 八女・筑後						100
4008 有明					15	210
4009 飯塚			30			151
4010 直方・鞍手	33					107
4011 田川		54				77
4012 北九州			1,008			1,008
4013 京築			23	118		141
総計	33	54	1,061	118	15	3,765

合計 / 総件数	医療機関二次医療圏名					総計
負担者二次医療圏名	4010 直方・鞍手	4011 田川	4012 北九州	4013 京築	KG43 熊本県	総計
4001 福岡・糸島						978
4002 粕屋						126
4003 宗像						117
4004 筑紫						331
4005 朝倉						110
4006 久留米						309
4007 八女・筑後						100
4008 有明					7.14%	210
4009 飯塚						151
4010 直方・鞍手	30.84%		28.04%			107
4011 田川		70.13%				77
4012 北九州			100.00%			1,008
4013 京築			16.31%	83.69%		141
総計	33	54	1,061	118	15	3,765

③-2 虚血性心疾患（狭心症（主病名）） 入院 【図表 10-3-2】



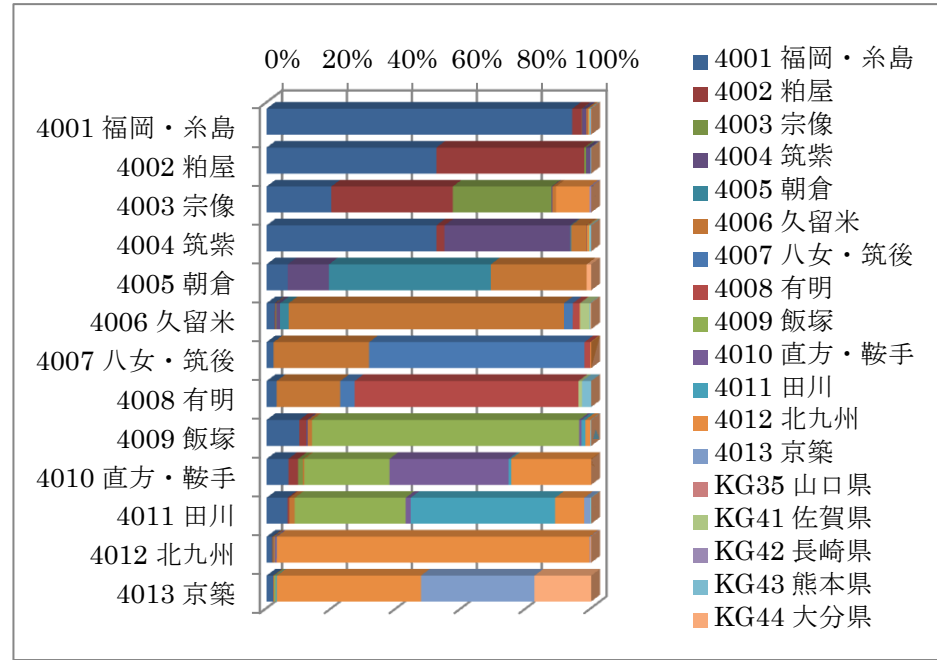
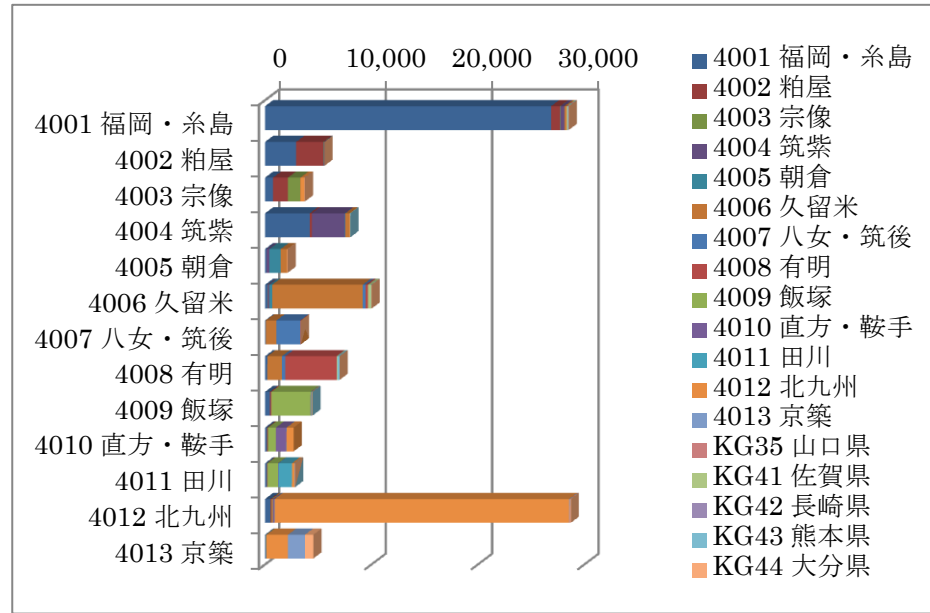
合計 / 総件数	医療機関二次医療圏名								
負担者二次医療圏名	4001 福岡・糸島	4002 粕屋	4003 宗像	4004 筑紫	4005 朝倉	4006 久留米	4007 八女・筑後	4008 有明	4009 飯塚
4001 福岡・糸島	7,283	122	31	356			38		
4002 粕屋	611	1,004	24	56					
4003 宗像	121	231	615						
4004 筑紫	495	13		1,477		35			
4005 朝倉	12			55	388	193			
4006 久留米	43			17	33	1,999	37	57	
4007 八女・筑後						209	485	27	
4008 有明	16					131	20	1,843	
4009 飯塚	73	22							916
4010 直方・鞍手	11	26							125
4011 田川									100
4012 北九州	58		41						
4013 京築	12								
総計	8,735	1,418	724	1,961	421	2,605	542	1,927	1,141

合計 / 総件数	医療機関二次医療圏名								
負担者二次医療圏名	4001 福岡・糸島	4002 粕屋	4003 宗像	4004 筑紫	4005 朝倉	4006 久留米	4007 八女・筑後	4008 有明	4009 飯塚
4001 福岡・糸島	91.77%	1.54%	0.39%	4.49%			0.48%		
4002 粕屋	36.05%	59.23%	1.42%	3.30%					
4003 宗像	11.37%	21.71%	57.80%						
4004 筑紫	24.15%	0.63%		72.05%		1.71%			
4005 朝倉	1.85%			8.49%	59.88%	29.78%			
4006 久留米	1.87%			0.74%	1.43%	86.91%	1.61%	2.48%	
4007 八女・筑後						28.51%	66.17%	3.68%	
4008 有明	0.77%					6.31%	0.96%	88.78%	
4009 飯塚	6.74%	2.03%							84.58%
4010 直方・鞍手	1.15%	2.72%	1.36%						13.06%
4011 田川									8.93%
4012 北九州	0.65%		0.46%						
4013 京築	0.69%								
総計	8,735	1,418	724	1,961	421	2,605	542	1,927	1,141

合計 / 総件数	医療機関二次医療圏名							
負担者二次医療圏名	4010 直方・鞍手	4011 田川	4012 北九州	4013 京築	KG41 佐賀県	KG43 熊本県	KG44 大分県	総計
4001 福岡・糸島			55				13	7,936
4002 粕屋								1,695
4003 宗像	12			85				1,064
4004 筑紫			18				12	2,050
4005 朝倉								648
4006 久留米						103	11	2,300
4007 八女・筑後		12						733
4008 有明					28	38		2,076
4009 飯塚		47	25					1,083
4010 直方・鞍手	562	22	198					957
4011 田川	13	846	137	22				1,120
4012 北九州	75	28	8,705					8,907
4013 京築		23	466	1,067			162	1,730
総計	662	980	9,689	1,089	169	38	198	32,299

合計 / 総件数	医療機関二次医療圏名							
負担者二次医療圏名	4010 直方・鞍手	4011 田川	4012 北九州	4013 京築	KG41 佐賀県	KG43 熊本県	KG44 大分県	総計
4001 福岡・糸島			0.69%				0.16%	7,936
4002 粕屋								1,695
4003 宗像	1.13%		7.99%					1,064
4004 筑紫			0.88%				0.59%	2,050
4005 朝倉								648
4006 久留米						4.48%	0.48%	2,300
4007 八女・筑後		1.64%						733
4008 有明						1.83%		2,076
4009 飯塚		4.34%	2.31%					1,083
4010 直方・鞍手	58.73%	2.30%	20.69%					957
4011 田川	1.16%	75.71%	12.23%	1.96%				1,120
4012 北九州	0.84%	0.31%	97.73%					8,907
4013 京築		1.33%	26.94%	61.68%			9.36%	1,730
総計	662	980	9,689	1,089	169	38	198	32,299

④-1 悪性腫瘍（悪性腫瘍（主病名）） 入院 【図表 10-4-1】



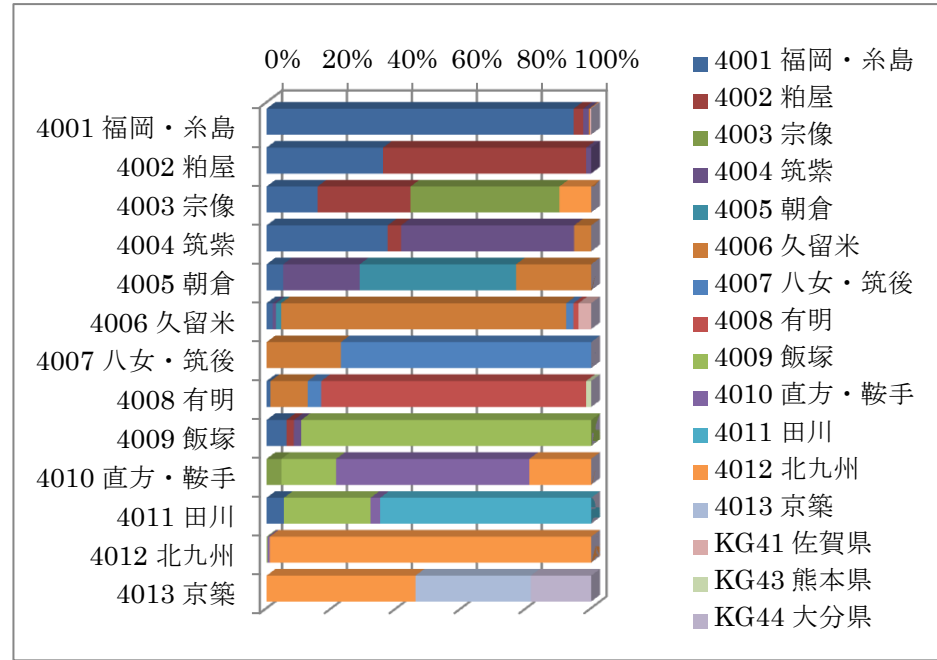
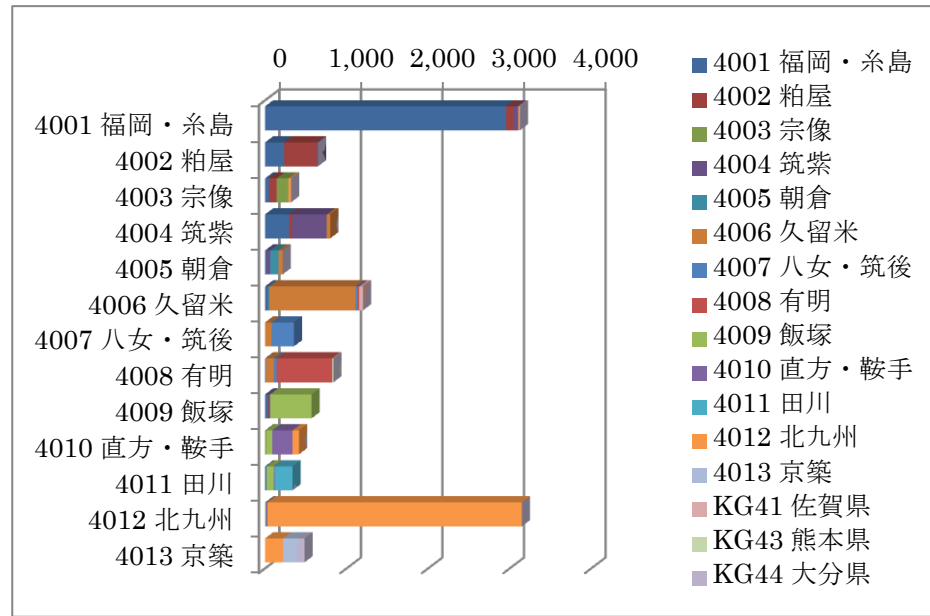
合計 / 総件数	医療機関二次医療圏名									
負担者二次医療圏名	4001 福岡・糸島	4002 粕屋	4003 宗像	4004 筑紫	4005 朝倉	4006 久留米	4007 八女・筑後	4008 有明	4009 飯塚	4010 直方・鞍手
4001 福岡・糸島	26,878									
4002 粕屋	2,927	2,546								
4003 宗像	750	1,405	1,144							
4004 筑紫	4,204	200		3,111	26	372		16		11
4005 朝倉	139			269	1,058	626				
4006 久留米	257	28	19	116	262	8,497	274	214		
4007 八女・筑後	74				996	2,245	59			
4008 有明	219				1,371	311	4,827			
4009 飯塚	450	94		22	57				3,662	
4010 直方・鞍手	181	80	40		12				705	
4011 田川	183	15			49				969	
4012 北九州	500	59	32	32	95				34	
4013 京築	95				13				21	
総計	36,857	5,258	1,296	4,020	1,346	12,262	2,830	5,135	5,412	

合計 / 総件数	医療機関二次医療圏名									
負担者二次医療圏名	4001 福岡・糸島	4002 粕屋	4003 宗像	4004 筑紫	4005 朝倉	4006 久留米	4007 八女・筑後	4008 有明	4009 飯塚	4010 直方・鞍手
4001 福岡・糸島	94.19%	2.91%	0.10%	1.34%		0.46%		0.07%	0.04%	
4002 粕屋	52.32%	45.51%	0.59%	1.38%						
4003 宗像	19.96%	37.40%	30.45%	0.27%		1.12%				
4004 筑紫	52.32%	2.49%		38.72%	0.32%	4.63%		0.20%	0.14%	
4005 朝倉	6.55%			12.68%	49.88%	29.51%				
4006 久留米	2.56%	0.28%	0.19%	1.16%	2.61%	84.80%	2.73%	2.14%		
4007 八女・筑後	2.19%					29.43%	66.34%	1.74%		
4008 有明	3.13%					19.58%	4.44%	68.94%		
4009 飯塚	10.11%	2.11%		0.49%		1.28%			82.29%	
4010 直方・鞍手	6.74%	2.98%	1.49%			0.45%			26.24%	
4011 田川	6.45%	0.53%				1.73%			34.13%	
4012 北九州	1.74%	0.21%	0.11%	0.11%		0.33%			0.12%	
4013 京築	2.09%					0.29%			0.46%	
総計	36,857	5,258	1,296	4,020	1,346	12,262	2,830	5,135	5,412	

合計 / 総件数	医療機関二次医療圏名									
負担者二次医療圏名	4010 直方・鞍手	4011 田川	4012 北九州	4013 京築	KG35 山口県	KG41 佐賀県	KG42 長崎県	KG43 熊本県	KG44 大分県	総計
4001 福岡・糸島			67		11	62	32	56	27	28,536
4002 粕屋								11		5,594
4003 宗像			386				20			3,757
4004 筑紫			41			19		35		8,035
4005 朝倉								29		2,121
4006 久留米			13				291	26	23	10,020
4007 八女・筑後			10							3,384
4008 有明						79		195		7,002
4009 飯塚								11		4,450
4010 直方・鞍手	33	52	69							2,687
4011 田川	986	22	661					11		2,839
4012 北九州	44	1,264	255	49						28,730
4013 京築	141	15	27,669	39	46		11	10	47	4,542
総計	1,204	1,368	31,188	1,676	57	451	63	355	919	111,697

合計 / 総件数	医療機関二次医療圏名									
負担者二次医療圏名	4010 直方・鞍手	4011 田川	4012 北九州	4013 京築	KG35 山口県	KG41 佐賀県	KG42 長崎県	KG43 熊本県	KG44 大分県	総計
4001 福岡・糸島			0.23%		0.04%	0.22%	0.11%	0.20%	0.09%	28,536
4002 粕屋								0.20%		5,594
4003 宗像			10.27%				0.53%			3,757
4004 筑紫			0.51%			0.24%		0.44%		8,035
4005 朝倉										2,121
4006 久留米			0.13%			2.90%		0.26%	0.23%	10,020
4007 八女・筑後			0.30%							3,384
4008 有明						1.13%		2.78%		7,002
4009 飯塚								0.25%		4,450
4010 直方・鞍手	36.70%	0.82%	24.60%							2,687
4011 田川	1.55%	44.52%	8.98%	1.73%				0.39%		2,839
4012 北九州	0.49%	0.05%	96.31%	0.14%	0.16%		0.04%	0.03%	0.16%	28,730
4013 京築		0.33%	44.41%	34.96%					17.46%	4,542
総計	1,204	1,368	31,188	1,676	57	451	63	355	919	111,697

④-2 悪性腫瘍（胃悪性腫瘍（主病名）） 入院 【図表 10-4-2】



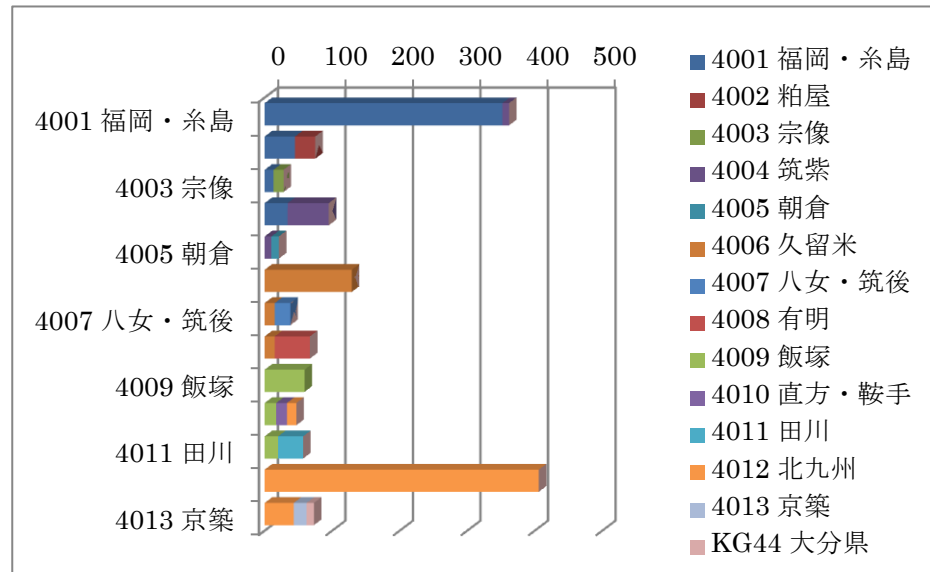
合計 / 総件数	医療機関二次医療圏名								
負担者二次医療圏名	4001 福岡・糸島	4002 粕屋	4003 宗像	4004 筑紫	4005 朝倉	4006 久留米	4007 八女・筑後	4008 有明	4009 飯塚
4001 福岡・糸島	2,956	92		53			12		
4002 粕屋	233	406		10					
4003 宗像	50	91	146						
4004 筑紫	298	33		426			42		
4005 朝倉	11			51	104	50			
4006 久留米	23			12	19	1,055	26	19	
4007 八女・筑後						81	273		
4008 有明	10					96	35	683	
4009 飯塚	35	13		13					509
4010 直方・鞍手			19						70
4011 田川	18								90
4012 北九州									10
4013 京築									
総計	3,634	635	165	565	123	1,336	334	702	679

合計 / 総件数	医療機関二次医療圏名								
負担者二次医療圏名	4001 福岡・糸島	4002 粕屋	4003 宗像	4004 筑紫	4005 朝倉	4006 久留米	4007 八女・筑後	4008 有明	4009 飯塚
4001 福岡・糸島	94.62%	2.94%							1.70%
4002 粕屋	35.90%	62.56%		1.54%					0.38%
4003 宗像	15.72%	28.62%	45.91%						
4004 筑紫	37.30%	4.13%		53.32%		5.26%			
4005 朝倉	5.09%			23.61%	48.15%	23.15%			
4006 久留米	1.92%			1.00%	1.58%	87.84%	2.16%	1.58%	
4007 八女・筑後						22.88%	77.12%		
4008 有明	1.19%					11.47%	4.18%	81.60%	
4009 飯塚	6.14%	2.28%		2.28%					89.30%
4010 直方・鞍手			4.58%						16.87%
4011 田川	5.34%								26.71%
4012 北九州									0.32%
4013 京築									
総計	3,634	635	165	565	123	1,336	334	702	679

合計 / 総件数	医療機関二次医療圏名							
負担者二次医療圏名	4010 直方・鞍手	4011 田川	4012 北九州	4013 京築	KG41 佐賀県	KG43 熊本県	KG44 大分県	総計
4001 福岡・糸島							11	3,124
4002 粕屋								649
4003 宗像			31					318
4004 筑紫								799
4005 朝倉							47	216
4006 久留米								1,201
4007 八女・筑後								354
4008 有明							13	837
4009 飯塚								570
4010 直方・鞍手	247		79					415
4011 田川	10	219						337
4012 北九州	20		3,118					3,148
4013 京築			222	172			90	484
総計	277	219	3,450	172	58	13	90	12,452

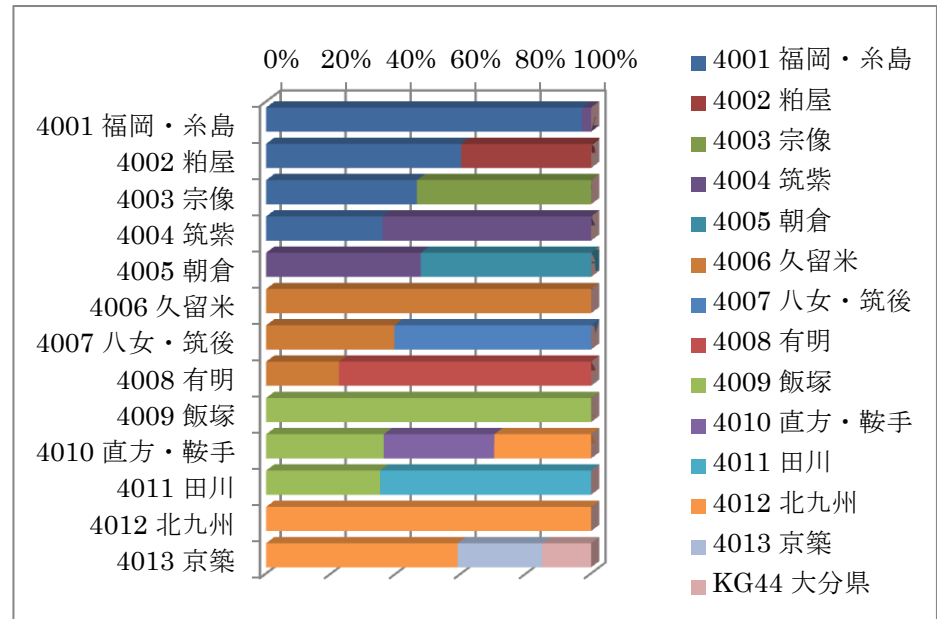
合計 / 総件数	医療機関二次医療圏名							
負担者二次医療圏名	4010 直方・鞍手	4011 田川	4012 北九州	4013 京築	KG41 佐賀県	KG43 熊本県	KG44 大分県	総計
4001 福岡・糸島							0.35%	3,124
4002 粕屋								649
4003 宗像			9.75%					318
4004 筑紫								799
4005 朝倉								216
4006 久留米							3.91%	1,201
4007 八女・筑後								354
4008 有明							1.55%	837
4009 飯塚								570
4010 直方・鞍手	59.52%		19.04%					415
4011 田川	2.97%	64.99%						337
4012 北九州	0.64%		99.05%					3,148
4013 京築			45.87%	35.54%			18.60%	484
総計	277	219	3,450	172	58	13	90	12,452

④-3 悪性腫瘍(胃悪性腫瘍(胃癌の全摘術等)) 入院 【図表 10-4-3】



合計 / 総件数	医療機関二次医療圏名									
負担者二次医療圏名	4001 福岡・糸島	4002 粕屋	4003 宗像	4004 筑紫	4005 朝倉	4006 久留米	4007 八女・筑後	4008 有明	4009 飯塚	
4001 福岡・糸島	352				10					
4002 粕屋	45	30								
4003 宗像	13		15							
4004 筑紫	34			61						
4005 朝倉				10	11					
4006 久留米						129				
4007 八女・筑後						15	23			
4008 有明						15		52		
4009 飯塚									59	
4010 直方・鞍手									17	
4011 田川									20	
4012 北九州										406
4013 京築										73
総計	444	30	15	81	11	159	23	52		96

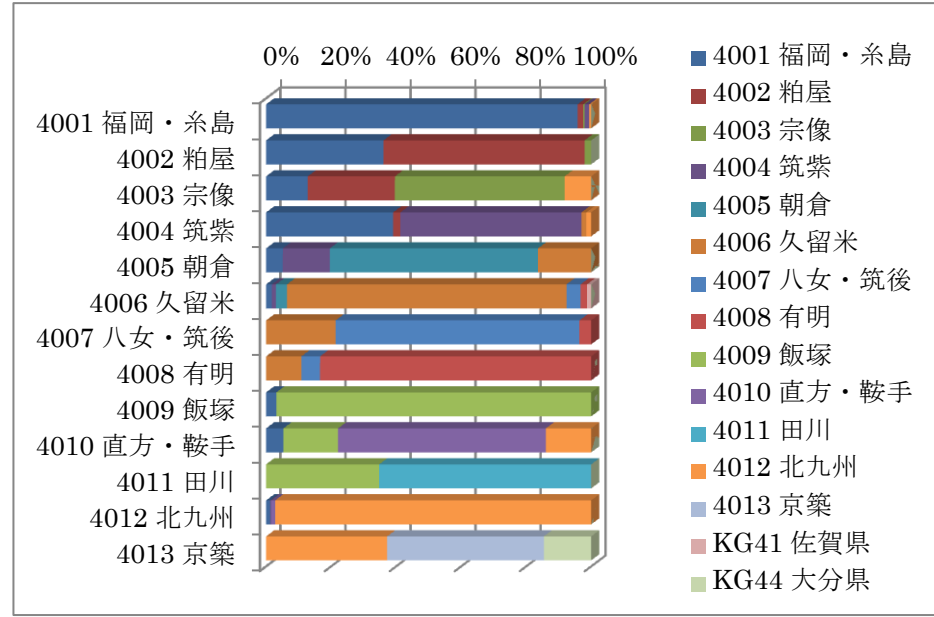
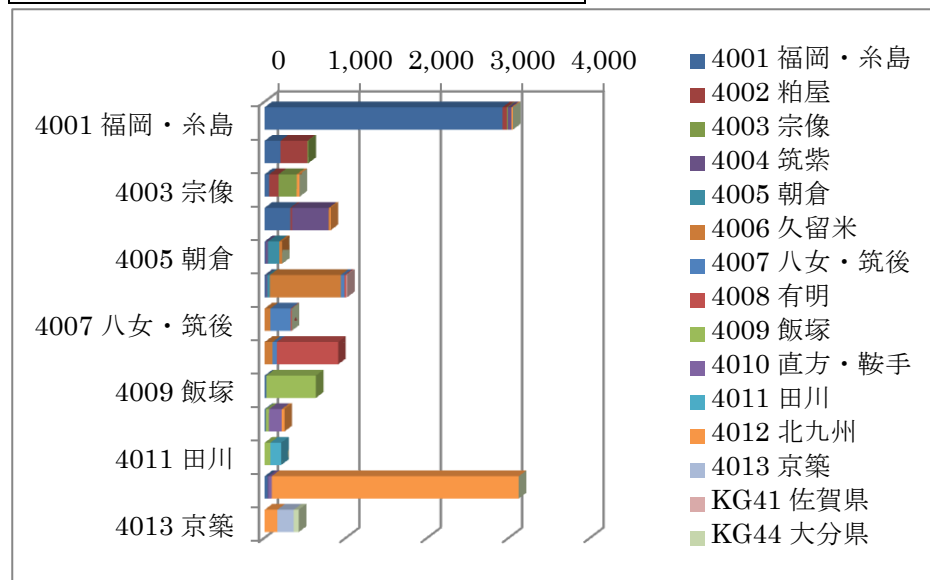
合計 / 総件数	医療機関二次医療圏名					総計
負担者二次医療圏名	4010 直方・鞍手	4011 田川	4012 北九州	4013 京築	KG44 大分県	
4001 福岡・糸島						362
4002 粕屋						75
4003 宗像						28
4004 筑紫						95
4005 朝倉						21
4006 久留米						129
4007 八女・筑後						38
4008 有明						67
4009 飯塚						59
4010 直方・鞍手	16		14			47
4011 田川		37				57
4012 北九州			406			406
4013 京築			43	19	11	73
総計	16	37	463	19	11	1,457



合計 / 総件数	医療機関二次医療圏名									
負担者二次医療圏名	4001 福岡・糸島	4002 粕屋	4003 宗像	4004 筑紫	4005 朝倉	4006 久留米	4007 八女・筑後	4008 有明	4009 飯塚	
4001 福岡・糸島	97.24%				2.76%					
4002 粕屋		40.00%								
4003 宗像			53.57%							
4004 筑紫				64.21%						
4005 朝倉				47.62%	52.38%					
4006 久留米						100.00%				
4007 八女・筑後						39.47%	60.53%			
4008 有明						22.39%		77.61%		
4009 飯塚									100.00%	
4010 直方・鞍手									36.17%	
4011 田川									35.09%	
4012 北九州										100.00%
4013 京築										26.03%
総計										15.07%
総計	444	30	15	81	11	159	23	52		96

合計 / 総件数	医療機関二次医療圏名					総計
負担者二次医療圏名	4010 直方・鞍手	4011 田川	4012 北九州	4013 京築	KG44 大分県	
4001 福岡・糸島						362
4002 粕屋						75
4003 宗像						28
4004 筑紫						95
4005 朝倉						21
4006 久留米						129
4007 八女・筑後						38
4008 有明						67
4009 飯塚						59
4010 直方・鞍手	34.04%		29.79%			47
4011 田川		64.91%				57
4012 北九州			100.00%			406
4013 京築			58.90%	26.03%	15.07%	73
総計	16	37	463	19	11	1,457

④-4 悪性腫瘍（大腸悪性腫瘍（主病名）） 入院 【図表 10-4-4】



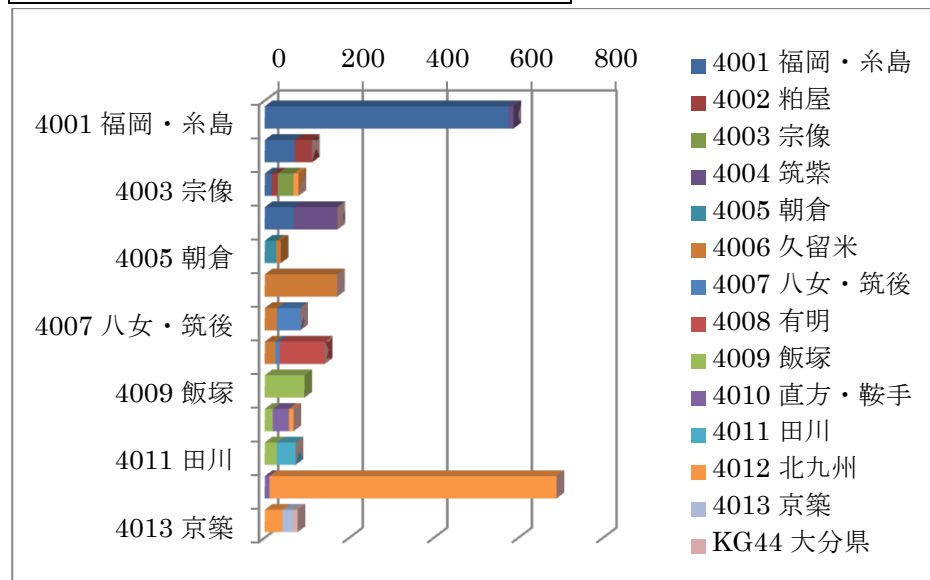
合計 / 総件数	医療機関二次医療圏名									
	4001 福岡・糸島	4002 粕屋	4003 宗像	4004 筑紫	4005 朝倉	4006 久留米	4007 八女・筑後	4008 有明	4009 飯塚	
4001 福岡・糸島	2,922	53	13	43						
4002 粕屋	194	332	11							
4003 宗像	55	115	224							
4004 筑紫	317	18		452		12				
4005 朝倉	11			31	137	35				
4006 久留米	18			13	34	871	44	20		
4007 八女・筑後						71	249	12		
4008 有明						98	52	753		
4009 飯塚	20								609	
4010 直方・鞍手	13								41	
4011 田川										71
4012 北九州	39			10						
4013 京築										
総計	3,589	518	248	549	171	1,087	345	785	721	

合計 / 総件数	医療機関二次医療圏名									
	4001 福岡・糸島	4002 粕屋	4003 宗像	4004 筑紫	4005 朝倉	4006 久留米	4007 八女・筑後	4008 有明	4009 飯塚	
4001 福岡・糸島	95.80%	1.74%	0.43%	1.41%						
4002 粕屋	36.13%	61.82%	2.05%							
4003 宗像	12.82%	26.81%	52.21%							
4004 筑紫	39.09%	2.22%		55.73%						
4005 朝倉	5.14%			14.49%	64.02%	16.36%				
4006 久留米	1.78%			1.28%	3.36%	85.98%	4.34%	1.97%		
4007 八女・筑後						21.39%	75.00%	3.61%		
4008 有明						10.85%	5.76%	83.39%		
4009 飯塚	3.18%								96.82%	
4010 直方・鞍手	5.33%								16.80%	
4011 田川										34.80%
4012 北九州	1.25%			0.32%						
4013 京築										
総計	3,589	518	248	549	171	1,087	345	785	721	

合計 / 総件数	医療機関二次医療圏名							総計
	4010 直方・鞍手	4011 田川	4012 北九州	4013 京築	KG41 佐賀県	KG44 大分県		
4001 福岡・糸島			19					3,050
4002 粕屋								537
4003 宗像			35					429
4004 筑紫			12					811
4005 朝倉								214
4006 久留米						13		1,013
4007 八女・筑後								332
4008 有明								903
4009 飯塚								629
4010 直方・鞍手	156		34					244
4011 田川		133						204
4012 北九州	38		3,035					3,122
4013 京築			156	202		61		419
総計	194	133	3,291	202	13	61		11,907

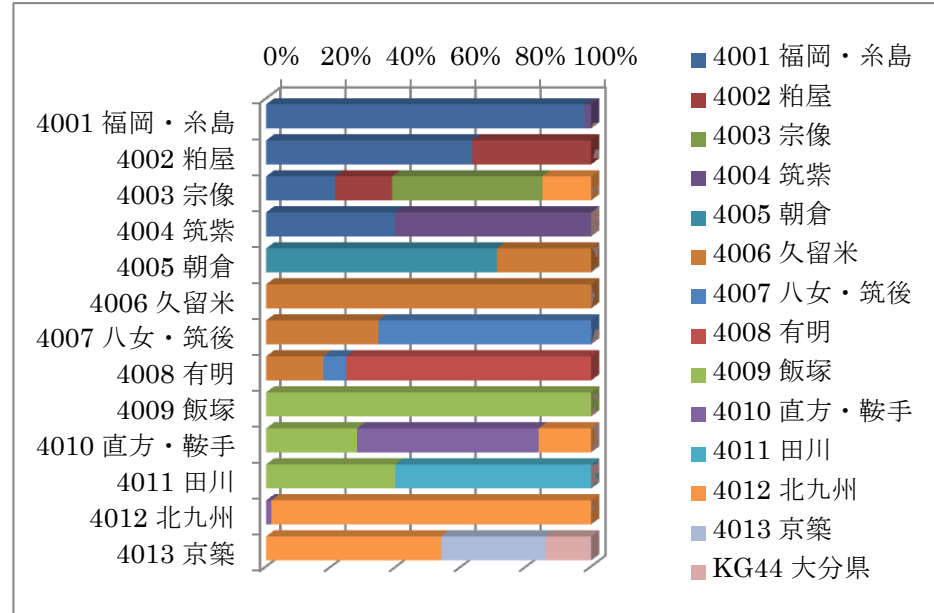
合計 / 総件数	医療機関二次医療圏名							総計
	4010 直方・鞍手	4011 田川	4012 北九州	4013 京築	KG41 佐賀県	KG44 大分県		
4001 福岡・糸島			0.62%					3,050
4002 粕屋								537
4003 宗像			8.16%					429
4004 筑紫			1.48%					811
4005 朝倉								214
4006 久留米						1.28%		1,013
4007 八女・筑後								332
4008 有明								903
4009 飯塚								629
4010 直方・鞍手	63.93%		13.93%					244
4011 田川		65.20%						204
4012 北九州	1.22%		97.21%					3,122
4013 京築			37.23%	48.21%		14.56%		419
総計	194	133	3,291	202	13	61		11,907

④-5 悪性腫瘍（大腸癌の結腸切除術等） 入院 【図表 10-4-5】



合計 / 総件数	医療機関二次医療圏名									
負担者二次医療圏名	4001 福岡・糸島	4002 粕屋	4003 宗像	4004 筑紫	4005 朝倉	4006 久留米	4007 八女・筑後	4008 有明	4009 飯塚	
4001 福岡・糸島	576			12						
4002 粕屋	71	41								
4003 宗像	17	14	37							
4004 筑紫	68			104						
4005 朝倉					27	11				
4006 久留米						171				
4007 八女・筑後						29	55			
4008 有明						25	10	107		
4009 飯塚									94	
4010 直方・鞍手									19	
4011 田川									29	
4012 北九州										690
4013 京築										78
総計	732	55	37	116	27	236	65	107	142	

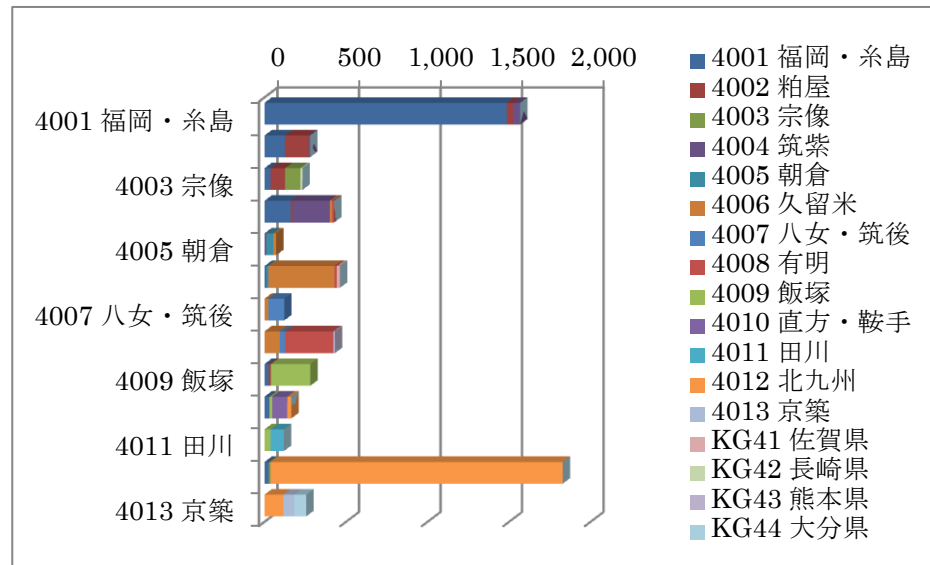
合計 / 総件数	医療機関二次医療圏名					
負担者二次医療圏名	4010 直方・鞍手	4011 田川	4012 北九州	4013 京築	KG44 大分県	総計
4001 福岡・糸島						588
4002 粕屋						112
4003 宗像			12			80
4004 筑紫						172
4005 朝倉						38
4006 久留米						171
4007 八女・筑後						84
4008 有明						142
4009 飯塚						94
4010 直方・鞍手	38		11			68
4011 田川		44				73
4012 北九州	11		679			690
4013 京築			42	25	11	78
総計	49	44	744	25	11	2,390



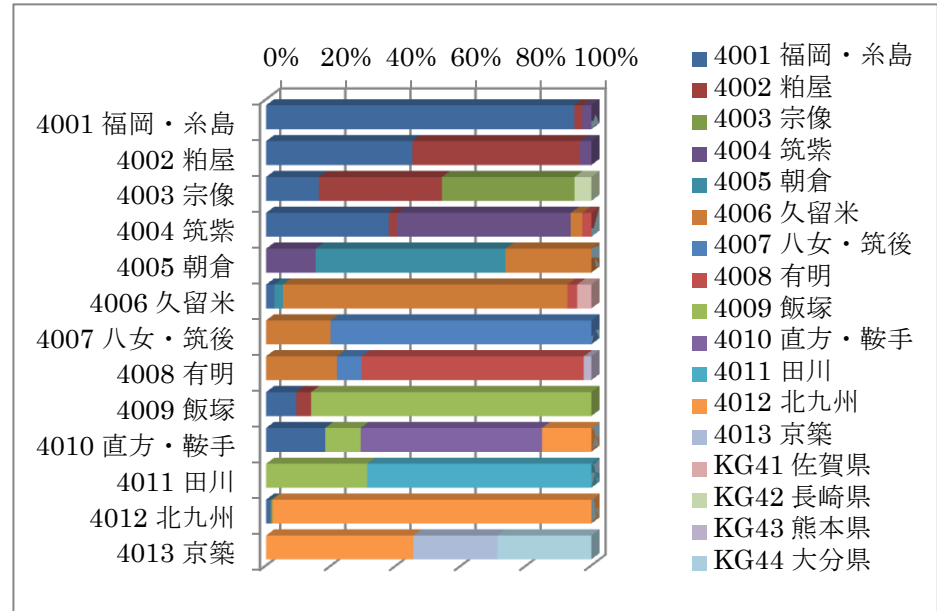
合計 / 総件数	医療機関二次医療圏名									
負担者二次医療圏名	4001 福岡・糸島	4002 粕屋	4003 宗像	4004 筑紫	4005 朝倉	4006 久留米	4007 八女・筑後	4008 有明	4009 飯塚	
4001 福岡・糸島	97.96%			2.04%						
4002 粕屋	63.39%	36.61%								
4003 宗像	21.25%	17.50%	46.25%							
4004 筑紫	39.53%			60.47%						
4005 朝倉					71.05%	28.95%				
4006 久留米						100.00%				
4007 八女・筑後						34.52%	65.48%			
4008 有明						17.61%	7.04%	75.35%		
4009 飯塚									100.00%	
4010 直方・鞍手									27.94%	
4011 田川									39.73%	
4012 北九州										690
4013 京築										78
総計	732	55	37	116	27	236	65	107	142	

合計 / 総件数	医療機関二次医療圏名					
負担者二次医療圏名	4010 直方・鞍手	4011 田川	4012 北九州	4013 京築	KG44 大分県	総計
4001 福岡・糸島						588
4002 粕屋						112
4003 宗像			15.00%			80
4004 筑紫						172
4005 朝倉						38
4006 久留米						171
4007 八女・筑後						84
4008 有明						142
4009 飯塚						94
4010 直方・鞍手	55.88%		16.18%			68
4011 田川		60.27%				73
4012 北九州	1.59%		98.41%			690
4013 京築			53.85%	32.05%	14.10%	78
総計	49	44	744	25	11	2,390

④-6 悪性腫瘍（直腸悪性腫瘍（主病名）） 入院 【図表 10-4-6】



合計 / 総件数	医療機関二次医療圏名								
	4001 福岡・糸島	4002 粕屋	4003 宗像	4004 筑紫	4005 朝倉	4006 久留米	4007 八女・筑後	4008 有明	4009 飯塚
4001 福岡・糸島	94.77%	2.42%							
4002 粕屋	45.00%	51.43%							
4003 宗像	16.31%	37.77%	40.77%						
4004 筑紫	37.70%	2.58%		53.40%				3.51%	2.81%
4005 朝倉				15.28%	58.33%	26.39%			
4006 久留米	2.59%				2.59%	87.47%			3.02%
4007 八女・筑後						19.83%	80.17%		
4008 有明						21.76%	7.64%	68.29%	
4009 飯塚	9.25%	4.63%							86.12%
4010 直方・鞍手	18.18%								10.91%
4011 田川									31.09%
4012 北九州	1.48%		0.55%						
4013 京築									
合計	1,906	294	105	293	54	557	130	321	297

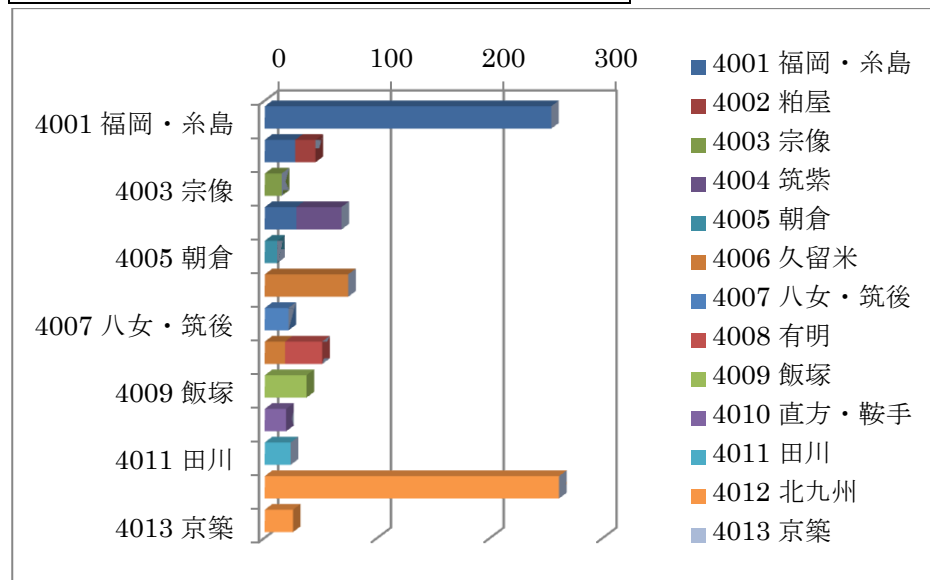


合計 / 総件数	医療機関二次医療圏名								
	4001 福岡・糸島	4002 粕屋	4003 宗像	4004 筑紫	4005 朝倉	4006 久留米	4007 八女・筑後	4008 有明	4009 飯塚
4001 福岡・糸島	94.77%	2.42%							
4002 粕屋	45.00%	51.43%							
4003 宗像	16.31%	37.77%	40.77%						
4004 筑紫	37.70%	2.58%		53.40%				3.51%	2.81%
4005 朝倉				15.28%	58.33%	26.39%			
4006 久留米	2.59%				2.59%	87.47%			3.02%
4007 八女・筑後						19.83%	80.17%		
4008 有明						21.76%	7.64%	68.29%	
4009 飯塚	9.25%	4.63%							86.12%
4010 直方・鞍手	18.18%								10.91%
4011 田川									31.09%
4012 北九州	1.48%		0.55%						
4013 京築									
合計	1,906	294	105	293	54	557	130	321	297

合計 / 総件数	医療機関二次医療圏名								総計
	4010 直方・鞍手	4011 田川	4012 北九州	4013 京築	KG41 佐賀県	KG42 長崎県	KG43 熊本県	KG44 大分県	
4001 福岡・糸島									1,568
4002 粕屋									280
4003 宗像							12		233
4004 筑紫									427
4005 朝倉									72
4006 久留米						20			463
4007 八女・筑後									121
4008 有明							10		432
4009 飯塚									281
4010 直方・鞍手	92		25						165
4011 田川		82							119
4012 北九州			1,782						1,829
4013 京築			116	66				74	256
合計	92	82	1,933	66	20	12	10	74	6,246

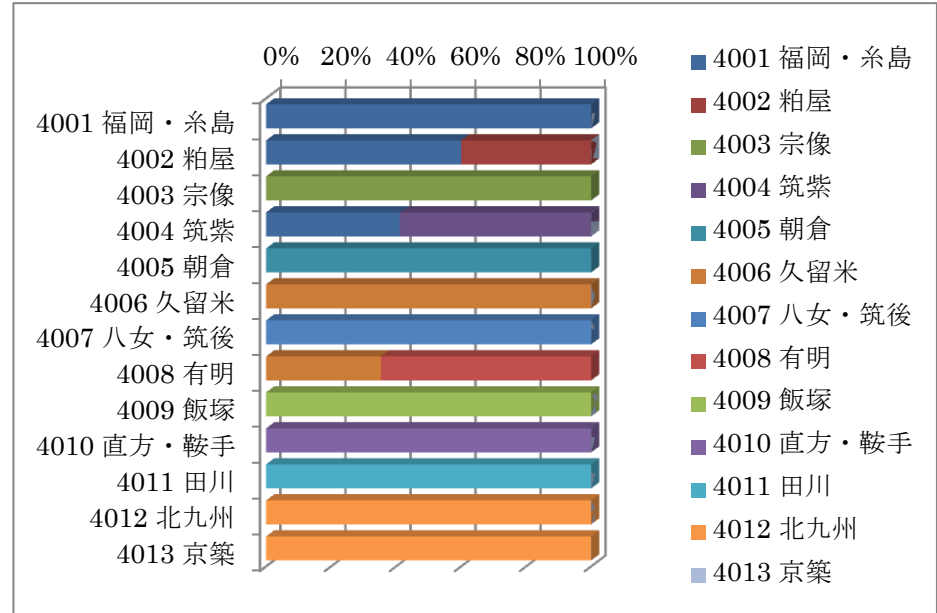
合計 / 総件数	医療機関二次医療圏名								総計
	4010 直方・鞍手	4011 田川	4012 北九州	4013 京築	KG41 佐賀県	KG42 長崎県	KG43 熊本県	KG44 大分県	
4001 福岡・糸島									1,568
4002 粕屋									280
4003 宗像							5.15%		233
4004 筑紫									427
4005 朝倉									72
4006 久留米						4.32%			463
4007 八女・筑後									121
4008 有明							2.31%		432
4009 飯塚									281
4010 直方・鞍手	55.76%		15.15%						165
4011 田川		68.91%							119
4012 北九州			97.98%						1,829
4013 京築			45.31%	25.78%				28.91%	256
合計	92	82	1,933	66	20	12	10	74	6,246

④-7 悪性腫瘍（直腸癌の骨盤内臓全摘術等） 入院 【図表 10-4-7】



合計 / 総件数	医療機関二次医療圏名									
負担者二次医療圏名	4001 福岡・糸島	4002 粕屋	4003 宗像	4004 筑紫	4005 朝倉	4006 久留米	4007 八女・筑後	4008 有明	4009 飯塚	
4001 福岡・糸島	254									
4002 粕屋	27	18								
4003 宗像			15							
4004 筑紫	28			40						
4005 朝倉					11					
4006 久留米						74				
4007 八女・筑後							21			
4008 有明						18		33		
4009 飯塚									37	
4010 直方・鞍手										
4011 田川										
4012 北九州										
4013 京築										
総計	309	18	15	40	11	92	21	33	37	

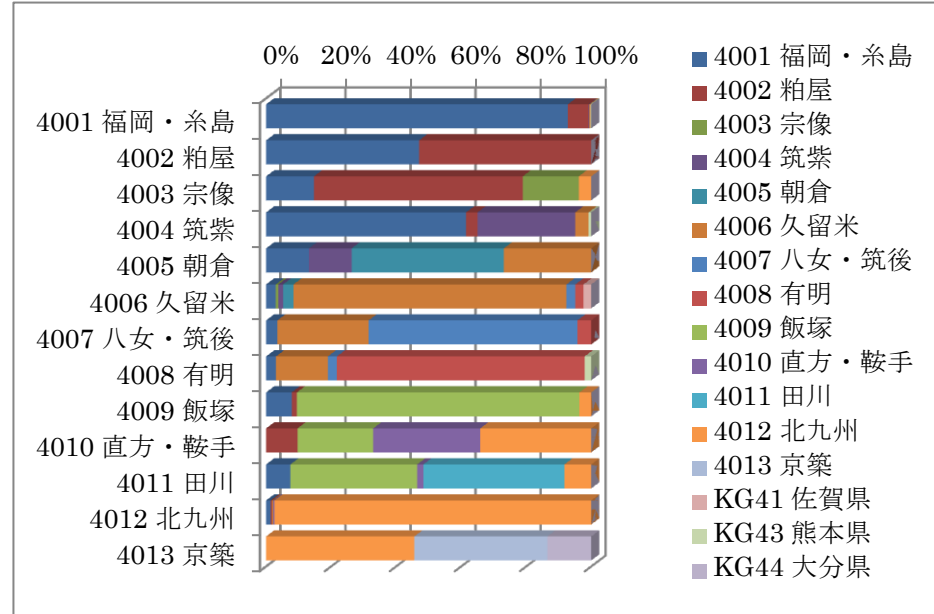
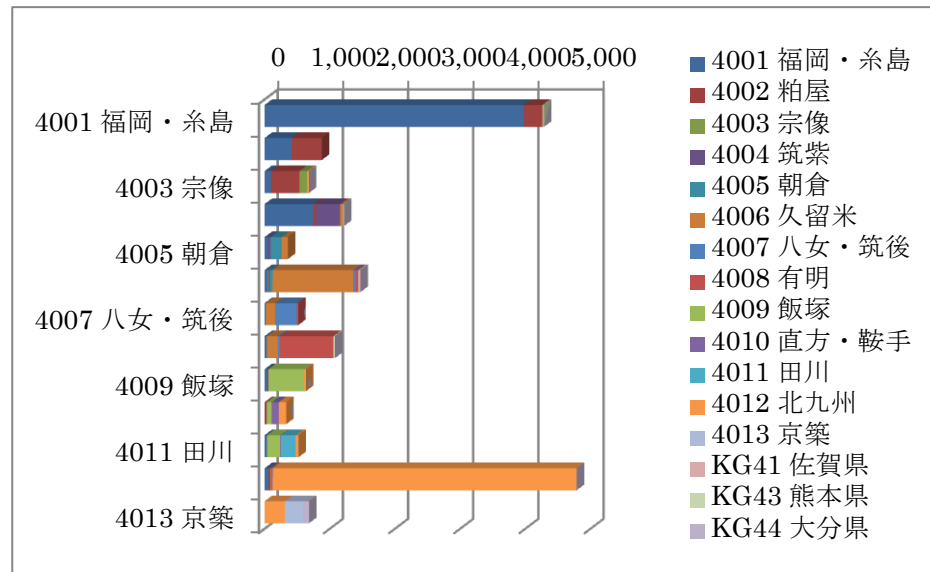
合計 / 総件数	医療機関二次医療圏名					総計
負担者二次医療圏名	4010 直方・鞍手	4011 田川	4012 北九州	4013 京築		
4001 福岡・糸島						254
4002 粕屋						45
4003 宗像						15
4004 筑紫						68
4005 朝倉						11
4006 久留米						74
4007 八女・筑後						21
4008 有明						51
4009 飯塚						37
4010 直方・鞍手	19					19
4011 田川		23				23
4012 北九州			261			261
4013 京築				25		25
総計	19	23	266			904



合計 / 総件数	医療機関二次医療圏名									
負担者二次医療圏名	4001 福岡・糸島	4002 粕屋	4003 宗像	4004 筑紫	4005 朝倉	4006 久留米	4007 八女・筑後	4008 有明	4009 飯塚	
4001 福岡・糸島	100.00%									
4002 粕屋	60.00%	40.00%								
4003 宗像			100.00%							
4004 筑紫	41.18%			58.82%						
4005 朝倉					100.00%					
4006 久留米						100.00%				
4007 八女・筑後							100.00%			
4008 有明						35.29%		64.71%		
4009 飯塚									100.00%	
4010 直方・鞍手										
4011 田川										
4012 北九州										
4013 京築										
総計	309	18	15	40	11	92	21	33	37	

合計 / 総件数	医療機関二次医療圏名					総計
負担者二次医療圏名	4010 直方・鞍手	4011 田川	4012 北九州	4013 京築		
4001 福岡・糸島						254
4002 粕屋						45
4003 宗像						15
4004 筑紫						68
4005 朝倉						11
4006 久留米						74
4007 八女・筑後						21
4008 有明						51
4009 飯塚						37
4010 直方・鞍手	100.00%					19
4011 田川		100.00%				23
4012 北九州			100.00%			261
4013 京築				100.00%		25
総計	19	23	266			904

④-8 悪性腫瘍（肺悪性腫瘍（主病名）） 入院 【図表 10-4-8】



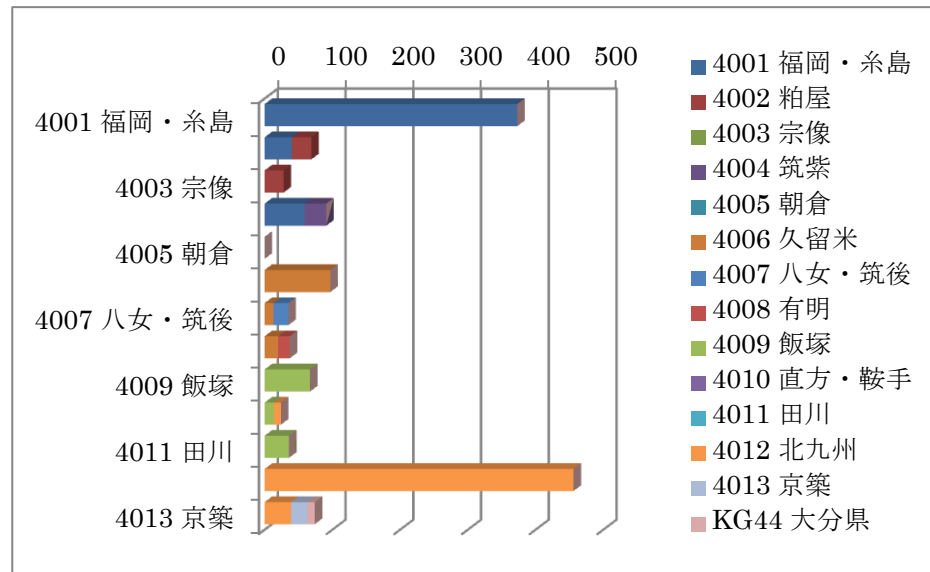
合計 / 総件数	医療機関二次医療圏名								
負担者二次医療圏名	4001 福岡・糸島	4002 粕屋	4003 宗像	4004 筑紫	4005 朝倉	4006 久留米	4007 八女・筑後	4008 有明	4009 飯塚
4001 福岡・糸島	3,977	272		10		15			
4002 粕屋	413	465							
4003 宗像	100	436	117						
4004 筑紫	749	43		366		50			
4005 朝倉	47			47	167	96			
4006 久留米	44		12	21	47	1,235	40	37	
4007 八女・筑後	18					145	332	22	
4008 有明	33					172	30	822	
4009 飯塚	50	10							551
4010 直方・鞍手		32							77
4011 田川	39								203
4012 北九州	68	22				15			
4013 京築									
総計	5,538	1,280	129	444	214	1,728	402	881	831

合計 / 総件数	医療機関二次医療圏名								
負担者二次医療圏名	4001 福岡・糸島	4002 粕屋	4003 宗像	4004 筑紫	4005 朝倉	4006 久留米	4007 八女・筑後	4008 有明	4009 飯塚
4001 福岡・糸島	92.79%	6.35%		0.23%		0.35%			
4002 粕屋	47.04%	52.96%							
4003 宗像	14.73%	64.21%	17.23%						
4004 筑紫	61.49%	3.53%		30.05%		4.11%			
4005 朝倉	13.17%			13.17%	46.78%	26.89%			
4006 久留米	2.99%		0.82%	1.43%	3.20%	83.96%	2.72%	2.52%	
4007 八女・筑後	3.48%					28.05%	64.22%	4.26%	
4008 有明	3.06%					15.94%	2.78%	76.18%	
4009 飯塚	7.89%	1.58%							86.91%
4010 直方・鞍手		9.67%							23.26%
4011 田川	7.49%								38.96%
4012 北九州	1.42%	0.46%				0.31%			
4013 京築									
総計	5,538	1,280	129	444	214	1,728	402	881	831

合計 / 総件数	医療機関二次医療圏名							
負担者二次医療圏名	4010 直方・鞍手	4011 田川	4012 北九州	4013 京築	KG41 佐賀県	KG43 熊本県	KG44 大分県	総計
4001 福岡・糸島						12		4,286
4002 粕屋								878
4003 宗像			26					679
4004 筑紫						10		1,218
4005 朝倉								357
4006 久留米						35		1,471
4007 八女・筑後								517
4008 有明						22		1,079
4009 飯塚			23					634
4010 直方・鞍手	109		113					331
4011 田川	10	226	43					521
4012 北九州	19		4,666					4,790
4013 京築			311	279			92	682
総計	138	226	5,182	279	35	44	92	17,443

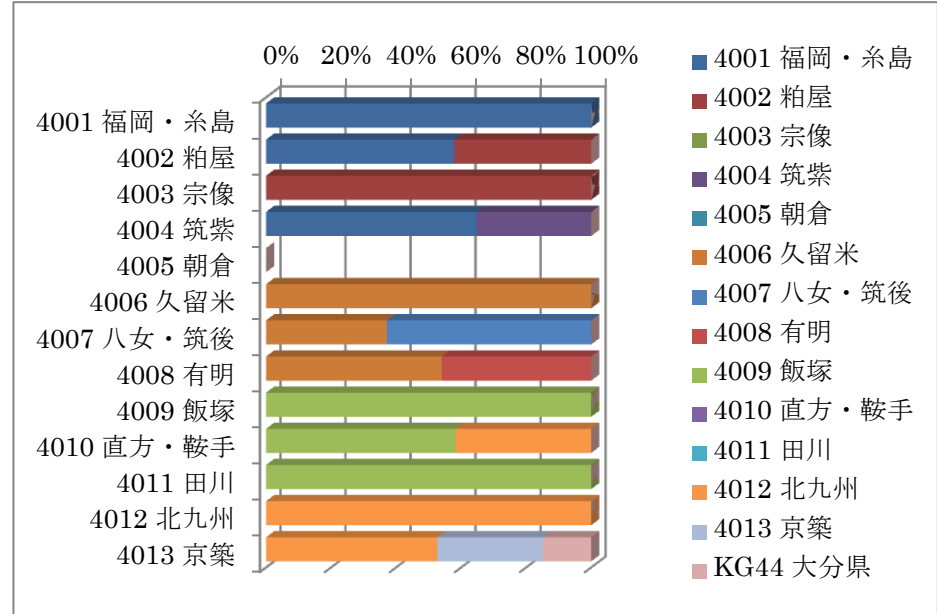
合計 / 総件数	医療機関二次医療圏名							
負担者二次医療圏名	4010 直方・鞍手	4011 田川	4012 北九州	4013 京築	KG41 佐賀県	KG43 熊本県	KG44 大分県	総計
4001 福岡・糸島								4,286
4002 粕屋							0.28%	878
4003 宗像			3.83%					679
4004 筑紫							0.82%	1,218
4005 朝倉								357
4006 久留米						2.38%		1,471
4007 八女・筑後								517
4008 有明							2.04%	1,079
4009 飯塚			3.63%					634
4010 直方・鞍手	32.93%		34.14%					331
4011 田川	1.92%	43.38%	8.25%					521
4012 北九州	0.40%		97.41%					4,790
4013 京築			45.60%	40.91%			13.49%	682
総計	138	226	5,182	279	35	44	92	17,443

④-9 悪性腫瘍（肺癌の手術等） 入院 【図表 10-4-9】



合計 / 総件数	医療機関二次医療圏名								
負担者二次医療圏名	4001 福岡・糸島	4002 粕屋	4003 宗像	4004 筑紫	4005 朝倉	4006 久留米	4007 八女・筑後	4008 有明	4009 飯塚
4001 福岡・糸島	373								
4002 粕屋	40	29							
4003 宗像		28							
4004 筑紫	59			32					
4005 朝倉									
4006 久留米						97			
4007 八女・筑後						13	22		
4008 有明						20		17	
4009 飯塚									67
4010 直方・鞍手									14
4011 田川									36
4012 北九州									
4013 京築									
総計	472	57		32		130	22	17	117

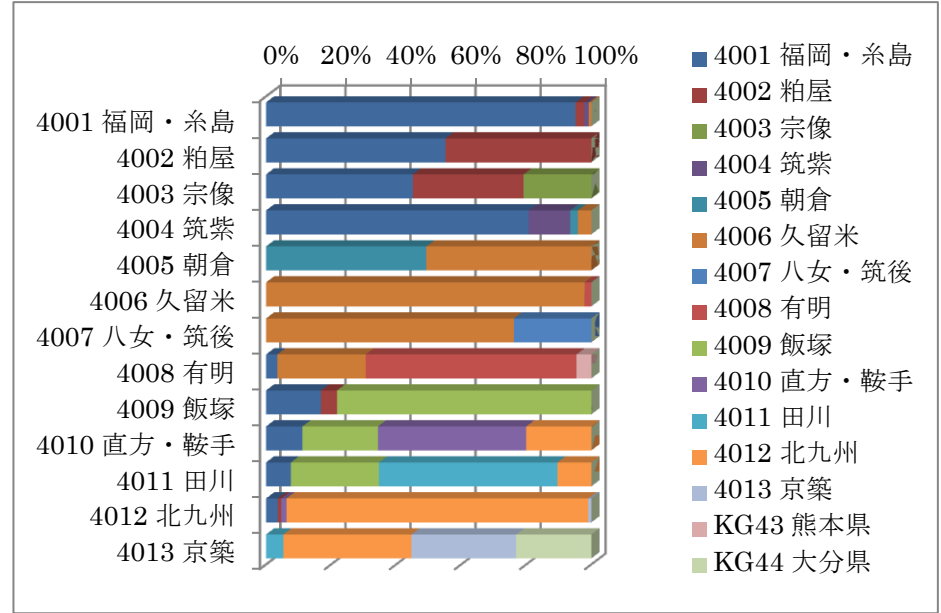
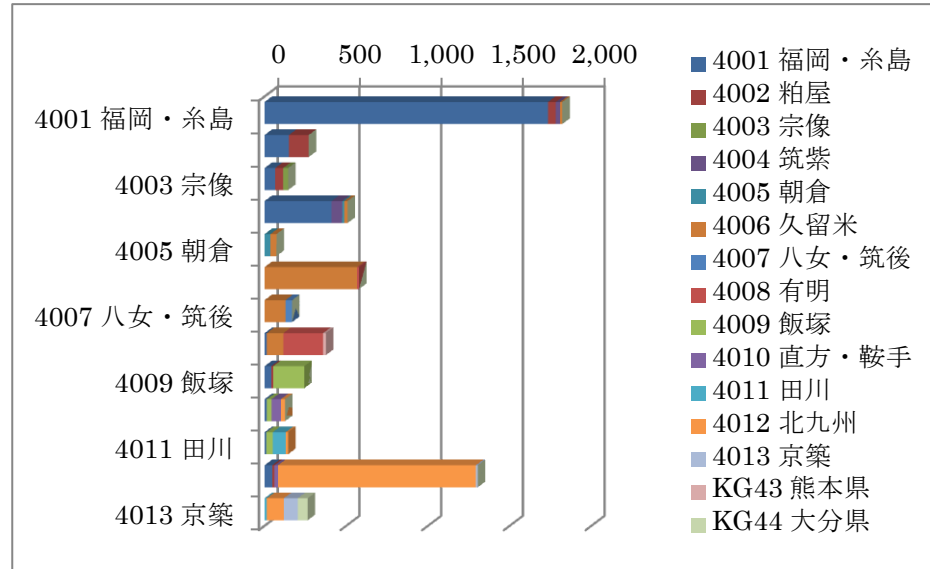
合計 / 総件数	医療機関二次医療圏名					総計
負担者二次医療圏名	4010 直方・鞍手	4011 田川	4012 北九州	4013 京築	KG44 大分県	総計
4001 福岡・糸島						373
4002 粕屋						69
4003 宗像						28
4004 筑紫						91
4005 朝倉						97
4006 久留米						130
4007 八女・筑後						22
4008 有明						17
4009 飯塚						67
4010 直方・鞍手			10			24
4011 田川						36
4012 北九州			456			456
4013 京築			39	24	11	74
総計			505	24	11	1,387



合計 / 総件数	医療機関二次医療圏名								
負担者二次医療圏名	4001 福岡・糸島	4002 粕屋	4003 宗像	4004 筑紫	4005 朝倉	4006 久留米	4007 八女・筑後	4008 有明	4009 飯塚
4001 福岡・糸島	100.00%								
4002 粕屋	57.97%	42.03%							
4003 宗像		100.00%							
4004 筑紫	64.84%			35.16%					
4005 朝倉									
4006 久留米						100.00%			
4007 八女・筑後						37.14%	62.86%		
4008 有明						54.05%		45.95%	
4009 飯塚									100.00%
4010 直方・鞍手									58.33%
4011 田川									100.00%
4012 北九州									
4013 京築									
総計	472	57		32		130	22	17	117

合計 / 総件数	医療機関二次医療圏名					総計
負担者二次医療圏名	4010 直方・鞍手	4011 田川	4012 北九州	4013 京築	KG44 大分県	総計
4001 福岡・糸島						373
4002 粕屋						69
4003 宗像						28
4004 筑紫						91
4005 朝倉						97
4006 久留米						130
4007 八女・筑後						22
4008 有明						17
4009 飯塚						67
4010 直方・鞍手			41.67%			24
4011 田川						36
4012 北九州			100.00%			456
4013 京築			52.70%	32.43%	14.86%	74
総計			505	24	11	1,387

④-10 悪性腫瘍（乳房悪性腫瘍（主病名）） 入院 【図表 10-4-10】



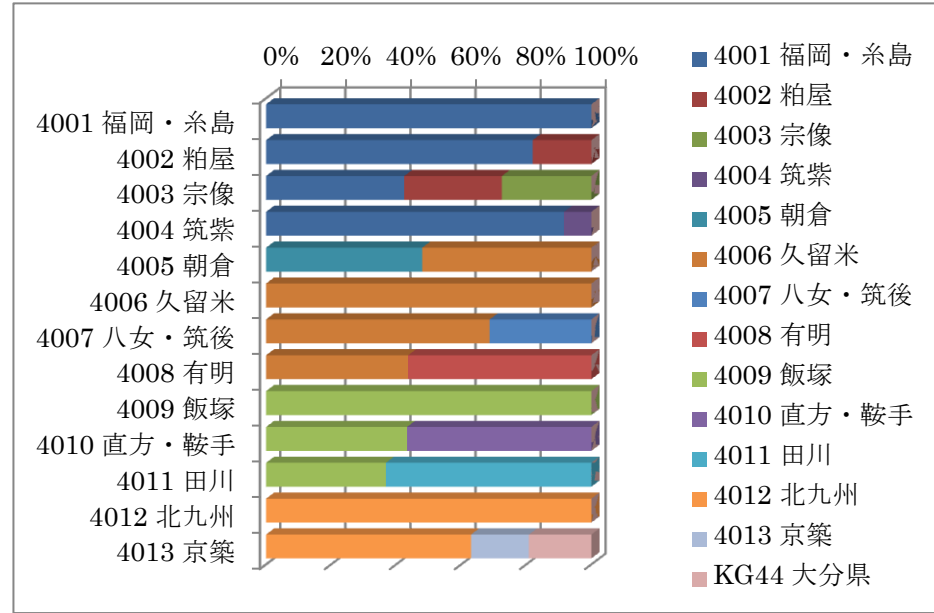
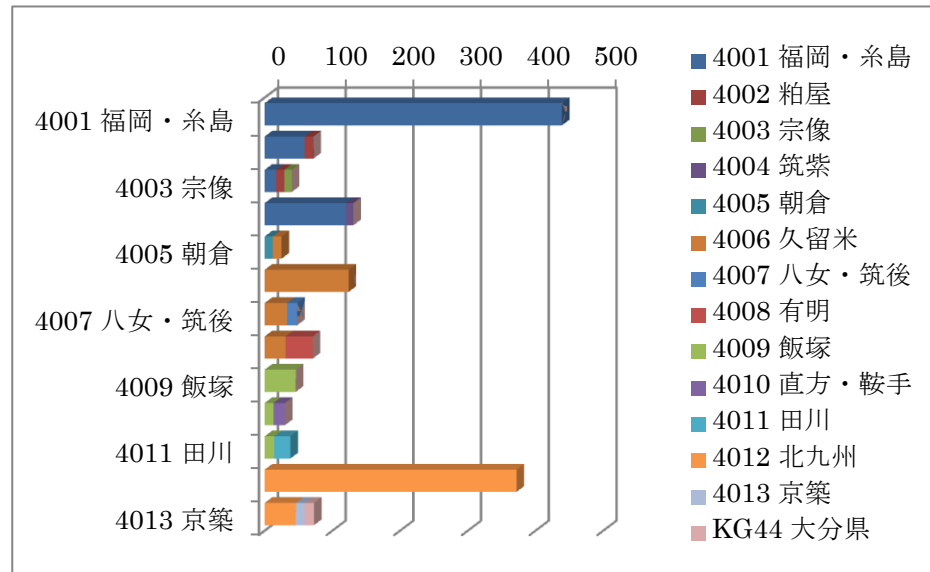
合計 / 総件数	医療機関二次医療圏名									
負担者二次医療圏名	4001 福岡・糸島	4002 粕屋	4003 宗像	4004 筑紫	4005 朝倉	4006 久留米	4007 八女・筑後	4008 有明	4009 飯塚	
4001 福岡・糸島	1,734	48		26			14			
4002 粕屋	149	121								
4003 宗像	65	49	30							
4004 筑紫	410			65	12	21				
4005 朝倉					36	37				
4006 久留米						566		12		
4007 八女・筑後							128	40		
4008 有明								243		
4009 飯塚		12								190
4010 直方・鞍手	13									29
4011 田川	14									39
4012 北九州	11									
4013 京築	47	14								
4013 京築										
総計	2,484	244	30	91	48	868	40	255		258

合計 / 総件数	医療機関二次医療圏名									
負担者二次医療圏名	4001 福岡・糸島	4002 粕屋	4003 宗像	4004 筑紫	4005 朝倉	4006 久留米	4007 八女・筑後	4008 有明	4009 飯塚	
4001 福岡・糸島	95.17%	2.63%						1.43%		0.77%
4002 粕屋	55.19%	44.81%								
4003 宗像	45.14%	34.03%	20.83%							
4004 筑紫	80.71%			12.80%		2.36%			4.13%	
4005 朝倉					49.32%	50.68%				
4006 久留米						97.92%				2.08%
4007 八女・筑後							76.19%	23.81%		
4008 有明								64.80%		
4009 飯塚										78.19%
4010 直方・鞍手	3.47%			4.94%						23.20%
4011 田川	11.20%									27.08%
4012 北九州	7.64%									
4013 京築	3.60%	1.07%								
総計	2,484	244	30	91	48	868	40	255		258

合計 / 総件数	医療機関二次医療圏名							総計
負担者二次医療圏名	4010 直方・鞍手	4011 田川	4012 北九州	4013 京築	KG43 熊本県	KG44 大分県		
4001 福岡・糸島								1,822
4002 粕屋								270
4003 宗像								144
4004 筑紫								508
4005 朝倉								73
4006 久留米								578
4007 八女・筑後								168
4008 有明						17		375
4009 飯塚								243
4010 直方・鞍手	57							125
4011 田川		79		15				144
4012 北九州	21		1,211	12				1,305
4013 京築		14	104	85			61	264
4013 京築								
総計	78	93	1,355	97	17	61		6,019

合計 / 総件数	医療機関二次医療圏名							総計
負担者二次医療圏名	4010 直方・鞍手	4011 田川	4012 北九州	4013 京築	KG43 熊本県	KG44 大分県		
4001 福岡・糸島								1,822
4002 粕屋								270
4003 宗像								144
4004 筑紫								508
4005 朝倉								73
4006 久留米								578
4007 八女・筑後								168
4008 有明						4.53%		375
4009 飯塚								243
4010 直方・鞍手	45.60%							125
4011 田川		54.86%		20.00%				144
4012 北九州	1.61%		92.80%	0.92%				1,305
4013 京築		5.30%	39.39%	32.20%			23.11%	264
4013 京築								
総計	78	93	1,355	97	17	61		6,019

④-11 悪性腫瘍（乳癌の根治的手術） 入院 【図表 10-4-11】



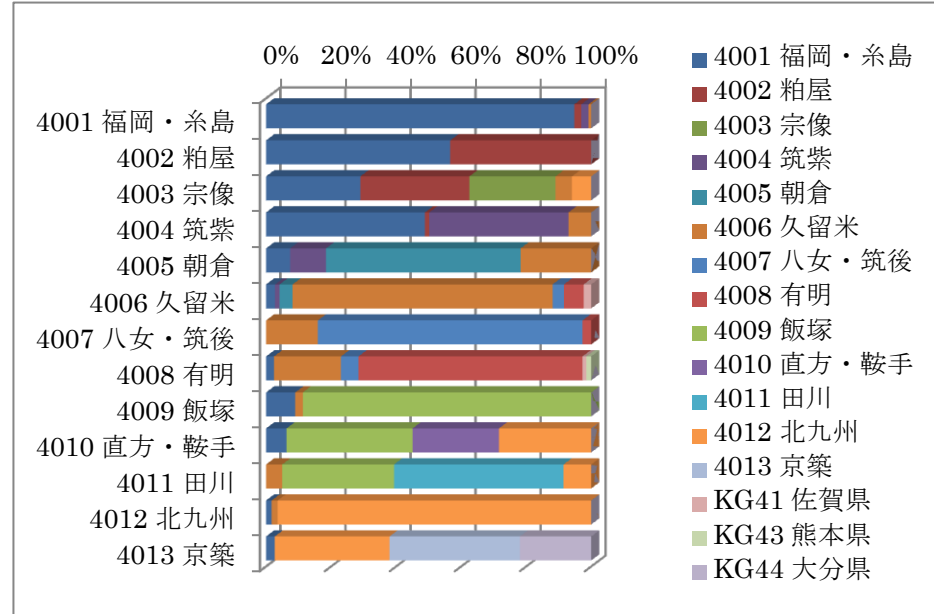
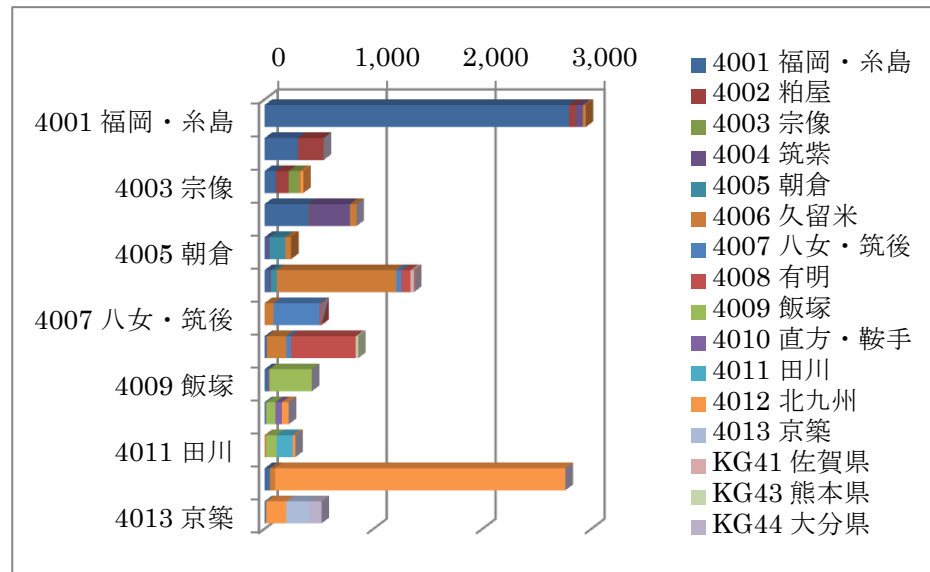
合計 / 総件数	医療機関二次医療圏名									
負担者二次医療圏名	4001 福岡・糸島	4002 粕屋	4003 宗像	4004 筑紫	4005 朝倉	4006 久留米	4007 八女・筑後	4008 有明	4009 飯塚	
4001 福岡・糸島	439									
4002 粕屋	59	13								
4003 宗像	17	12	11							
4004 筑紫	120			11						
4005 朝倉					12	13				
4006 久留米						124				
4007 八女・筑後						33	15			
4008 有明						31		40		
4009 飯塚									46	
4010 直方・鞍手									13	
4011 田川									14	
4012 北九州										
4013 京築										
総計	635	25	11	11	12	201	15	40	73	

合計 / 総件数	医療機関二次医療圏名									
負担者二次医療圏名	4001 福岡・糸島	4002 粕屋	4003 宗像	4004 筑紫	4005 朝倉	4006 久留米	4007 八女・筑後	4008 有明	4009 飯塚	
4001 福岡・糸島	100.00%									
4002 粕屋	81.94%	18.06%								
4003 宗像	42.50%	30.00%	27.50%							
4004 筑紫	91.60%			8.40%						
4005 朝倉					48.00%	52.00%				
4006 久留米						100.00%				
4007 八女・筑後						68.75%	31.25%			
4008 有明						43.66%		56.34%		
4009 飯塚									100.00%	
4010 直方・鞍手									43.33%	
4011 田川									36.84%	
4012 北九州										
4013 京築										
総計	635	25	11	11	12	201	15	40	73	

合計 / 総件数	医療機関二次医療圏名					総計
負担者二次医療圏名	4010 直方・鞍手	4011 田川	4012 北九州	4013 京築	KG44 大分県	
4001 福岡・糸島						439
4002 粕屋						72
4003 宗像						40
4004 筑紫						131
4005 朝倉						25
4006 久留米						124
4007 八女・筑後						48
4008 有明						71
4009 飯塚						46
4010 直方・鞍手	17					30
4011 田川		24				38
4012 北九州			372			372
4013 京築			46	13	14	73
総計	17	24	418	13	14	1,509

合計 / 総件数	医療機関二次医療圏名					総計
負担者二次医療圏名	4010 直方・鞍手	4011 田川	4012 北九州	4013 京築	KG44 大分県	
4001 福岡・糸島						439
4002 粕屋						72
4003 宗像						40
4004 筑紫						131
4005 朝倉						25
4006 久留米						124
4007 八女・筑後						48
4008 有明						71
4009 飯塚						46
4010 直方・鞍手	56.67%					30
4011 田川		63.16%				38
4012 北九州			100.00%			372
4013 京築			63.01%	17.81%	19.18%	73
総計	17	24	418	13	14	1,509

④-12 悪性腫瘍（肝悪性腫瘍（主病名）） 入院 【図表 10-4-12】



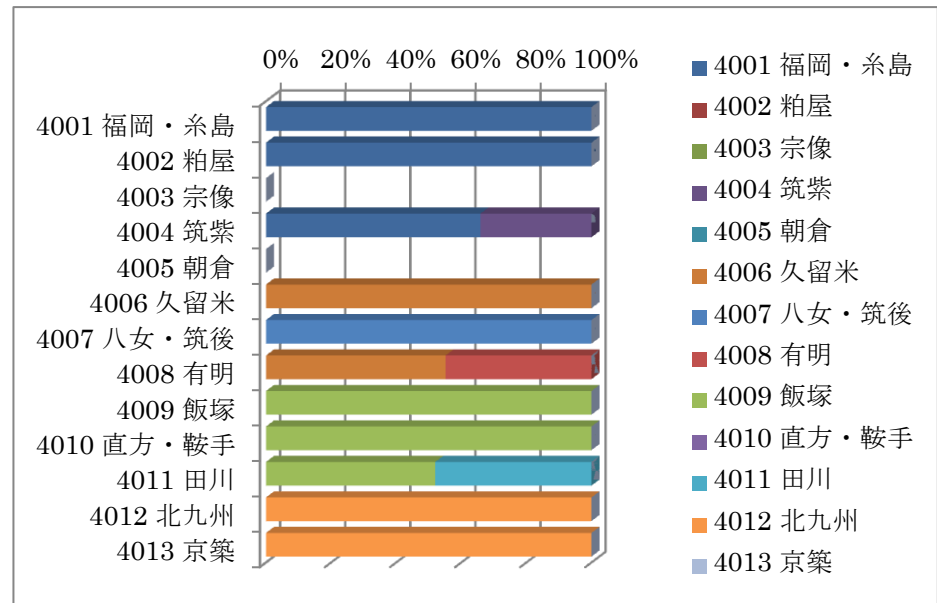
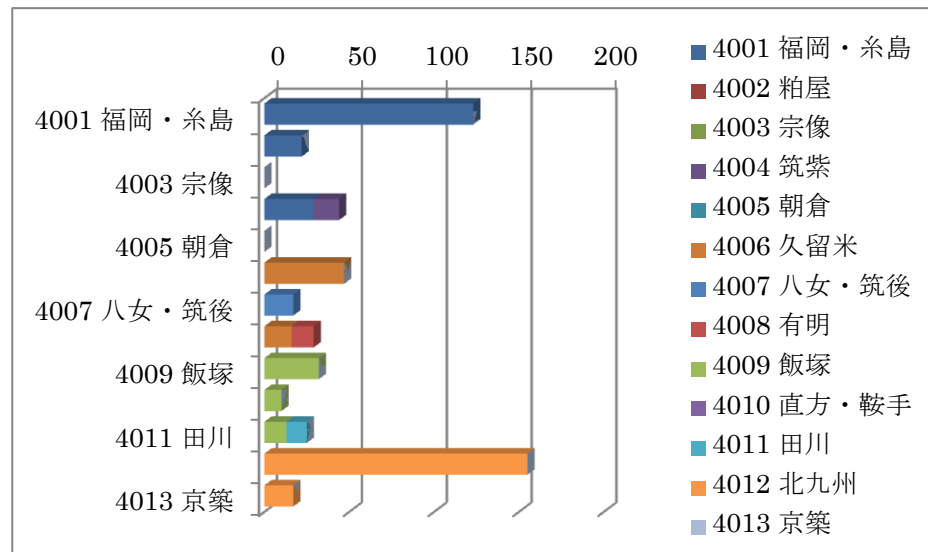
合計 / 総件数	医療機関二次医療圏名									
負担者二次医療圏名	4001 福岡・糸島	4002 粕屋	4003 宗像	4004 筑紫	4005 朝倉	4006 久留米	4007 八女・筑後	4008 有明	4009 飯塚	
4001 福岡・糸島	2,794	63		66		25				
4002 粕屋	307	235								
4003 宗像	103	119	94							
4004 筑紫	412	11		361						
4005 朝倉	18			27	146					
4006 久留米	38			19	55	1,096	48	83		
4007 八女・筑後	21					83	424	14		
4008 有明						177	46	592		
4009 飯塚	39					10				385
4010 直方・鞍手	14									86
4011 田川						14				97
4012 北九州	48					50				
4013 京築	14									
総計	3,808	428	94	473	201	1,585	518	689		568

合計 / 総件数	医療機関二次医療圏名									
負担者二次医療圏名	4001 福岡・糸島	4002 粕屋	4003 宗像	4004 筑紫	4005 朝倉	4006 久留米	4007 八女・筑後	4008 有明	4009 飯塚	
4001 福岡・糸島	94.78%	2.14%								0.85%
4002 粕屋	56.64%	43.36%								
4003 宗像	29.01%	33.52%	26.48%							5.07%
4004 筑紫	48.87%	1.30%		42.82%						7.00%
4005 朝倉	7.38%			11.07%	59.84%					21.72%
4006 久留米	2.77%			1.39%	4.01%	79.94%	3.50%	6.05%		
4007 八女・筑後						15.93%	81.38%	2.69%		
4008 有明						20.61%	5.36%	68.92%		
4009 飯塚	8.99%					2.30%				88.71%
4010 直方・鞍手	6.31%									38.74%
4011 田川						4.96%				34.40%
4012 北九州	1.74%					1.81%				
4013 京築	2.67%									
総計	3,808	428	94	473	201	1,585	518	689		568

合計 / 総件数	医療機関二次医療圏名							
負担者二次医療圏名	4010 直方・鞍手	4011 田川	4012 北九州	4013 京築	KG41 佐賀県	KG43 熊本県	KG44 大分県	総計
4001 福岡・糸島								2,948
4002 粕屋								542
4003 宗像			21					355
4004 筑紫								843
4005 朝倉								244
4006 久留米						32		1,371
4007 八女・筑後								521
4008 有明						10	13	859
4009 飯塚								434
4010 直方・鞍手	59		63					222
4011 田川		147	24					282
4012 北九州			2,664					2,762
4013 京築			185	210			115	524
総計	59	147	2,957	210	42	13	115	11,907

合計 / 総件数	医療機関二次医療圏名							
負担者二次医療圏名	4010 直方・鞍手	4011 田川	4012 北九州	4013 京築	KG41 佐賀県	KG43 熊本県	KG44 大分県	総計
4001 福岡・糸島								2,948
4002 粕屋								542
4003 宗像			5.92%					355
4004 筑紫								843
4005 朝倉								244
4006 久留米						2.33%		1,371
4007 八女・筑後								521
4008 有明						1.16%	1.51%	859
4009 飯塚								434
4010 直方・鞍手	26.58%		28.38%					222
4011 田川		52.13%	8.51%					282
4012 北九州			96.45%					2,762
4013 京築			35.31%	40.08%				524
総計	59	147	2,957	210	42	13	115	11,907

④-13 悪性腫瘍(肝癌の肝切除・部分切除等) 入院 【図表 10-4-13】



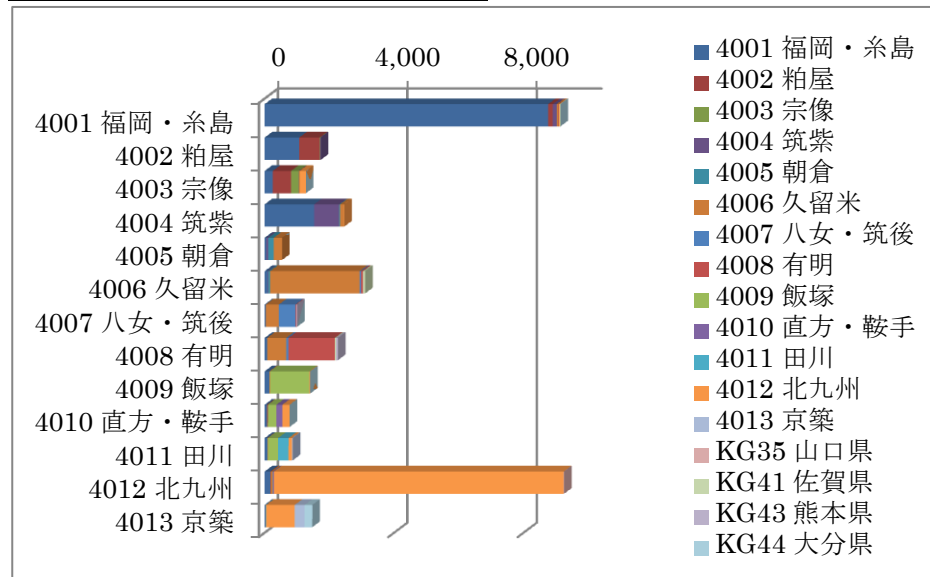
合計 / 総件数	医療機関二次医療圏名												
負担者二次医療圏名	4001 福岡・糸島	4002 粕屋	4003 宗像	4004 筑紫	4005 朝倉	4006 久留米	4007 八女・筑後	4008 有明	4009 飯塚				
4001 福岡・糸島	123												
4002 粕屋	22												
4003 宗像			29										
4004 筑紫				15									
4005 朝倉					44								
4006 久留米						47							
4007 八女・筑後							17						
4008 有明								13					
4009 飯塚									32				
4010 直方・鞍手										10			
4011 田川											13		
4012 北九州												155	
4013 京築													17
総計	174			15		63	17	13					55

合計 / 総件数	医療機関二次医療圏名												
負担者二次医療圏名	4001 福岡・糸島	4002 粕屋	4003 宗像	4004 筑紫	4005 朝倉	4006 久留米	4007 八女・筑後	4008 有明	4009 飯塚				
4001 福岡・糸島	100.00%												
4002 粕屋	100.00%												
4003 宗像			100.00%										
4004 筑紫	65.91%			34.09%									
4005 朝倉					100.00%								
4006 久留米						100.00%							
4007 八女・筑後							100.00%						
4008 有明							55.17%	44.83%					
4009 飯塚									100.00%				
4010 直方・鞍手										100.00%			
4011 田川										100.00%			
4012 北九州											100.00%		
4013 京築												100.00%	
総計	174			15		63	17	13					55

合計 / 総件数	医療機関二次医療圏名				総計
負担者二次医療圏名	4010 直方・鞍手	4011 田川	4012 北九州	4013 京築	
4001 福岡・糸島					123
4002 粕屋					22
4003 宗像					29
4004 筑紫					44
4005 朝倉					44
4006 久留米					47
4007 八女・筑後					17
4008 有明					29
4009 飯塚					32
4010 直方・鞍手					10
4011 田川		12			25
4012 北九州			155		155
4013 京築				17	17
総計		12	172		521

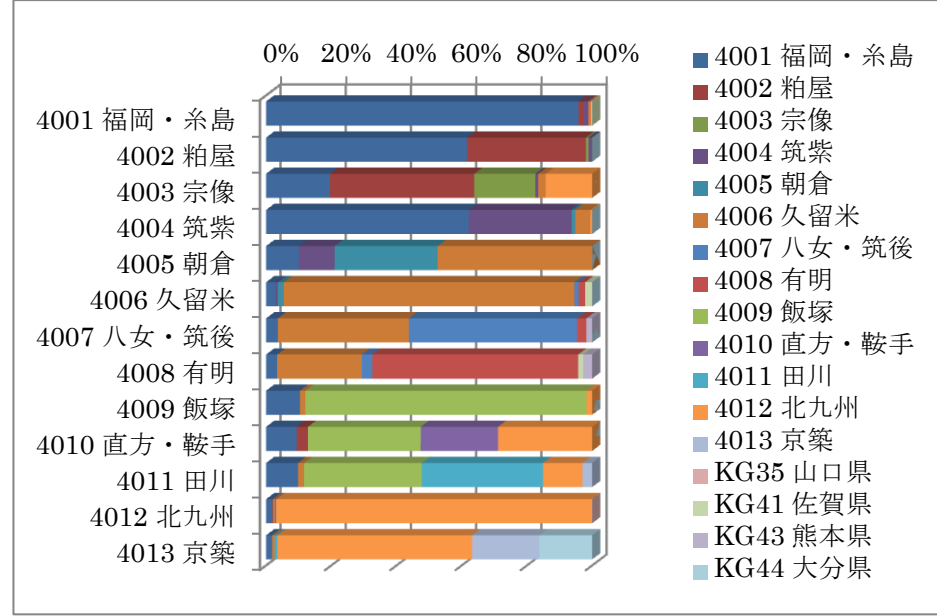
合計 / 総件数	医療機関二次医療圏名				総計
負担者二次医療圏名	4010 直方・鞍手	4011 田川	4012 北九州	4013 京築	
4001 福岡・糸島					123
4002 粕屋					22
4003 宗像					29
4004 筑紫					44
4005 朝倉					44
4006 久留米					47
4007 八女・筑後					17
4008 有明					29
4009 飯塚					32
4010 直方・鞍手					10
4011 田川		48.00%			25
4012 北九州			100.00%		155
4013 京築				100.00%	17
総計		12	172		521

④-14 悪性腫瘍（癌の化学療法） 入院 【図表 10-4-14】



合計 / 総件数	医療機関二次医療圏名								
負担者二次医療圏名	4001 福岡・糸島	4002 粕屋	4003 宗像	4004 筑紫	4005 朝倉	4006 久留米	4007 八女・筑後	4008 有明	4009 飯塚
4001 福岡・糸島	95.85%	1.53%		1.39%		0.61%		0.11%	
4002 粕屋	61.69%	36.35%	0.81%	1.15%					
4003 宗像	19.61%	44.24%	18.75%	0.86%		2.27%			
4004 筑紫	62.15%			31.54%	1.10%	4.63%			
4005 朝倉	10.04%			10.97%	31.60%	47.40%			
4006 久留米	2.80%			0.84%	1.80%	89.09%	1.35%	1.96%	
4007 八女・筑後	3.58%					40.16%	51.69%	2.78%	
4008 有明	3.40%					25.95%	3.18%	63.20%	
4009 飯塚	10.38%					1.64%			86.27%
4010 直方・鞍手	9.46%	3.37%							34.59%
4011 田川	9.78%					1.84%			36.13%
4012 北九州	1.93%	0.17%				0.64%	0.11%		
4013 京築	1.83%					0.81%			
総計	12,376	1,377	253	1,019	253	4,324	644	1,531	1,794

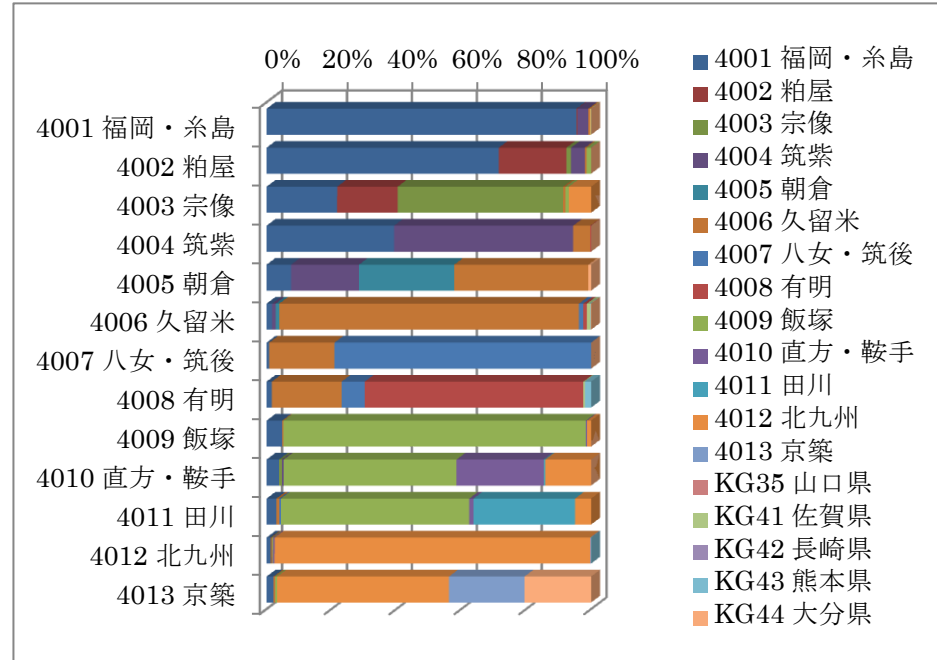
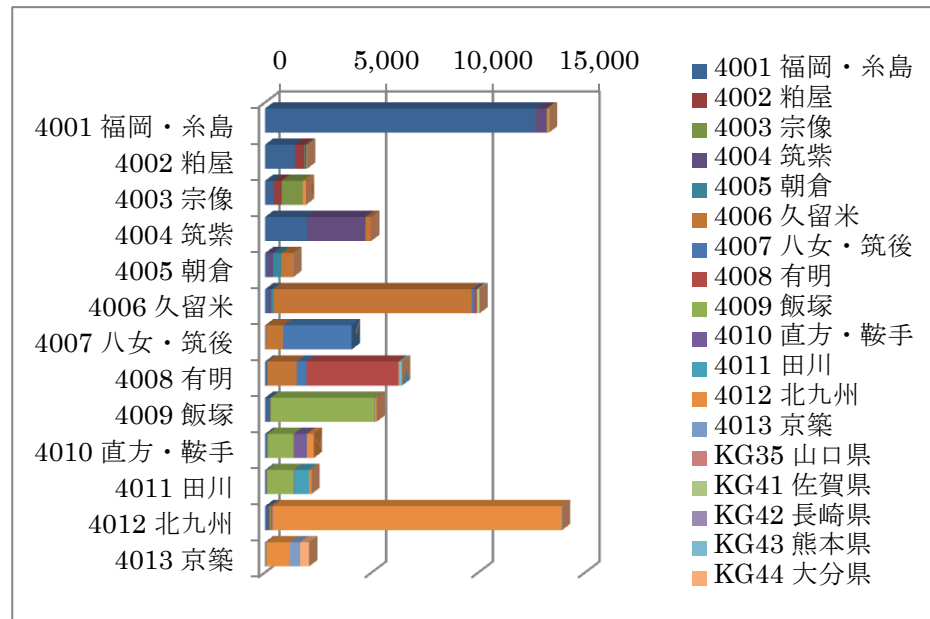
合計 / 総件数	医療機関二次医療圏名								
負担者二次医療圏名	4010 直方・鞍手	4011 田川	4012 北九州	4013 京築	KG35 山口県	KG41 佐賀県	KG43 熊本県	KG44 大分県	総計
4001 福岡・糸島			0.26%			0.24%			9,141
4002 粕屋									1,736
4003 宗像			14.27%						1,275
4004 筑紫			0.57%						2,460
4005 朝倉									538
4006 久留米									3,107
4007 八女・筑後							18		1,006
4008 有明							63		2,266
4009 飯塚									1,406
4010 直方・鞍手	183		223						772
4011 田川		323	105	26					869
4012 北九州	22		8,955		13				9,254
4013 京築		12	880	304				239	1,474
総計	205	335	10,407	330	13	123	81	239	35,304



合計 / 総件数	医療機関二次医療圏名								
負担者二次医療圏名	4001 福岡・糸島	4002 粕屋	4003 宗像	4004 筑紫	4005 朝倉	4006 久留米	4007 八女・筑後	4008 有明	4009 飯塚
4001 福岡・糸島	95.85%	1.53%		1.39%		0.61%		0.11%	
4002 粕屋	61.69%	36.35%	0.81%	1.15%					
4003 宗像	19.61%	44.24%	18.75%	0.86%		2.27%			
4004 筑紫	62.15%			31.54%	1.10%	4.63%			
4005 朝倉	10.04%			10.97%	31.60%	47.40%			
4006 久留米	2.80%			0.84%	1.80%	89.09%	1.35%	1.96%	
4007 八女・筑後	3.58%					40.16%	51.69%	2.78%	
4008 有明	3.40%					25.95%	3.18%	63.20%	
4009 飯塚	10.38%					1.64%			86.27%
4010 直方・鞍手	9.46%	3.37%							34.59%
4011 田川	9.78%					1.84%			36.13%
4012 北九州	1.93%	0.17%				0.64%	0.11%		
4013 京築	1.83%					0.81%			
総計	12,376	1,377	253	1,019	253	4,324	644	1,531	1,794

合計 / 総件数	医療機関二次医療圏名								
負担者二次医療圏名	4010 直方・鞍手	4011 田川	4012 北九州	4013 京築	KG35 山口県	KG41 佐賀県	KG43 熊本県	KG44 大分県	総計
4001 福岡・糸島			0.26%			0.24%			9,141
4002 粕屋									1,736
4003 宗像			14.27%						1,275
4004 筑紫			0.57%						2,460
4005 朝倉									538
4006 久留米									3,107
4007 八女・筑後							18		1,006
4008 有明							63		2,266
4009 飯塚									1,406
4010 直方・鞍手	23.70%		28.89%						772
4011 田川		37.17%	12.08%	2.99%					869
4012 北九州	0.24%		96.77%		0.14%				9,254
4013 京築		0.81%	59.70%	20.62%				16.21%	1,474
総計	205	335	10,407	330	13	123	81	239	35,304

④-15 悪性腫瘍（癌の化学療法） 外来 【図表 10-4-15】



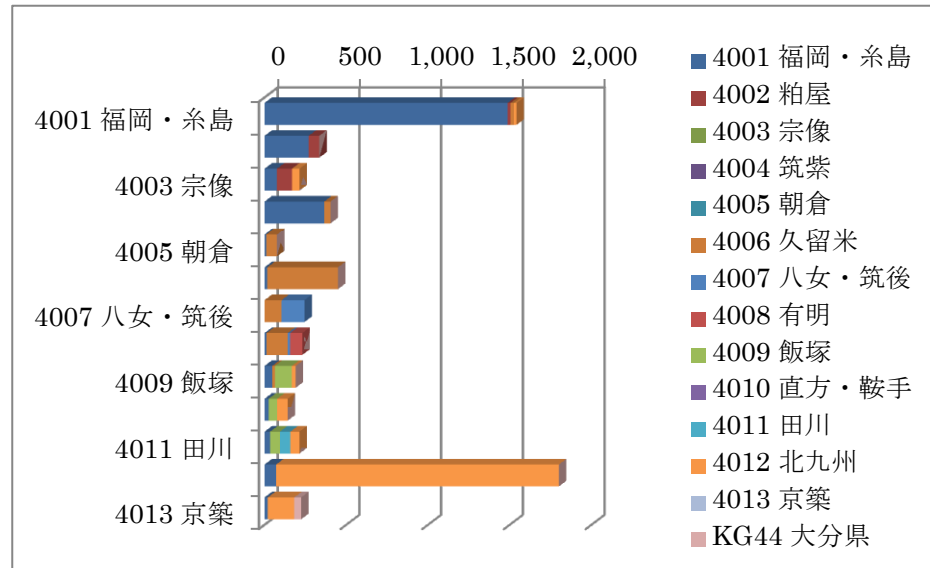
合計 / 総件数	医療機関二次医療圏名								
負担者二次医療圏名	4001 福岡・糸島	4002 粕屋	4003 宗像	4004 筑紫	4005 朝倉	4006 久留米	4007 八女・筑後	4008 有明	4009 飯塚
4001 福岡・糸島	12,714	34		445		63			
4002 粕屋	1,410	410	28	84		11			27
4003 宗像	417	357	977			14			19
4004 筑紫	1,956			2,748		262		12	
4005 朝倉	100			276	388	546			
4006 久留米	174			110	110	9,282	136		
4007 八女・筑後	33					817	3,210		
4008 有明	104					1,380	458	4,320	
4009 飯塚	252					20			4,871
4010 直方・鞍手	88		20	12					1,218
4011 田川	66					20	10		1,260
4012 北九州	168	20	24	12		36			24
4013 京築	45					10			13
総計	17,527	821	1,049	3,687	498	12,461	3,814	4,442	7,432

合計 / 総件数	医療機関二次医療圏名								
負担者二次医療圏名	4001 福岡・糸島	4002 粕屋	4003 宗像	4004 筑紫	4005 朝倉	4006 久留米	4007 八女・筑後	4008 有明	4009 飯塚
4001 福岡・糸島	95.53%	0.26%		3.34%		0.47%			
4002 粕屋	71.57%	20.81%	1.42%	4.26%		0.56%			1.37%
4003 宗像	21.76%	18.63%	50.99%			0.73%			0.99%
4004 筑紫	39.29%			55.20%		5.26%		0.24%	
4005 朝倉	7.57%			20.89%	29.37%	41.33%			
4006 久留米	1.73%			1.09%	1.09%	92.33%	1.35%	1.09%	
4007 八女・筑後	0.81%					20.12%	79.06%		
4008 有明	1.62%					21.51%	7.14%	67.33%	
4009 飯塚	4.82%					0.38%			93.21%
4010 直方・鞍手	3.85%		0.87%	0.52%					53.28%
4011 田川	3.04%					0.92%	0.46%		58.04%
4012 北九州	1.21%	0.14%	0.17%	0.09%		0.26%			0.17%
4013 京築	2.18%					0.48%			0.63%
総計	17,527	821	1,049	3,687	498	12,461	3,814	4,442	7,432

合計 / 総件数	医療機関二次医療圏名										
負担者二次医療圏名	4010 直方・鞍手	4011 田川	4012 北九州	4013 京築	KG35 山口県	KG41 佐賀県	KG42 長崎県	KG43 熊本県	KG44 大分県	総計	
4001 福岡・糸島			29					24		13,309	
4002 粕屋										1,970	
4003 宗像			132							1,916	
4004 筑紫										4,978	
4005 朝倉									11	1,321	
4006 久留米								103	13	10,053	
4007 八女・筑後										4,060	
4008 有明								30		6,416	
4009 飯塚									124	5,226	
4010 直方・鞍手	17		66							2,286	
4011 田川	614	11	323							2,171	
4012 北九州	28	680	107							13,911	
4013 京築	62		13,520	480		16		10	19	2,065	
総計	721	691	15,270	480	16	157	10	158	448	69,682	

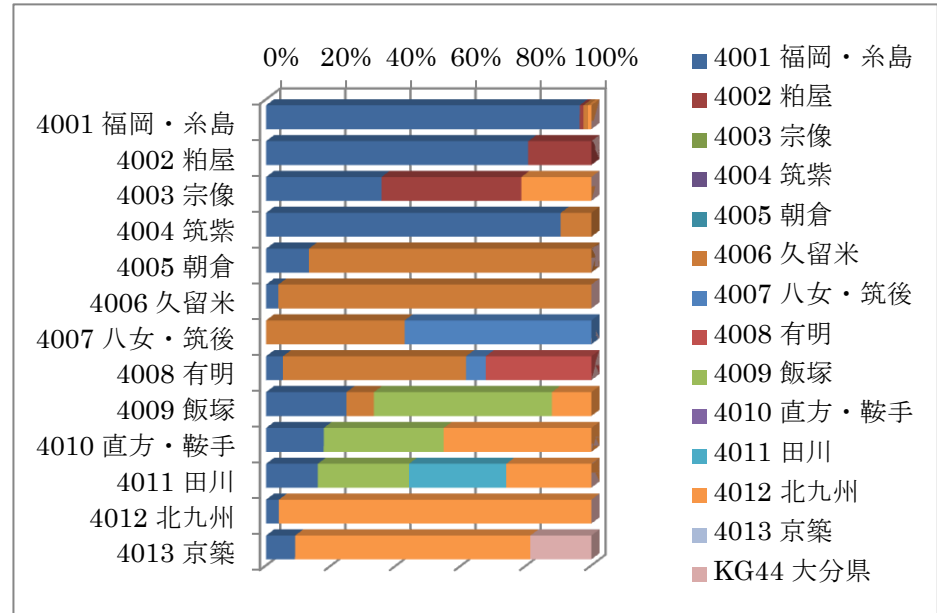
合計 / 総件数	医療機関二次医療圏名										
負担者二次医療圏名	4010 直方・鞍手	4011 田川	4012 北九州	4013 京築	KG35 山口県	KG41 佐賀県	KG42 長崎県	KG43 熊本県	KG44 大分県	総計	
4001 福岡・糸島			0.22%						0.18%	13,309	
4002 粕屋										1,970	
4003 宗像			6.89%							1,916	
4004 筑紫										4,978	
4005 朝倉										1,321	
4006 久留米									1.02%	10,053	
4007 八女・筑後									0.15%	4,060	
4008 有明									0.47%	6,416	
4009 飯塚									1.93%	5,226	
4010 直方・鞍手	0.33%		1.26%							2,286	
4011 田川	26.86%	0.48%	14.13%							2,171	
4012 北九州	1.29%	31.32%	4.93%							13,911	
4013 京築	0.45%		97.19%						0.07%	2,065	
総計	721	691	15,270	480	16	157	10	158	448	69,682	

④-16 悪性腫瘍（放射線治療） 入院 【図表 10-4-16】



合計 / 総件数	医療機関二次医療圏名								
負担者二次医療圏名	4001 福岡・糸島	4002 粕屋	4003 宗像	4004 筑紫	4005 朝倉	4006 久留米	4007 八女・筑後	4008 有明	4009 飯塚
4001 福岡・糸島	1,487	18					21		
4002 粕屋	270	65							
4003 宗像	76	92							
4004 筑紫	365					38			
4005 朝倉	10					66			
4006 久留米	17					432			
4007 八女・筑後						104	140		
4008 有明	12					130	14	75	
4009 飯塚	47					16			104
4010 直方・鞍手	25								52
4011 田川	34								60
4012 北九州	71								
4013 京築	20								
総計	2,434	175				807	154	75	216

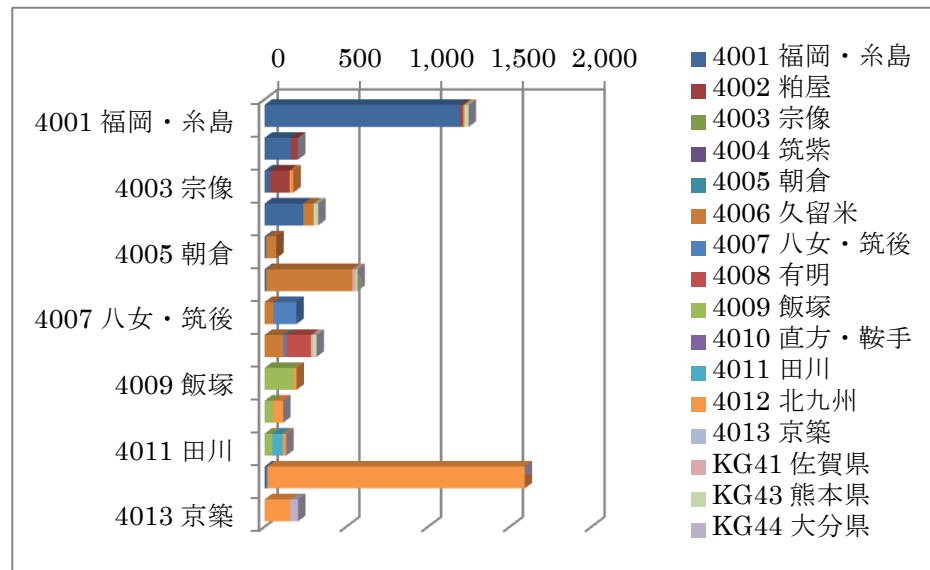
合計 / 総件数	医療機関二次医療圏名					総計
負担者二次医療圏名	4010 直方・鞍手	4011 田川	4012 北九州	4013 京築	KG44 大分県	総計
4001 福岡・糸島			16			1,542
4002 粕屋						335
4003 宗像			46			214
4004 筑紫						403
4005 朝倉						76
4006 久留米						449
4007 八女・筑後						244
4008 有明						231
4009 飯塚			23			190
4010 直方・鞍手			64			141
4011 田川		64	56			214
4012 北九州			1,730			1,801
4013 京築			162		42	224
総計		64	2,097		42	6,064



合計 / 総件数	医療機関二次医療圏名								
負担者二次医療圏名	4001 福岡・糸島	4002 粕屋	4003 宗像	4004 筑紫	4005 朝倉	4006 久留米	4007 八女・筑後	4008 有明	4009 飯塚
4001 福岡・糸島	96.43%	1.17%				1.36%			
4002 粕屋	80.60%	19.40%							
4003 宗像	35.51%	42.99%							
4004 筑紫	90.57%				9.43%				
4005 朝倉	13.16%				86.84%				
4006 久留米	3.79%				96.21%				
4007 八女・筑後					42.62%		57.38%		
4008 有明	5.19%				56.28%		6.06%	32.47%	
4009 飯塚	24.74%				8.42%				54.74%
4010 直方・鞍手	17.73%								36.88%
4011 田川	15.89%								28.04%
4012 北九州	3.94%								
4013 京築	8.93%								
総計	2,434	175				807	154	75	216

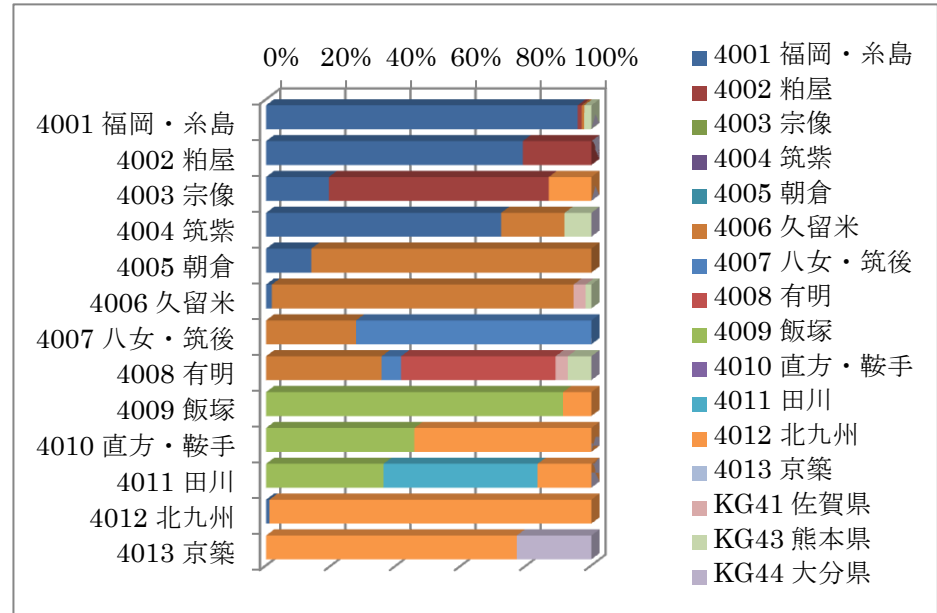
合計 / 総件数	医療機関二次医療圏名					総計
負担者二次医療圏名	4010 直方・鞍手	4011 田川	4012 北九州	4013 京築	KG44 大分県	総計
4001 福岡・糸島			1.04%			1,542
4002 粕屋						335
4003 宗像			21.50%			214
4004 筑紫						403
4005 朝倉						76
4006 久留米						449
4007 八女・筑後						244
4008 有明						231
4009 飯塚				12.11%		190
4010 直方・鞍手			45.39%			141
4011 田川		29.91%	26.17%			214
4012 北九州			96.06%			1,801
4013 京築			72.32%		18.75%	224
総計		64	2,097		42	6,064

④-17 悪性腫瘍（放射線治療） 外来 【図表 10-4-17】



合計 / 総件数	医療機関二次医療圏名								
負担者二次医療圏名	4001 福岡・糸島	4002 粕屋	4003 宗像	4004 筑紫	4005 朝倉	4006 久留米	4007 八女・筑後	4008 有明	4009 飯塚
4001 福岡・糸島	1,197	15					10		
4002 粕屋	161	43							
4003 宗像	34	119							
4004 筑紫	237					64			
4005 朝倉	10					62			
4006 久留米	10					527			
4007 八女・筑後						54	141		
4008 有明						113	19	151	
4009 飯塚									179
4010 直方・鞍手									52
4011 田川									48
4012 北九州									17
4013 京築									17
KG41 佐賀県									17
KG43 熊本県									17
KG44 大分県									17
総計	1,666	177				830	160	151	279

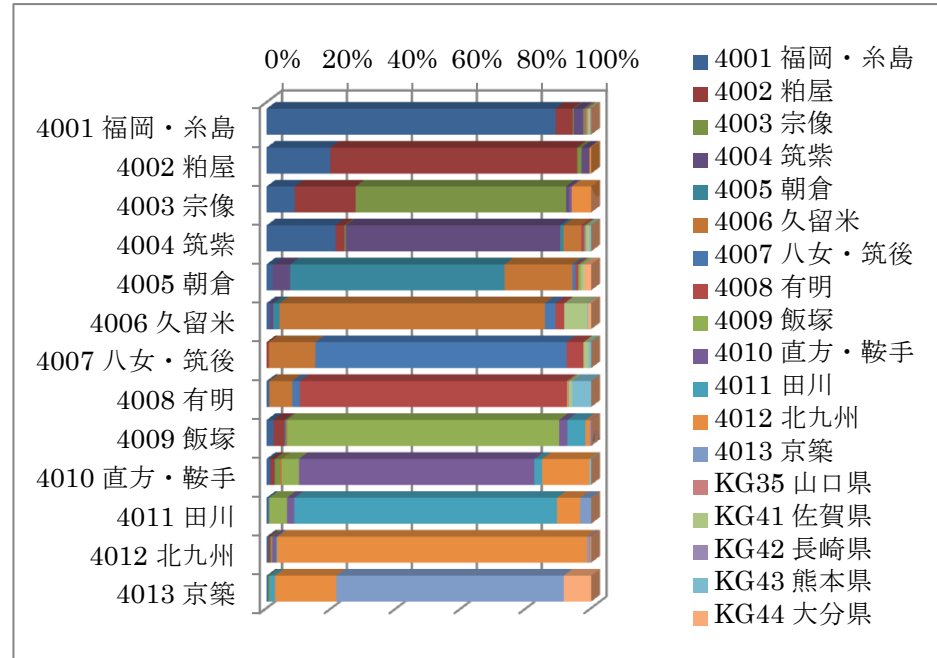
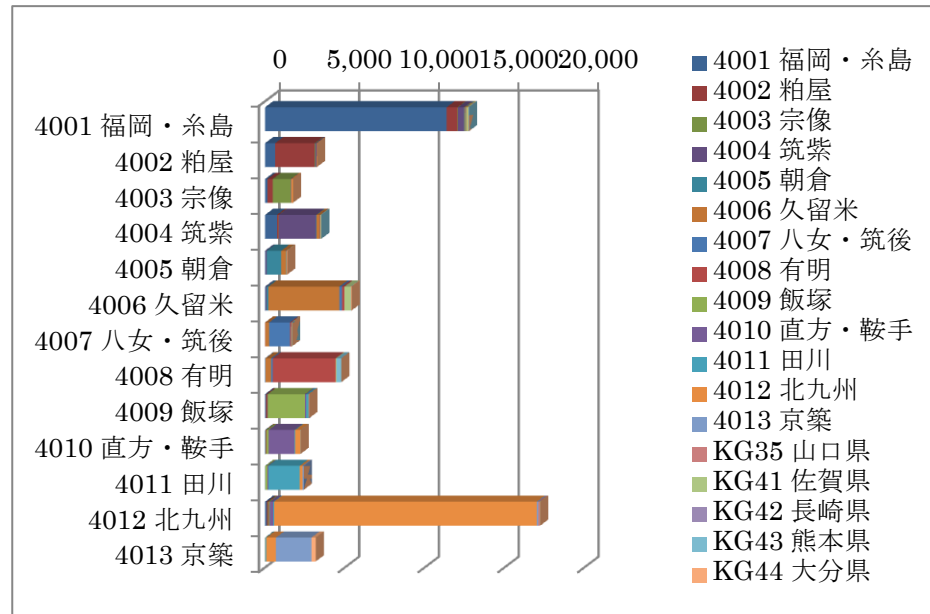
合計 / 総件数	医療機関二次医療圏名							
負担者二次医療圏名	4010 直方・鞍手	4011 田川	4012 北九州	4013 京築	KG41 佐賀県	KG43 熊本県	KG44 大分県	総計
4001 福岡・糸島							27	1,249
4002 粕屋								204
4003 宗像			23					176
4004 筑紫						27		328
4005 朝倉								72
4006 久留米						21	10	568
4007 八女・筑後								195
4008 有明						12	23	318
4009 飯塚				17				196
4010 直方・鞍手				62				114
4011 田川		63		22				133
4012 北九州			1,575					1,592
4013 京築			158				47	205
KG41 佐賀県					33			205
KG43 熊本県						87		205
KG44 大分県							47	205
総計		63	1,857		33	87	47	5,350



合計 / 総件数	医療機関二次医療圏名								
負担者二次医療圏名	4001 福岡・糸島	4002 粕屋	4003 宗像	4004 筑紫	4005 朝倉	4006 久留米	4007 八女・筑後	4008 有明	4009 飯塚
4001 福岡・糸島	95.84%	1.20%				0.80%			
4002 粕屋	78.92%	21.08%							
4003 宗像	19.32%	67.61%							
4004 筑紫						19.51%			
4005 朝倉						86.11%			
4006 久留米						92.78%			
4007 八女・筑後						27.69%	72.31%		
4008 有明						35.53%	5.97%	47.48%	
4009 飯塚									91.33%
4010 直方・鞍手									45.61%
4011 田川									36.09%
4012 北九州						1.07%			
4013 京築									
総計	1,666	177				830	160	151	279

合計 / 総件数	医療機関二次医療圏名							
負担者二次医療圏名	4010 直方・鞍手	4011 田川	4012 北九州	4013 京築	KG41 佐賀県	KG43 熊本県	KG44 大分県	総計
4001 福岡・糸島						2.16%		1,249
4002 粕屋								204
4003 宗像			13.07%					176
4004 筑紫						8.23%		328
4005 朝倉								72
4006 久留米						3.70%	1.76%	568
4007 八女・筑後								195
4008 有明						3.77%	7.23%	318
4009 飯塚				8.67%				196
4010 直方・鞍手				54.39%				114
4011 田川		47.37%		16.54%				133
4012 北九州			98.93%					1,592
4013 京築			77.07%					205
KG41 佐賀県					33			205
KG43 熊本県						87		205
KG44 大分県							47	205
総計		63	1,857		33	87	47	5,350

⑤-1 生活習慣病（糖尿病患者（主病名）） 入院 【図表 10-5-1】



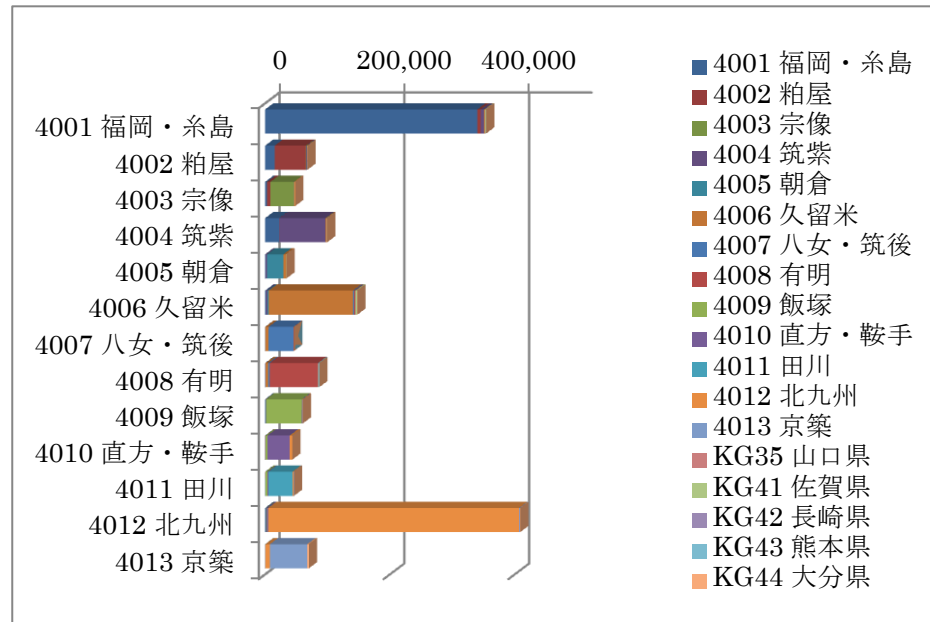
合計 / 総件数	医療機関二次医療圏名									
負担者二次医療圏名	4001 福岡・糸島	4002 粕屋	4003 宗像	4004 筑紫	4005 朝倉	4006 久留米	4007 八女・筑後	4008 有明	4009 飯塚	4010 直方・鞍手
4001 福岡・糸島	11,379	673	37	371	28	42	15	12	20	
4002 粕屋	638	2,473	43	79						
4003 宗像	152	326	1,132	15						
4004 筑紫	751	97	13	2,333	37	193		29		
4005 朝倉	27			74	914	289	14	12	11	
4006 久留米	51			62	106	4,436	172	151		
4007 八女・筑後		12				242	1,309	88		
4008 有明	38					342	108	3,929		
4009 飯塚	60	94			13	10			2,325	
4010 直方・鞍手	26	31	35			12				119
4011 田川	18									135
4012 北九州	108	80	47	12		29	12			19
4013 京築	16		15							
総計	13,264	3,786	1,322	2,946	1,098	5,595	1,630	4,221	2,629	

合計 / 総件数	医療機関二次医療圏名									
負担者二次医療圏名	4001 福岡・糸島	4002 粕屋	4003 宗像	4004 筑紫	4005 朝倉	4006 久留米	4007 八女・筑後	4008 有明	4009 飯塚	4010 直方・鞍手
4001 福岡・糸島	89.06%	5.27%	0.29%	2.90%	0.22%	0.33%	0.12%	0.09%	0.16%	
4002 粕屋	19.63%	76.09%	1.32%	2.43%						
4003 宗像	8.72%	18.69%	64.91%	0.86%						
4004 筑紫	21.27%	2.75%	0.37%	66.07%	1.05%	5.47%		0.82%		
4005 朝倉	1.95%			5.35%	66.04%	20.88%	1.01%	0.87%	0.79%	
4006 久留米	0.94%			1.14%	1.95%	81.74%	3.17%	2.78%		
4007 八女・筑後		0.71%				14.31%	77.41%	5.20%		
4008 有明	0.80%					7.17%	2.26%	82.32%		
4009 飯塚	2.16%	3.39%			0.47%	0.36%			83.75%	
4010 直方・鞍手	1.17%	1.39%	1.57%			0.54%			5.35%	
4011 田川	0.74%								5.55%	
4012 北九州	0.63%	0.46%	0.27%	0.07%		0.17%	0.07%		0.11%	
4013 京築	0.50%		0.47%							
総計	13,264	3,786	1,322	2,946	1,098	5,595	1,630	4,221	2,629	

合計 / 総件数	医療機関二次医療圏名									
負担者二次医療圏名	4010 直方・鞍手	4011 田川	4012 北九州	4013 京築	KG35 山口県	KG41 佐賀県	KG42 長崎県	KG43 熊本県	KG44 大分県	総計
4001 福岡・糸島		29	56				77	26	12	12,777
4002 粕屋			17							3,250
4003 宗像	15		104							1,744
4004 筑紫		12	14				32		20	3,531
4005 朝倉							13			1,384
4006 久留米							385		18	5,427
4007 八女・筑後							26		14	1,691
4008 有明				11			48		279	4,773
4009 飯塚	70	156	36					12		2,776
4010 直方・鞍手	1,614	52	325					12		2,226
4011 田川	55	1,968	173	83						2,432
4012 北九州	211	51	16,458	86		111		17		17,241
4013 京築		52	600	2,224					269	3,176
総計	1,965	2,320	17,801	2,404	111	598	38	355	345	62,428

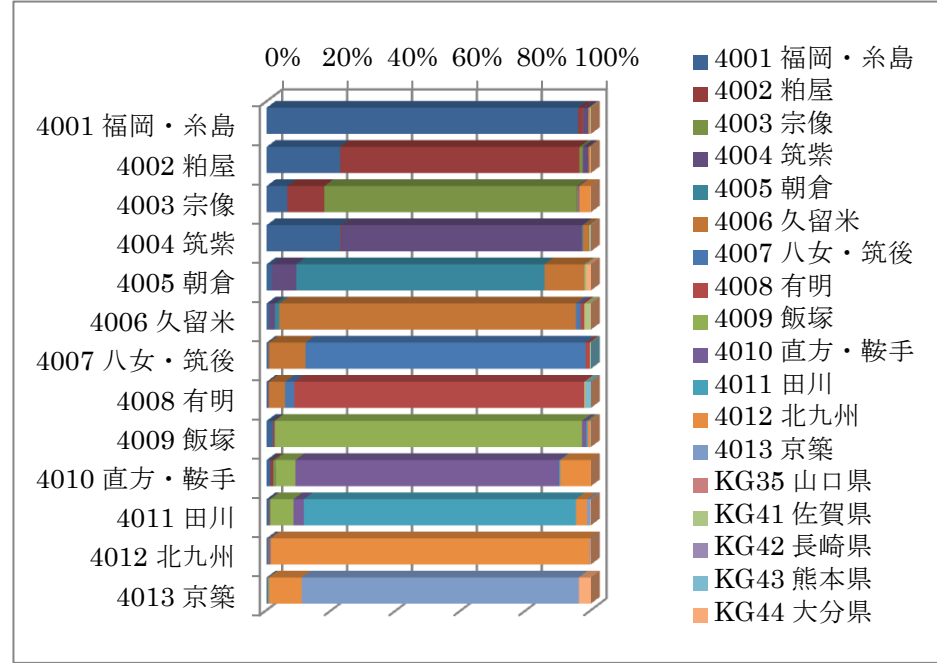
合計 / 総件数	医療機関二次医療圏名									
負担者二次医療圏名	4010 直方・鞍手	4011 田川	4012 北九州	4013 京築	KG35 山口県	KG41 佐賀県	KG42 長崎県	KG43 熊本県	KG44 大分県	総計
4001 福岡・糸島		0.23%	0.44%				0.60%	0.20%	0.09%	12,777
4002 粕屋			0.52%							3,250
4003 宗像	0.86%		5.96%							1,744
4004 筑紫		0.34%	0.40%							3,531
4005 朝倉						0.91%			0.57%	1,384
4006 久留米						0.94%				5,427
4007 八女・筑後						7.09%			0.33%	1,691
4008 有明						1.54%			0.83%	4,773
4009 飯塚	2.52%	5.62%	1.30%		0.23%	1.01%			5.85%	2,776
4010 直方・鞍手	72.51%	2.34%	14.60%					0.54%		2,226
4011 田川	2.26%	80.92%	7.11%	3.41%						2,432
4012 北九州	1.22%	0.30%	95.46%	0.50%	0.64%	0.10%				17,241
4013 京築		1.64%	18.89%	70.03%					8.47%	3,176
総計	1,965	2,320	17,801	2,404	111	598	38	355	345	62,428

⑤-2 生活習慣病（糖尿病患者（主病名）） 外来 【図表 10-5-2】



合計 / 総件数	医療機関二次医療圏名									
負担者二次医療圏名	4001 福岡・糸島	4002 粕屋	4003 宗像	4004 筑紫	4005 朝倉	4006 久留米	4007 八女・筑後	4008 有明	4009 飯塚	
4001 福岡・糸島	340,076	5,295	269	5,270	94	591	85	62	223	
4002 粕屋	15,379	49,986	726	1,137		121		15	57	
4003 宗像	3,081	5,513	37,593	48		37		24	43	
4004 筑紫	22,684	370	63	73,620	324	1,741	40	35	39	
4005 朝倉	589	20		2,514	26,062	4,121	18	12	73	
4006 久留米	1,449	27		2,361	1,967	135,079	2,091	1,647	28	
4007 八女・筑後	243		12	71	20	5,218	40,055	573		
4008 有明	462	18		114		4,378	2,439	77,581		
4009 飯塚	1,063	117	16	241		138	18		57,258	
4010 直方・鞍手	515	389	272	25	12	15			2,644	
4011 田川	355	26	11	96		61			3,302	
4012 北九州	1,582	117	385	117	21	105	17	20	365	
4013 京築	210		24	18		26			52	
総計	387,688	61,878	39,371	85,632	28,500	151,631	44,763	79,969	64,084	

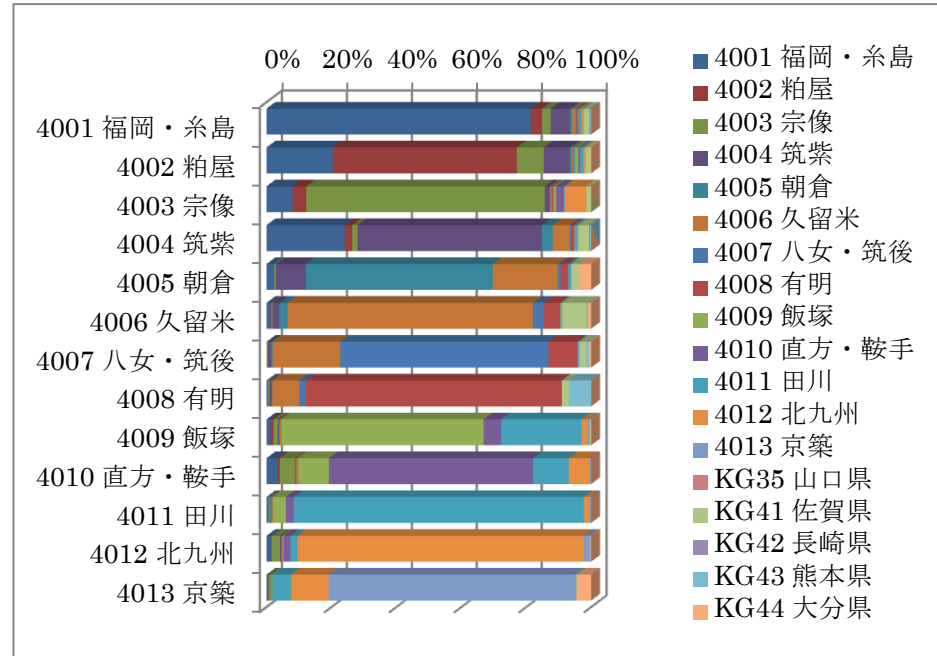
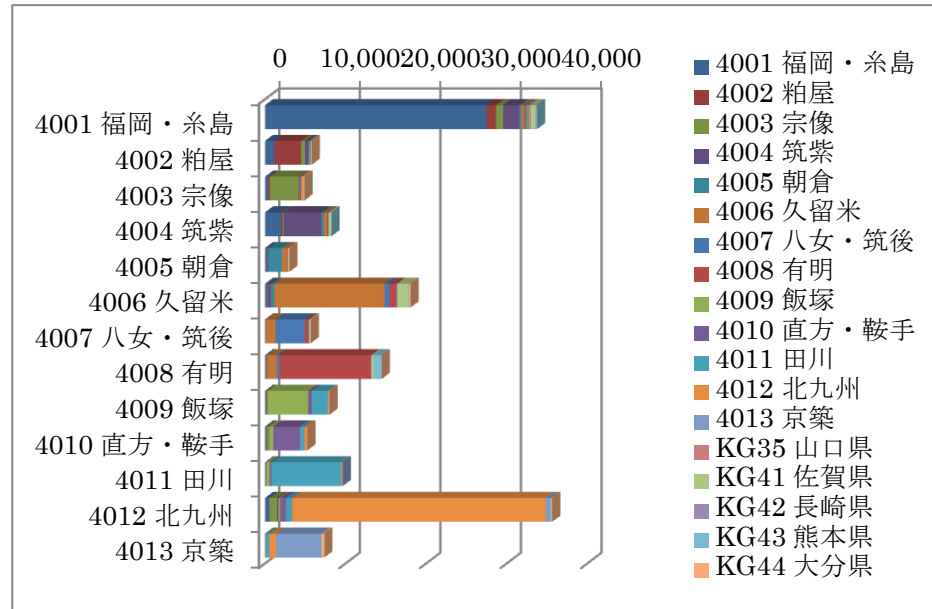
合計 / 総件数	医療機関二次医療圏名									
負担者二次医療圏名	4010 直方・鞍手	4011 田川	4012 北九州	4013 京築	KG35 山口県	KG41 佐賀県	KG42 長崎県	KG43 熊本県	KG44 大分県	総計
4001 福岡・糸島	110	65	538	41	97	630	204	225	222	354,097
4002 粕屋	61		190		21	30	14	11	42	67,790
4003 宗像	190		1,630		14	27	25	32	32	48,257
4004 筑紫			115		18	285	40	71	37	99,482
4005 朝倉		11	48	17		131	13		450	34,078
4006 久留米	17	12	142			2,493			355	147,736
4007 八女・筑後			15			92			70	46,369
4008 有明			49	15	13	314	24	1,369	24	86,800
4009 飯塚	802	271	440	49		15		35	67	60,530
4010 直方・鞍手	35,458	168	4,048	11	16				29	43,602
4011 田川	1,458	38,779	1,593	453		20			74	46,228
4012 北九州	2,105	218	401,937	924	360	50	59	116	307	408,805
4013 京築	32	144	7,095	59,823			14		2,636	70,074
総計	40,233	39,668	417,840	61,333	539	4,087	393	1,965	4,275	1,513,849



合計 / 総件数	医療機関二次医療圏名									
負担者二次医療圏名	4001 福岡・糸島	4002 粕屋	4003 宗像	4004 筑紫	4005 朝倉	4006 久留米	4007 八女・筑後	4008 有明	4009 飯塚	
4001 福岡・糸島	96.04%	1.50%	0.08%	1.49%	0.03%	0.17%	0.02%	0.02%	0.06%	
4002 粕屋	22.69%	73.74%	1.07%	1.68%		0.18%		0.02%	0.08%	
4003 宗像	6.38%	11.42%	77.90%	0.10%		0.08%		0.05%	0.09%	
4004 筑紫	22.80%	0.37%	0.06%	74.00%	0.33%	1.75%	0.04%	0.04%	0.04%	
4005 朝倉	1.73%	0.06%		7.38%	76.48%	12.09%	0.05%	0.04%	0.21%	
4006 久留米	0.98%	0.02%		1.60%	1.33%	91.43%	1.42%	1.11%	0.02%	
4007 八女・筑後	0.52%		0.03%	0.15%	0.04%	11.25%	86.38%	1.24%		
4008 有明	0.53%	0.02%		0.13%		5.04%	2.81%	89.38%		
4009 飯塚	1.76%	0.19%	0.03%	0.40%	0.23%	0.03%	0.03%		94.59%	
4010 直方・鞍手	1.18%	0.89%	0.62%	0.06%	0.03%	0.03%			6.06%	
4011 田川	0.77%	0.06%	0.02%	0.21%	0.13%	0.13%			7.14%	
4012 北九州	0.39%	0.03%	0.09%	0.03%	0.01%	0.03%	0.00%	0.00%	0.09%	
4013 京築	0.30%		0.03%	0.03%		0.04%			0.07%	
総計	387,688	61,878	39,371	85,632	28,500	151,631	44,763	79,969	64,084	

合計 / 総件数	医療機関二次医療圏名									
負担者二次医療圏名	4010 直方・鞍手	4011 田川	4012 北九州	4013 京築	KG35 山口県	KG41 佐賀県	KG42 長崎県	KG43 熊本県	KG44 大分県	総計
4001 福岡・糸島	0.03%	0.02%	0.15%	0.01%	0.03%	0.18%	0.06%	0.06%	0.06%	354,097
4002 粕屋	0.09%		0.28%		0.03%	0.04%	0.02%	0.02%	0.06%	67,790
4003 宗像	0.39%		3.38%		0.03%	0.06%	0.05%	0.07%	0.07%	48,257
4004 筑紫			0.12%		0.02%	0.29%	0.04%	0.07%	0.04%	99,482
4005 朝倉		0.03%	0.14%	0.05%		0.38%	0.04%	0.32%		34,078
4006 久留米		0.01%	0.10%			1.69%		0.24%		147,736
4007 八女・筑後			0.03%			0.20%		0.15%		46,369
4008 有明			0.06%	0.02%	0.01%	0.36%	0.03%	1.58%	0.03%	86,800
4009 飯塚	1.32%	0.45%	0.73%	0.08%		0.02%	0.06%	0.11%	0.11%	60,530
4010 直方・鞍手	81.32%	0.39%	9.28%	0.98%	0.04%					43,602
4011 田川	3.15%	83.89%	3.45%	0.98%		0.04%			0.07%	46,228
4012 北九州	0.51%	0.05%	98.32%	0.23%	0.09%	0.01%	0.03%	0.08%	0.08%	408,805
4013 京築	0.05%	0.21%	10.13%	85.37%		0.02%		3.76%		70,074
総計	40,233	39,668	417,840	61,333	539	4,087	393	1,965	4,275	1,513,849

⑥-1 精神医療（入院精神療法） 入院 【図表 10-6-1】



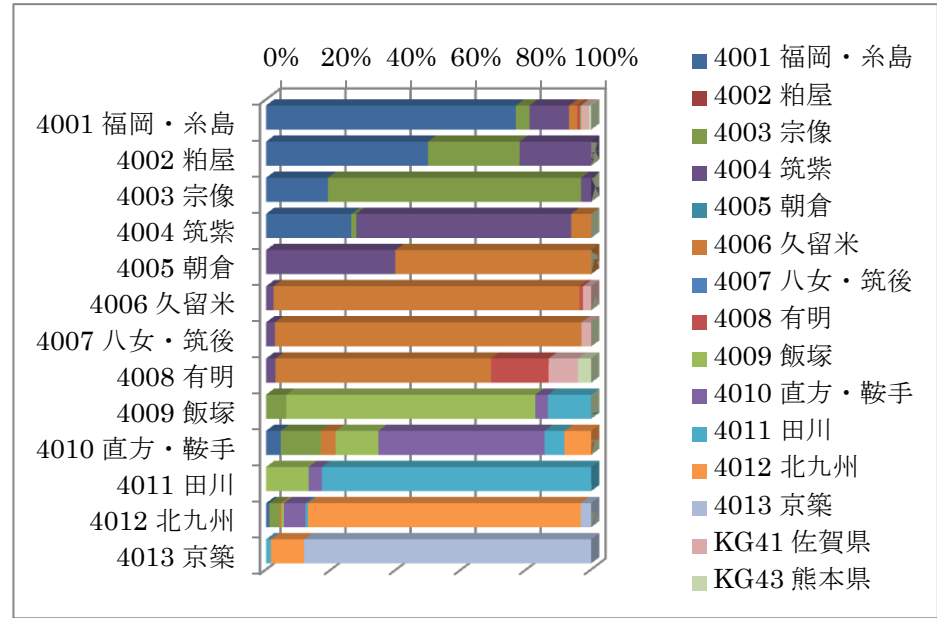
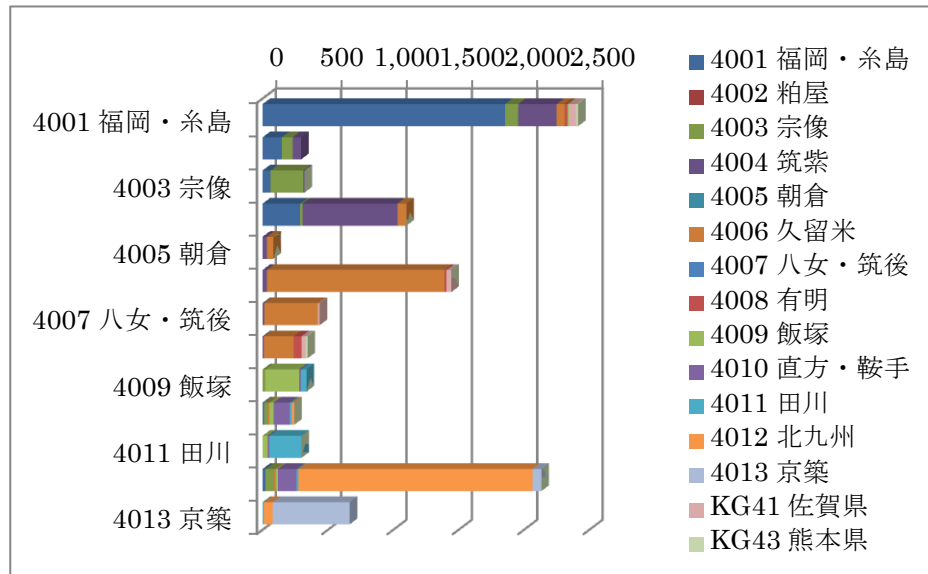
合計 / 総件数	医療機関二次医療圏名									
負担者二次医療圏名	4001 福岡・糸島	4002 粕屋	4003 宗像	4004 筑紫	4005 朝倉	4006 久留米	4007 八女・筑後	4008 有明	4009 飯塚	
4001 福岡・糸島	27,484	1,180	891	2,004	239	355	93	161		96
4002 粕屋	1,186	3,288	484	466	36	31	23			58
4003 宗像	394	206	3,600	70	12	25		26		36
4004 筑紫	1,994	189	134	4,686	282	430	35	82		15
4005 朝倉	73		15	277	1,742	606	27	69		
4006 久留米	225	48	62	395	431	13,668	597	919		16
4007 八女・筑後			21	62	27	1,180	3,647	508		
4008 有明	66		62	108	15	1,211	293	11,421		
4009 飯塚	102	70	101	31	28	45				4,986
4010 直方・鞍手	172	43	250	16		38				494
4011 田川	60		46	15	25	14		17		397
4012 北九州	517	41	934	134	30	78		34		113
4013 京築	42	12	71							14
総計	32,315	5,077	6,671	8,264	2,867	17,681	4,715	13,237		6,225

合計 / 総件数	医療機関二次医療圏名									
負担者二次医療圏名	4001 福岡・糸島	4002 粕屋	4003 宗像	4004 筑紫	4005 朝倉	4006 久留米	4007 八女・筑後	4008 有明	4009 飯塚	
4001 福岡・糸島	81.38%	3.49%	2.64%	5.93%	0.71%	1.05%	0.28%	0.48%		0.28%
4002 粕屋	20.43%	56.64%	8.34%	8.03%	0.62%	0.53%	0.40%			1.00%
4003 宗像	8.04%	4.20%	73.48%	1.43%	0.24%	0.51%		0.53%		0.73%
4004 筑紫	24.14%	2.29%	1.62%	56.72%	3.41%	5.21%	0.42%	0.99%		0.18%
4005 朝倉	2.41%		0.50%	9.16%	57.59%	20.03%	0.89%	2.28%		
4006 久留米	1.25%	0.27%	0.34%	2.19%	2.39%	75.66%	3.30%	5.09%		0.09%
4007 八女・筑後			0.37%	1.09%	0.47%	20.76%	64.15%	8.94%		
4008 有明	0.46%		0.43%	0.75%	0.10%	8.36%	2.02%	78.83%		
4009 飯塚	1.27%	0.87%	1.26%	0.39%	0.35%	0.56%				62.19%
4010 直方・鞍手	3.26%	0.82%	4.75%	0.30%		0.72%				9.38%
4011 田川	0.62%		0.48%	0.16%	0.26%	0.15%		0.18%		4.12%
4012 北九州	1.45%	0.11%	2.62%	0.38%	0.08%	0.22%		0.10%		0.32%
4013 京築	0.57%	0.16%	0.96%							0.19%
総計	32,315	5,077	6,671	8,264	2,867	17,681	4,715	13,237		6,225

合計 / 総件数	医療機関二次医療圏名									
負担者二次医療圏名	4010 直方・鞍手	4011 田川	4012 北九州	4013 京築	KG35 山口県	KG41 佐賀県	KG42 長崎県	KG43 熊本県	KG44 大分県	総計
4001 福岡・糸島	55	231	181	30	31	539	117	84		33,771
4002 粕屋	32	66	37			84			14	5,805
4003 宗像	115	16	326			73				4,899
4004 筑紫		52		21	13	274		24		8,261
4005 朝倉		29				74	30			3,025
4006 久留米		27	19	41	12	1,367	17	60	162	18,066
4007 八女・筑後		13		24		119		41	43	5,685
4008 有明				11		319		971	12	14,489
4009 飯塚	433	1,987	144	45	13	21			12	8,018
4010 直方・鞍手	3,310	581	342	22						5,268
4011 田川	237	8,619	165	51						9,646
4012 北九州	738	770	31,452	584	51	78	40	16	44	35,654
4013 京築		418	852	5,609	12	30			310	7,370
総計	4,920	12,809	33,518	6,438	132	2,978	204	1,196	710	159,957

合計 / 総件数	医療機関二次医療圏名									
負担者二次医療圏名	4010 直方・鞍手	4011 田川	4012 北九州	4013 京築	KG35 山口県	KG41 佐賀県	KG42 長崎県	KG43 熊本県	KG44 大分県	総計
4001 福岡・糸島	0.16%	0.68%	0.54%	0.09%	0.09%	1.60%	0.35%	0.25%		33,771
4002 粕屋	0.55%	1.14%	0.64%			1.45%			0.24%	5,805
4003 宗像	2.35%	0.33%	6.65%			1.49%				4,899
4004 筑紫		0.63%		0.25%	0.16%	3.32%	0.36%	0.29%		8,261
4005 朝倉		0.96%				2.45%				3,025
4006 久留米		0.15%	0.11%	0.23%	0.07%	7.57%	0.09%	0.33%	0.90%	18,066
4007 八女・筑後		0.23%		0.42%	0.08%	2.08%		0.72%	0.76%	5,685
4008 有明				0.08%	0.08%	2.20%		6.70%	0.08%	14,489
4009 飯塚	5.40%	24.78%	1.80%	0.56%	0.16%	0.26%		0.15%		8,018
4010 直方・鞍手	62.83%	11.03%	6.49%	0.42%						5,268
4011 田川	2.46%	89.35%	1.71%	0.53%						9,646
4012 北九州	2.07%	2.16%	88.21%	1.64%	0.14%	0.22%	0.11%	0.04%	0.12%	35,654
4013 京築		5.67%	11.56%	76.11%	0.18%	0.41%		4.21%		7,370
総計	4,920	12,809	33,518	6,438	132	2,978	204	1,196	710	159,957

⑥-2 精神医療（精神科救急入院） 入院 【図表 10-6-2】



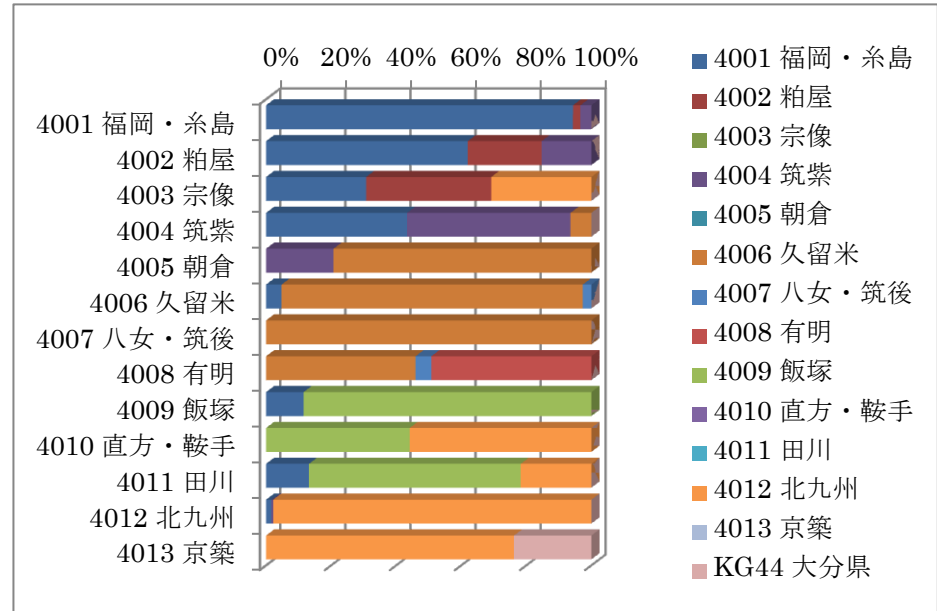
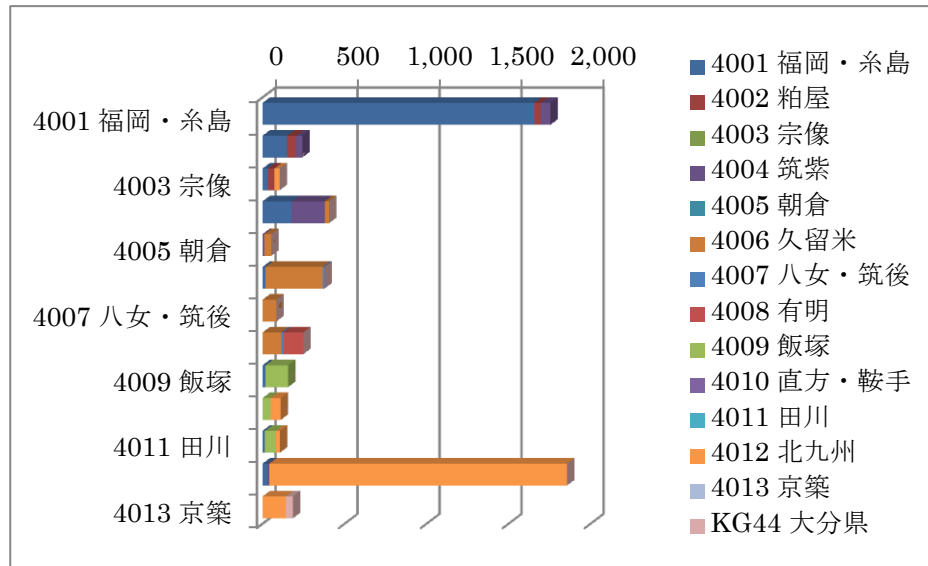
合計 / 総件数	医療機関二次医療圏名								
負担者二次医療圏名	4001 福岡・糸島	4002 粕屋	4003 宗像	4004 筑紫	4005 朝倉	4006 久留米	4007 八女・筑後	4008 有明	4009 飯塚
4001 福岡・糸島	1,855		101	294		60		23	11
4002 粕屋	147		83	65					
4003 宗像	61		250	10					
4004 筑紫	288		17	727		68			
4005 朝倉				33		50			
4006 久留米				33		1,359		15	
4007 八女・筑後				12		412			
4008 有明				10		228		61	
4009 飯塚			21						258
4010 直方・鞍手			30				11		32
4011 田川									39
4012 北九州	22		66			13			16
4013 京築									
総計	2,384		568	1,184		2,201		99	358

合計 / 総件数	医療機関二次医療圏名								
負担者二次医療圏名	4001 福岡・糸島	4002 粕屋	4003 宗像	4004 筑紫	4005 朝倉	4006 久留米	4007 八女・筑後	4008 有明	4009 飯塚
4001 福岡・糸島	76.84%		4.18%	12.18%		2.49%		0.95%	0.46%
4002 粕屋	49.83%		28.14%	22.03%					
4003 宗像	19.00%		77.88%	3.12%					
4004 筑紫	26.18%		1.55%	66.09%		6.18%			
4005 朝倉				39.76%		60.24%			
4006 久留米				2.29%		94.11%		1.04%	
4007 八女・筑後				2.75%		94.28%			
4008 有明				2.91%		66.28%		17.73%	
4009 飯塚			6.23%						76.56%
4010 直方・鞍手	4.53%		12.35%			4.53%			13.17%
4011 田川									13.13%
4012 北九州	1.03%		3.09%			0.61%			0.75%
4013 京築									
総計	2,384		568	1,184		2,201		99	358

合計 / 総件数	医療機関二次医療圏名						総計
負担者二次医療圏名	4010 直方・鞍手	4011 田川	4012 北九州	4013 京築	KG41 佐賀県	KG43 熊本県	
4001 福岡・糸島					54	16	2,414
4002 粕屋							295
4003 宗像							321
4004 筑紫							1,100
4005 朝倉							83
4006 久留米						37	1,444
4007 八女・筑後						13	437
4008 有明						14	344
4009 飯塚	13	45				31	337
4010 直方・鞍手	124	15	20				243
4011 田川	12	246					297
4012 北九州	142	16	1,790	68			2,133
4013 京築		10	68	589			667
総計	291	332	1,878	657	135	30	10,115

合計 / 総件数	医療機関二次医療圏名						総計
負担者二次医療圏名	4010 直方・鞍手	4011 田川	4012 北九州	4013 京築	KG41 佐賀県	KG43 熊本県	
4001 福岡・糸島					2.24%	0.66%	2,414
4002 粕屋							295
4003 宗像							321
4004 筑紫							1,100
4005 朝倉							83
4006 久留米						2.56%	1,444
4007 八女・筑後						2.97%	437
4008 有明						9.01%	344
4009 飯塚	3.86%	13.35%					337
4010 直方・鞍手	51.03%	6.17%	8.23%				243
4011 田川	4.04%	82.83%					297
4012 北九州	6.66%	0.75%	83.92%	3.19%			2,133
4013 京築		1.50%	10.19%	88.31%			667
総計	291	332	1,878	657	135	30	10,115

⑦-1 小児・周産期医療（小児の入院医療体制） 入院 【図表 10-7-1】



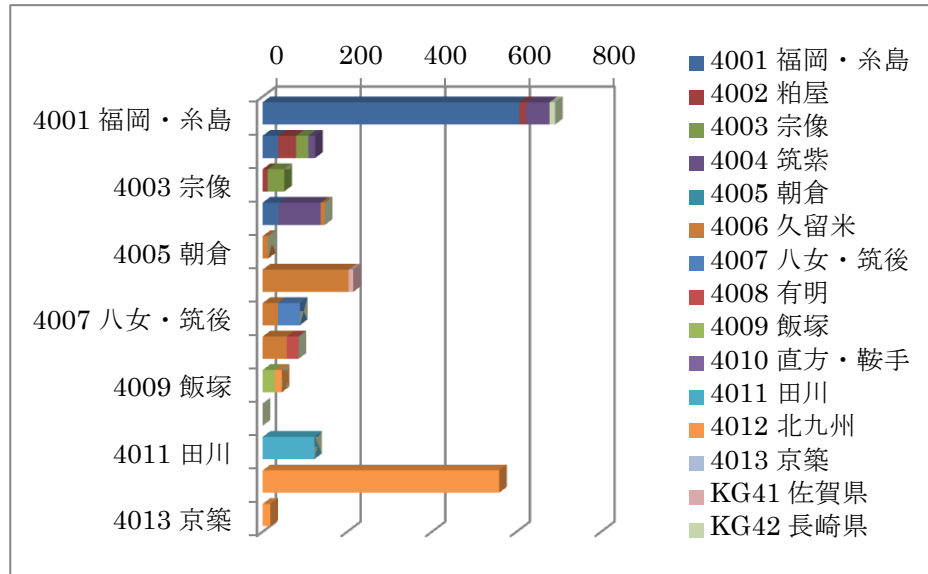
合計 / 総件数	医療機関二次医療圏名									
負担者二次医療圏名	4001 福岡・糸島	4002 粕屋	4003 宗像	4004 筑紫	4005 朝倉	4006 久留米	4007 八女・筑後	4008 有明	4009 飯塚	
4001 福岡・糸島	1,657	40		59						
4002 粕屋	150	55		37						
4003 宗像	32	40								
4004 筑紫	176			204		26				
4005 朝倉				11	42					
4006 久留米	18				349	10				
4007 八女・筑後					84					
4008 有明							12	122		
4009 飯塚	18									138
4010 直方・鞍手										49
4011 田川	14									69
4012 北九州	31									
4013 京築										
合計	2,096	135		321		615	22	122		256

合計 / 総件数	医療機関二次医療圏名									
負担者二次医療圏名	4001 福岡・糸島	4002 粕屋	4003 宗像	4004 筑紫	4005 朝倉	4006 久留米	4007 八女・筑後	4008 有明	4009 飯塚	
4001 福岡・糸島	94.36%	2.28%		3.36%						
4002 粕屋	61.98%	22.73%		15.29%						
4003 宗像	30.77%	38.46%								
4004 筑紫	43.35%			50.25%		6.40%				
4005 朝倉					79.25%					
4006 久留米	4.77%				92.57%	2.65%				
4007 八女・筑後					100.00%					
4008 有明					45.97%		4.84%	49.19%		
4009 飯塚	11.54%									88.46%
4010 直方・鞍手										44.14%
4011 田川	13.21%									65.09%
4012 北九州	1.67%				0.54%					
4013 京築										
合計	2,096	135		321		615	22	122		256

合計 / 総件数	医療機関二次医療圏名					
負担者二次医療圏名	4010 直方・鞍手	4011 田川	4012 北九州	4013 京築	KG44 大分県	総計
4001 福岡・糸島						1,756
4002 粕屋						242
4003 宗像			32			104
4004 筑紫						406
4005 朝倉						53
4006 久留米						377
4007 八女・筑後						84
4008 有明						248
4009 飯塚						156
4010 直方・鞍手						111
4011 田川		62				106
4012 北九州		23	1,857			1,857
4013 京築		141			44	185
合計		2,074			44	5,685

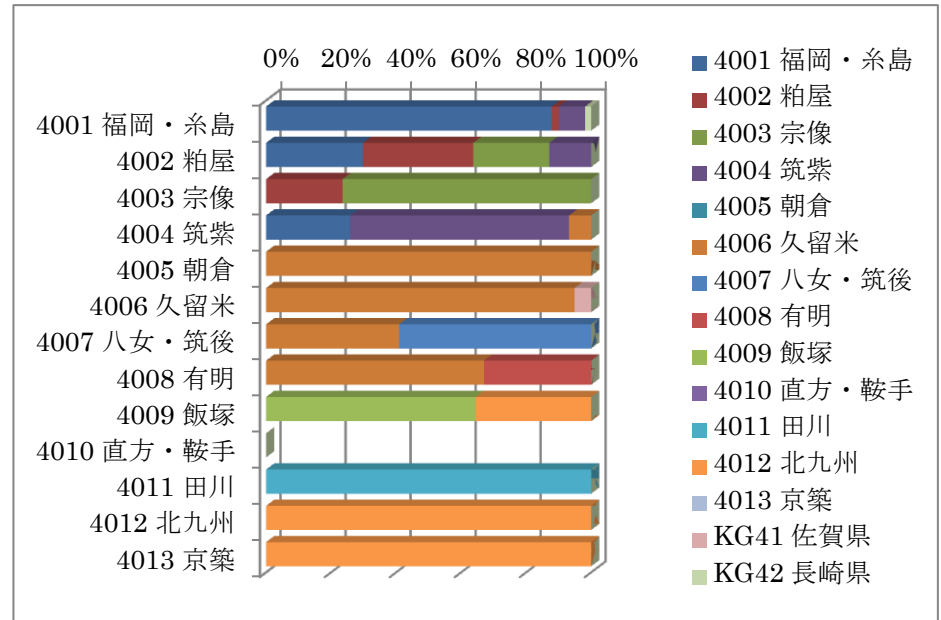
合計 / 総件数	医療機関二次医療圏名					
負担者二次医療圏名	4010 直方・鞍手	4011 田川	4012 北九州	4013 京築	KG44 大分県	総計
4001 福岡・糸島						1,756
4002 粕屋						242
4003 宗像			30.77%			104
4004 筑紫						406
4005 朝倉						53
4006 久留米						377
4007 八女・筑後						84
4008 有明						248
4009 飯塚						156
4010 直方・鞍手			55.86%			111
4011 田川			21.70%			106
4012 北九州			97.79%			1,857
4013 京築			76.22%		23.78%	185
合計			2,074		44	5,685

⑦-2 小児・周産期医療(乳幼児の入院医療体制) 入院 【図表 10-7-2】



合計 / 総件数	医療機関二次医療圏名									
負担者二次医療圏名	4001 福岡・糸島	4002 粕屋	4003 宗像	4004 筑紫	4005 朝倉	4006 久留米	4007 八女・筑後	4008 有明	4009 飯塚	
4001 福岡・糸島	607	15		56						
4002 粕屋	37	42	29	16						
4003 宗像		12	39							
4004 筑紫	38			99		10				
4005 朝倉					13					
4006 久留米					203					
4007 八女・筑後					36		52			
4008 有明					57			28		
4009 飯塚										29
4010 直方・鞍手										
4011 田川										
4012 北九州										
4013 京築										
総計	682	69	68	171		319	52	28		29

合計 / 総件数	医療機関二次医療圏名							総計
負担者二次医療圏名	4010 直方・鞍手	4011 田川	4012 北九州	4013 京築	KG41 佐賀県	KG42 長崎県		
4001 福岡・糸島						13		691
4002 粕屋								124
4003 宗像								51
4004 筑紫								147
4005 朝倉								13
4006 久留米						11		214
4007 八女・筑後								88
4008 有明								85
4009 飯塚				16				45
4010 直方・鞍手								
4011 田川		122						122
4012 北九州			559					559
4013 京築				18				18
総計		122	593			11	13	2,157



合計 / 総件数	医療機関二次医療圏名									
負担者二次医療圏名	4001 福岡・糸島	4002 粕屋	4003 宗像	4004 筑紫	4005 朝倉	4006 久留米	4007 八女・筑後	4008 有明	4009 飯塚	
4001 福岡・糸島	87.84%	2.17%		8.10%						
4002 粕屋	29.84%	33.87%	23.39%	12.90%						
4003 宗像		23.53%	76.47%							
4004 筑紫	25.85%			67.35%		6.80%				
4005 朝倉					100.00%					
4006 久留米						94.86%				
4007 八女・筑後						40.91%	59.09%			
4008 有明						67.06%		32.94%		
4009 飯塚										64.44%
4010 直方・鞍手										
4011 田川										
4012 北九州										
4013 京築										
総計	682	69	68	171		319	52	28		29

合計 / 総件数	医療機関二次医療圏名							総計
負担者二次医療圏名	4010 直方・鞍手	4011 田川	4012 北九州	4013 京築	KG41 佐賀県	KG42 長崎県		
4001 福岡・糸島						1.88%		691
4002 粕屋								124
4003 宗像								51
4004 筑紫								147
4005 朝倉								13
4006 久留米						5.14%		214
4007 八女・筑後								88
4008 有明								85
4009 飯塚				35.56%				45
4010 直方・鞍手								
4011 田川		100.00%						122
4012 北九州			100.00%					559
4013 京築				100.00%				18
総計		122	593			11	13	2,157

資料 11

(構想区域別資料)

出典： 医療計画作成支援データブック（厚生労働省・2015）

資料 11 福岡県における各種疾患のアクセシビリティ
(脳血管疾患～小児医療)

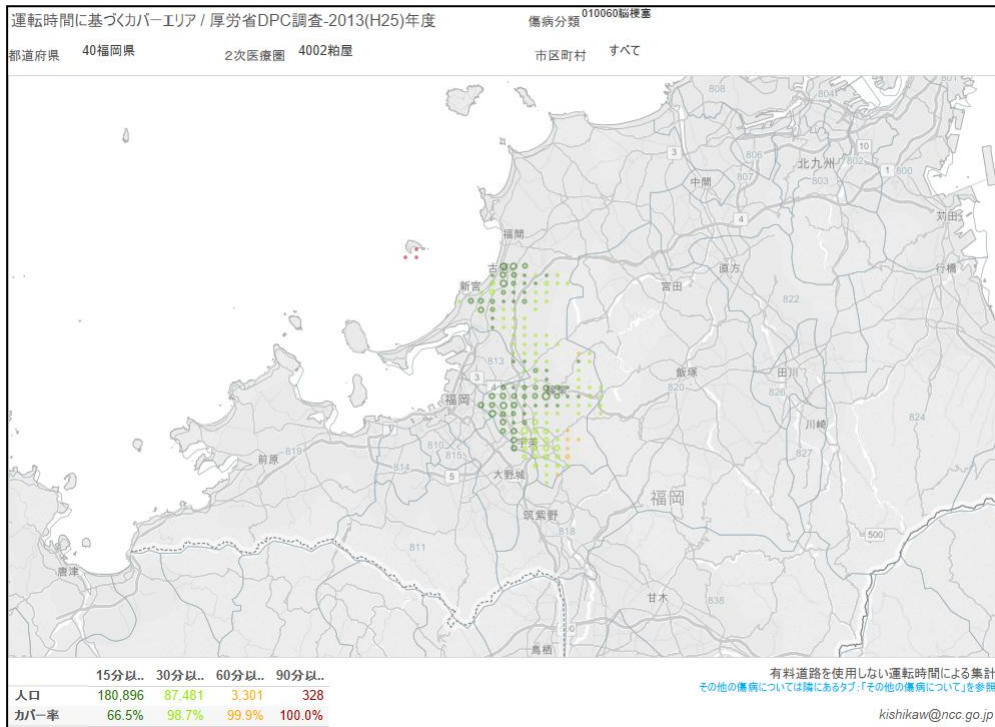
資料 11 福岡県における各種疾患のアクセシビリティ

(脳血管疾患～小児医療)

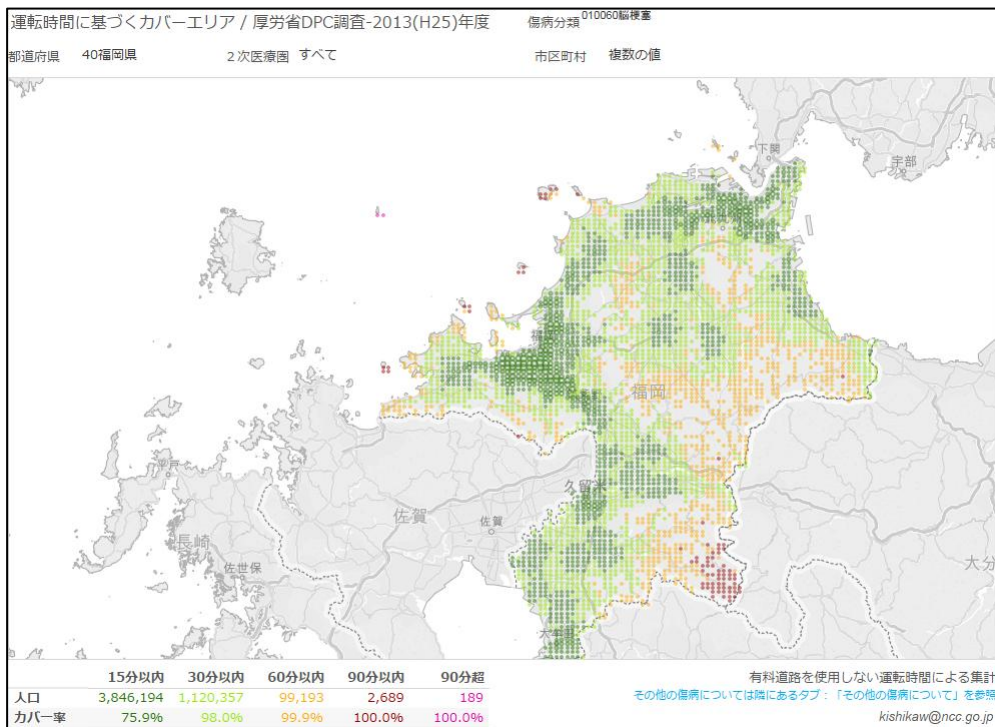
出典：医療計画作成支援データブック（厚生労働省・2015）

①-1 脳血管疾患（脳梗塞）【図表 11-1-1】各区域のアクセシビリティ

■ 02 粕屋 ■

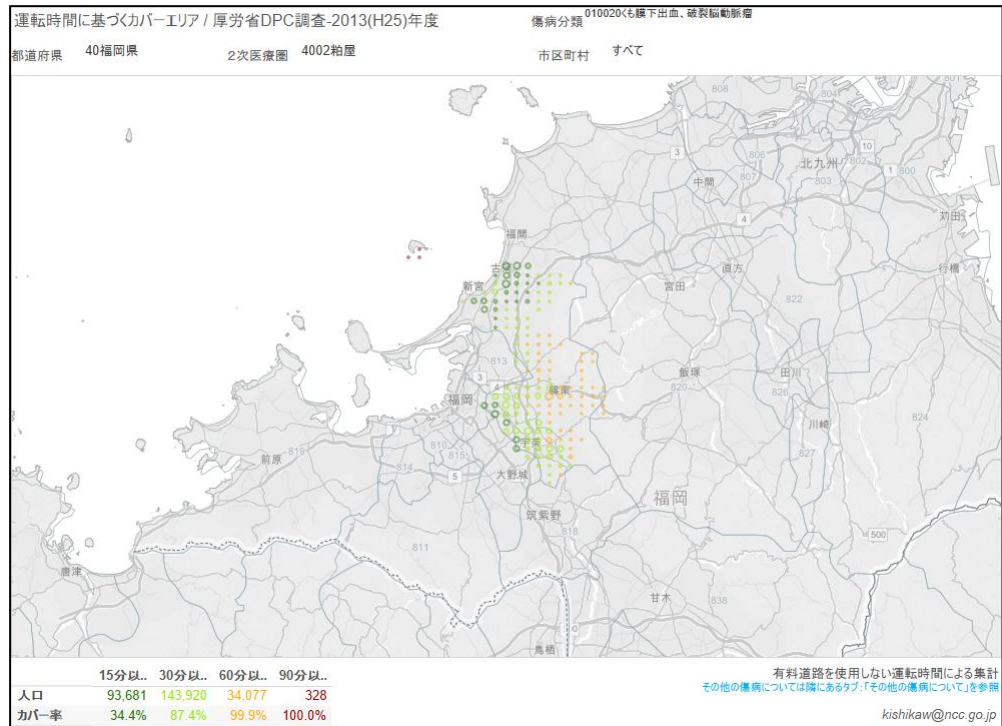


■ 40 福岡県全域 ■

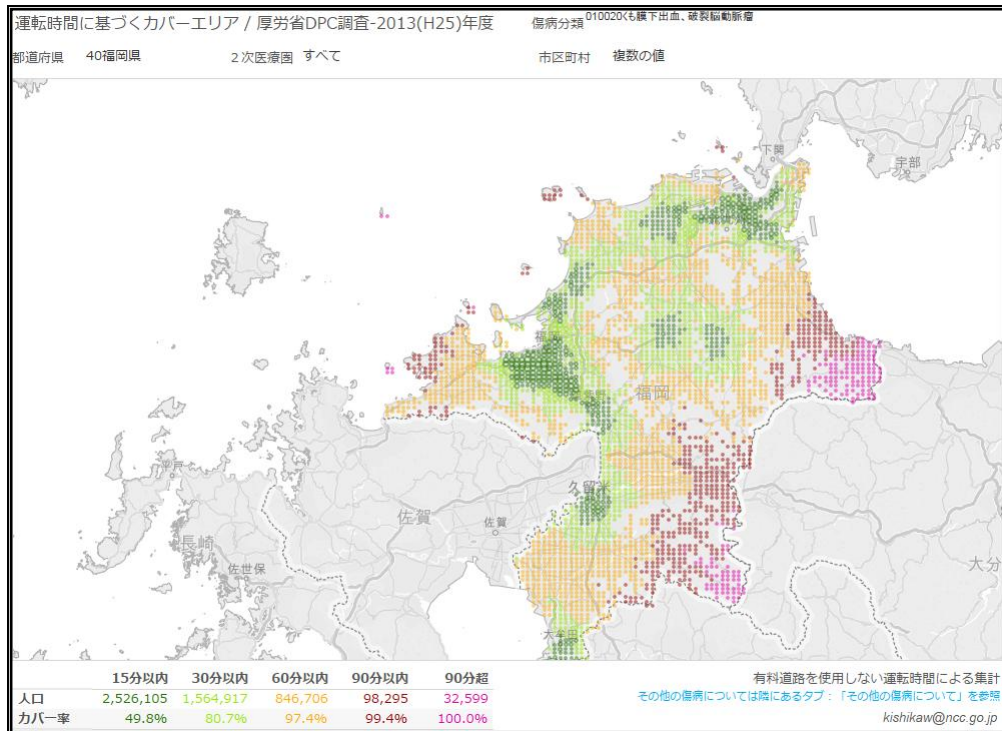


①-2 脳血管疾患（くも膜下出血）【図表 11-1-2】各区域のアセシビリティ

02 粕屋

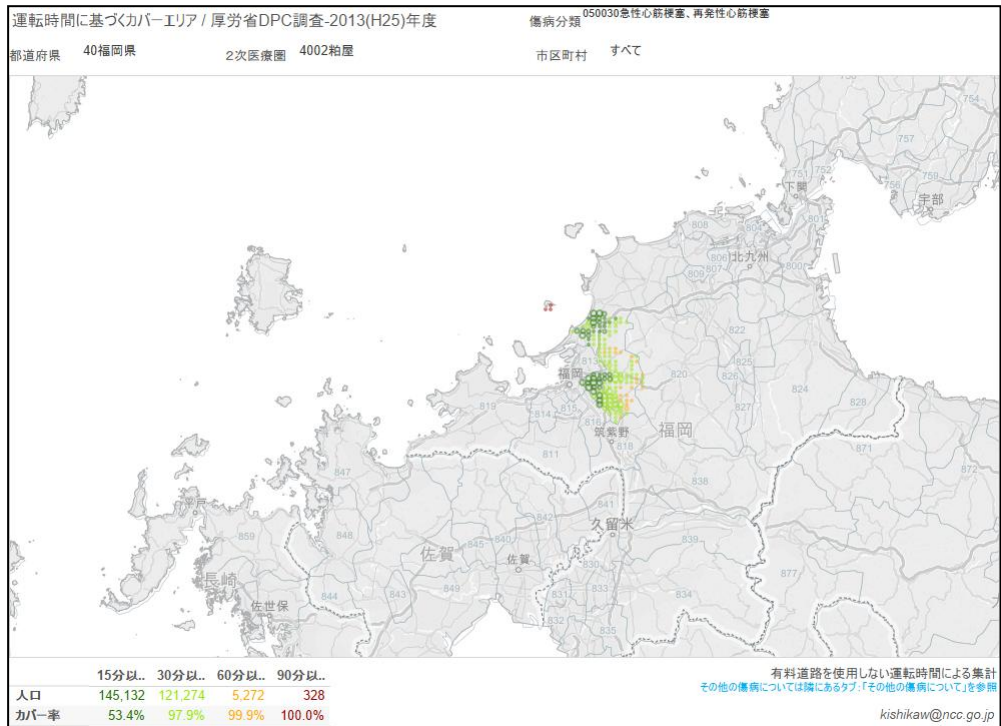


40 福岡県全域

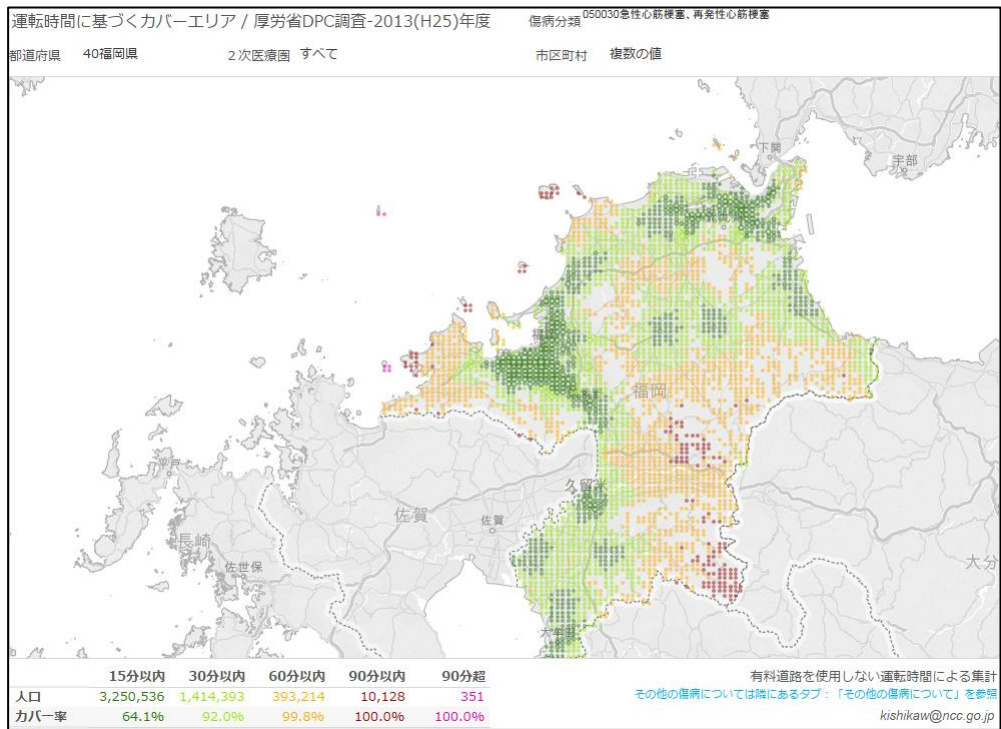


② 虚血性心疾患（心筋梗塞）【図表 11-2】各区域のアクセシビリティ

02 粕屋

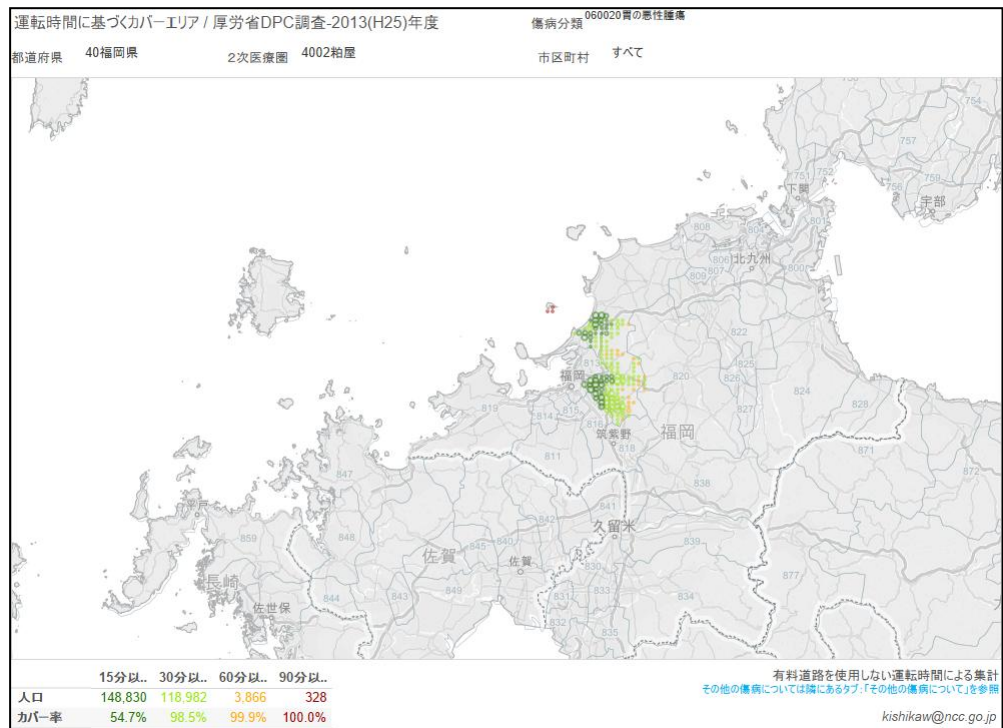


40 福岡県全域

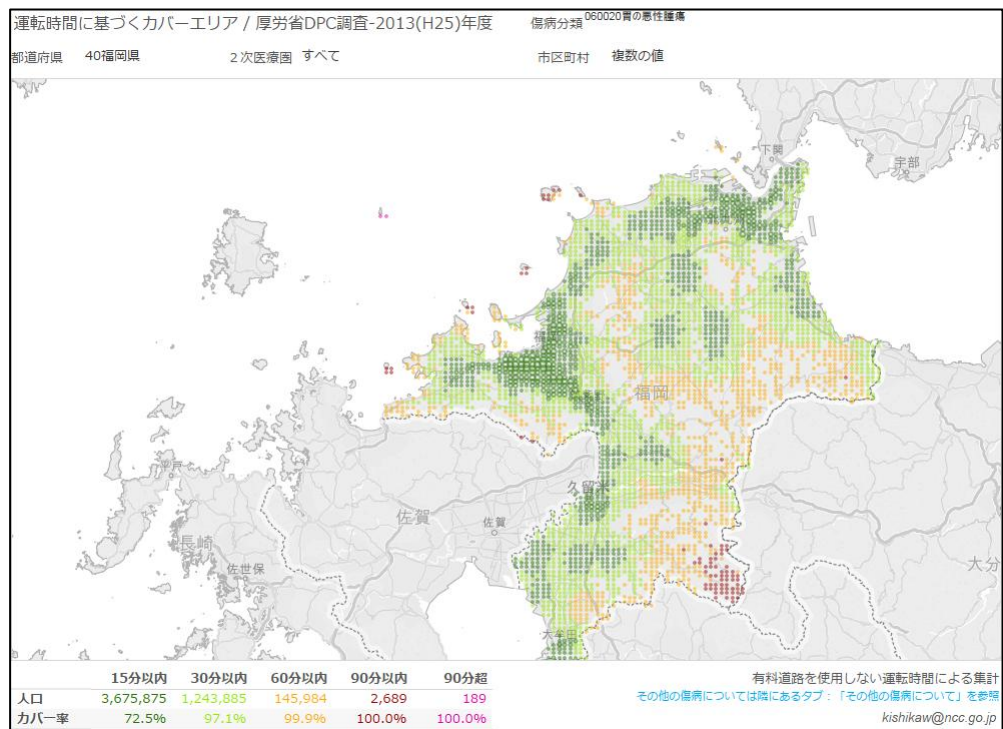


③-1 悪性腫瘍（胃癌）【図表 11-3-1】各区域のアクセシビリティ

02 粕屋

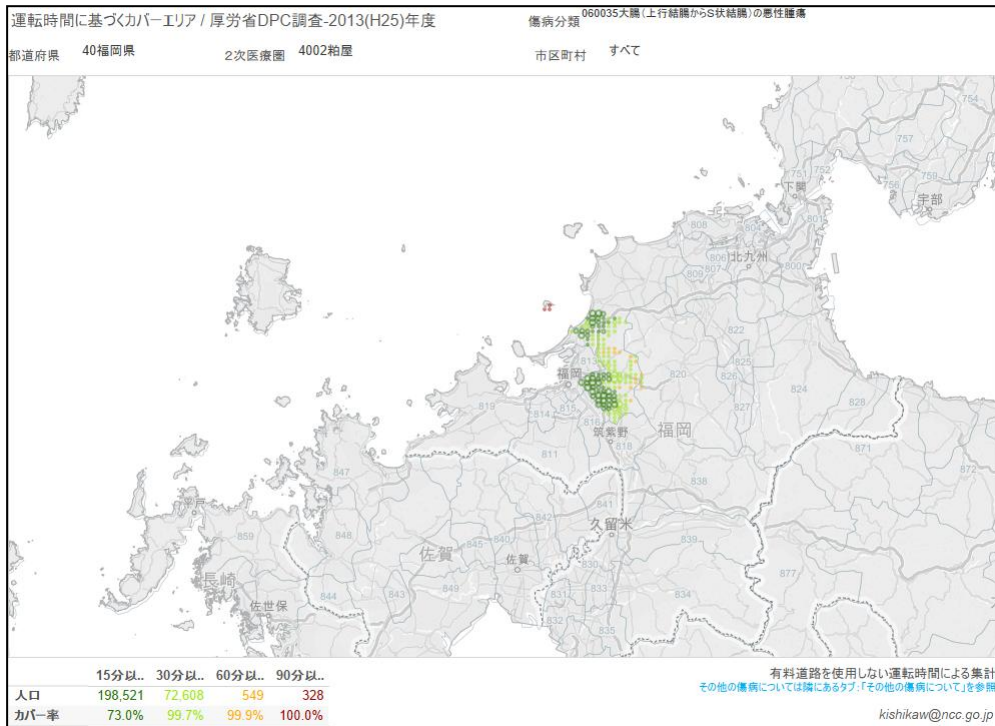


40 福岡県全域

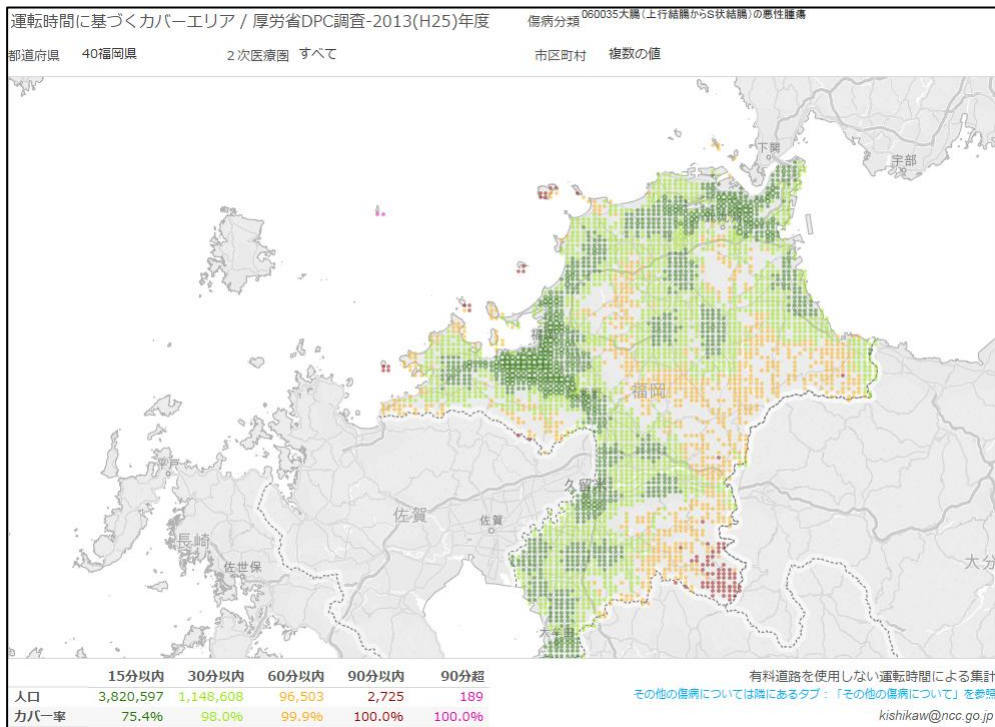


③-2 悪性腫瘍（大腸癌）【図表 11-3-2】各区域のアクセシビリティ

02 粕屋

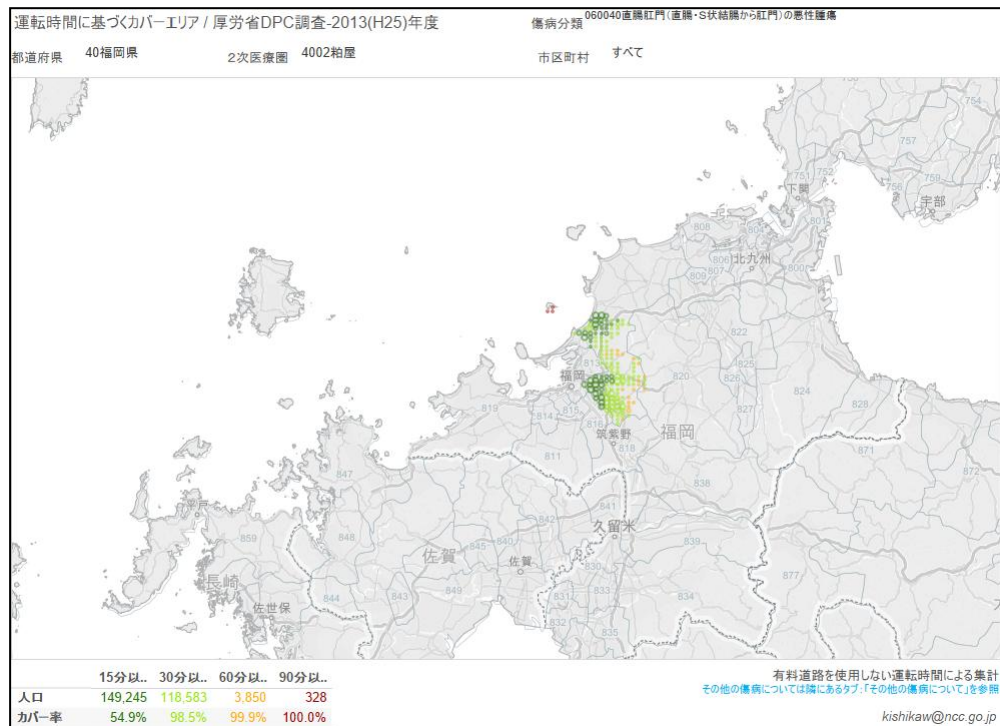


40 福岡県全域

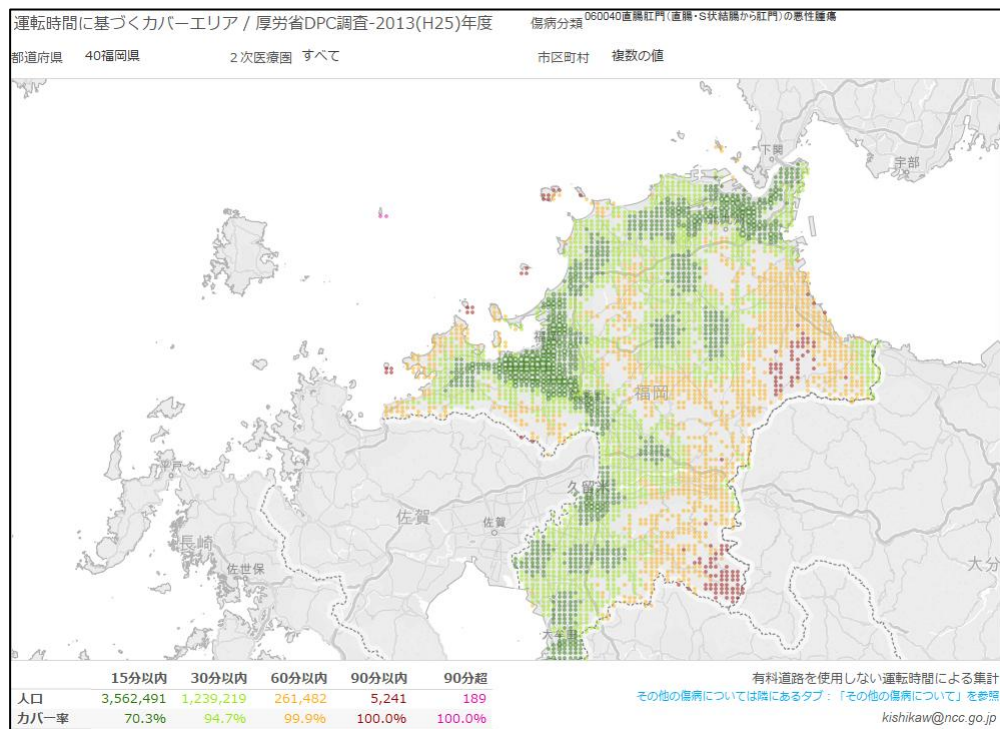


③-3 悪性腫瘍（直腸癌）【図表 11-3-3】各区域のアクセシビリティ

■ 02 粕屋 ■

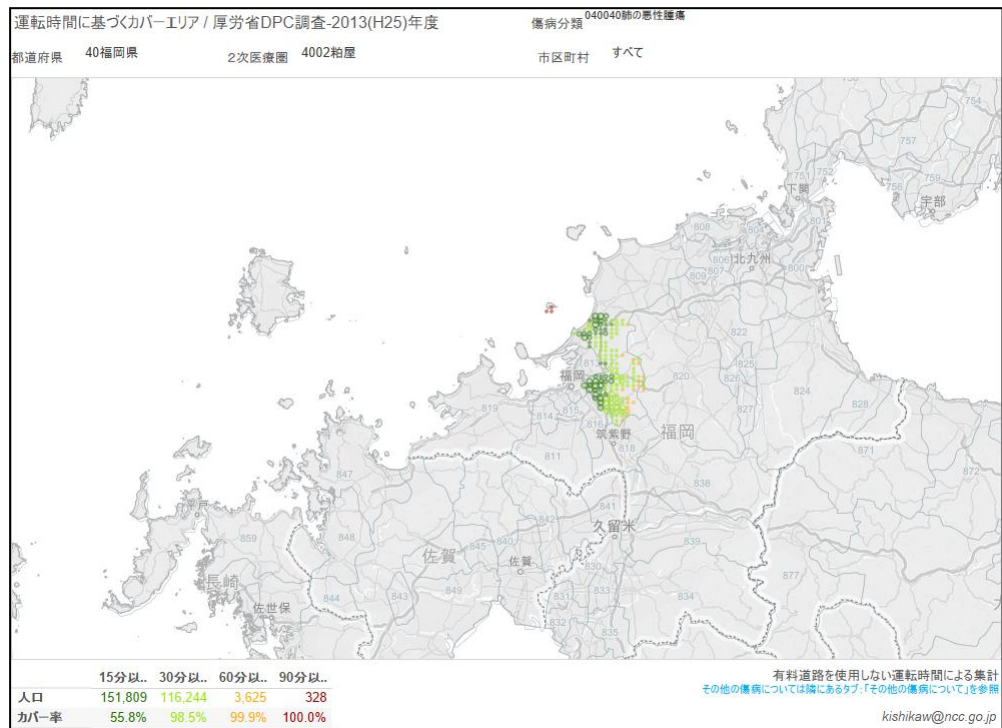


■ 40 福岡県全域 ■

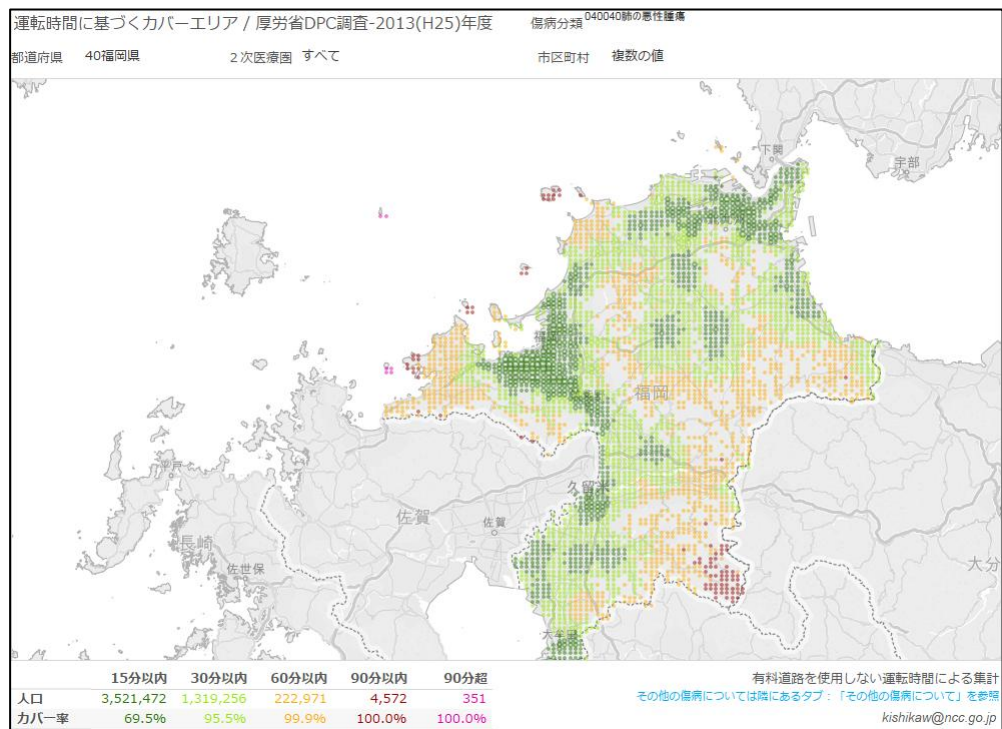


③-4 悪性腫瘍（肺癌）【図表 11-3-4】各区域のアクセシビリティ

02 粕屋

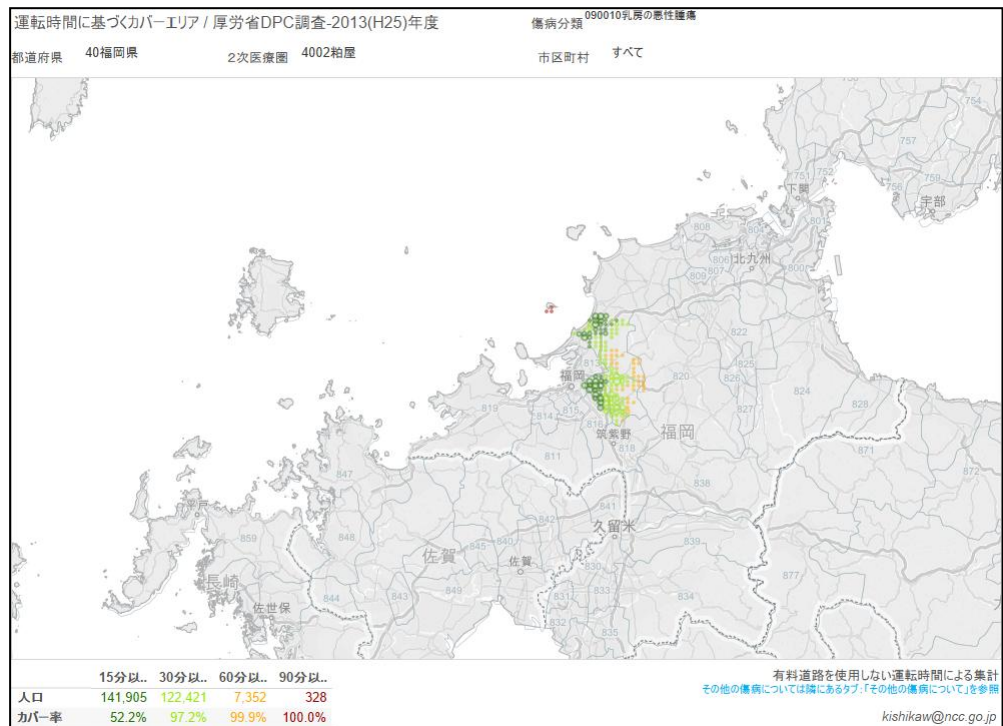


40 福岡県全域

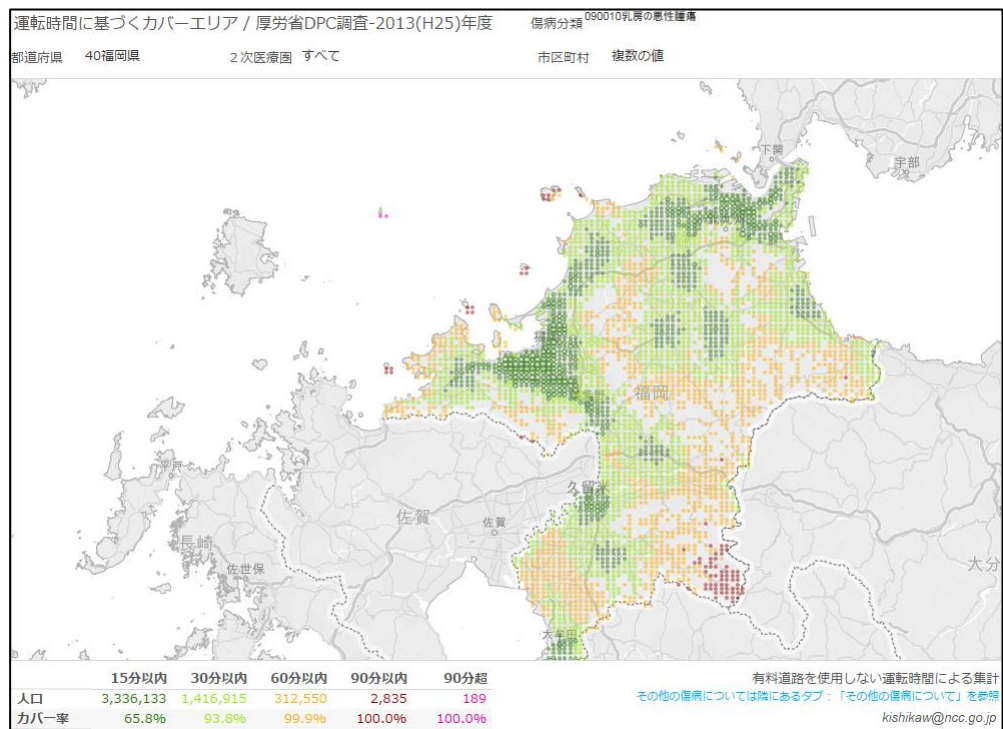


③-5 悪性腫瘍（乳癌）【図表 11-3-5】各区域のアクセシビリティ

02 粕屋

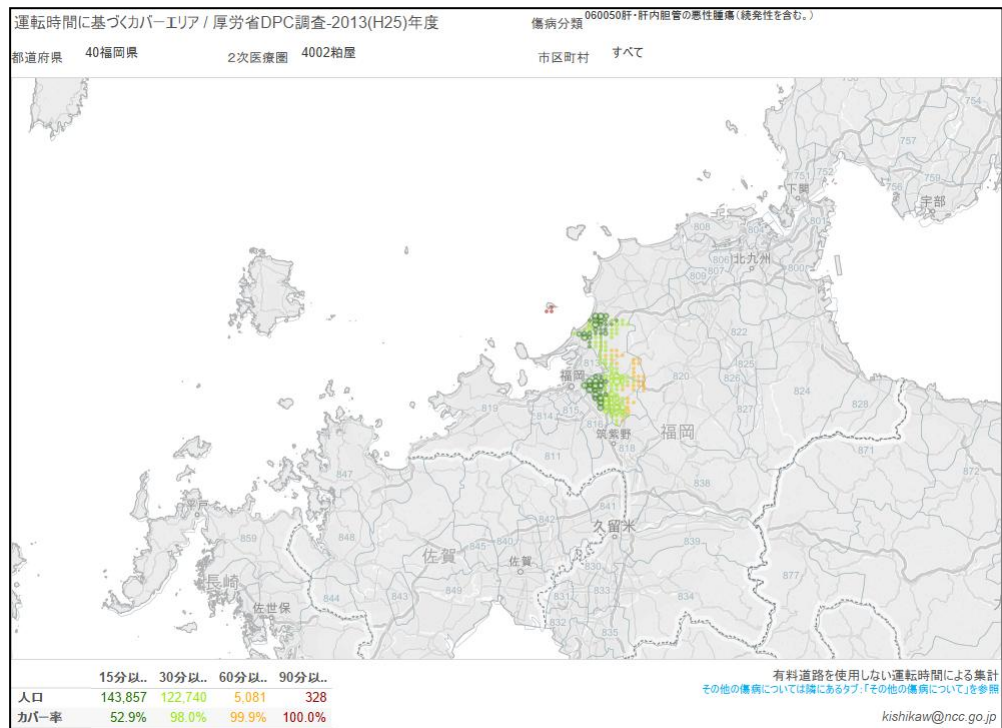


40 福岡県全域

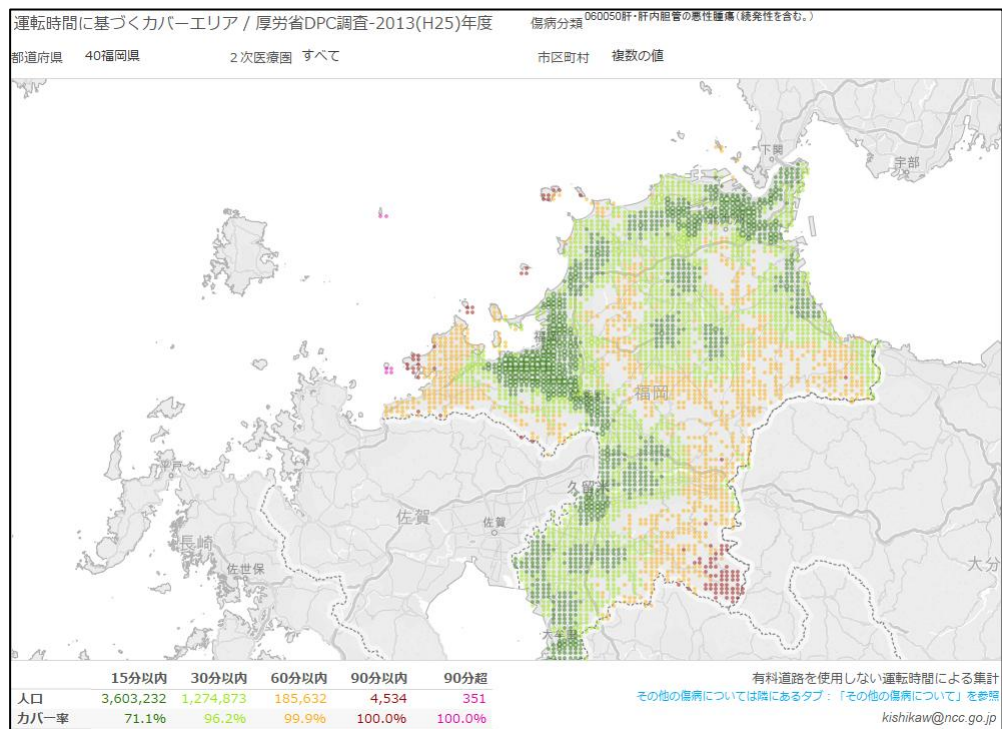


③-6 悪性腫瘍（肝臓・肝内胆管癌）【図表 11-3-6】各区域のアクセスリテ

02 粕屋



40 福岡県全域



資料 12

(構想区域別資料)

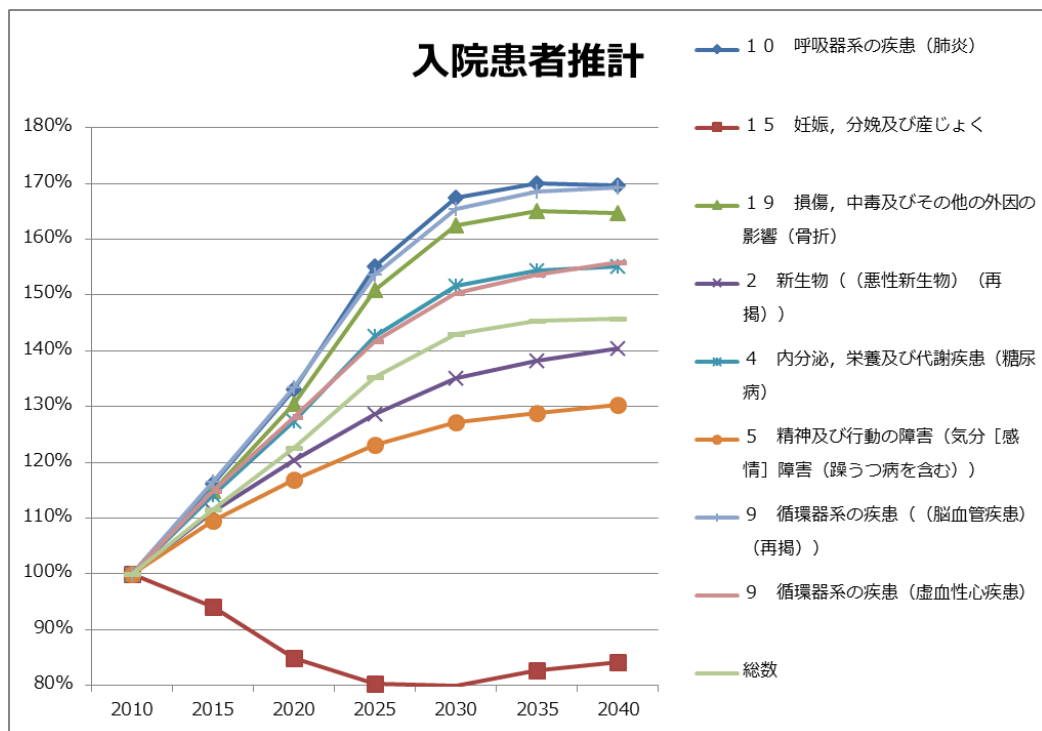
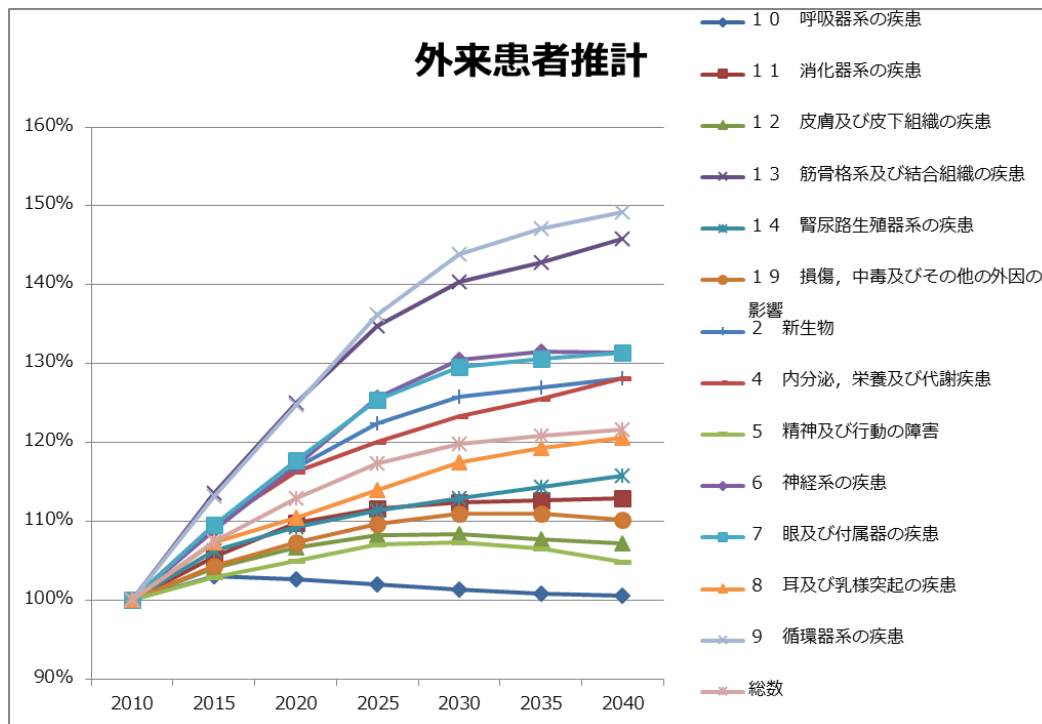
出典：平成 25 年度厚生労働科学研究補助金（厚生労働科学特別研究事業）・今後の医療需要を踏まえた医療機能の分化・連携を促すための地域医療ビジョン策定に向けて把握すべきデータやその活用方法に関する研究（H25-特別-指定-007）（研究代表者：松田晋哉）

資料 12 傷病別患者数の推計（構想区域別）

資料 12 傷病別患者数の推計（構想区域別）

出典：平成 25 年度厚生労働科学研究補助金（厚生労働科学特別研究事業）・今後の医療需要を踏まえた医療機能の分化・連携を促すための地域医療ビジョン策定に向けて把握すべきデータやその活用方法に関する研究（H25-特別-指定-007）（研究代表者：松田晋哉）

■ 02 粕屋 ■ 【図表 12-02】傷病別患者数の推計（02 粕屋）



資料 13

資料 13-1 福岡県地域医療構想策定会議・調整会議開催及び福岡県医療審議会等の会議の状況

資料 13-2 福岡県地域医療構想策定会議・調整会議委員

資料 13-1 福岡県地域医療構想策定会議・調整会議及び福岡県医療審議会等の会議の開催状況

【図表 13-1-1】福岡県地域医療構想策定会議・調整会議開催状況（開催日等）

① 福岡県地域医療構想策定会議

コード	構想区域	名称	委員の数	第1回	第2回	第3回
4000	県全域	福岡県地域医療構想策定会議	13人	H27.10.19(月) 福岡県庁	H27.12.22.(火) 福岡県庁	H28.5.10(火) 吉塚合同庁舎
				第4回	第5回	第6回
				H28.8.23(火) 福岡県庁	H28.11.7(月) 吉塚合同庁舎	

② 福岡県地域医療構想調整会議

コード	構想区域	名称	委員の数	第1回	第2回	第3回
				第4回	第5回	備考
4001	福岡・糸島	福岡県福岡・糸島区域地域医療構想調整会議	24人	H27.11.25 (水) 福岡市医師会館	H28.2.02. (火) 福岡市医師会館	H28.5.19 (木) 吉塚合同庁舎
				H28.8.30 (火) 福岡市医師会館	H28.11.29 (火) 福岡市医師会館	
4002	粕屋	福岡県粕屋区域地域医療構想調整会議	20人	H27.11.17 (火) 粕屋保健福祉事務所 大会議室	H28.2.12(金) 粕屋保健福祉事務所 大会議室	H28.6.1 (水) 粕屋保健福祉事務所 大会議室
				H28.9.07 (水) 粕屋保健福祉事務所 大会議室	H28.11.30(水) 粕屋保健福祉事務所 大会議室	
4003	宗像	福岡県宗像区域地域医療構想調整会議	14人	H27.11.16(月) 宗像総合庁舎	H28.1.29. (金) 宗像医師会館	H28.6.27(月) 宗像医師会館
				H28.8.31(水) 宗像医師会館	H28.11.28 (月) 宗像医師会館	
4004	筑紫	福岡県筑紫区域地域医療構想調整会議	17人	H27.11.9(月) 筑紫総合庁舎 大会議室	H28.2.08(月) 筑紫総合庁舎 大会議室	H28.6.20 (月) 筑紫総合庁舎 大会議室
				H28.9.06(火) 筑紫総合庁舎 大会議室	H28.11.22(火) 筑紫総合庁舎 大会議室	

4005	朝倉	福岡県朝倉区域地域医療構想調整会議	15人	H27.10.26(月) 朝倉総合庁舎 大会議室	H28.1.22 (金) 朝倉総合庁舎 大会議室	H28.5.23 (月) 朝倉医師会館 2F研修ホール
				H28.9.05 (月) 朝倉医師会館 2F研修ホール	H28.11.14 (月) 朝倉医師会館 2F研修ホール	
4006	久留米	福岡県久留米区域地域医療構想調整会議	23人	H27.11.12(木) 久留米医師会館 会議室	H28.2.16 (火) 久留米医師会館 会議室	H28.5.25 (水) 久留米医師会館 会議室
				H28.9.12 (月) 久留米医師会館 会議室	H28.11.16 (水) 久留米医師会館 会議室	
4007	八女 ・筑後	福岡県八女・筑後区域地域医療構想調整会議	15人	H27.11.5 (木) 八女総合庁舎 大会議室	H28.1.27(水) 八女総合庁舎 大会議室	H28.6.23 (木) 八女総合庁舎 大会議室
				H28.9.08 (木) 八女筑後医師会館 会議室	H28.11.29 (火) 八女筑後医師会館 会議室	
4008	有明	福岡県有明区域地域医療構想調整会議	16人	H27.11.16 (月) 柳川総合庁舎 会議室	H28.2.05(金) 柳川総合庁舎 大会議室	H28.6.30(木) 柳川山門医師会館
				H28.9.06(火) 柳川山門医師会館	H28.11.30(水) 柳川山門医師会館	
4009	飯塚	福岡県飯塚区域地域医療構想調整会議	15人	H27.11.17(火) 飯塚医師会館	H28.2.10 (水) 飯塚医師会館	H28.6.28(火) 飯塚医師会館
				H28.9.01 (木) 飯塚医師会館	H28.11.21(月) 飯塚医師会館	
4010	直方 ・鞍手	福岡県直方・鞍手区域地域医療構想調整会議	16人	H27.12.1(火) 直方鞍手医師会館 講堂	H28.2.03 (水) 直方総合庁舎	H28.6.27(月) 直方総合庁舎 第4会議室
				H28.9.13(火) 直方総合庁舎 第502会議室	H28.11.17 (木) 直方総合庁舎 第502会議室	
4011	田川	福岡県田川区域地域医療構想調整会議	20人	H27.11.13 (金) 田川総合庁舎 第5会議室	H28.2.19(金) 田川総合庁舎 第5会議室	H28.5.26(木) 田川総合庁舎 第5会議室
				H28.9.01(木) 田川総合庁舎 第5会議室	H28.11.24 (木) 田川総合庁舎 第5会議室	
4012	北九州	福岡県北九州区域地域医療構想調整会議	26人	H27.11.18 (水) 八幡総合庁舎 別館第1会議室	H28.2.03 (水) 八幡総合庁舎 大会議室	H28.6.29 (水) 八幡西生涯学習 総合センター201室
				H28.9.08 (木) 八幡西生涯学習 総合センター204室	H28.11.15 (火) 北九州市立商工 貿易会館601室	
4013	京築	福岡県京築区域地域医療構想調整会議	20人	H27.11.19 (木) 京築保健所 会議室	H28.1.20 (水) 行橋総合庁舎 大会議室	H28.6.21(火) 京築保健所 会議室
				H28.9.07(水) 京築保健所 会議室	H28.11.28(月) 京築保健所 会議室	

【図表 13-1-2】 福岡県地域医療構想策定会議・調整会議開催状況（議題等）

	福岡県地域医療構想策定会議	福岡県地域医療構想調整会議
第1回	(1) 議長の選出について (2) 福岡県地域医療構想の策定体制・スケジュールについて (3) 2025年必要病床数の推計値について (4) 構想区域間の患者流出入の取り扱いについて (5) 慢性期における療養病床入院受療率の目標設定について (6) 構想区域の設定について (7) その他	同左
第2回	(1) 福岡県地域医療構想の策定体制・スケジュールについて (2) 2025年必要病床数の推計値について (3) 構想区域間の患者流出入の取り扱いについて (4) 慢性期における療養病床入院受療率の目標設定について (5) 構想区域の設定について (6) その他	同左
第3回	(1) 第2回地域医療構想調整会議での意見と今後の取扱いについて (2) 第3回地域医療構想調整会議の議事及び進め方について (3) その他 ・ 回復期、慢性期及び在宅医療等の医療需要 ・ 2015年（H27）年病床機能報告の速報値	同左 （但し、福岡・糸島、粕屋、宗像、筑紫区域については、必要病床数についての協議あり。）
第4回	(1) 2025年必要病床数の推計値について (2) 福岡・糸島、粕屋、宗像、筑紫区域における必要病床数の算定について (3) 第4回地域医療構想調整会議の議事及び進め方について (4) その他	同左 （但し、福岡・糸島、粕屋、宗像、筑紫区域以外については、（2）の協議なし。）
第5回	(1) 2025年必要病床数の推計値について (2) 福岡県地域医療構想素案について (3) 第5回地域医療構想調整会議の議事及び進め方について (4) その他	同左
第6回	(1) 福岡県地域医療構想素案について (2) その他	—

【図表 13-1-3】 福岡県医療審議会・医療計画部会の開催状況（開催日等）

名 称	委員 の数	平成 2 7 年度			
		第 1 回	第 2 回	第 3 回	第 4 回
福岡県医療審議会	2 9 人	H27.7.6（月） 吉塚合同庁舎	H27.11.19（木） 福岡東総合庁舎	-	-
		平成 2 8 年度			
		第 1 回	第 2 回	第 3 回	第 4 回
		H28.9.12（月） 吉塚合同庁舎	H28.12.1（木） 吉塚合同庁舎		
福岡県医療審議会 医療計画部会	1 5 人	平成 2 7 年度			
		第 1 回	第 2 回	第 3 回	第 4 回
		H27.6.12（金） 福岡県庁	H27.8.28（金） 福岡県庁	H28.3.29（火） 吉塚合同庁舎	-
		平成 2 8 年度			
		第 1 回	第 2 回	第 3 回	第 4 回
		H28.9.9（金） 福岡西総合庁舎	H28.12.19（月） 福岡県庁		

【図表 13-1-4】 福岡県医療審議会・医療計画部会の開催状況（議題等）

	福岡県医療審議会	福岡県医療審議会 医療計画部会
H27 第1回	<ul style="list-style-type: none"> (1) 地域医療構想の策定について (2) 医療介護総合確保促進法に基づく平成28年度福岡県計画（案）（医療分）について (3) 医療介護総合確保促進法に基づく平成27年度福岡県計画の事後評価（案）について (4) その他 	<ul style="list-style-type: none"> (1) 医療介護総合確保促進法に基づく平成27年度福岡県計画（案）（医療分）について (2) 医療介護総合確保促進法に基づく平成26年度福岡県計画の事後評価（案）について (3) その他
H27 第2回	<ul style="list-style-type: none"> (1) 報告事項 <ul style="list-style-type: none"> ① 地域医療構想の策定状況について ② 医療介護総合確保促進法に基づく平成27年度福岡県計画について (2) 審議事項 <ul style="list-style-type: none"> ① 病床転換の取扱いについて (3) その他 	<ul style="list-style-type: none"> 1 地域医療構想について <ul style="list-style-type: none"> (1) 地域医療構想の策定について（7月6日医療審議会での審議内容） (2) 2025年の必要病床数の推計について (3) 必要病床数の算定に関することについて <ul style="list-style-type: none"> ① 構想区域の設定について ② 患者流出入の調整について ③ 慢性期機能の必要病床数の算定について (4) 地域医療構想策定会議及び地域医療構想調整会議について <ul style="list-style-type: none"> ① 委員の構成について ② 委員の数について ③ 部会・ワーキンググループ等の設置について ④ 設置運営要綱（案）について ⑤ 会議資料等の取扱いについて 2 その他 <ul style="list-style-type: none"> ・今後の策定スケジュールについて
H27 第3回	-	<ul style="list-style-type: none"> 1 地域医療構想について <ul style="list-style-type: none"> (1) 地域医療構想の策定状況及び今後のスケジュールについて (2) 構想区域の設定について 2 その他
H28 第1回	<ul style="list-style-type: none"> (1) 医療介護総合確保促進法に基づく福岡県計画（医療分）及び事後評価について (2) その他 	<ul style="list-style-type: none"> (1) 部会長の選出について (2) 医療介護総合確保促進法に基づく福岡県計画（医療分）及び事後評価について (3) その他
H28 第2回	<ul style="list-style-type: none"> (1) 福岡県地域医療構想（案）について (2) その他 	<ul style="list-style-type: none"> (1) 福岡県地域医療構想（案）について (2) その他
H28 第3回	<ul style="list-style-type: none"> (1) 福岡県地域医療構想（案）について (2) その他 	<ul style="list-style-type: none"> (1) 福岡県地域医療構想（案）について (2) その他

資料 13-2 福岡県地域医療構想策定会議・調整会議及び福岡県医療審議会等の委員

【図表 13-2】福岡県地域医療構想策定会議・調整会議委員名簿 (平成 28 年 12 月 1 日現在)

[福岡県地域医療構想策定会議 (13 名)]

No	種別・推薦団体等	委員所属名	委員役職	委員名
1	福岡県医師会	福岡県医師会	副会長	蓮澤 浩明
2	福岡県医師会	福岡県医師会	副会長	堤 康博
3	福岡県医師会	福岡県医師会	常任理事	戸次 鎮史
4	福岡県歯科医師会	福岡県歯科医師会	専務理事	大山 茂
5	福岡県薬剤師会	福岡県薬剤師会	専務理事	原口 亨
6	福岡県看護協会	福岡県看護協会	常任理事	黒岩 悦子
7	福岡県病院協会	福岡市民病院	院長 (協会副会長)	竹中 賢治
8	福岡県私設病院協会	さくら病院	院長 (協会会長)	江頭 啓介
9	全国自治体病院協議会 福岡県支部	飯塚市立病院	管理者 (協議 会副支部長)	武富 章
10	福岡県精神科病院協会	三池病院	理事長・院長 (協会会長)	富松 愈
11	福岡県有床診療所協議会	福岡県有床診療所協議会	顧問	鹿子生 健一
12	福岡県医療法人協会	田主丸中央病院	会長 (協会会長)	鬼塚 俊一
13	福岡県保険者協議会	福岡県保険者協議会	会長	福山 利昭

[福岡県粕屋区域地域医療構想調整会議 (20名)]

No	種別・推薦団体等	委員所属名	委員役職	委員名
1	福岡県医師会	粕屋医師会	会長	松尾 喬之
2	福岡県医師会	粕屋医師会	副会長	原 速
3	福岡県歯科医師会	粕屋歯科医師会	専務理事	梶原 浩
4	福岡県薬剤師会	粕屋薬剤師会	会長	馬場 智弘
5	福岡県看護協会	青洲会 在宅総合ケアセンター	看介護部長 (福岡2地区支部長)	大石 智恵美
6	福岡県病院協会	福岡市医師会 成人病センター	院長	壁村 哲平
7	福岡県私設病院協会	篠栗病院	院長 (協会副会長)	陣内 重三
8	福岡県精神科病院協会	福岡聖恵病院	理事長・院長	安松 聖高
9	福岡県有床診療所協議会	福岡県有床診療所協議会	顧問	大岩 俊夫
10	福岡県医療法人協会	水戸病院	理事長	吉松 秀則
11	福岡県保険者協議会	福岡県 後期高齢者医療広域連合	事務局次長	福永 たつ子
12	保健所	福岡県 粕屋保健福祉事務所	保健監	佐野 正
13	市町村	古賀市	保健福祉部 部長	青谷 昇
14	市町村	宇美町	健康づくり課 課長	安川 禎幸
15	市町村	篠栗町	健康課課長	村瀬 修
16	市町村	志免町	健康課課長	作本 和美
17	市町村	須恵町	健康福祉課 課長	小林 はつみ
18	市町村	新宮町	健康福祉課 課長	桐島 光昭
19	市町村	久山町	健康福祉課 課長	物袋 由美子
20	市町村	粕屋町	健康づくり課 課長	中小原 浩臣

[福岡県医療審議会 (29名)]

No	種別等	委員所属名	委員役職	委員名
1	医師、歯科医師、薬剤師	福岡県医師会	会長	松田 峻一良
2	医師、歯科医師、薬剤師	福岡県医師会	副会長	蓮澤 浩明
3	医師、歯科医師、薬剤師	福岡県医師会	副会長	堤 康博
4	医師、歯科医師、薬剤師	福岡県医療法人協会	名誉会長	大塚 量
5	医師、歯科医師、薬剤師	福岡県病院協会	副会長	竹中 賢治
6	医師、歯科医師、薬剤師	福岡県私設病院協会	会長	江頭 啓介
7	医師、歯科医師、薬剤師	全国自治体病院協議会 福岡県支部	副支部長	武富 章
8	医師、歯科医師、薬剤師	福岡県精神科病院協会	会長	富松 愈
9	医師、歯科医師、薬剤師	福岡県歯科医師会	会長	長谷 宏一
10	医師、歯科医師、薬剤師	福岡県薬剤師会	会長	藤野 哲朗
11	医師、歯科医師、薬剤師	九州大学病院	病院長	石橋 達朗
12	医師、歯科医師、薬剤師	福岡大学病院	病院長	井上 亨
13	医師、歯科医師、薬剤師	久留米大学病院	病院長	志波 直人
14	医師、歯科医師、薬剤師	産業医科大学病院	病院長	佐多 竹良
15	受療者	福岡県市長会	会長	檜原 利則
16	受療者	福岡県町村会	常任理事	田頭 喜久己
17	受療者	健康保険組合連合会 福岡連合会	専務理事	小山 英治
18	受療者	福岡市男女共同参画推進センター	館長	高本 英一
19	受療者	福岡県介護福祉士会	副会長	賀戸 麻里子
20	受療者	福岡県地域婦人会連絡協議会	委員	川野 栄美子
21	受療者	福岡県弁護士会	弁護士	吉田 奈津子
22	受療者	九州北部税理士会	税理士	熊手 艶子
23	学識経験者	福岡県議会	議員	吉原 太郎
24	学識経験者	福岡県議会	議員	秋田 章二
25	学識経験者	福岡県看護協会	会長	花岡 夏子
26	学識経験者	福岡県栄養士会	常任理事	渡邊 啓子
27	学識経験者	九州大学大学院 医学研究院保健学部門	教授	樗木 晶子
28	学識経験者	国立病院機構九州グループ	総括長	宇都 洋一
29	学識経験者	福岡県保健所長会	会長	宮崎 親

[福岡県医療審議会医療計画部会 (15名)]

No	種別等	委員所属名	委員役職	委員名
1	医療審議会委員	福岡県医師会	副会長	蓮澤 浩明
2	医療審議会委員	福岡県病院協会	副会長	竹中 賢治
3	医療審議会委員	福岡県私設病院協会	会長	江頭 啓介
4	医療審議会委員	福岡県精神科病院協会	会長	富松 愈
5	医療審議会委員	健康保険組合連合会 福岡連合会	専務理事	小山 英治
6	医療審議会委員	福岡県保健所長会	会長	宮崎 親
7	専門委員	福岡県医師会	専務理事	瀬戸 裕司
8	専門委員	福岡県医師会	常任理事	寺澤 正壽
9	専門委員	福岡県医師会	常任理事	戸次 鎮史
10	専門委員	福岡県歯科医師会	専務理事	大山 茂
11	専門委員	福岡県薬剤師会	副会長	井上 章治
12	専門委員	福岡県看護協会	専務理事	江田 柳子
13	専門委員	産業医科大学	名誉教授	舟谷 文男
14	専門委員	北九州市	保健福祉局 医務監	松本 哲朗
15	専門委員	福岡市	保健福祉局 理事	永淵 英洋

資料 14

資料 14 法令等

- (1) 福岡県医療審議会運営規程
- (2) 福岡県地域医療構想策定会議・調整会議の設置要綱・運営要綱
- (3) 医療法（昭和 23 年 7 月 30 日法律第 205 号）（抄）（知事の権限関連）

資料 14 法令等

【図表 14-1】 福岡県医療審議会運営規程

福岡県医療審議会運営規程

(趣旨)

第1条 この規程は、医療法施行令（昭和23年政令第326号）に基づき、福岡県医療審議会（以下「審議会」という。）の運営に関し必要な事項を定める。

(招集通知)

第2条 会長は、審議会を招集しようとするときは、あらかじめ日時、場所、審議会に付すべき事項を委員に通知しなければならない。

(専門委員等)

第3条 専門の事項を調査審議させるため、審議会に専門委員10人以内を置く。

2 必要があると認めるときは、委員以外の者を出席させその意見を述べさせることができる。

(医療法人部会)

第4条 審議会に、次に掲げる事項を調査審議させるため、医療法人部会（以下「法人部会」という。）を置く。

(1) 医療法（昭和23年法律第205号。以下「法」という。）第42条の2第1項に基づき社会医療法人の認定をし、又は法第64条の2第1項に基づき社会医療法人の認定を取り消す処分に係る事項

(2) 法第45条第2項に基づき、医療法人の設立を認可し、又は認可しない処分に係る事項

(3) 法第55条第4項に基づき、医療法人の解散を認可し、又は認可しない処分に係る事項

(4) 法第57条第5項に基づき、医療法人の合併を認可し、又は認可しない処分に係る事項

(5) 福岡県知事から諮問を受けた法第46条の3第1項ただし書の規定による医療法人の医師又は歯科医師でない理事長を認可し、又は許可しない処分に係る事項

2 法人部会は、委員10人以内で構成する。

3 法人部会は、部会長が招集する。

4 法人部会は、委員の過半数が出席しなければ、議事を開き、議決を行うことができない。

5 議事は、出席した委員の全員一致で決する。

6 前項の議決は、審議会の議決とする。

7 第5項の議決を得なかった事項は、審議会で審議する。

8 部会長は、調査審議の内容を審議会に報告しなければならない。

(医療計画部会)

第5条 審議会に、次に掲げる事項を調査審議させるため、医療計画部会（以下「計画部会」という。）を置く。

(1) 法第30条の4に基づく医療計画の見直しに関する事項

(2) 法第30条の4に基づく医療計画の推進に関する事項

- 2 計画部会は、委員及び専門委員18人以内で構成する。
- 3 前条第3項、第4項及び第8項の規定は、計画部会について準用する。

(読替え規定)

第6条 第2条及び第3条第2項の規定は、部会について準用する。この場合において、「審議会」とあるのは「部会」と、「会長」とあるのは「部会長」と読み替えるものとする。

(庶務)

第7条 審議会の庶務は、保健医療介護部医療指導課において処理する。

(議事録の署名及び保存)

第8条 審議会は、審議の概要を議事録として保存する。

- 2 議事録に署名する委員は、会長が出席委員の中から指名する。

(その他)

第9条 この規定に定めるもののほか、審議会の運営に関し必要な事項は、会長が審議会に諮って定める。

附 則

この規程は、昭和61年12月1日から施行する。

(中略)

附 則

この規程は、平成21年3月31日から施行する。

【図表 14-2】福岡県地域医療構想策定会議・調整会議の設置要綱・運営要綱

① 福岡県地域医療構想策定会議

福岡県地域医療構想策定会議設置要綱

制定 平成27年10月19日

(設置)

第1条 地域医療構想（医療法（昭和23年法律第205号）第30条の4第2項第7号に規定する「地域医療構想」をいう。以下同じ。）の策定に関し、必要な事項を協議するため、福岡県地域医療構想策定会議（以下「策定会議」という。）を設置する。

(協議事項)

第2条 策定会議は、次の事項について協議する。

- 一 地域医療構想を策定するにあたり、複数又は全ての構想区域（同号に規定する「構想区域」をいう。ただし、構想区域が決定されるまでの間は、福岡県保健医療計画において定める二次保健医療圏とする。以下同じ。）間において、調整が必要な事項
- 二 その他地域医療構想の策定に関し必要な事項

(委員)

第3条 策定会議は、委員13人以内で構成する。

- 2 委員は、次に掲げる者の中から知事が任命する。
 - 一 医療関係者
 - 二 医療保険者
 - 三 その他地域医療構想の策定に関し必要な者

(任期)

第4条 委員の任期は、2年とする。ただし、補欠の委員の任期は、前任者の残任期間とする。

(議長)

第5条 策定会議に議長を置く。

- 2 議長は、委員の互選により定める。
- 3 議長は、会務を総理する。
- 4 議長に事故があるときは、あらかじめその指名する委員が、その職務を代理する。

(運営)

第6条 策定会議の招集は、必要に応じ、県が行う。

- 2 議長は、委員の代理を認めることができる。
- 3 策定会議は、専門的事項その他地域医療構想の策定に関し必要があると認めるときは、委員以外の者の出席を求め、その説明を受け、又は意見を聴くことができる。

(庶務)

第7条 策定会議の庶務は、保健医療介護部医療指導課において処理する。

(その他)

第8条 この要綱に定めるものの他、会議の運営に必要な事項は、別に定める。

附 則

- 1 この要綱は、平成27年10月19日から施行する。
- 2 この要綱は、施行の日から起算して2年を経過した日に、その効力を失う。

福岡県地域医療構想策定会議運営要領

制定 平成27年10月19日

(総則)

第1条 福岡県地域医療構想策定会議設置要綱第8条の規定に基づき、会議の運営に必要な事項を定める。

(定足数等)

第2条 策定会議において、協議を調えるため、議決を行う場合は、委員の過半数が出席していなければならない。

2 前項の議決は、出席した委員の過半数をもって決し、可否同数のときは、議長の決するところによる。

附 則

- 1 この要領は、平成27年10月19日から施行する。
- 2 この要領は、施行の日から起算して2年を経過した日に、その効力を失う。

② 福岡県地域医療構想調整会議

福岡県地域医療構想調整会議設置要綱

制定 平成27年10月19日

改正 平成27年12月18日

(設置)

第1条 地域医療構想（医療法（昭和23年法律第205号）第30条の4第2項第7号に規定する「地域医療構想」をいう。以下同じ。）の策定及び推進に関し必要な事項を協議するため、構想区域（同号に規定する「構想区域」をいう。ただし、構想区域が決定されるまでの間は、福岡県保健医療計画において定める二次医療圏とする。以下同じ。）ごとに、福岡県地域医療構想調整会議（以下「調整会議」という。）を設置する。

2 調整会議の名称、対象地域は別表のとおりとする。

(協議事項)

第2条 調整会議は、次の事項について協議する。

- 一 構想区域における医療提供体制の構築に関する事項
- 二 その他地域医療構想の策定及び推進に関し必要な事項

(委員)

第3条 調整会議は、別表に掲げる委員の数以内で構成する。

2 委員は、次に掲げる者の中から知事が任命する。

- 一 医療関係者
- 二 医療保険者
- 三 行政関係者
- 四 その他地域医療構想の策定及び推進に関し必要な者

(任期)

第4条 委員の任期は、2年とする。ただし、補欠の委員の任期は、前任者の残任期間とする。

2 委員は、再任することができる。

(議長)

第5条 調整会議に議長を置く。

2 議長は、委員の互選により定める。ただし、議事について、議長が特別な利害関係を有する場合

は、委員の互選により、他の委員が議長を代理することができる。

3 議長は、会務を総理する。

4 議長に事故があるときは、あらかじめその指名する委員が、その職務を代理する。

(運営)

第6条 調整会議の招集は、必要に応じ、県が行う。

- 2 議長は、委員の代理を認めることができる。
- 3 議長は、専門的事項その他地域医療構想の策定及び推進に関し必要があると認めるときは、委員以外の者に出席を求め、その説明を受け、又は意見を聴くことができる。
- 4 調整会議は、病床機能等に関する個別具体的な協議を行うなど、議事に応じて、参加者を選定して開催することができる。ただし、この場合は、第3項及び第4項の「委員」は「議長が選定した委員」と読み替えるものとする。

(部会等の設置)

第7条 県は、特定の議事に関する協議を継続的に実施する必要がある場合、部会又はワーキンググループ（以下「部会等」という。）を置くことができる。

- 2 部会等の運営に関する事項は、県が定める。

(事務局等)

第8条 調整会議の事務局は、別表に掲げる保健福祉環境事務所又は保健福祉事務所（以下「保健福祉環境事務所等」という。）に置く。

- 2 調整会議の庶務は、保健福祉環境事務所等と保健医療介護部医療指導課が協力して処理する。

(その他)

第9条 この要綱に定めるものの他、調整会議の運営に関し必要な事項は、別に定める。

附 則

この要綱は、平成27年10月19日から施行する。

附 則

この要綱は、平成27年12月18日から施行する。

(別表)

構想区域	名 称	対象地域		委員の数	事務局
		二次医療圏	構成市郡		
福岡・糸島	福岡県福岡・糸島区域地域医療構想調整会議	福岡・糸島	福岡市、糸島市	25人	糸島保健福祉事務所
粕屋	福岡県粕屋区域地域医療構想調整会議	粕屋	古賀市、糟屋郡（宇美町、篠栗町、志免町、須恵町、新宮町、久山町、粕屋町）	21人	粕屋保健福祉事務所
宗像	福岡県宗像区域地域医療構想調整会議	宗像	宗像市、福津市	15人	宗像・遠賀保健福祉環境事務所
筑紫	福岡県筑紫区域地域医療構想調整会議	筑紫	筑紫野市、春日市、大野城市、太宰府市、筑紫郡（那珂川町）	18人	筑紫保健福祉環境事務所
朝倉	福岡県朝倉区域地域医療構想調整会議	朝倉	朝倉市、朝倉郡（筑前町、東峰村）	16人	北筑後保健福祉環境事務所
久留米	福岡県久留米区域地域医療構想調整会議	久留米	久留米市、大川市、小郡市、うきは市、三井郡（大刀洗町）、三潞郡（大木町）	24人	北筑後保健福祉環境事務所
八女・筑後	福岡県八女・筑後区域地域医療構想調整会議	八女・筑後	八女市、筑後市、八女郡（広川町）	16人	南筑後保健福祉環境事務所
有明	福岡県有明区域地域医療構想調整会議	有明	大牟田市、柳川市、みやま市	17人	南筑後保健福祉環境事務所
飯塚	福岡県飯塚区域地域医療構想調整会議	飯塚	飯塚市、嘉麻市、嘉穂郡（桂川町）	16人	嘉穂・鞍手保健福祉環境事務所
直方・鞍手	福岡県直方・鞍手区域地域医療構想調整会議	直方・鞍手	直方市、宮若市、鞍手郡（小竹町、鞍手町）	17人	嘉穂・鞍手保健福祉環境事務所
田川	福岡県田川区域地域医療構想調整会議	田川	田川市、田川郡（香春町、添田町、糸田町、川崎町、大任町、赤村、福智町）	21人	田川保健福祉事務所
北九州	福岡県北九州区域地域医療構想調整会議	北九州	北九州市、中間市、遠賀郡（芦屋町、水巻町、岡垣町、遠賀町）	27人	宗像・遠賀保健福祉環境事務所
京築	福岡県京築区域地域医療構想調整会議	京築	行橋市、豊前市、京都郡（荻田町、みやこ町）、築上郡（吉富町、上毛町、築上町）	21人	京築保健福祉環境事務所

福岡県地域医療構想調整会議運営要領

制定 平成27年10月19日

(設置)

第1条 福岡県地域医療構想調整会議設置要綱第9条の規定に基づき、会議の運営に必要な事項を定める。

(定足数等)

第2条 調整会議において、協議を調えるため、議決を行う場合は、委員の過半数が出席していなければならない。

2 前項の議決は、出席した委員の過半数をもって決し、可否同数のときは、議長の決するところによる。

附 則

この要領は、平成27年10月19日から施行する。

【図表 14-3】医療法（昭和 23 年 7 月 30 日法律第 205 号）（抄）（知事の権限関連）

（開設許可）

第七条（略）

2～4（略）

5 都道府県知事は、病院の開設の許可若しくは病院の病床数の増加若しくは病床の種別の変更の許可又は診療所の病床の設置の許可若しくは診療所の病床数の増加若しくは病床の種別の変更の許可の申請に対する許可には、当該申請に係る病床において、第三十条の十三第一項に規定する病床の機能区分（以下この項において「病床の機能区分」という。）のうち、当該申請に係る病院又は診療所の所在地を含む構想区域（第三十条の四第一項に規定する医療計画（以下この項及び次条において「医療計画」という。）において定める第三十条の四第二項第七号に規定する構想区域をいう。）における病床の機能区分に応じた既存の病床数が、医療計画において定める当該構想区域における同号イに規定する将来の病床数の必要量に達していないものに係る医療を提供することその他の医療計画において定める同号に規定する地域医療構想の達成の推進のために必要なものとして厚生労働省令で定める条件を付することができる。

6（略）

（許可の制限）

第七条の二（略）

一 第三十一条に規定する者

二 国家公務員共済組合法（昭和三十二年法律第二百二十八号）の規定に基づき設立された共済組合及びその連合会

三 地方公務員等共済組合法（昭和三十七年法律第百五十二号）の規定に基づき設立された共済組合

四 前二号に掲げるもののほか、政令で定める法律に基づき設立された共済組合及びその連合会

五 私立学校教職員共済法（昭和二十八年法律第二百四十五号）の規定により私立学校教職員共済制度を管掌することとされた日本私立学校振興・共済事業団

六 健康保険法（大正十一年法律第七十号）の規定に基づき設立された健康保険組合及びその連合会

七 国民健康保険法（昭和三十二年法律第百九十二号）の規定に基づき設立された国民健康保険組合及び国民健康保険団体連合会

八 独立行政法人地域医療機能推進機構

2（略）

3 都道府県知事は、第一項各号に掲げる者が開設する病院（療養病床等を有するものに限る。）又は診療所（前条第三項の許可を得て病床を設置するものに限る。）の所在地を含む地域（医療計画において定める第三十条の四第二項第十二号に規定する区域をいう。）における療養病床及び一般病床の数が、同条第六項の厚生労働省令で定める基準に従い医療計画において定める当該区域の療養病床及び一般病床に係る基準病床数を既に超えている場合において、当該病院又は診療所が、正当な理由がなく、前条第一項若しくは第二項の許可に係る療養病床等又は同条第三項の許可を受けた病床に係る業務の全部又は一部を行っていないときは、当該業務を行つ

ていない病床数の範囲内で、当該病院又は診療所の開設者又は管理者に対し、病床数を削減することを内容とする許可の変更のための措置をとるべきことを命ずることができる。

4～6 (略)

7 都道府県知事は、第三項の規定による命令をした場合において、当該命令を受けた病院又は診療所の開設者又は管理者がこれに従わなかったときは、その旨を公表することができる。

8 (略)

(勧告)

第二十七条の二 都道府県知事は、病院又は診療所の開設者又は管理者が、正当な理由がなく、第七条第五項の規定により当該許可に付された条件に従わないときは、当該病院又は診療所の開設者又は管理者に対し、都道府県医療審議会の意見を聴いて、期限を定めて、当該条件に従うべきことを勧告することができる。

2 都道府県知事は、前項の規定による勧告を受けた病院又は診療所の開設者又は管理者が、正当な理由がなく、当該勧告に係る措置をとらなかつたときは、当該病院又は診療所の開設者又は管理者に対し、都道府県医療審議会の意見を聴いて、期限を定めて、当該勧告に係る措置をとるべきことを命ずることができる。

3 都道府県知事は、前項の規定による命令をした場合において、当該命令を受けた病院又は診療所の開設者又は管理者がこれに従わなかったときは、その旨を公表することができる。

(開設許可の取消等)

第二十九条 (略)

2 (略)

3 都道府県知事は、次の各号のいずれかに該当する場合には、地域医療支援病院の承認を取り消すことができる。

一～四 (略)

五 地域医療支援病院の開設者又は管理者が第七条の二第三項、第二十七条の二第二項又は第三十条の十五第六項の規定に基づく命令に違反したとき。

六 地域医療支援病院の開設者又は管理者が第三十条の十二第二項又は第三十条の十七の規定に基づく勧告に従わなかつたとき。

七 地域医療支援病院の開設者又は管理者が第三十条の十六第一項の規定に基づく指示に従わなかつたとき。

4～7 (略)

(読替規定)

第三十条の十二 第七条の二第三項から第六項までの規定は、医療計画の達成の推進のため特に必要がある場合において、同条第一項各号に掲げる者以外の者が開設する病院（療養病床又は一般病床を有するものに限る。）又は診療所（第七条第三項の許可を得て病床を設置するものに限る。）について準用する。この場合において、第七条の二第三項中「命ずる」とあるのは「要請する」と、同条第四項中「前三項」とあるのは「前項」と、「病床数及び当該申請に係る病床数」とあるのは「病床数」と、同条第五項中「第一項から第三項まで」とあり、及び同条第六項中「第一項若しくは第二項の規定により前条第一項から第三項までの許可を与えない処分をし、又は第三項」とあるのは「第三項」と、同項中「命令しよう」とあるのは「要請し

よう」と読み替えるものとする。

- 2 都道府県知事は、前項において読み替えて準用する第七条の二第三項の規定による要請を受けた病院又は診療所の開設者又は管理者が、正当な理由がなく、当該要請に係る措置を講じていないと認めるときは、当該病院又は診療所の開設者又は管理者に対し、都道府県医療審議会の意見を聴いて、当該措置をとるべきことを勧告することができる。
- 3 都道府県知事は、前項の規定による勧告をした場合において、当該勧告を受けた病院又は診療所の開設者又は管理者がこれに従わなかつたときは、その旨を公表することができる。

(構想区域等との協議)

第三十条の十四 都道府県は、構想区域その他の当該都道府県の知事が適当と認める区域（第三十条の十六第一項において「構想区域等」という。）ごとに、診療に関する学識経験者の団体その他の医療関係者、医療保険者その他の関係者（以下この条において「関係者」という。）との協議の場（第三十条の二十三第一項を除き、以下「協議の場」という。）を設け、関係者との連携を図りつつ、医療計画において定める将来の病床数の必要量を達成するための方策その他の地域医療構想の達成を推進するために必要な事項について協議を行うものとする。

- 2 関係者は、前項の規定に基づき都道府県が行う協議に参加するよう都道府県から求めがあつた場合には、これに協力するよう努めるとともに、当該協議の場において関係者間の協議が調つた事項については、その実施に協力するよう努めなければならない。
- 3 第七条第五項に規定する申請をした者は、当該申請に係る病院の開設若しくは病院の病床数の増加若しくは病床の種別の変更又は診療所の病床の設置若しくは診療所の病床数の増加若しくは病床の種別の変更に関して、医療計画において定める地域医療構想の達成の推進のため、協議の場における協議に参加するよう都道府県知事から求めがあつたときは、これに応ずるよう努めなければならない。

(基準日病床機能と基準日後病床機能とが異なる場合の書面の提出)

第三十条の十五 都道府県知事は、第三十条の十三第一項の規定による報告に係る基準日病床機能と基準日後病床機能とが異なる場合その他の厚生労働省令で定める場合において、当該報告をした病床機能報告対象病院等（以下この条及び次条において「報告病院等」という。）の所在地を含む構想区域における病床機能報告対象病院等の病床の当該報告に係る基準日後病床機能に係る病床の機能区分に応じた数が、医療計画において定める当該構想区域における当該報告に係る基準日後病床機能に係る病床の機能区分に応じた将来の病床数の必要量に既に達しているときは、報告病院等の開設者又は管理者に対し、当該報告に係る基準日病床機能と基準日後病床機能とが異なる理由その他の厚生労働省令で定める事項（以下この条において「理由等」という。）を記載した書面の提出を求めることができる。

- 2 都道府県知事は、前項の書面に記載された理由等が十分でないとき、当該報告病院等の開設者又は管理者に対し、協議の場における協議に参加するよう求めることができる。
- 3 報告病院等の開設者又は管理者は、前項の規定により都道府県知事から求めがあつたときは、これに応ずるよう努めなければならない。
- 4 都道府県知事は、第二項の協議の場における協議が調わないとき、その他の厚生労働省令で定めるときは、当該報告病院等の開設者又は管理者に対し、都道府県医療審議会に出席し、当該理由等について説明をするよう求めることができる。

- 5 報告病院等の開設者又は管理者は、前項の規定により都道府県知事から求めがあつたときは、都道府県医療審議会に出席し、当該理由等について説明をするよう努めなければならない。
- 6 都道府県知事は、第二項の協議の場における協議の内容及び第四項の説明の内容を踏まえ、当該理由等がやむを得ないものと認められないときは、報告病院等（第七条の二第一項各号に掲げる者が開設するものに限る。）の開設者又は管理者に対し、都道府県医療審議会の意見を聴いて、第三十条の十三第一項の規定による報告に係る基準日病床機能を当該報告に係る基準日後病床機能に変更しないことその他必要な措置をとるべきことを命ずることができる。
- 7 前項の規定は、医療計画において定める地域医療構想の達成の推進のため特に必要がある場合において、第七条の二第一項各号に掲げる者以外の者が開設する報告病院等について準用する。この場合において、前項中「命ずる」とあるのは、「要請する」と読み替えるものとする。

（将来の病床数の必要量に達していないものに係る措置の指示）

第三十条の十六 都道府県知事は、医療計画において定める地域医療構想の達成を推進するために必要な事項について、協議の場における協議が調わないとき、その他の厚生労働省令で定めるときは、構想区域等における病床機能報告対象病院等（第七条の二第一項各号に掲げる者が開設するものに限る。）の開設者又は管理者に対し、都道府県医療審議会の意見を聴いて、病床の機能区分のうち、当該構想区域等に係る構想区域における病床の機能区分に応じた既存の病床数が、医療計画において定める当該構想区域における将来の病床数の必要量に達していないものに係る医療を提供することその他必要な措置をとるべきことを指示することができる。

- 2 前項の規定は、医療計画において定める地域医療構想の達成の推進のため特に必要がある場合において、第七条の二第一項各号に掲げる者以外の者が開設する病床機能報告対象病院等について準用する。この場合において、前項中「指示する」とあるのは、「要請する」と読み替えるものとする。

（勧告）

第三十条の十七 都道府県知事は、第三十条の十五第七項において読み替えて準用する同条第六項又は前条第二項において読み替えて準用する同条第一項の規定による要請を受けた病床機能報告対象病院等の開設者又は管理者が、正当な理由がなく、当該要請に係る措置を講じていないと認めるときは、当該病床機能報告対象病院等の開設者又は管理者に対し、都道府県医療審議会の意見を聴いて、当該措置を講ずべきことを勧告することができる。

（指示又は勧告に従わなかつた旨の公表）

第三十条の十八 都道府県知事は、第三十条の十五第六項の規定による命令、第三十条の十六第一項の規定による指示又は前条の規定による勧告をした場合において、当該命令、指示又は勧告を受けた病床機能報告対象病院等の開設者又は管理者がこれに従わなかつたときは、その旨を公表することができる。

福岡県地域医療構想
(福岡県保健医療計画別冊)

資料編

＝ 平成28年〇月 ＝

福岡県



福岡県
保健医療介護部
医療指導課

郵便番号 812-8577

住 所 福岡県福岡市博多区東公園 7 番 7 号

電話番号 (092) 643-3328

ホームページ <http://www.pref.fukuoka.lg.jp/>

