

(第1面)

産業廃棄物処理計画実施状況報告書

令和6年 6月 28日

福岡県知事
(市長)

殿

提出者

住所 福岡県築上郡吉富町大字小祝955番地

氏名 (株)エーピーアイ コーポレーション

吉富事業所長 小林 治仁

電話番号 0979-23-8911

廃棄物の処理及び清掃に関する法律第12条第10項の規定に基づき、令和4年度の産業廃棄物処理計画の実施状況を報告します。

事業場の名称	(株)エーピーアイ コーポレーション 吉富事業所
事業場の所在地	福岡県築上郡吉富町大字小祝955番地
事業の種類	化学工業(16)
産業廃棄物処理計画における計画期間	令和5年4月1日～令和6年3月31日

産業廃棄物処理計画における目標値

項目	目標値	項目	目標値
排出量	2,157 t	全処理委託量	2,157 t
自ら再生利用を行う産業廃棄物の量	t	優良認定処理業者への処理委託量	2,155 t
自ら熱回収を行う産業廃棄物の量	t	再生利用業者への処理委託量	2,158 t
自ら中間処理により減量する産業廃棄物の量	t	認定熱回収業者への処理委託量	t
自ら埋立処分又は海洋投入処分を行う産業廃棄物の量	t	認定熱回収業者以外の熱回収を行う業者への処理委託量	t

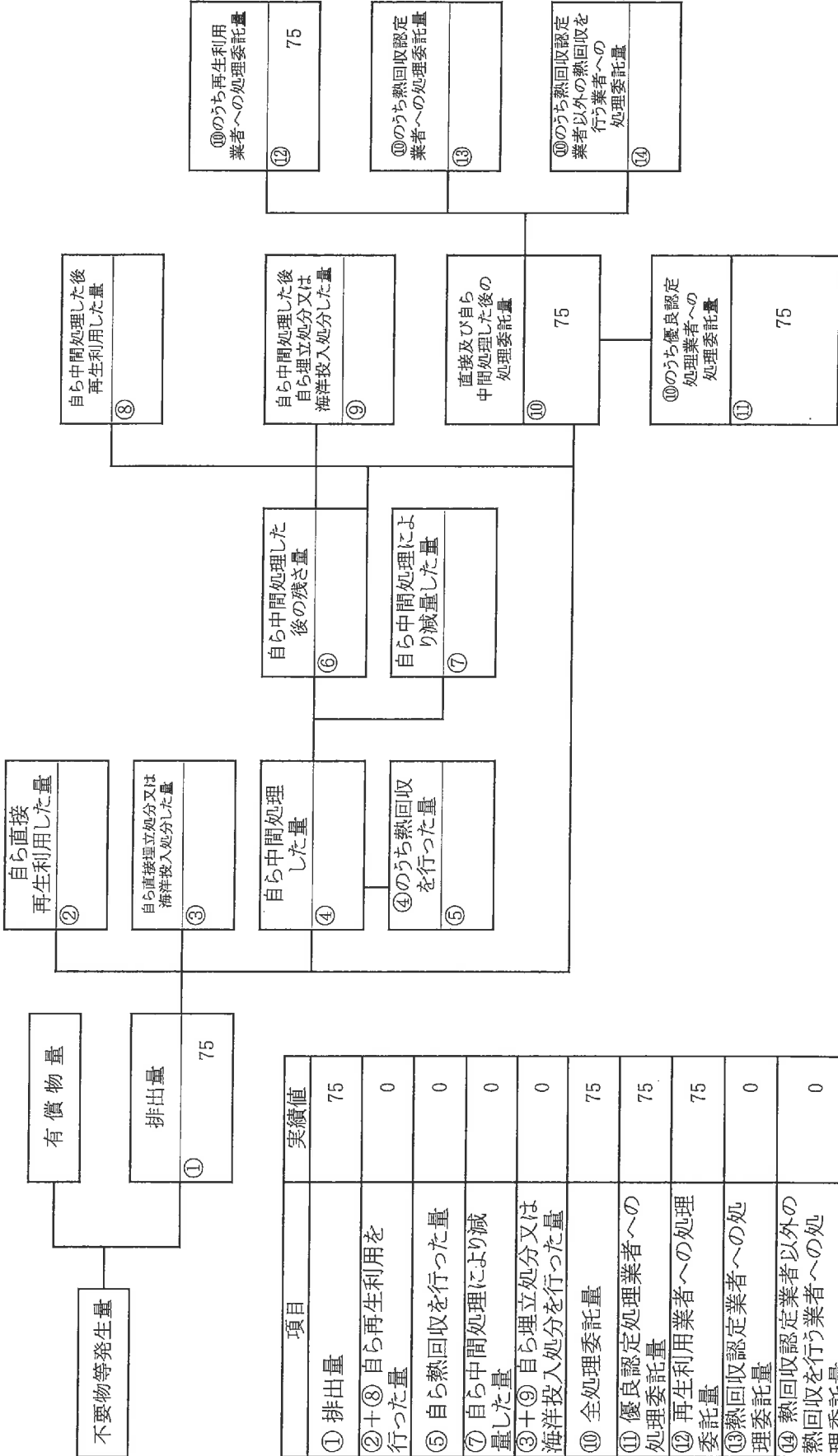
※事務処理欄

(日本産業規格 A列4番)



計画の実施状況 (産業廃棄物の種類：汚泥)

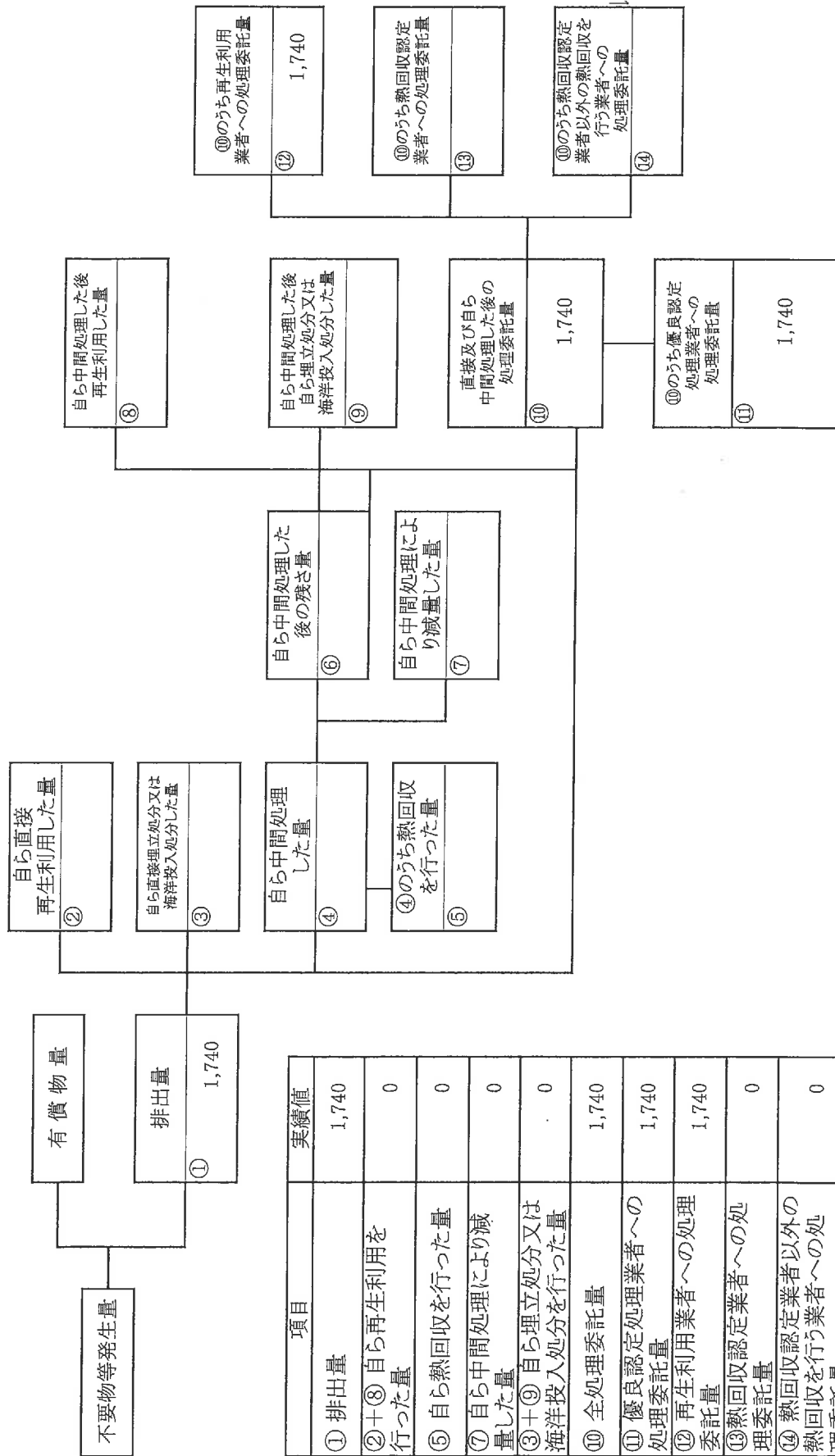
計画の実施状況



項目	実績値
① 排出量	75
②+⑧ 自ら再生利用を行った量	0
⑤ 自ら熱回収を行った量	0
⑦ 自ら中間処理により減量した量	0
③+⑨ 自ら埋立処分又は海洋投入処分を行った量	0
⑩ 全処理委託量	75
⑪ 優良認定処理業者への処理委託量	75
⑫ 再生利用業者への処理委託量	75
⑬ 熱回収認定業者への処理委託量	0
⑭ 熱回収認定業者以外の熱回収を行う業者への処理委託量	0

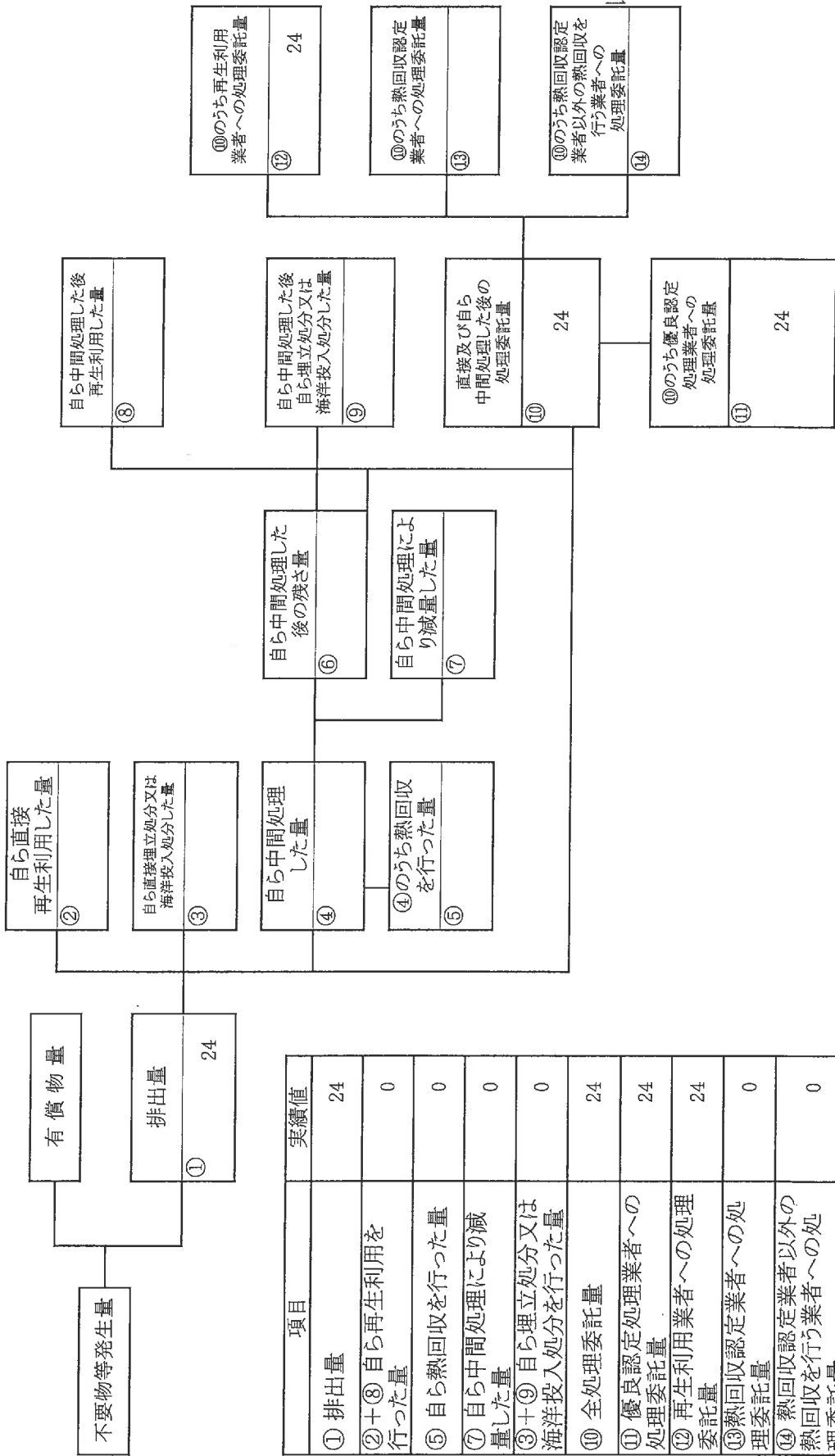
計画の実施状況

(産業廃棄物の種類： 廃アルカリ)



項目	実績値
① 排出量	1,740
②+⑧ 自ら再生利用を行った量	0
⑤ 自ら熱回収を行った量	0
⑦ 自ら中間処理により減量した量	0
③+⑨ 自ら埋立処分又は海洋投入処分を行った量	0
⑩ 全処理委託量	1,740
⑪ 優良認定処理業者への処理委託量	1,740
⑫ 再生利用業者への処理委託量	1,740
⑬ 熱回収認定業者への処理委託量	0
⑭ 熱回収認定業者以外の熱回収を行う業者への処理委託量	0

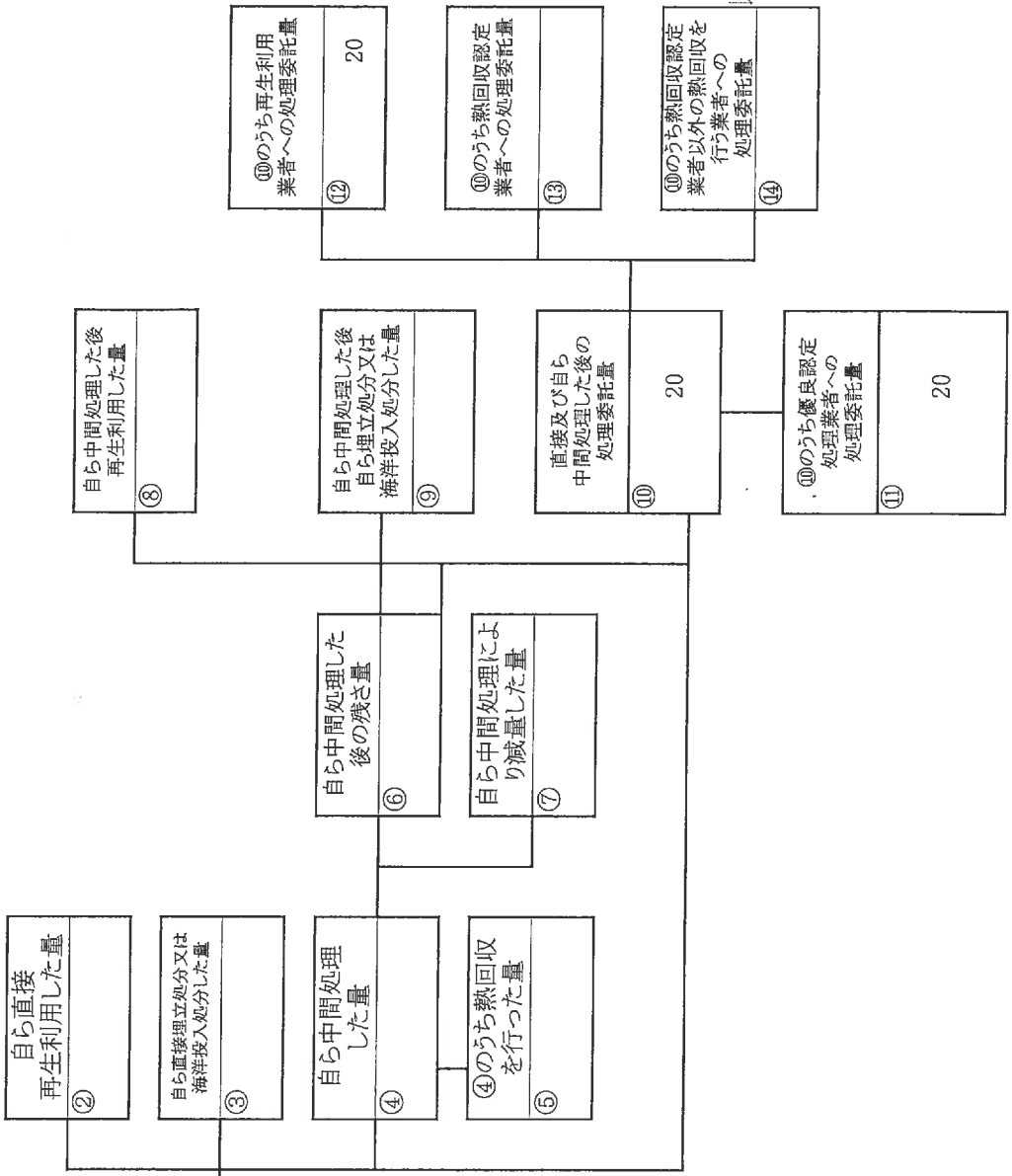
計画の実施状況 (産業廃棄物の種類： 廃酸)



項目	実績値
① 排出量	24
②+⑧ 自ら再生利用を行った量	0
⑤ 自ら熱回収を行った量	0
⑦ 自ら中間処理により減量した量	0
③+⑨ 自ら埋立処分又は海洋投入処分を行った量	0
⑩ 全処理委託量	24
⑪ 優良認定処理業者への処理委託量	24
⑫ 再生利用業者への処理委託量	24
⑬ 熱回収認定業者への処理委託量	0
⑭ 熱回収を行う業者への処理委託量	0

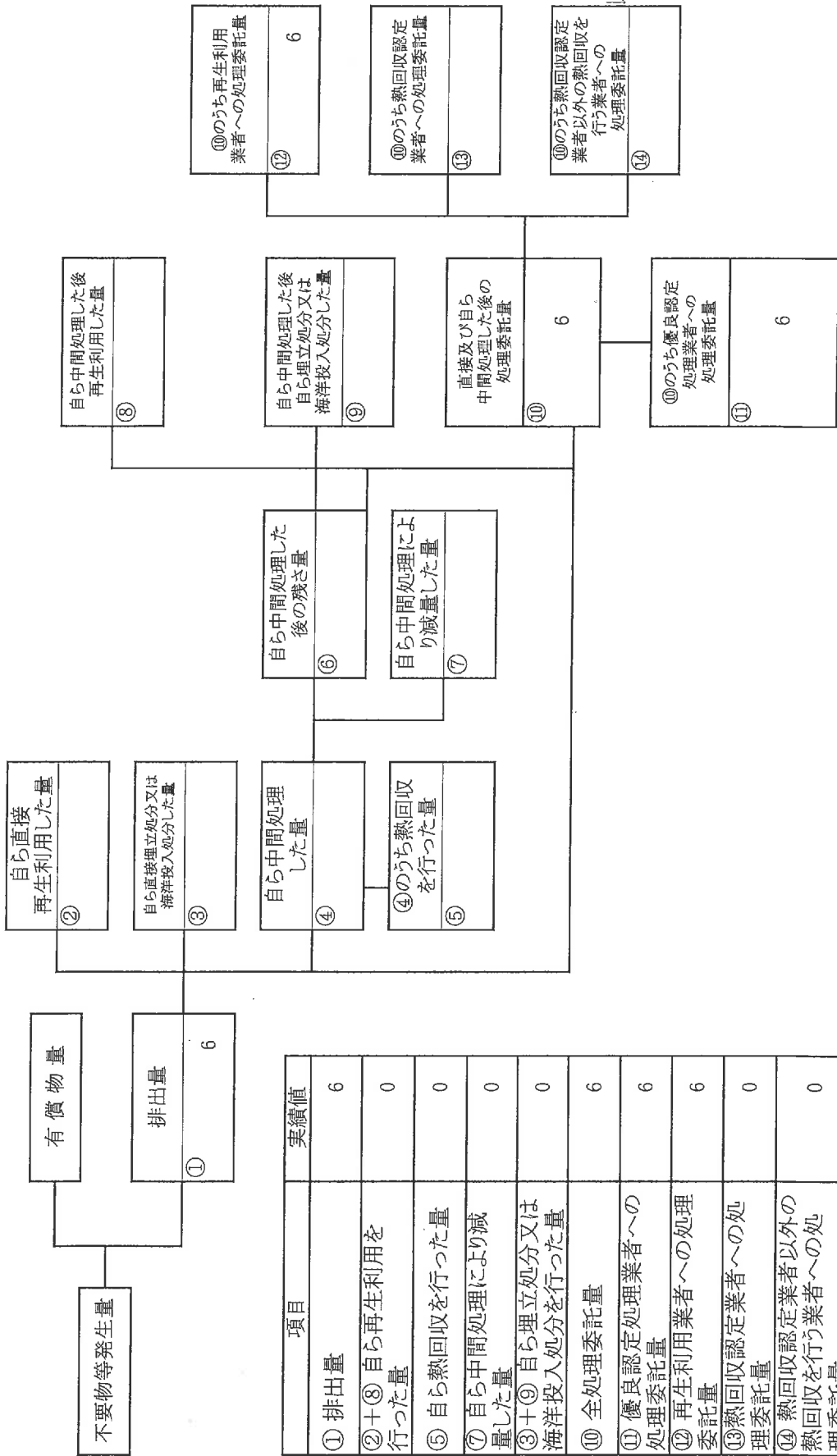
計画の実施状況 (産業廃棄物の種類： 廃油)

計画の実施状況



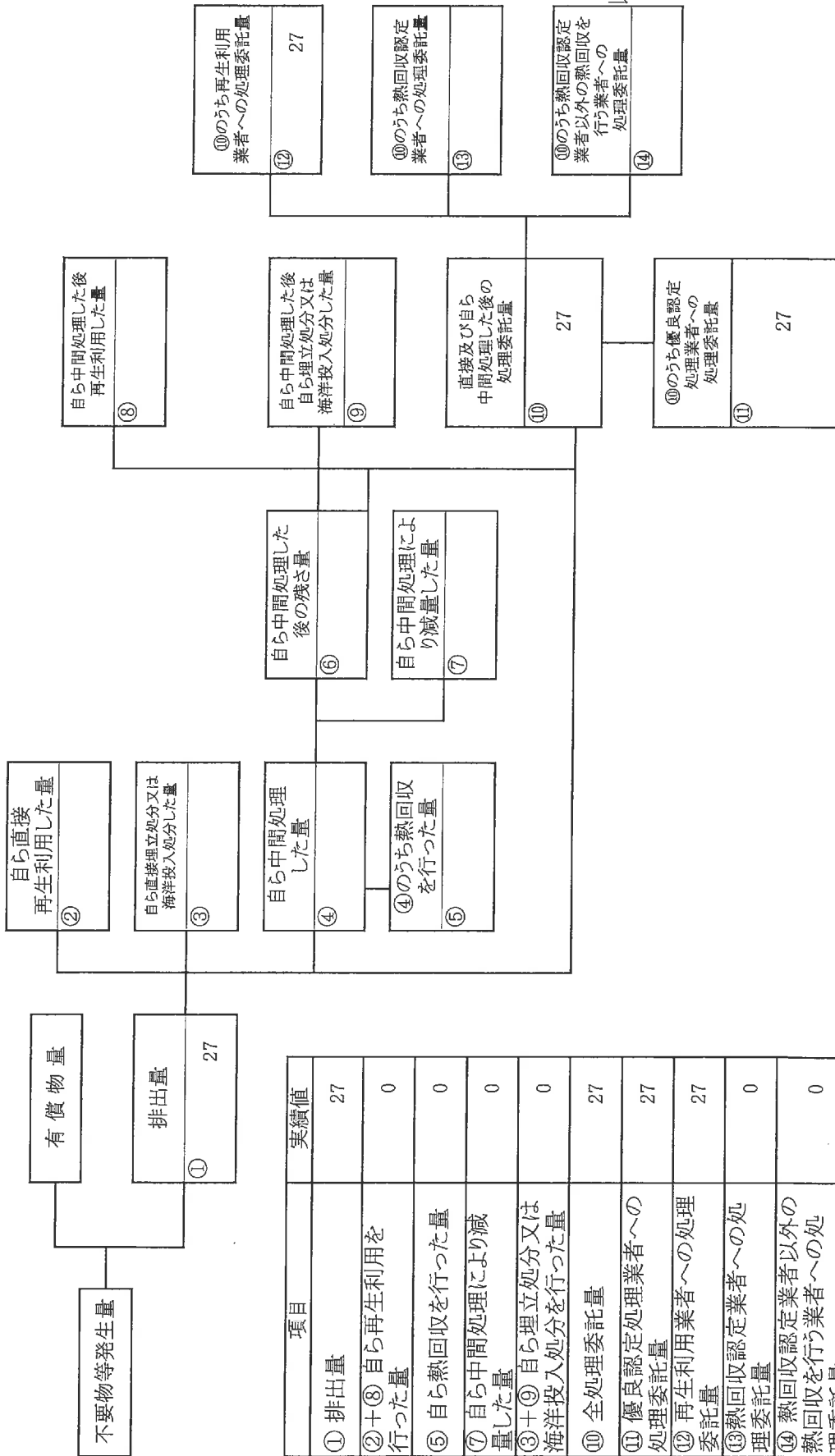
項目	実績値
① 排出量	20
②+⑧ 自ら再生利用を行った量	0
⑤ 自ら熱回収を行った量	0
⑦ 自ら中間処理により減量した量	0
③+⑨ 自ら埋立処分又は海洋投入処分を行った量	0
⑩ 全処理委託量	20
⑪ 優良認定処理業者への処理委託量	20
⑫ 再生利用業者への処理委託量	20
⑬ 熱回収認定業者への処理委託量	0
⑭ 熱回収認定業者以外の熱回収を行う業者への処理委託量	0

計画の実施状況 (産業廃棄物の種類： 廃ガラス)



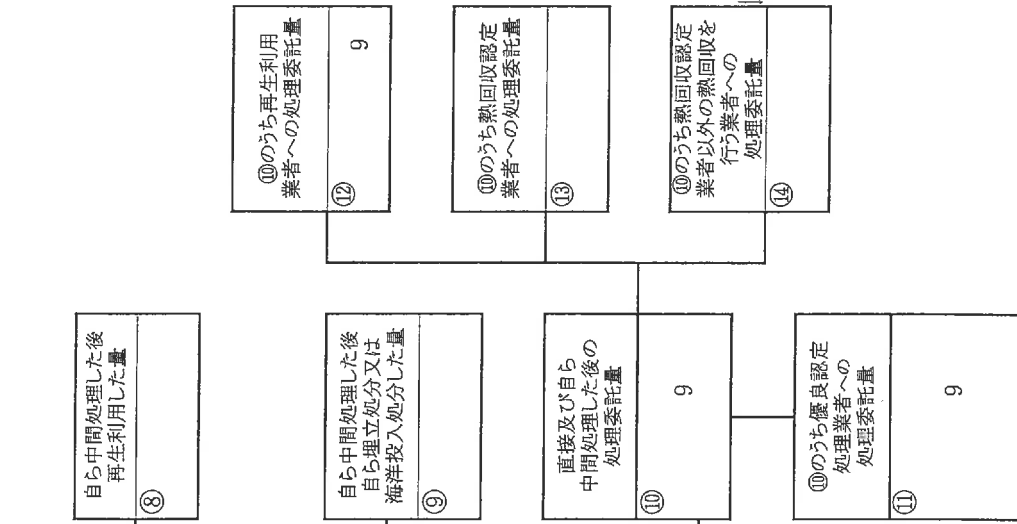
項目	実績値
① 排出量	6
②+⑧ 自ら再生利用を行った量	0
⑤ 自ら熱回収を行った量	0
⑦ 自ら中間処理により減じた量	0
③+⑨ 自ら埋立処分又は海洋投入処分を行った量	0
⑩ 全処理委託量	6
⑪ 優良認定処理業者への処理委託量	6
⑫ 再生利用業者への処理委託量	6
⑬ 熱回収認定業者への処理委託量	0
⑭ 熱回収を行った業者以外の処理委託量	0

計画の実施状況 (産業廃棄物の種類： 廃プラスチック)



項目	実績値
① 排出量	27
②+⑧ 自ら再生利用を行った量	0
⑤ 自ら熱回収を行った量	0
⑦ 自ら中間処理により減量した量	0
③+⑨ 自ら埋立処分又は海洋投入処分を行った量	0
⑩ 全処理委託量	27
⑪ 優良認定処理業者への処理委託量	27
⑫ 再生利用者への処理委託量	27
⑬ 熱回収認定業者への処理委託量	0
⑭ 熱回収認定業者以外の熱回収を行う業者への処理委託量	0

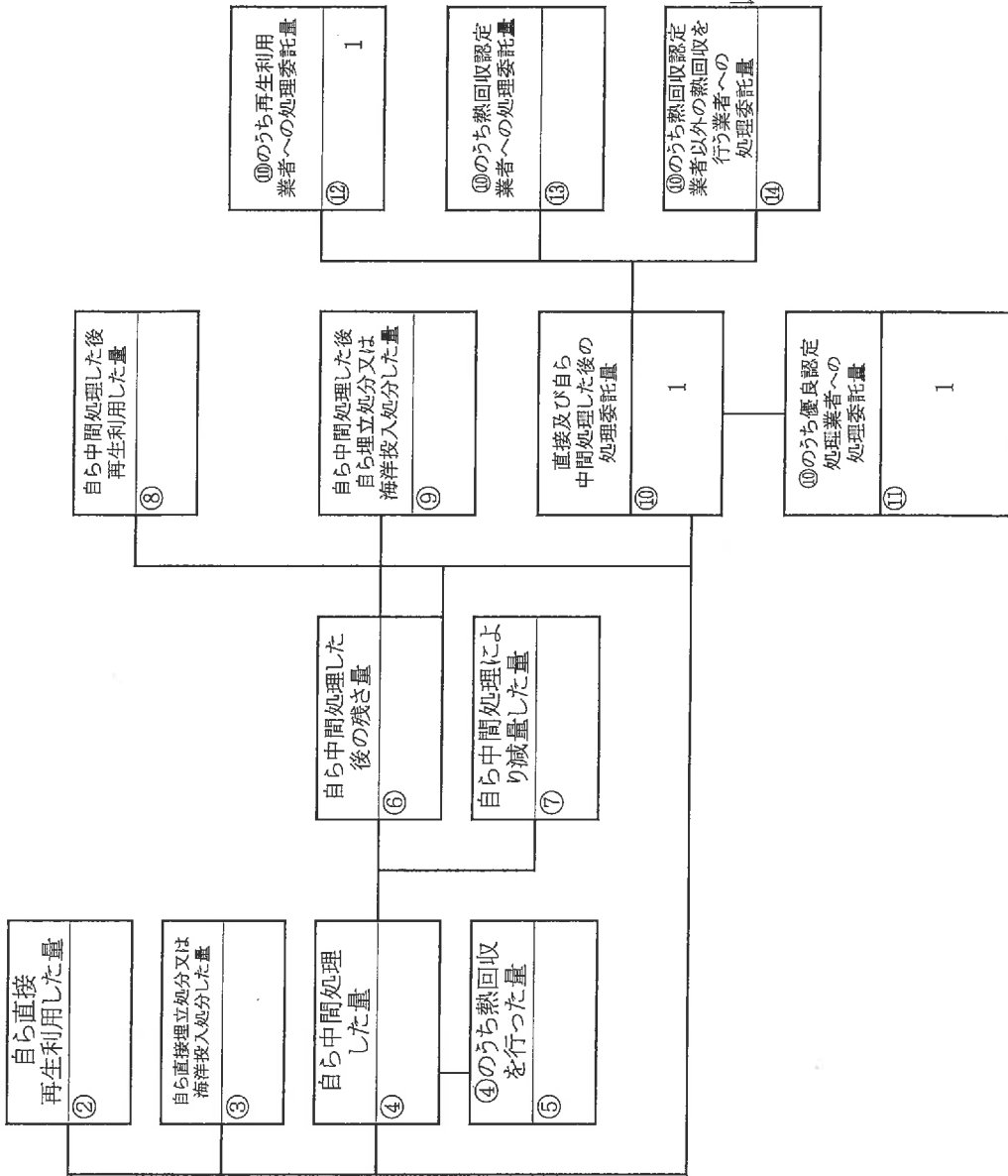
計画の実施状況 (産業廃棄物の種類： 鉄くず)



項目	実績値
① 排出量	9
②+⑧ 自ら再生利用を行った量	0
⑤ 自ら熱回収を行った量	0
⑦ 自ら中間処理により減量した量	0
③+④ 自ら埋立処分又は海洋投入処分を行った量	0
⑩ 全処理委託量	9
⑪ 優良認定処理業者への処理委託量	9
⑫ 再生利用業者への処理委託量	9
⑬ 熱回収認定業者への処理委託量	0
⑭ 熱回収を行う業者への処理委託量	0

計画の実施状況 (産業廃棄物の種類： 木くず)

不要物等発生量	有償物量
排出量	再生利用した量
①	②



項目	実績値
① 排出量	1
②+⑧ 自ら再生利用を行った量	0
⑤ 自ら熱回収を行った量	0
⑦ 自ら中間処理により減量した量	0
③+⑨ 自ら埋立処分又は海洋投入処分を行った量	0
⑩ 全処理委託量	1
⑪ 優良認定処理業者への処理委託量	1
⑫ 再生利用業者への処理委託量	1
⑬ 熱回収認定業者への処理委託量	0
⑭ 熱回収を行う業者への処理委託量	0