

様式第二号の九(第八条の四の六関係)

(第1面)

産業廃棄物処理計画実施状況報告書

令和 6 年 6 月 26 日

福岡県知事 殿

提出者

住所 福岡県 福岡市

博多区博多駅東2丁目14番1号

氏名 前田建設工業株式会社九州支店

執行役員支店長 花岡信一

(法人にあつては、名称及び代表者の氏名)

電話番号 092-451-1541

廃棄物の処理及び清掃に関する法律第12条第10項の規定に基づき、令和 5 年度の産業廃棄物処理計画の実施状況を報告します。

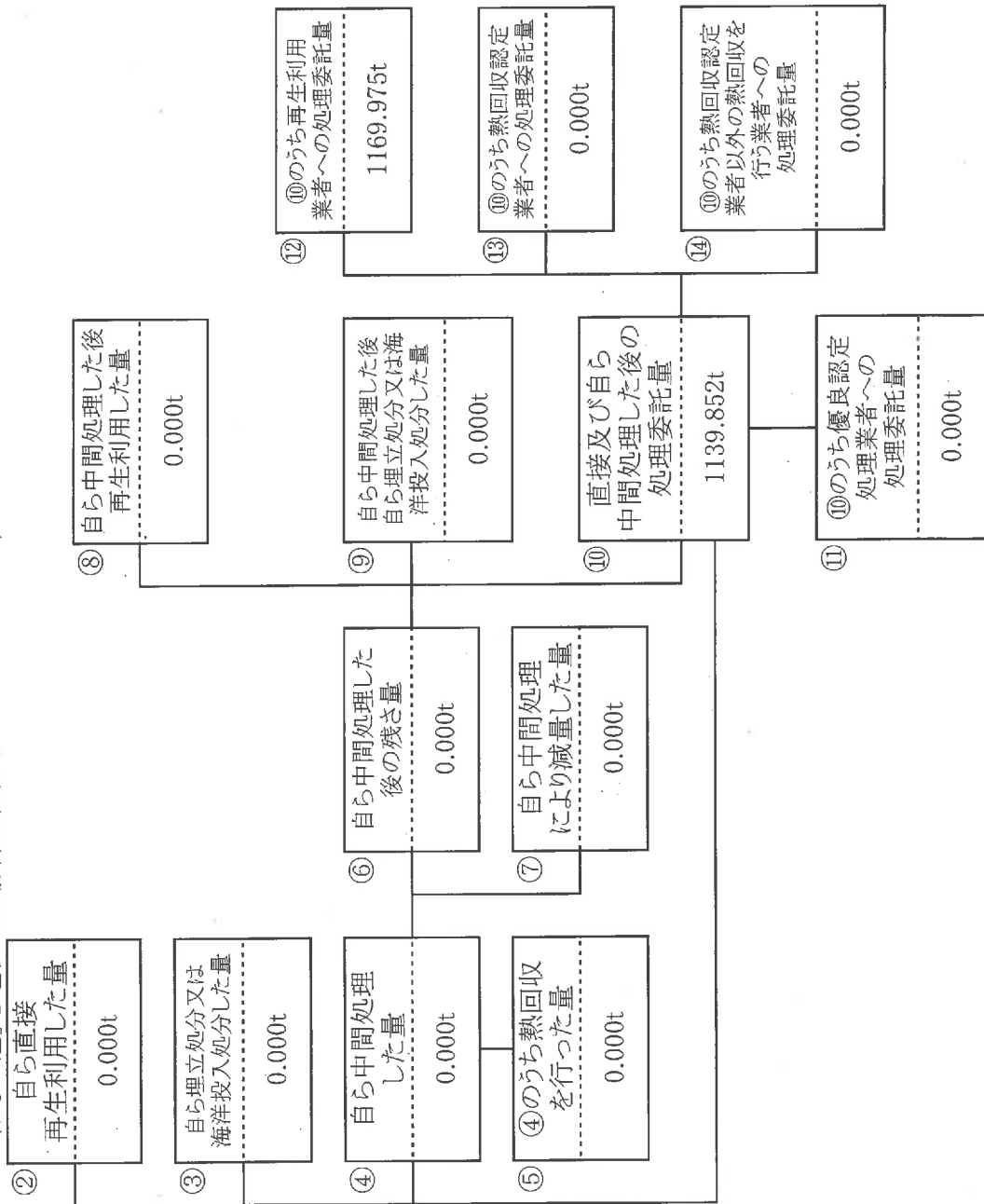
事業場の名称	前田建設工業株式会社九州支店 大牟田体育館作業所他		
事業場の所在地	福岡県 大牟田市 宝坂町2-92他(福岡市、北九州市、久留米市内を除く)		
事業の種類	D. 建設業 (日本標準産業分類の中分類以下を記入(任意):)		
産業廃棄物処理計画における計画期間	令和5年4月1日 から 令和6年3月31日まで		
産業廃棄物処理計画における目標値			
項目	目標値	項目	目標値
排出量	1,002 t	全処理委託量	1,002 t
自ら再生利用を行う産業廃棄物の量	0 t	優良認定処理業者への処理委託量	51 t
自ら熱回収を行う産業廃棄物の量	0 t	再生利用業者への処理委託量	950 t
自ら中間処理により減量する産業廃棄物の量	0 t	認定熱回収業者への処理委託量	0 t
自ら埋立処分又は海洋投入処分を行う産業廃棄物の量	0 t	認定熱回収業者以外の熱回収を行う業者への処理委託量	0 t
※事務処理欄			

(日本産業規格 A列4番)

(単位：t)

(産業廃棄物の種類： がれき類)
 (「その他」を選択した場合は記入：)

計画の実施状況

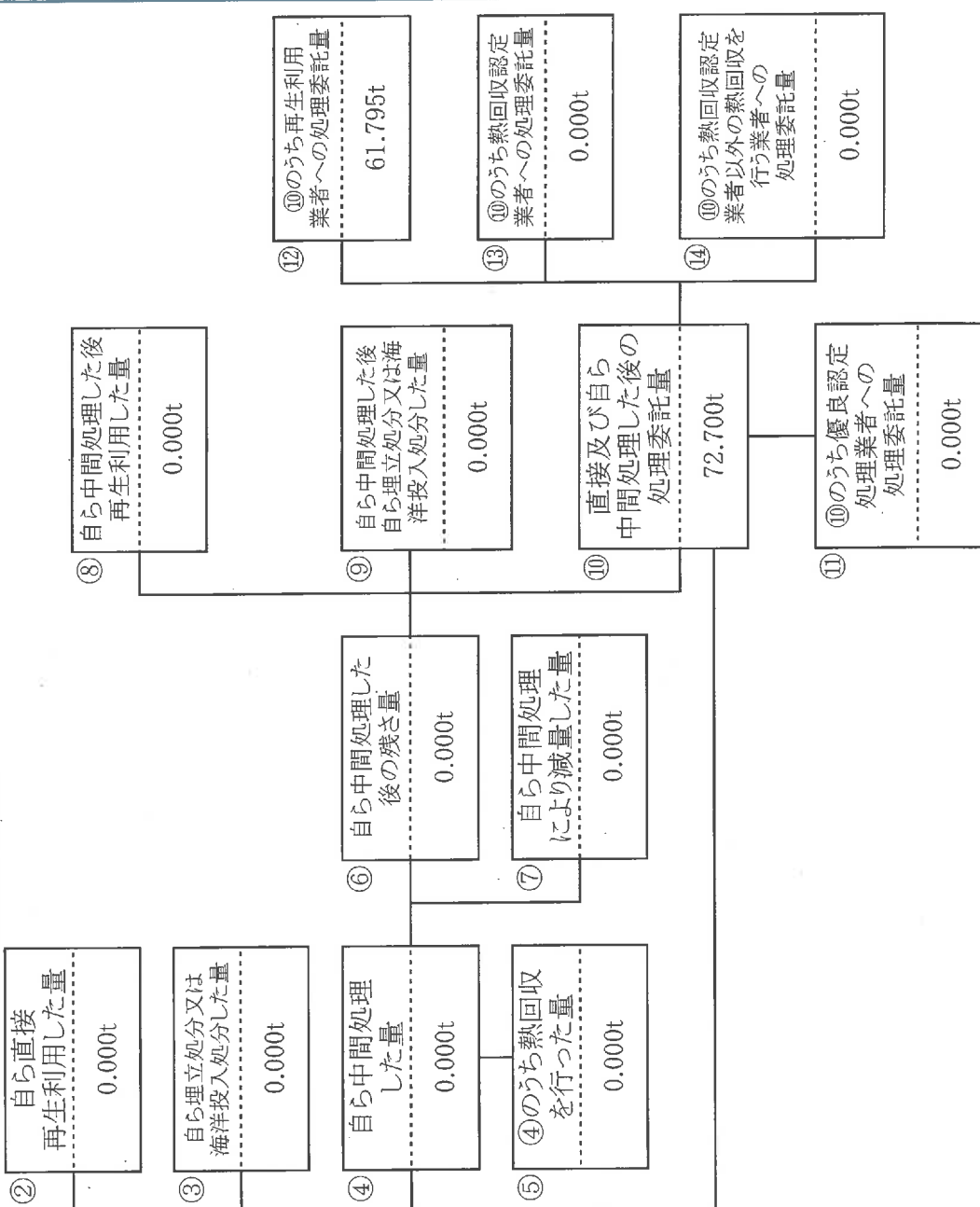


項目	実績値
①排出量	1139.952t
②+⑧自ら再生利用を行った量	0.000t
⑤自ら熱回収を行った量	0.000t
③+⑨自ら埋立処分又は海洋投入処分を行った量	0.000t
⑩全処理委託量	1139.852t
⑩優良認定処理業者への処理委託量	0.000t
⑫再生利用業者への処理委託量	1169.975t
⑬熱回収認定業者への処理委託量	0.000t
⑭熱回収認定業者以外の熱回収を行う業者への処理委託量	0.000t

(単位：t)

(産業廃棄物の種類： ガラスくず等
 (「その他」を選択した場合は記入：)

計画の実施状況

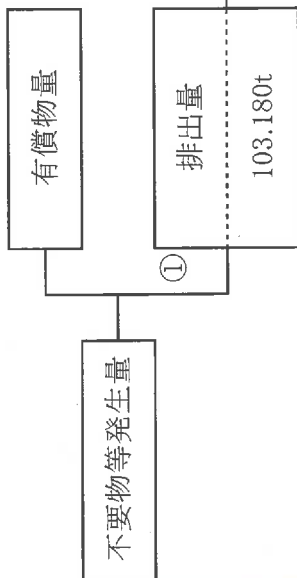
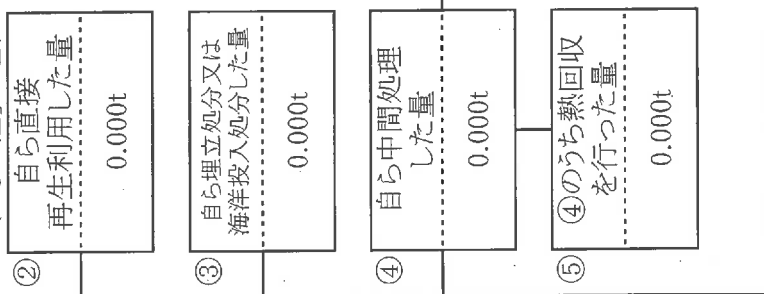


項目	実績値
①排出量	72.700t
②+⑧自ら再生利用を行った量	0.000t
⑤自ら熱回収を行った量	0.000t
③+⑨自ら埋立処分又は海洋投入処分を行った量	0.000t
⑩全処理委託量	72.700t
⑪優良認定処理業者への処理委託量	0.000t
⑫再生利用業者への処理委託量	61.795t
⑬熱回収認定業者への処理委託量	0.000t
⑭熱回収認定業者以外の熱回収を行う業者への処理委託量	0.000t

(単位：t)

(産業廃棄物の種類： 廃プラスチック類)
 (「その他」を選択した場合は記入：)

計画の実施状況

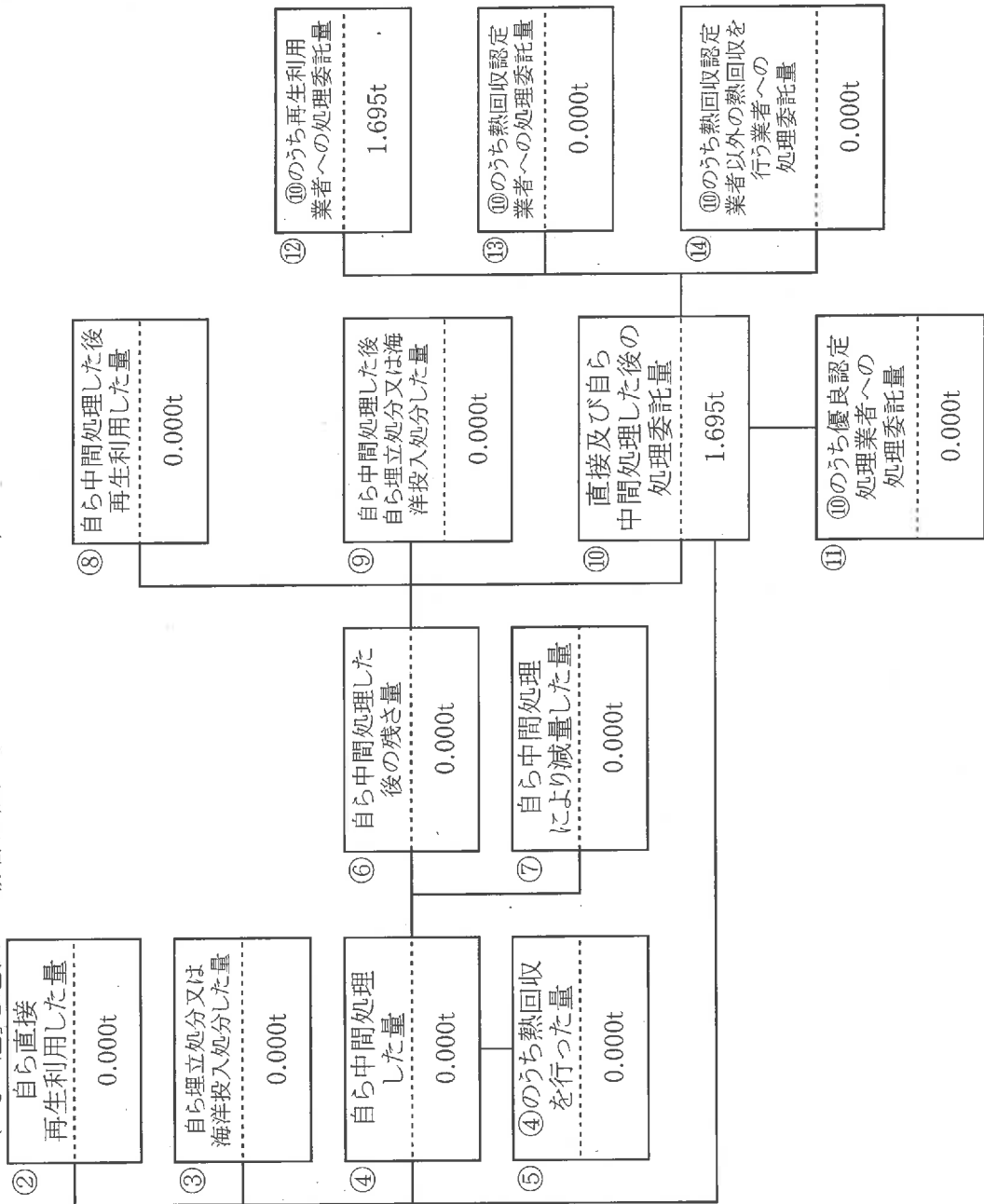


項目	実績値
①排出量	103.180t
②+⑧自ら再生利用を行った量	0.000t
⑤自ら熱回収を行った量	0.000t
③+⑨自ら埋立処分又は海洋投入処分を行った量	0.000t
⑩全処理委託量	103.180t
⑪優良認定処理業者への処理委託量	0.000t
⑫再生利用業者への処理委託量	92.897t
⑬熱回収認定業者への処理委託量	0.000t
⑭熱回収認定業者以外の熱回収を行う業者への処理委託量	0.000t

(単位：t)

(産業廃棄物の種類：金属くず)
 (「その他」を選択した場合は記入：)

計画の実施状況



項目	実績値
①排出量	1.695t
②+⑧自ら再生利用を行った量	0.000t
⑤自ら熱回収を行った量	0.000t
③+⑨自ら埋立処分又は海洋投入処分を行った量	0.000t
⑩全処理委託量	1.695t
⑪優良認定処理業者への処理委託量	0.000t
⑫再生利用業者への処理委託量	1.695t
⑬熱回収認定業者への処理委託量	0.000t
⑭熱回収認定業者以外の熱回収を行う業者への処理委託量	0.000t

② 自ら直接再生利用した量
0.000t

③ 自ら埋立処分又は海洋投入処分した量
0.000t

④ 自ら中間処理した量
0.000t

⑤ ④のうち熱回収を行った量
0.000t

⑥ 自ら中間処理した後の残さ量
0.000t

⑦ 自ら中間処理により減量した量
0.000t

⑧ 自ら中間処理した後再生利用した量
0.000t

⑨ 自ら埋立処分又は海洋投入処分した量
0.000t

⑩ 直接及び自ら中間処理した後の処理委託量
1.695t

⑪ ⑩のうち優良認定処理業者への処理委託量
0.000t

⑫ ⑩のうち再生利用業者への処理委託量
1.695t

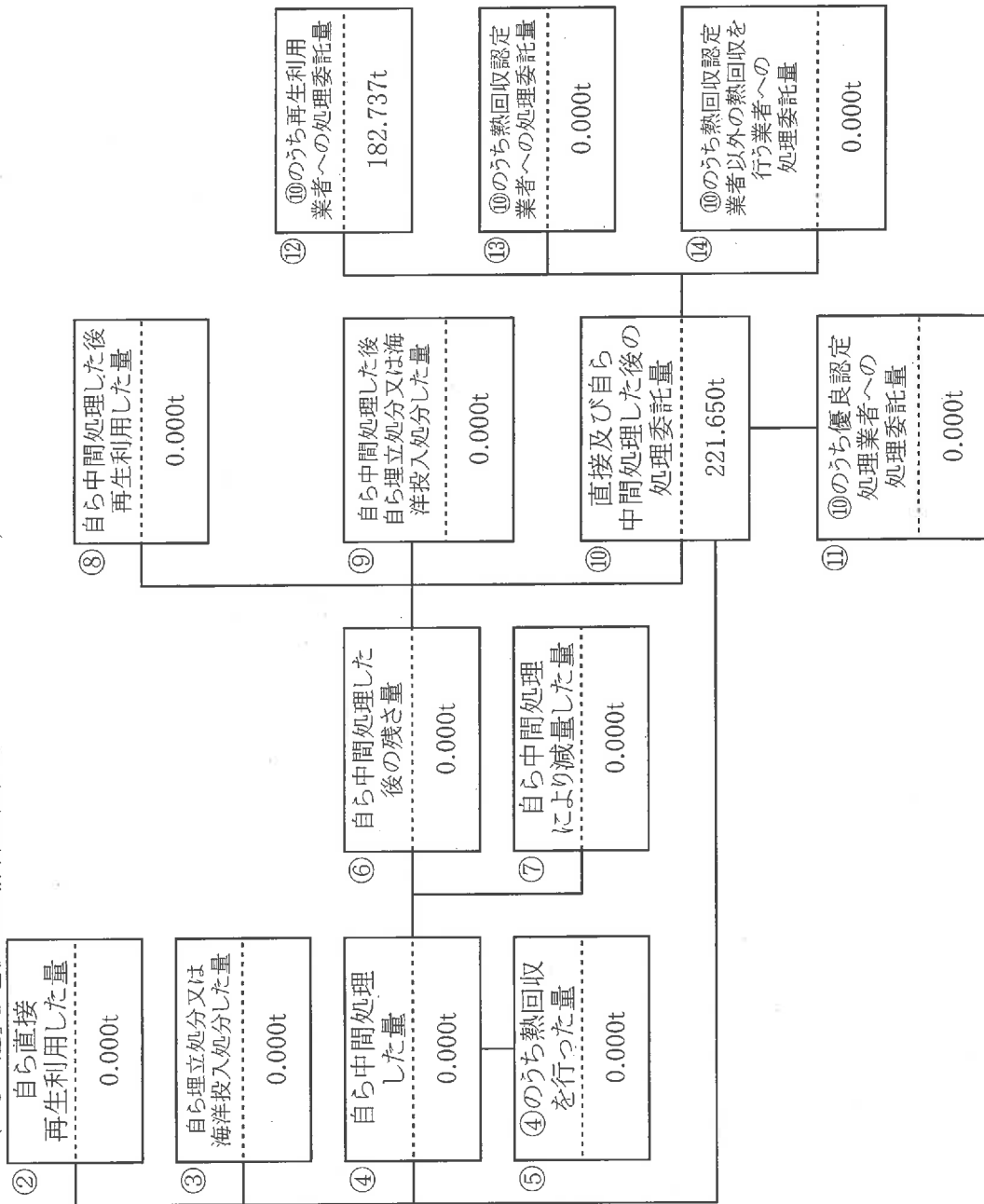
⑬ ⑩のうち熱回収認定業者への処理委託量
0.000t

⑭ ⑩のうち熱回収認定業者以外の熱回収を行う業者への処理委託量
0.000t

(単位：t)

(産業廃棄物の種類：建設混合廃棄物
 「その他」を選択した場合は記入)

計画の実施状況

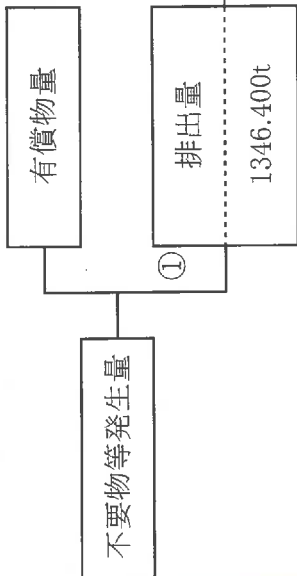
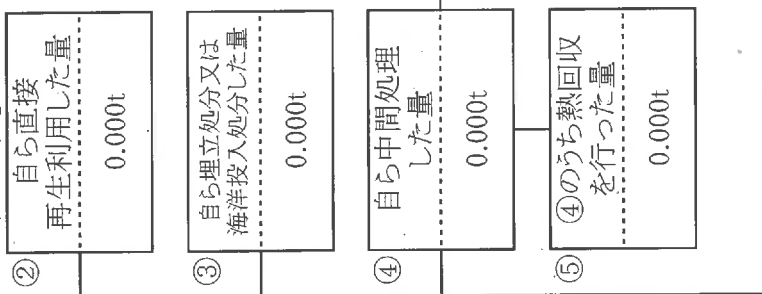


項目	実績値
①排出量	221.650t
②+⑧自ら再生利用を行った量	0.000t
⑤自ら熱回収を行った量	0.000t
③+⑨自ら埋立処分又は海洋投入処分を行った量	0.000t
⑩全処理委託量	221.650t
⑪優良認定処理業者への処理委託量	0.000t
⑫再生利用業者への処理委託量	182.737t
⑬熱回収認定業者への処理委託量	0.000t
⑭熱回収認定業者以外の熱回収を行う業者への処理委託量	0.000t

(単位：t)

(産業廃棄物の種類：汚泥)
 (「その他」を選択した場合は記入：)

計画の実施状況

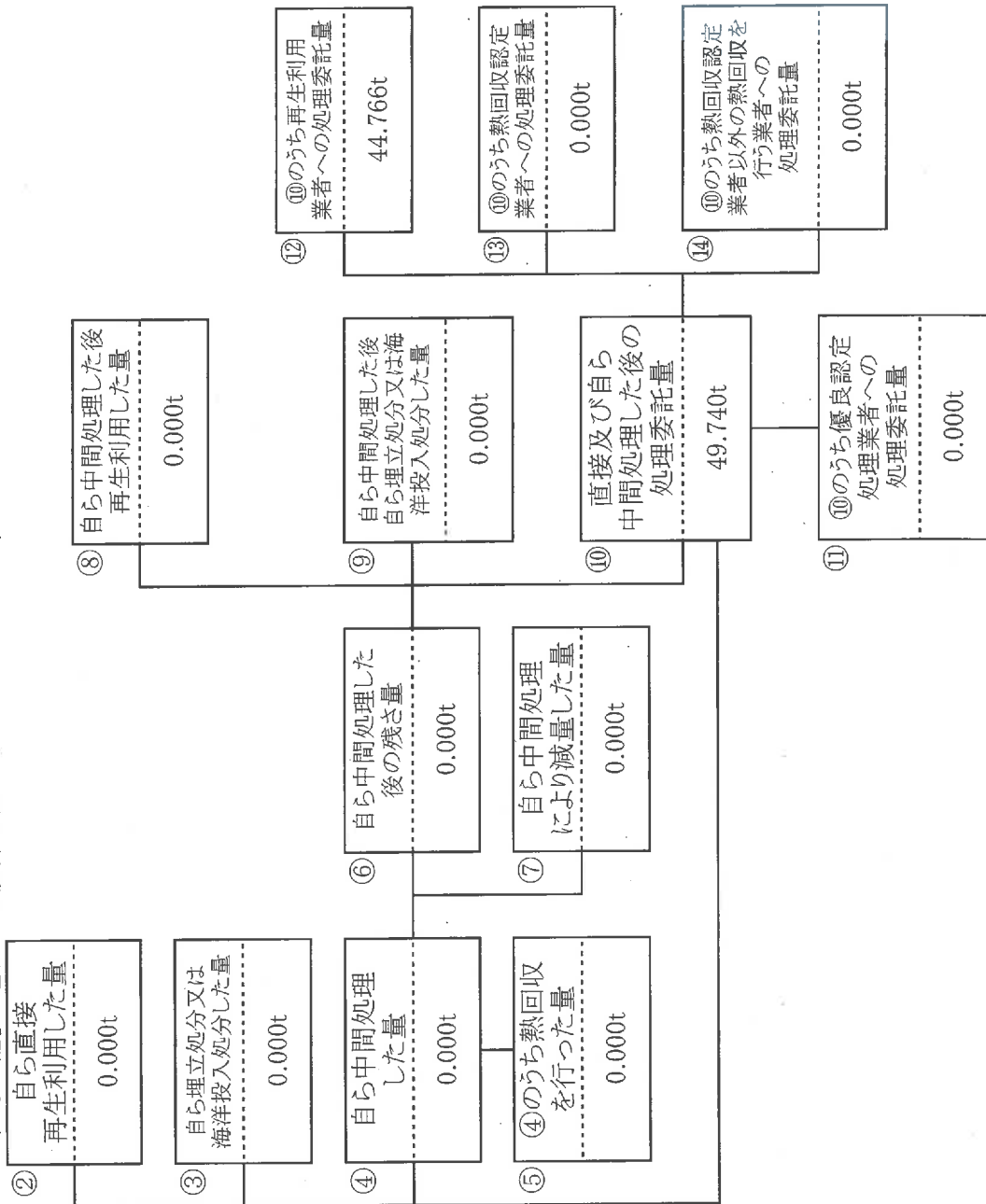


項目	実績値
①排出量	1346.400t
②+⑧自ら再生利用を行った量	0.000t
⑤自ら熱回収を行った量	0.000t
③+⑨自ら埋立処分又は海洋投入処分を行った量	0.000t
⑩全処理委託量	1346.400t
⑪優良認定処理業者への処理委託量	0.000t
⑫再生利用業者への処理委託量	1346.400t
⑬熱回収認定業者への処理委託量	0.000t
⑭熱回収認定業者以外の熱回収を行う業者への処理委託量	0.000t

(単位：t)

(産業廃棄物の種類：紙くず
 「その他」を選択した場合は記入)

計画の実施状況



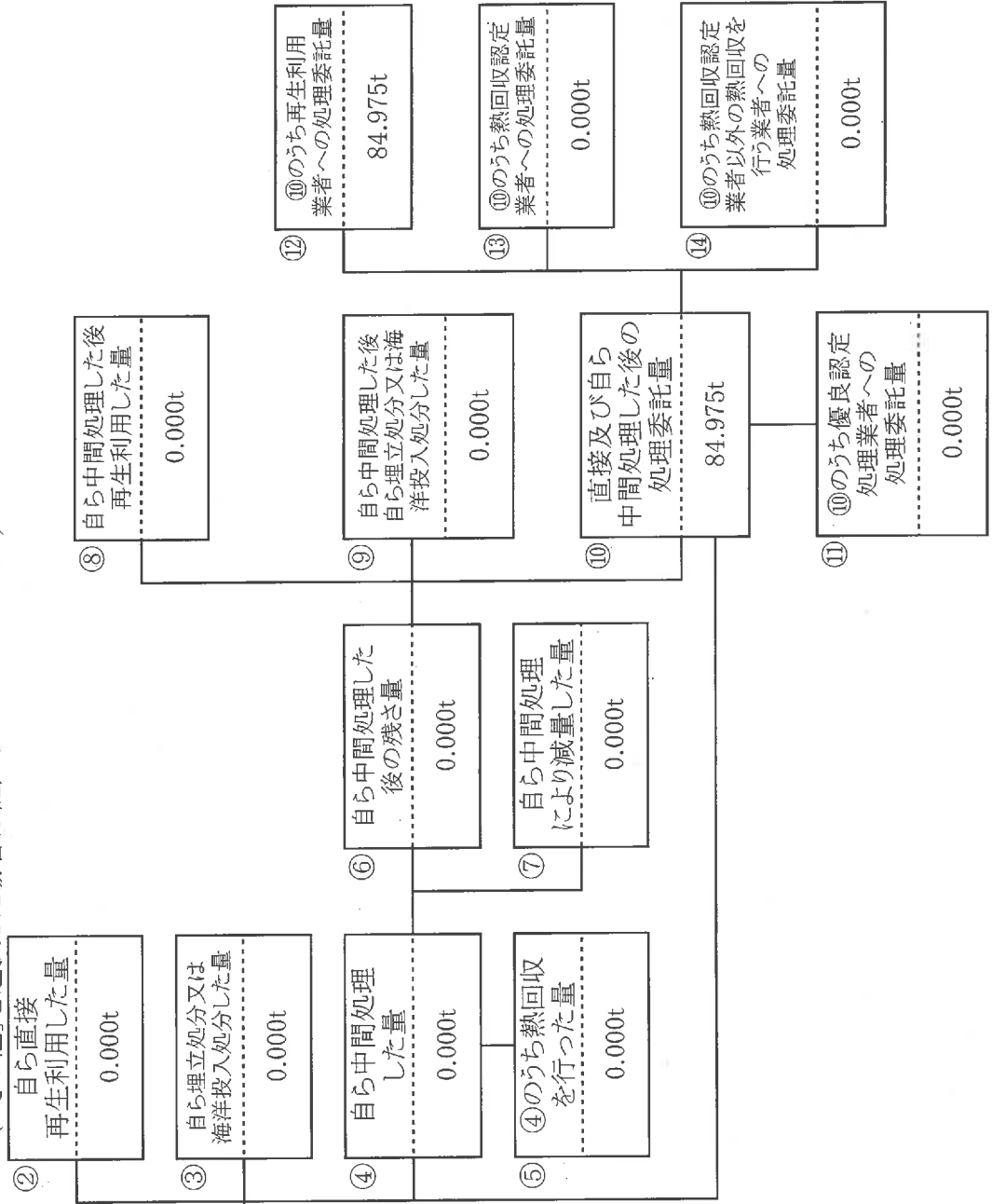
項目	実績値
①排出量	49.740t
②+⑧自ら再生利用を行った量	0.000t
⑤自ら熱回収を行った量	0.000t
③+⑨自ら埋入処分又は海洋投入処分を行った量	0.000t
⑩全処理委託量	49.740t
⑩優良認定処理業者への処理委託量	0.000t
⑫再生利用業者への処理委託量	44.766t
⑬熱回収認定業者への処理委託量	0.000t
⑭熱回収認定業者以外の熱回収を行う業者への処理委託量	0.000t

(単位：t)

(産業廃棄物の種類：)
 (「その他」を選択した場合は記入：)

計画の実施状況

木くず

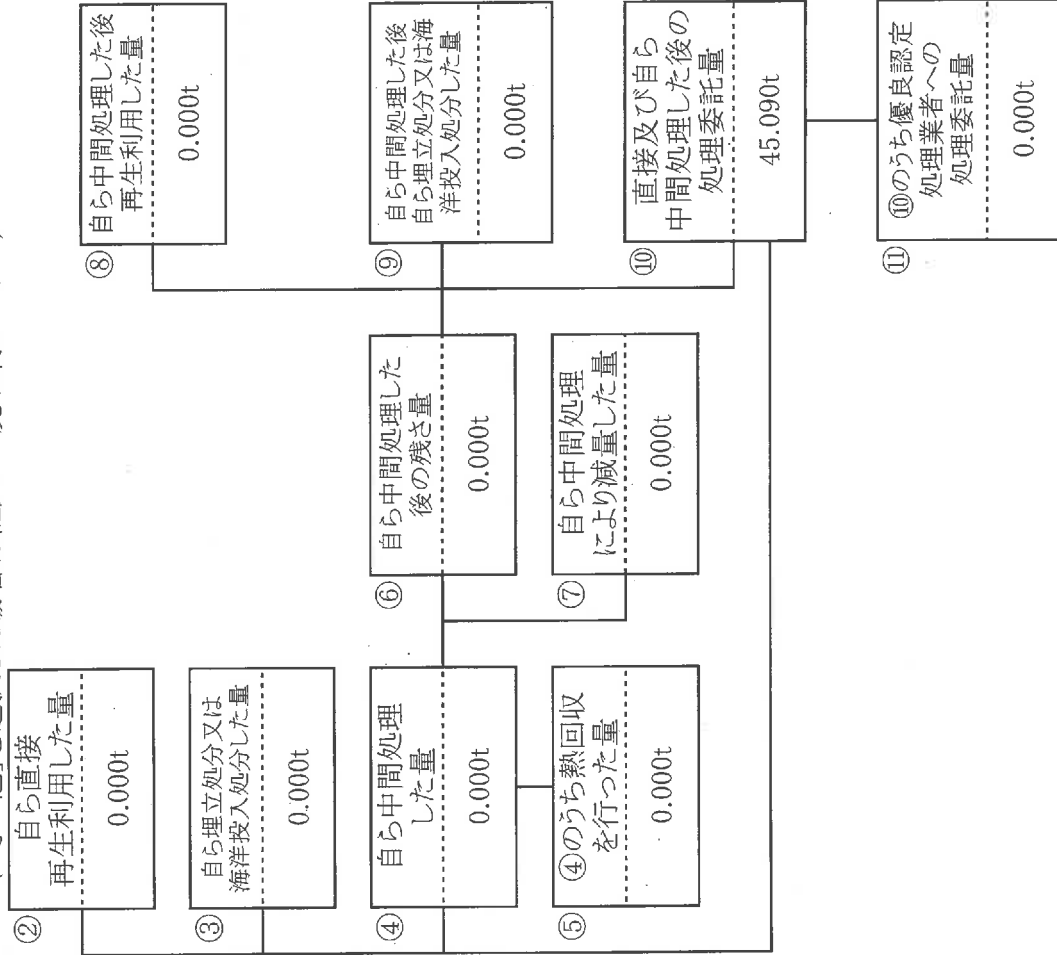


項目	実績値
①排出量	84.975t
②+⑧自ら再生利用を行った量	0.000t
⑤自ら熱回収を行った量	0.000t
③+④自ら埋立処分又は海洋投入処分を行った量	0.000t
⑩全処理委託量	84.975t
⑪優良認定処理業者への処理委託量	0.000t
⑫再生利用業者への処理委託量	84.975t
⑬熱回収認定業者への処理委託量	0.000t
⑭熱回収認定業者以外の熱回収を行う業者への処理委託量	0.000t

(単位：t)

(産業廃棄物の種類：その他
 (「その他」を選択した場合は記入： 廃石膏ボード))

計画の実施状況



項目	実績値
①排出量	45.090t
②+⑧自ら再生利用を行った量	0.000t
⑤自ら熱回収を行った量	0.000t
③+④自ら埋立処分又は海洋投入処分を行った量	0.000t
⑩全処理委託量	45.090t
⑪優良認定処理業者への処理委託量	0.000t
⑫再生利用業者への処理委託量	45.090t
⑬熱回収認定業者への処理委託量	0.000t
⑭熱回収認定業者以外の熱回収を行う業者への処理委託量	0.000t