

資料 10

(主要な事業、疾病別資料)

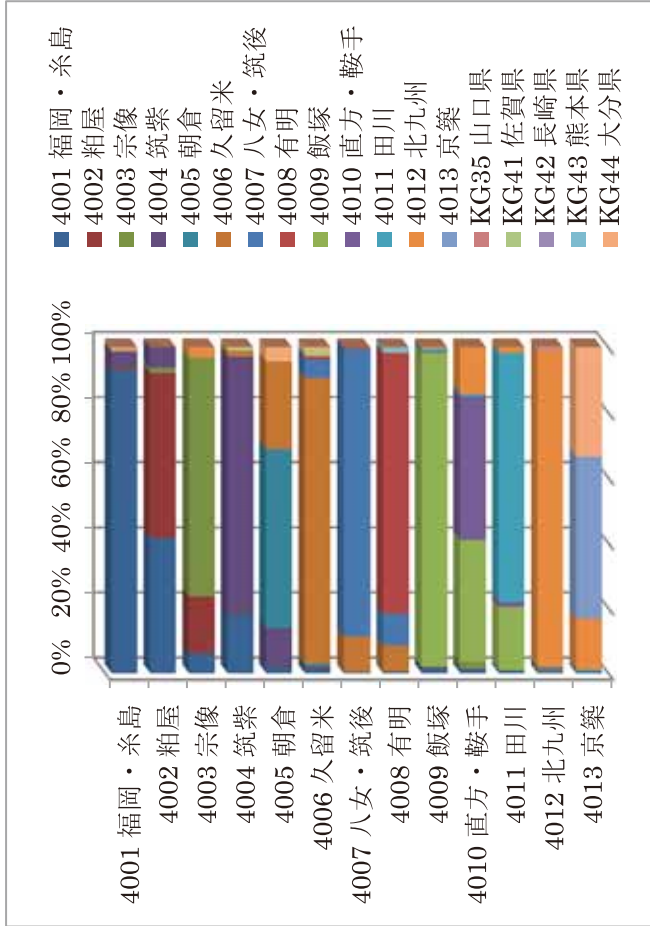
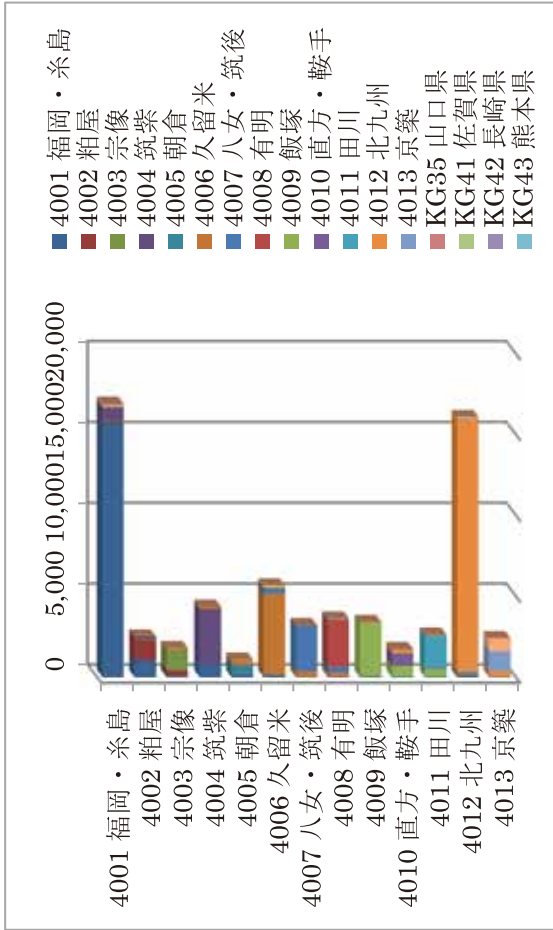
出典： 医療計画作成支援データブック（厚生労働省・2015）

資料 10 福岡県における各種疾患の自己完結率

(救急医療～小児医療)

- ① 救急医療（二次救急）入院
- ②-1 脳血管疾患（脳梗塞、一過性脳虚血発作患者（T I A）（主病名）） 入院
- ②-2 脳血管疾患（くも膜下出血（主病名）） 入院
- ③-1 虚血性心疾患（急性心筋梗塞（主病名）） 入院
- ③-2 虚血性心疾患（狭心症（主病名）） 入院
- ④-1 悪性腫瘍（悪性腫瘍（主病名）） 入院
- ④-2 悪性腫瘍（胃悪性腫瘍（主病名）） 入院
- ④-3 悪性腫瘍（胃悪性腫瘍（胃癌の全摘術等）） 入院
- ④-4 悪性腫瘍（大腸悪性腫瘍（主病名）） 入院
- ④-5 悪性腫瘍（大腸癌の結腸切除術等） 入院
- ④-6 悪性腫瘍（直腸悪性腫瘍（主病名）） 入院
- ④-7 悪性腫瘍（直腸癌の骨盤内臓全摘術等） 入院
- ④-8 悪性腫瘍（肺悪性腫瘍（主病名）） 入院
- ④-9 悪性腫瘍（肺癌の手術等） 入院
- ④-10 悪性腫瘍（乳房悪性腫瘍（主病名）） 入院
- ④-11 悪性腫瘍（乳癌の根治的手術） 入院
- ④-12 悪性腫瘍（肝悪性腫瘍（主病名）） 入院
- ④-13 悪性腫瘍（肝癌の肝切除・部分切除等） 入院
- ④-14 悪性腫瘍（癌の化学療法） 入院
- ④-15 悪性腫瘍（癌の化学療法） 外来
- ④-16 悪性腫瘍（放射線治療） 入院
- ④-17 悪性腫瘍（放射線治療） 外来
- ⑤-1 生活習慣病（糖尿病患者（主病名）） 入院
- ⑤-2 生活習慣病（糖尿病患者（主病名）） 外来
- ⑥-1 精神医療（入院精神療法） 入院
- ⑥-2 精神医療（精神科救急入院） 入院
- ⑦-1 小児・周産期医療（小児の入院医療体制） 入院
- ⑦-2 小児・周産期医療（乳幼児の入院医療体制） 入院

資料 10 福岡県における主要な事業、疾病別の自己完結率(救急医療~小児医療)
① 救急医療(二次救急) 入院 【図表 10-1】



医療機関二次医療圏名	4001 福岡・糸島	4002 粕屋	4003 宗像	4004 筑紫	4005 朝倉	4006 久留米	4007 八女・筑後	4008 有明	4009 飯塚	4010 直方・鞍手	4011 田川	4012 北九州	4013 京築
合計 / 総件数	17,969	1,744	4,568	646	6,012	3,509	2,959	4,504					
真担当者二次医療圏名	4001 福岡・糸島	17,969	1,744	4,568	646	6,012	3,509	4,504					
4002 粕屋	1,793	1,793	1,793	1,793	1,793	1,793	1,793	1,793	1,793	1,793	1,793	1,793	
4003 宗像	1,683	1,683	1,683	1,683	1,683	1,683	1,683	1,683	1,683	1,683	1,683	1,683	
4004 筑紫	1,683	1,683	1,683	1,683	1,683	1,683	1,683	1,683	1,683	1,683	1,683	1,683	
4005 朝倉	1,683	1,683	1,683	1,683	1,683	1,683	1,683	1,683	1,683	1,683	1,683	1,683	
4006 久留米	1,683	1,683	1,683	1,683	1,683	1,683	1,683	1,683	1,683	1,683	1,683	1,683	
4007 八女・筑後	1,683	1,683	1,683	1,683	1,683	1,683	1,683	1,683	1,683	1,683	1,683	1,683	
4008 有明	1,683	1,683	1,683	1,683	1,683	1,683	1,683	1,683	1,683	1,683	1,683	1,683	
4009 飯塚	1,683	1,683	1,683	1,683	1,683	1,683	1,683	1,683	1,683	1,683	1,683	1,683	
4010 直方・鞍手	1,683	1,683	1,683	1,683	1,683	1,683	1,683	1,683	1,683	1,683	1,683	1,683	
4011 田川	1,683	1,683	1,683	1,683	1,683	1,683	1,683	1,683	1,683	1,683	1,683	1,683	
4012 北九州	1,683	1,683	1,683	1,683	1,683	1,683	1,683	1,683	1,683	1,683	1,683	1,683	
4013 京築	1,683	1,683	1,683	1,683	1,683	1,683	1,683	1,683	1,683	1,683	1,683	1,683	
総計	17,969	1,744	4,568	646	6,012	3,509	2,959	4,504					


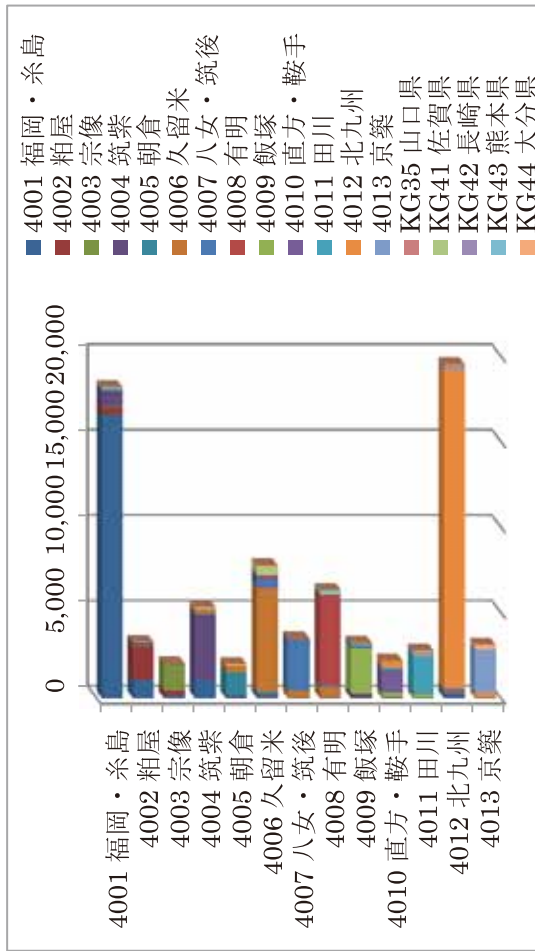
医療機関二次医療圏名	4001 福岡・糸島	4012 北九州	4013 京築	KG35 山口県	KG41 佐賀県	KG42 長崎県	KG43 熊本県	KG44 大分県	総計
合計 / 総件数	17,969	1,744	4,568	646	6,012	3,509	2,959	4,504	65,396
真担当者二次医療圏名	4001 福岡・糸島	17,969	1,744	4,568	646	6,012	3,509	2,959	65,396
4002 粕屋	1,793	1,793	1,793	1,793	1,793	1,793	1,793	1,793	1,793
4003 宗像	1,683	1,683	1,683	1,683	1,683	1,683	1,683	1,683	1,683
4004 筑紫	1,683	1,683	1,683	1,683	1,683	1,683	1,683	1,683	1,683
4005 朝倉	1,683	1,683	1,683	1,683	1,683	1,683	1,683	1,683	1,683
4006 久留米	1,683	1,683	1,683	1,683	1,683	1,683	1,683	1,683	1,683
4007 八女・筑後	1,683	1,683	1,683	1,683	1,683	1,683	1,683	1,683	1,683
4008 有明	1,683	1,683	1,683	1,683	1,683	1,683	1,683	1,683	1,683
4009 飯塚	1,683	1,683	1,683	1,683	1,683	1,683	1,683	1,683	1,683
4010 直方・鞍手	1,683	1,683	1,683	1,683	1,683	1,683	1,683	1,683	1,683
4011 田川	1,683	1,683	1,683	1,683	1,683	1,683	1,683	1,683	1,683
4012 北九州	1,683	1,683	1,683	1,683	1,683	1,683	1,683	1,683	1,683
4013 京築	1,683	1,683	1,683	1,683	1,683	1,683	1,683	1,683	1,683
総計	17,969	1,744	4,568	646	6,012	3,509	2,959	4,504	65,396

医療機関二次医療圏名	4001 福岡・糸島	4002 粕屋	4003 宗像	4004 筑紫	4005 朝倉	4006 久留米	4007 八女・筑後	4008 有明	4009 飯塚	4010 直方・鞍手	4011 田川	4012 北九州	4013 京築
合計 / 総件数	17,969	1,744	4,568	646	6,012	3,509	2,959	4,504					
真担当者二次医療圏名	4001 福岡・糸島	17,969	1,744	4,568	646	6,012	3,509	4,504					
4002 粕屋	1,793	1,793	1,793	1,793	1,793	1,793	1,793	1,793	1,793	1,793	1,793	1,793	
4003 宗像	1,683	1,683	1,683	1,683	1,683	1,683	1,683	1,683	1,683	1,683	1,683	1,683	
4004 筑紫	1,683	1,683	1,683	1,683	1,683	1,683	1,683	1,683	1,683	1,683	1,683	1,683	
4005 朝倉	1,683	1,683	1,683	1,683	1,683	1,683	1,683	1,683	1,683	1,683	1,683	1,683	
4006 久留米	1,683	1,683	1,683	1,683	1,683	1,683	1,683	1,683	1,683	1,683	1,683	1,683	
4007 八女・筑後	1,683	1,683	1,683	1,683	1,683	1,683	1,683	1,683	1,683	1,683	1,683	1,683	
4008 有明	1,683	1,683	1,683	1,683	1,683	1,683	1,683	1,683	1,683	1,683	1,683	1,683	
4009 飯塚	1,683	1,683	1,683	1,683	1,683	1,683	1,683	1,683	1,683	1,683	1,683	1,683	
4010 直方・鞍手	1,683	1,683	1,683	1,683	1,683	1,683	1,683	1,683	1,683	1,683	1,683	1,683	
4011 田川	1,683	1,683	1,683	1,683	1,683	1,683	1,683	1,683	1,683	1,683	1,683	1,683	
4012 北九州	1,683	1,683	1,683	1,683	1,683	1,683	1,683	1,683	1,683	1,683	1,683	1,683	
4013 京築	1,683	1,683	1,683	1,683	1,683	1,683	1,683	1,683	1,683	1,683	1,683	1,683	
総計	17,969	1,744	4,568	646	6,012	3,509	2,959	4,504					

医療機関二次医療圏名	4001 福岡・糸島	4012 北九州	4013 京築	KG35 山口県	KG41 佐賀県	KG42 長崎県	KG43 熊本県	KG44 大分県	総計
合計 / 総件数	17,969	1,744	4,568	646	6,012	3,509	2,959	4,504	65,396
真担当者二次医療圏名	4001 福岡・糸島	17,969	1,744	4,568	646	6,012	3,509	2,959	

②-1 脳血管疾患（脳梗塞、一過性脳虚血発作患者(TIA)(主病名)）入院

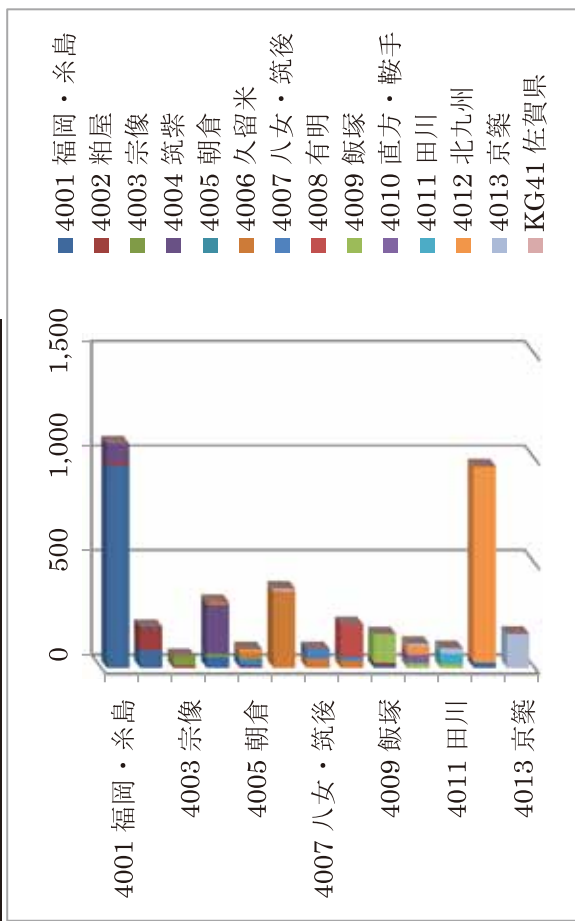
【図表 10-2-1】



医療機関二次医療圏名	4001 福岡・糸島	4002 粕屋	4003 宗像	4004 筑紫	4005 朝倉	4006 久留米	4007 八女・筑後	4008 有明	4009 飯塚	4010 直方・鞍手	4011 田川	4012 北九州	4013 京築	KG35 山口県	KG41 佐賀県	KG42 長崎県	KG43 熊本県	KG44 大分県
合計 / 総件数	16,572	471	885	38	17	10	27	10	17	17	10	10	10	10	10	10	10	10
真担者二次医療圏名	4001 福岡・糸島	1,081	1,937	58	16	16	16	16	16	16	16	16	16	16	16	16	16	16
4002 粕屋	141	322	1,517	3,709	244	398	15	15	15	15	15	15	15	15	15	15	15	15
4003 宗像	21	40	1,400	1,331	398	15	15	15	15	15	15	15	15	15	15	15	15	15
4004 筑紫	62	117	117	14	14	14	14	14	14	14	14	14	14	14	14	14	14	14
4005 朝倉	23	36	116	12	12	12	12	12	12	12	12	12	12	12	12	12	12	12
4006 久留米	86	33	21	42	42	42	42	42	42	42	42	42	42	42	42	42	42	42
4007 八女・筑後	28	216	38	100	14	14	14	14	14	14	14	14	14	14	14	14	14	14
4008 有明	31	2,983	1,781	5,118	1,598	7,773	3,714	5,500	3,116	3,116	3,116	3,116	3,116	3,116	3,116	3,116	3,116	3,116
4009 飯塚	19,458	2,983	1,781	5,118	1,598	7,773	3,714	5,500	3,116	3,116	3,116	3,116	3,116	3,116	3,116	3,116	3,116	3,116
4010 直方・鞍手																		
4011 田川																		
4012 北九州																		
4013 京築																		
KG35 山口県																		
KG41 佐賀県																		
KG42 長崎県																		
KG43 熊本県																		
KG44 大分県																		

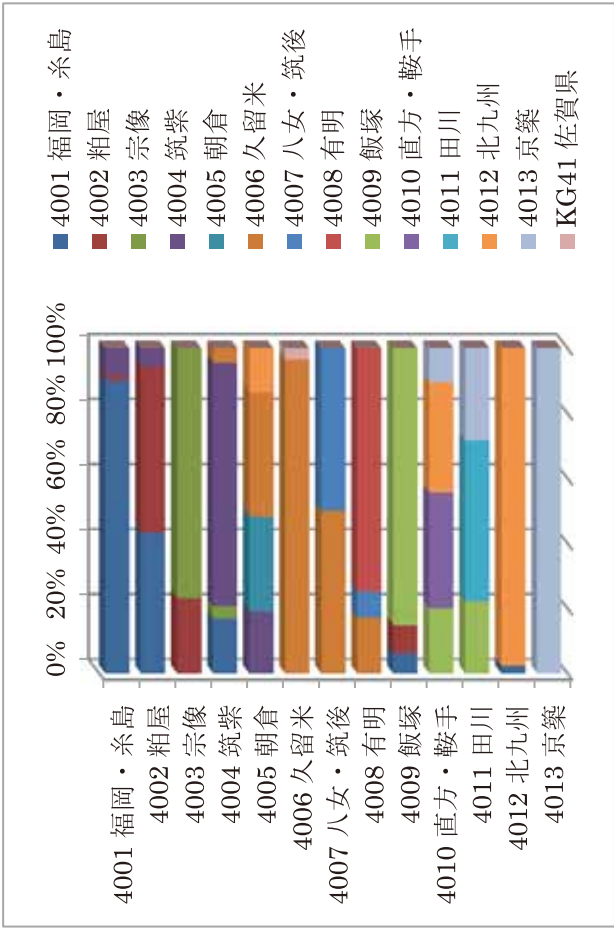
医療機関二次医療圏名	4001 福岡・糸島	4011 田川	4012 北九州	4013 京築	KG35 山口県	KG41 佐賀県	KG42 長崎県	KG43 熊本県	KG44 大分県
合計 / 総件数	18,199	10	16	13	206	59	28	15	3,283
真担者二次医療圏名	4001 福岡・糸島	14	47	21	76	11	11	26	5,321
4002 粕屋	3283				23			70	1,996
4003 宗像	2,043				49			96	1,996
4004 筑紫	5,321				71			187	3,160
4005 朝倉	1,996				71			187	6,242
4006 久留米	3,283				12			89	3,253
4007 八女・筑後	1,996				89			89	2,193
4008 有明	3,283				83			34	2,790
4009 飯塚	18,199				140			24	19,533
4010 直方・鞍手	18,199				140			24	19,533
4011 田川	18,199				140			24	19,533
4012 北九州	18,199				140			24	19,533
4013 京築	18,199				140			24	19,533
KG35 山口県	18,199				140			24	19,533
KG41 佐賀県	18,199				140			24	19,533
KG42 長崎県	18,199				140			24	19,533
KG43 熊本県	18,199				140			24	19,533
KG44 大分県	18,199				140			24	19,533

②-2 脳血管疾患（くも膜下出血（主病名））入院【図表 10-2-2】



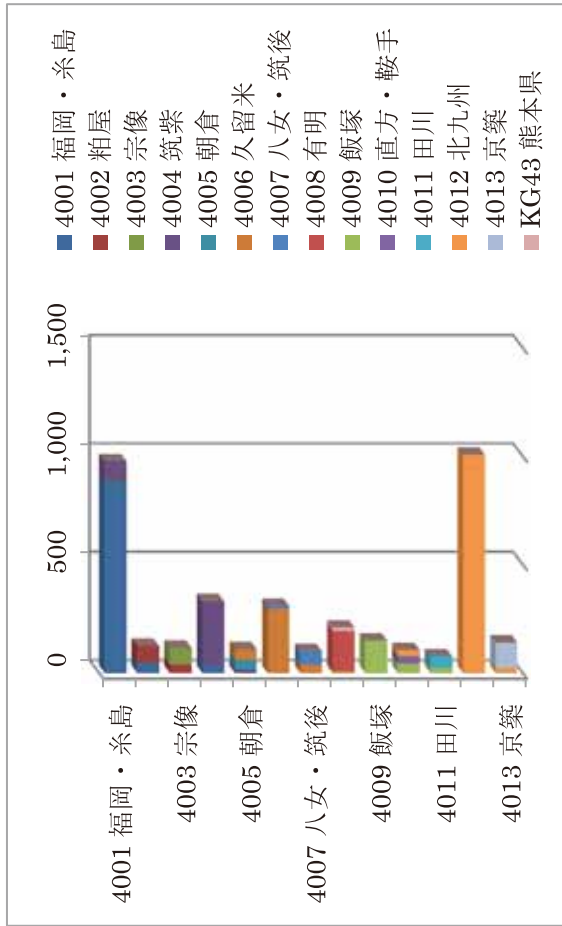
合計 / 総件数	医療機関二次医療圏名	4001 福岡・糸島	4002 粕屋	4003 宗像	4004 筑紫	4005 朝倉	4006 久留米	4007 八女・筑後	4008 有明	4009 飯塚	4010 直方・鞍手	4011 田川	4012 北九州	4013 京築	KG41 佐賀県	合計
1,073	4001 福岡・糸島	965	17	101	85	13	53	17	10	14	24	1,137	145	55	201	1,371
197	4002 粕屋	91	11	43	12	236	17	34	45	17	157	137	23	21	181	494
56	4003 宗像	17	91	101	85	13	53	17	10	14	24	1,137	145	55	201	1,371
315	4004 筑紫	17	91	101	85	13	53	17	10	14	24	1,137	145	55	201	1,371
89	4005 朝倉	17	91	101	85	13	53	17	10	14	24	1,137	145	55	201	1,371
378	4006 久留米	17	91	101	85	13	53	17	10	14	24	1,137	145	55	201	1,371
60	4007 八女・筑後	17	91	101	85	13	53	17	10	14	24	1,137	145	55	201	1,371
210	4008 有明	17	91	101	85	13	53	17	10	14	24	1,137	145	55	201	1,371
161	4009 飯塚	17	91	101	85	13	53	17	10	14	24	1,137	145	55	201	1,371
115	4010 直方・鞍手	17	91	101	85	13	53	17	10	14	24	1,137	145	55	201	1,371
95	4011 田川	17	91	101	85	13	53	17	10	14	24	1,137	145	55	201	1,371
95	4012 北九州	17	91	101	85	13	53	17	10	14	24	1,137	145	55	201	1,371
182	4013 京築	17	91	101	85	13	53	17	10	14	24	1,137	145	55	201	1,371
3,904	合計	1,137	145	55	201	13	3,904	41	47	990	181	181	181	181	181	181

合計 / 総件数	医療機関二次医療圏名	4001 福岡・糸島	4002 粕屋	4003 宗像	4004 筑紫	4005 朝倉	4006 久留米	4007 八女・筑後	4008 有明	4009 飯塚	4010 直方・鞍手	4011 田川	4012 北九州	4013 京築	KG41 佐賀県	合計
1,073	4001 福岡・糸島	965	17	101	85	13	53	17	10	14	24	1,137	145	55	201	1,371
197	4002 粕屋	91	11	43	12	236	17	34	45	17	157	137	23	21	181	494
56	4003 宗像	17	91	101	85	13	53	17	10	14	24	1,137	145	55	201	1,371
315	4004 筑紫	17	91	101	85	13	53	17	10	14	24	1,137	145	55	201	1,371
89	4005 朝倉	17	91	101	85	13	53	17	10	14	24	1,137	145	55	201	1,371
378	4006 久留米	17	91	101	85	13	53	17	10	14	24	1,137	145	55	201	1,371
60	4007 八女・筑後	17	91	101	85	13	53	17	10	14	24	1,137	145	55	201	1,371
210	4008 有明	17	91	101	85	13	53	17	10	14	24	1,137	145	55	201	1,371
161	4009 飯塚	17	91	101	85	13	53	17	10	14	24	1,137	145	55	201	1,371
115	4010 直方・鞍手	17	91	101	85	13	53	17	10	14	24	1,137	145	55	201	1,371
95	4011 田川	17	91	101	85	13	53	17	10	14	24	1,137	145	55	201	1,371
95	4012 北九州	17	91	101	85	13	53	17	10	14	24	1,137	145	55	201	1,371
182	4013 京築	17	91	101	85	13	53	17	10	14	24	1,137	145	55	201	1,371
3,904	合計	1,137	145	55	201	13	3,904	41	47	990	181	181	181	181	181	181



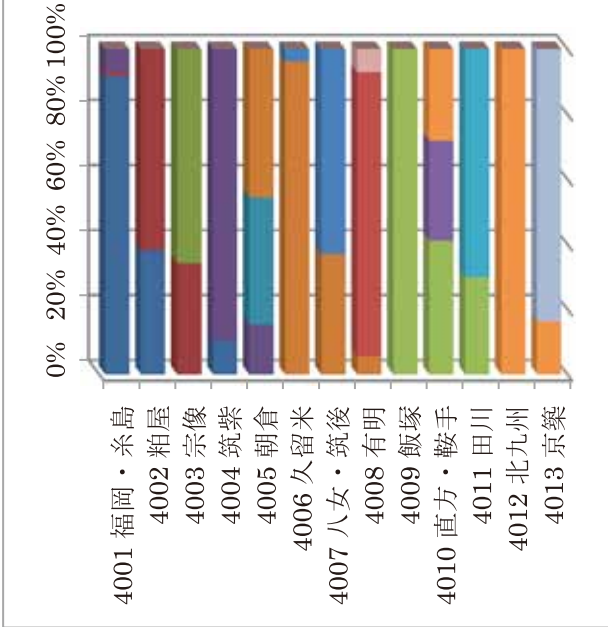
合計 / 総件数	医療機関二次医療圏名	4001 福岡・糸島	4002 粕屋	4003 宗像	4004 筑紫	4005 朝倉	4006 久留米	4007 八女・筑後	4008 有明	4009 飯塚	4010 直方・鞍手	4011 田川	4012 北九州	4013 京築	KG41 佐賀県	合計
1,073	4001 福岡・糸島	965	17	101	85	13	53	17	10	14	24	1,137	145	55	201	1,371
197	4002 粕屋	91	11	43	12	236	17	34	45	17	157	137	23	21	181	494
56	4003 宗像	17	91	101	85	13	53	17	10	14	24	1,137	145	55	201	1,371
315	4004 筑紫	17	91	101	85	13	53	17	10	14	24	1,137	145	55	201	1,371
89	4005 朝倉	17	91	101	85	13	53	17	10	14	24	1,137	145	55	201	1,371
378	4006 久留米	17	91	101	85	13	53	17	10	14	24	1,137	145	55	201	1,371
60	4007 八女・筑後	17	91	101	85	13	53	17	10	14	24	1,137	145	55	201	1,371
210	4008 有明	17	91	101	85	13	53	17	10	14	24	1,137	145	55	201	1,371
161	4009 飯塚	17	91	101	85	13	53	17	10	14	24	1,137	145	55	201	1,371
11																

③-1 虚血性心疾患（急性心筋梗塞（主病名））入院 【図表 10-3-1】



合計 / 総件数	負担者二次医療圏名	4001 福岡・糸島	4002 粕屋	4003 宗像	4004 筑紫	4005 朝倉	4006 久留米	4007 八女・筑後	4008 有明	4009 飯塚	4010 直方・鞍手	4011 田川	4012 北九州	4013 京築	KG43 熊本県
979	4001 福岡・糸島	897	13	68	77	297	17	297	12	183	44	23	77	382	118
979	4002 粕屋	48	78	40	297	17	297	12	183	44	23	77	382	118	15
979	4003 宗像	48	78	40	297	17	297	12	183	44	23	77	382	118	15
979	4004 筑紫	48	78	40	297	17	297	12	183	44	23	77	382	118	15
979	4005 朝倉	48	78	40	297	17	297	12	183	44	23	77	382	118	15
979	4006 久留米	48	78	40	297	17	297	12	183	44	23	77	382	118	15
979	4007 八女・筑後	48	78	40	297	17	297	12	183	44	23	77	382	118	15
979	4008 有明	48	78	40	297	17	297	12	183	44	23	77	382	118	15
979	4009 飯塚	48	78	40	297	17	297	12	183	44	23	77	382	118	15
979	4010 直方・鞍手	48	78	40	297	17	297	12	183	44	23	77	382	118	15
979	4011 田川	48	78	40	297	17	297	12	183	44	23	77	382	118	15
979	4012 北九州	48	78	40	297	17	297	12	183	44	23	77	382	118	15
979	4013 京築	48	78	40	297	17	297	12	183	44	23	77	382	118	15
979	KG43 熊本県	48	78	40	297	17	297	12	183	44	23	77	382	118	15
979	総計	979	131	77	382	43	396	75	183	44	23	77	382	118	15

合計 / 総件数	負担者二次医療圏名	4001 福岡・糸島	4002 粕屋	4003 宗像	4004 筑紫	4005 朝倉	4006 久留米	4007 八女・筑後	4008 有明	4009 飯塚	4010 直方・鞍手	4011 田川	4012 北九州	4013 京築	KG43 熊本県
979	4001 福岡・糸島	897	13	68	77	297	17	297	12	183	44	23	77	382	118
979	4002 粕屋	48	78	40	297	17	297	12	183	44	23	77	382	118	15
979	4003 宗像	48	78	40	297	17	297	12	183	44	23	77	382	118	15
979	4004 筑紫	48	78	40	297	17	297	12	183	44	23	77	382	118	15
979	4005 朝倉	48	78	40	297	17	297	12	183	44	23	77	382	118	15
979	4006 久留米	48	78	40	297	17	297	12	183	44	23	77	382	118	15
979	4007 八女・筑後	48	78	40	297	17	297	12	183	44	23	77	382	118	15
979	4008 有明	48	78	40	297	17	297	12	183	44	23	77	382	118	15
979	4009 飯塚	48	78	40	297	17	297	12	183	44	23	77	382	118	15
979	4010 直方・鞍手	48	78	40	297	17	297	12	183	44	23	77	382	118	15
979	4011 田川	48	78	40	297	17	297	12	183	44	23	77	382	118	15
979	4012 北九州	48	78	40	297	17	297	12	183	44	23	77	382	118	15
979	4013 京築	48	78	40	297	17	297	12	183	44	23	77	382	118	15
979	KG43 熊本県	48	78	40	297	17	297	12	183	44	23	77	382	118	15
979	総計	979	131	77	382	43	396	75	183	44	23	77	382	118	15

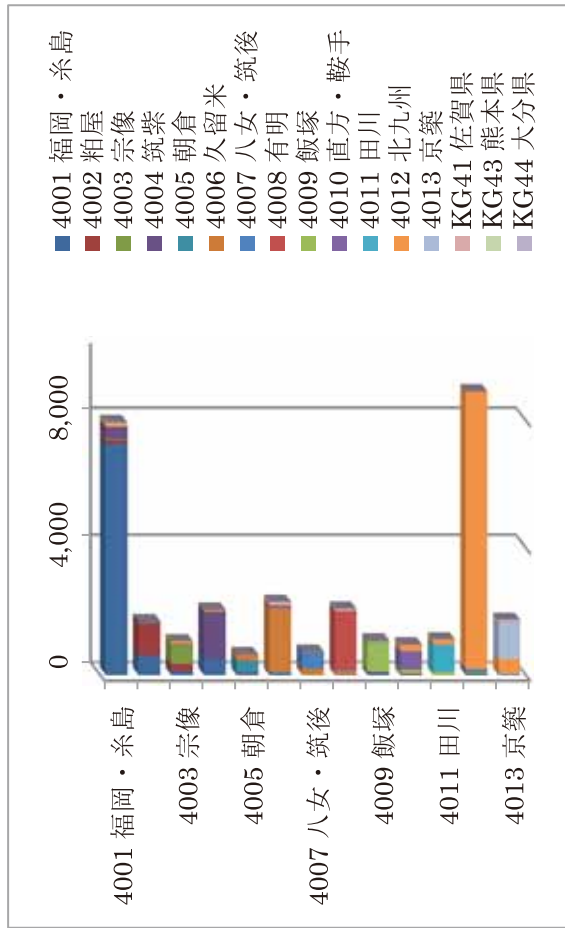


合計 / 総件数	負担者二次医療圏名	4001 福岡・糸島	4002 粕屋	4003 宗像	4004 筑紫	4005 朝倉	4006 久留米	4007 八女・筑後	4008 有明	4009 飯塚	4010 直方・鞍手	4011 田川	4012 北九州	4013 京築	KG43 熊本県
979	4001 福岡・糸島	897	13	68	77	297	17	297	12	183	44	23	77	382	118
979	4002 粕屋	48	78	40	297	17	297	12	183	44	23	77	382	118	15
979	4003 宗像	48	78	40	297	17	297	12	183	44	23	77	382	118	15
979	4004 筑紫	48	78	40	297	17	297	12	183	44	23	77	382	118	15
979	4005 朝倉	48	78	40	297	17	297	12	183	44	23	77	382	118	15
979	4006 久留米	48	78	40	297	17	297	12	183	44	23	77	382	118	15
979	4007 八女・筑後	48	78	40	297	17	297	12	183	44	23	77	382	118	15
979	4008 有明	48	78	40	297	17	297	12	183	44	23	77			

【図表 10-3-2】

入院

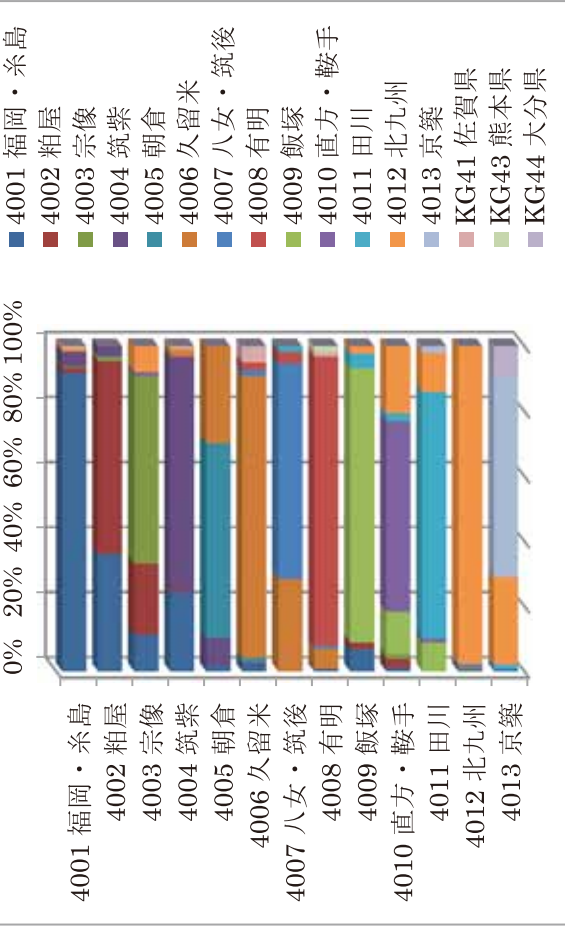
③-2 虚血性心疾患(狭心症(主病名))



③-2 虚血性心疾患(狭心症(主病名))

入院

【図表 10-3-2】



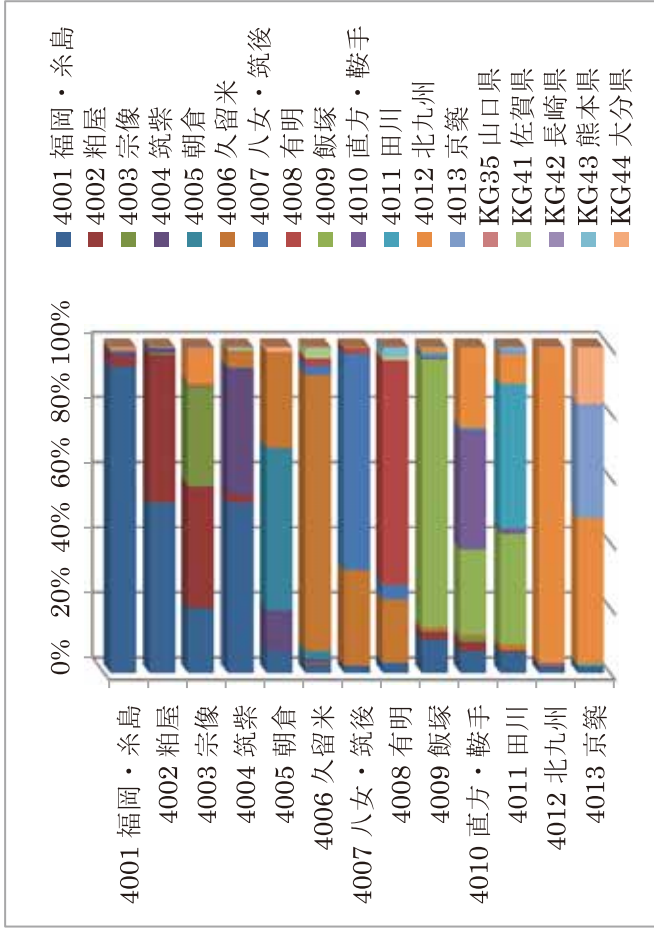
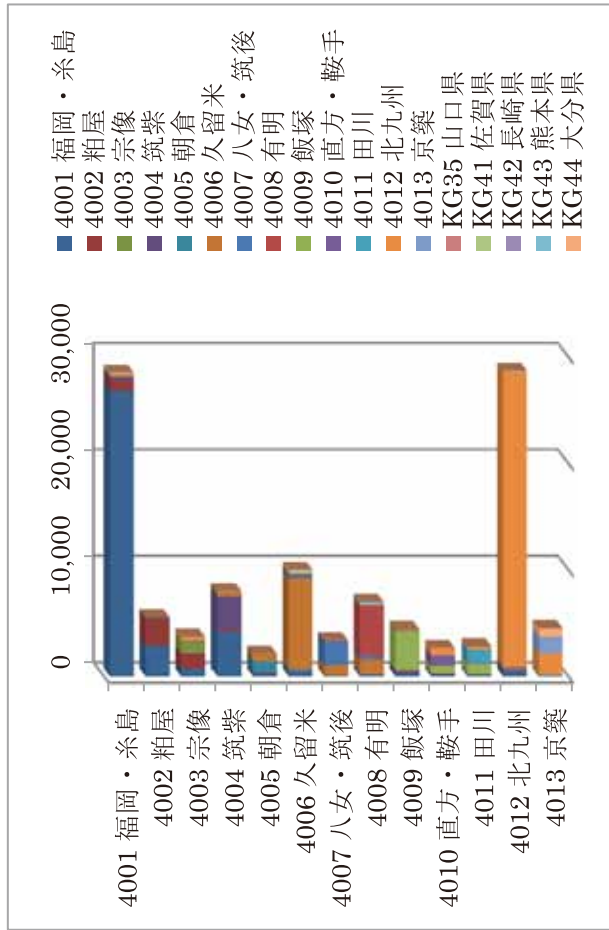
合計 / 総件数	医療機関二次医療圏別															
真田若一宮医療圏名	4001 福岡・糸島	4002 粕屋	4003 宗像	4004 筑紫	4005 朝倉	4006 久留米	4007 八女・筑後	4008 有明	4009 飯塚	4010 直方・鞍手	4011 田川	4012 北九州	4013 京築	KG41 佐賀県	KG43 熊本県	KG44 大分県
4001 福岡・糸島	7,283	31	122	356	38	31	56	24	615	1,477	55	17	33	1,999	485	27
4003 宗像	611	1,004	231	121	13	495	12	43	16	73	11	26	58	12	12	12
4005 朝倉	495	13	388	193	37	209	131	20	1843	916	125	100	58	41	1,961	542
4007 八女・筑後	43	17	33	209	131	20	1843	916	125	100	58	41	1,961	542	1,927	1,141
4009 飯塚	16	22	22	13	13	41	724	1,961	542	1,927	1,141	8,735	1,418	724	1,961	542
4011 田川	73	26	26	13	13	41	724	1,961	542	1,927	1,141	8,735	1,418	724	1,961	542
4013 京築	12	12	12	12	12	12	12	12	12	12	12	12	12	12	12	12
合計	8,735	1,418	724	1,961	542	1,927	1,141	8,735	1,418	724	1,961	542	1,927	1,141	8,735	1,418

合計 / 総件数	医療機関二次医療圏別															
真田若一宮医療圏名	4001 福岡・糸島	4002 粕屋	4003 宗像	4004 筑紫	4005 朝倉	4006 久留米	4007 八女・筑後	4008 有明	4009 飯塚	4010 直方・鞍手	4011 田川	4012 北九州	4013 京築	KG41 佐賀県	KG43 熊本県	KG44 大分県
4001 福岡・糸島	91.77%	1.54%	0.39%	4.49%	0.48%	0.48%	0.39%	1.54%	4.49%	0.39%	1.54%	0.48%	0.48%	0.39%	1.54%	0.48%
4003 宗像	36.05%	59.23%	1.42%	3.30%	1.71%	1.71%	1.71%	1.71%	1.71%	1.71%	1.71%	1.71%	1.71%	1.71%	1.71%	1.71%
4005 朝倉	11.37%	21.71%	0.63%	57.80%	72.05%	8.49%	0.74%	8.49%	59.88%	29.78%	1.61%	2.48%	2.48%	2.48%	2.48%	2.48%
4007 八女・筑後	24.15%	1.85%	1.87%	0.74%	1.43%	28.51%	66.17%	0.96%	0.96%	0.96%	0.96%	0.96%	0.96%	0.96%	0.96%	0.96%
4009 飯塚	0.77%	6.74%	2.03%	2.72%	1.36%	1.36%	1.36%	1.36%	1.36%	1.36%	1.36%	1.36%	1.36%	1.36%	1.36%	1.36%
4011 田川	1.15%	1.15%	2.72%	0.46%	0.46%	0.46%	0.46%	0.46%	0.46%	0.46%	0.46%	0.46%	0.46%	0.46%	0.46%	0.46%
4013 京築	0.65%	0.65%	1.418	724	1,961	542	1,927	1,141	8,735	1,418	724	1,961	542	1,927	1,141	8,735
合計	8,735	1,418	724	1,961	542	1,927	1,141	8,735	1,418	724	1,961	542	1,927	1,141	8,735	1,418

合計 / 総件数	医療機関二次医療圏別															
真田若一宮医療圏名	4001 福岡・糸島	4002 粕屋	4003 宗像	4004 筑紫	4005 朝倉	4006 久留米	4007 八女・筑後	4008 有明	4009 飯塚	4010 直方・鞍手	4011 田川	4012 北九州	4013 京築	KG41 佐賀県	KG43 熊本県	KG44 大分県
4001 福岡・糸島	7,283	31	122	356	38	31	56	24	615	1,477	55	17	33	1,999	485	27
4003 宗像	611	1,004	231	121	13	495	12	43	16	73	11	26	58	12	12	12
4005 朝倉	495	13	388	193	37	209	131	20	1843	916	125	100	58	41	1,961	542
4007 八女・筑後	43	17	33	209	131	20	1843	916	125	100	58	41	1,961	542	1,927	1,141
4009 飯塚	16	22	22	13	13	41	724	1,961	542	1,927	1,141	8,735	1,418	724	1,961	542
4011 田川	73	26	26	13	13	41	724	1,961	542	1,927	1,141	8,735	1,418	724	1,961	542
4013 京築	12	12	12	12	12	12	12	12	12	12	12	12	12	12	12	12
合計	8,735	1,418	724	1,961	542	1,927	1,141	8,735	1,418	724	1,961	542	1,927	1,141	8,735	1,418

合計 / 総件数	医療機関二次医療圏別															
真田若一宮医療圏名	4001 福岡・糸島	4002 粕屋	4003 宗像	4004 筑紫	4005 朝倉	4006 久留米	4007 八女・筑後	4008 有明	4009 飯塚	4010 直方・鞍手	4011 田川	4012 北九州	4013 京築	KG41 佐賀県	KG43 熊本県	KG44 大分県
4001 福岡・糸島	91.77%	1.54%	0.39%	4.49%	0.48%	0.48%	0.39%	1.54%	4.49%	0.39%	1.54%	0.48%	0.48%	0.39%	1.54%	0.48%
4003 宗像	36.05%	59.23%	1.42%	3.30%	1.71%	1.71%	1.71%	1.71%	1.71%	1.71%	1.71%	1.71%	1.71%	1.71%	1.71%	1.71%
4005 朝倉	11.37%	21.71%	0.63%	57.80%	72.05%	8.49%	0.74%	8.49%	59.88%	29.78%	1.61%	2.48%	2.48%	2.48%	2.48%	2.48%
4007 八女・筑後	24.15%	1.85%	1.87%	0.74%	1.43%	28.51%	66.17%	0.96%	0.96%	0.96%	0.96%	0.96%	0.96%	0.96%	0.96%	0.96%
4009 飯塚	0.77%	6.74%	2.03%	2.72%	1.36%	1.36%	1.36%	1.36%	1.36%	1.36%	1.36%	1.36%	1.36%	1.36%	1.36%	1.36%
4011 田川	1.15%	1.15%	2.72%	0.46%	0.46%	0.46%	0.46%	0.46%	0.46%	0.46%	0.46%	0.46%	0.46%	0.46%	0.46%	0.46%
4013 京築	0.65%	0.65%	1.418	724	1,961	542	1,927	1,141	8,735	1,418	724	1,961	542	1,927	1,141	8,735
合計	8,735	1,418	724	1,961	542	1,927	1,141	8,735	1,418	724	1,961	542	1,927	1,141	8,735	1,418

④-1 悪性腫瘍（悪性腫瘍（主病名））入院【図表 10-4-1】

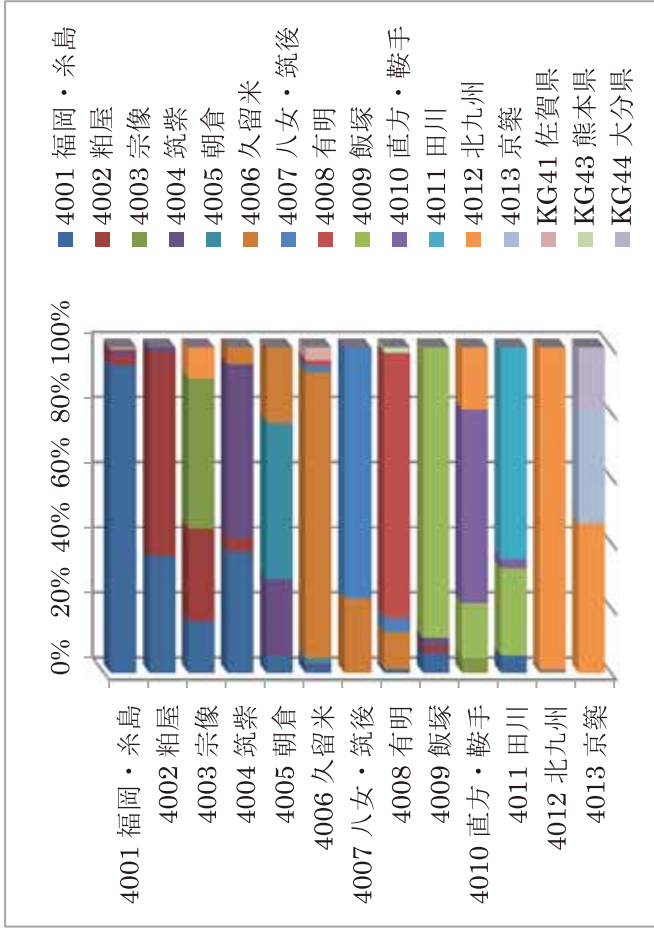
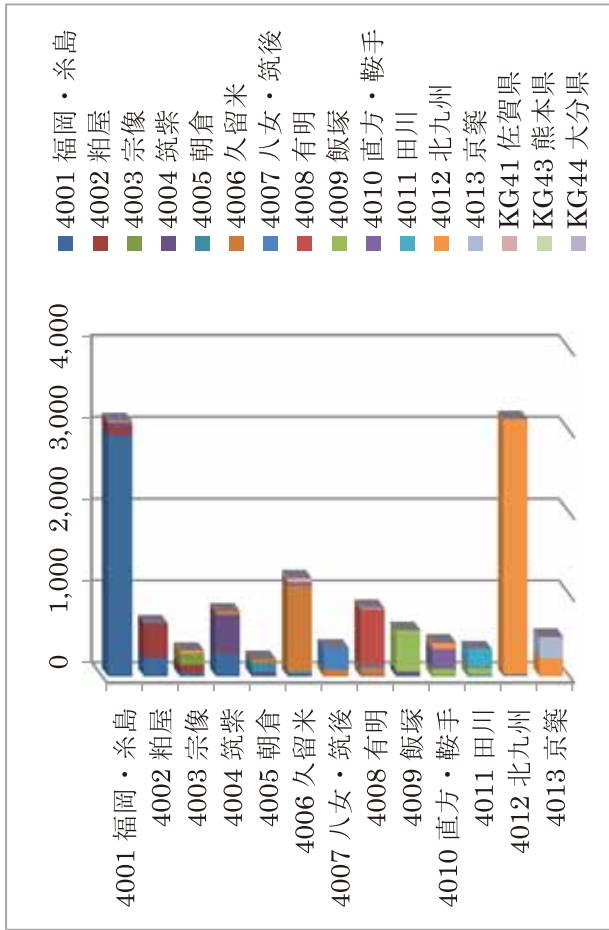


合計 / 総件数	医師機関二次医療圏名	4001 福岡・糸島	4002 粕屋	4003 宗像	4004 筑紫	4005 朝倉	4006 久留米	4007 八女・筑後	4008 有明	4009 飯塚	4010 直方・鞍手	4011 田川	4012 北九州	4013 京築	KG44 大分県	総計
10	真担者二次医療圏名	26,878	383	831	28	132	400	19	19	19	19	19	19	19	27	28,536
10	4001 福岡・糸島	2,927	2,546	33	77	42	1,405	10	42	42	42	42	42	42	11	5,594
11	4002 粕屋	750	4,204	200	3,111	263	1,058	263	1,058	263	263	263	263	263	29	3,757
11	4003 宗像	1,338	2,043	200	3,111	263	1,058	263	1,058	263	263	263	263	263	23	8,035
11	4004 筑紫	257	74	28	19	116	116	282	8,497	2,246	2,246	2,246	2,246	2,246	23	2,121
11	4005 朝倉	218	458	94	22	137	137	311	4,827	1,371	1,371	1,371	1,371	1,371	23	10,920
11	4006 久留米	181	181	80	40	12	12	12	12	12	12	12	12	12	23	7,002
11	4007 八女・筑後	183	183	183	183	183	183	183	183	183	183	183	183	183	23	7,002
11	4008 有明	500	500	500	500	500	500	500	500	500	500	500	500	500	23	7,002
11	4009 飯塚	95	95	95	95	95	95	95	95	95	95	95	95	95	23	7,002
11	4010 直方・鞍手	95	95	95	95	95	95	95	95	95	95	95	95	95	23	7,002
11	4011 田川	95	95	95	95	95	95	95	95	95	95	95	95	95	23	7,002
11	4012 北九州	95	95	95	95	95	95	95	95	95	95	95	95	95	23	7,002
11	4013 京築	95	95	95	95	95	95	95	95	95	95	95	95	95	23	7,002
11	総計	36,857	5,258	1,298	4,020	1,346	12,262	2,830	5,135	5,412					919	111,897

合計 / 総件数	医師機関二次医療圏名	4001 福岡・糸島	4012 北九州	4013 京築	KG35 山口県	KG41 佐賀県	KG42 長崎県	KG43 熊本県	KG44 大分県	総計
27	真担者二次医療圏名	11	62	32	58	62	62	62	62	27
27	4001 福岡・糸島	11	11	11	11	11	11	11	11	27
27	4002 粕屋	11	11	11	11	11	11	11	11	27
27	4003 宗像	11	11	11	11	11	11	11	11	27
27	4004 筑紫	11	11	11	11	11	11	11	11	27
27	4005 朝倉	11	11	11	11	11	11	11	11	27
27	4006 久留米	11	11	11	11	11	11	11	11	27
27	4007 八女・筑後	11	11	11	11	11	11	11	11	27
27	4008 有明	11	11	11	11	11	11	11	11	27
27	4009 飯塚	11	11	11	11	11	11	11	11	27
27	4010 直方・鞍手	11	11	11	11	11	11	11	11	27
27	4011 田川	11	11	11	11	11	11	11	11	27
27	4012 北九州	11	11	11	11	11	11	11	11	27
27	4013 京築	11	11	11	11	11	11	11	11	27
27	総計	1,204	1,368	31,188	1,676	1,676	1,676	1,676	1,676	919

④-2 悪性腫瘍（胃悪性腫瘍（主病名））入院

【図表 10-4-2】



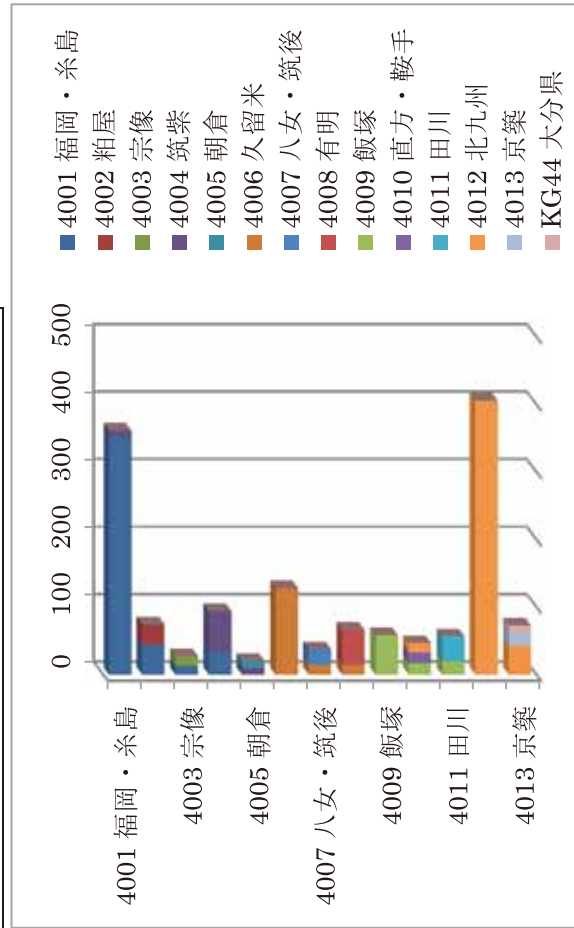
真担者二次医療圏名	4001 福岡・糸島	4002 粕屋	4003 宗像	4004 筑紫	4005 朝倉	4006 久留米	4007 八女・筑後	4008 有明	4009 飯塚
4001 福岡・糸島	2,956	233	53	92	10	12	53	10	146
4002 粕屋		233							
4003 宗像			53						
4004 筑紫				92					
4005 朝倉					10				
4006 久留米						12			
4007 八女・筑後							53		
4008 有明								10	
4009 飯塚									146
4010 直方・鞍手									426
4011 田川									33
4012 北九州									42
4013 京築									50
KG41 佐賀県									104
KG43 熊本県									26
KG44 大分県									109
合計 / 総件数	3,634	635	165	565	123	1,338	334	702	679

真担者二次医療圏名	4010 直方・鞍手	4011 田川	4012 北九州	4013 京築	KG41 佐賀県	KG43 熊本県	KG44 大分県
4010 直方・鞍手	59.57%	64.99%	19.04%	99.05%	48.97%	35.54%	18.60%
4011 田川	0.64%	2.77%	2.19%	3.450%	172	172	13
4012 北九州							
4013 京築							
KG41 佐賀県							
KG43 熊本県							
KG44 大分県							
合計 / 総件数	3,124	649	316	799	216	264	837

真担者二次医療圏名	4010 直方・鞍手	4011 田川	4012 北九州	4013 京築	KG41 佐賀県	KG43 熊本県	KG44 大分県
4010 直方・鞍手	11	3	47	13	58	58	13
4011 田川							
4012 北九州							
4013 京築							
KG41 佐賀県							
KG43 熊本県							
KG44 大分県							
合計 / 総件数	3,124	649	316	799	216	264	837

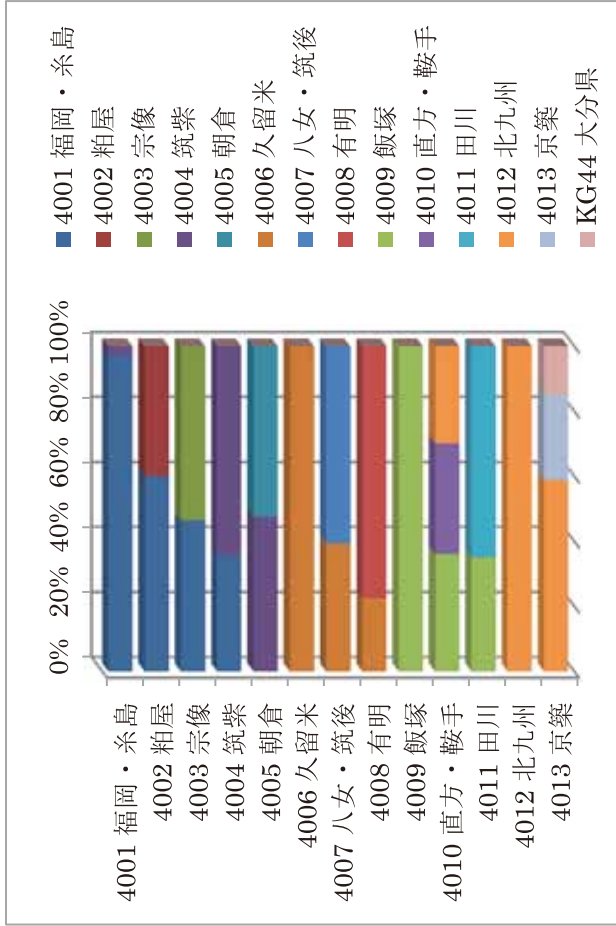
真担者二次医療圏名	4010 直方・鞍手	4011 田川	4012 北九州	4013 京築	KG41 佐賀県	KG43 熊本県	KG44 大分県
4010 直方・鞍手	11	3	47	13	58	58	13
4011 田川							
4012 北九州							
4013 京築							
KG41 佐賀県							
KG43 熊本県							
KG44 大分県							
合計 / 総件数	3,124	649	316	799	216	264	837

④-3 悪性腫瘍(胃悪性腫瘍(胃癌の全摘術等)) 入院 【図表 10-4-3】



合計 / 総件数	医療機関二次医療圏名	4001 福岡・糸島	4002 粕屋	4003 宗像	4004 筑紫	4005 朝倉	4006 久留米	4007 八女・筑後	4008 有明	4009 飯塚				
4001 福岡・糸島	97.24%	60.00%	40.00%											
4002 粕屋	46.43%													
4003 宗像	35.79%													
4004 筑紫			53.57%											
4005 朝倉				64.21%										
4006 久留米				47.62%										
4007 八女・筑後						100.00%								
4008 有明							39.47%							
4009 飯塚								22.39%						
4010 直方・鞍手									77.61%					
4011 田川										100.00%				
4012 北九州											36.17%			
4013 京築												35.09%		
総計	444	30	15	81	11	159	23	15	23	52	17	20	43	19

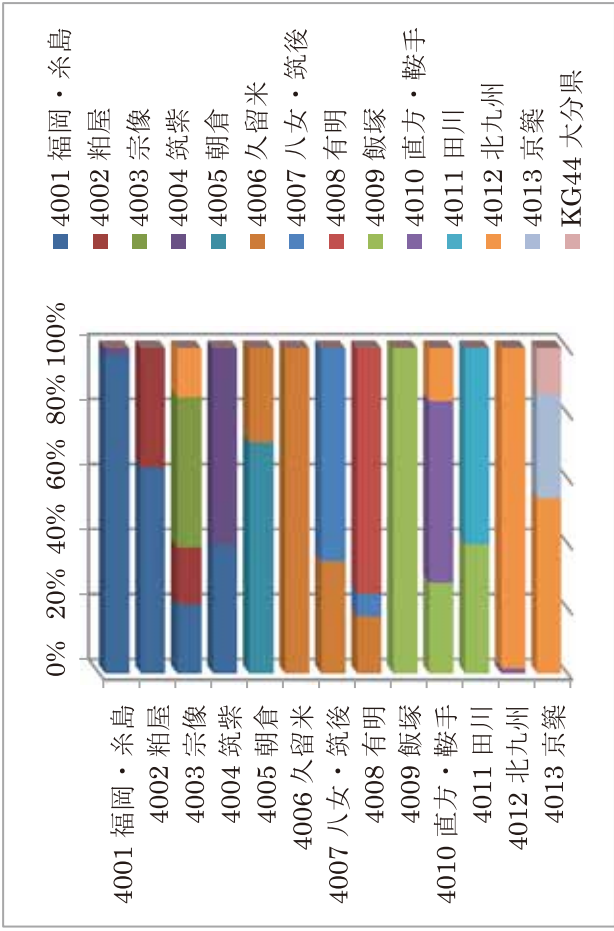
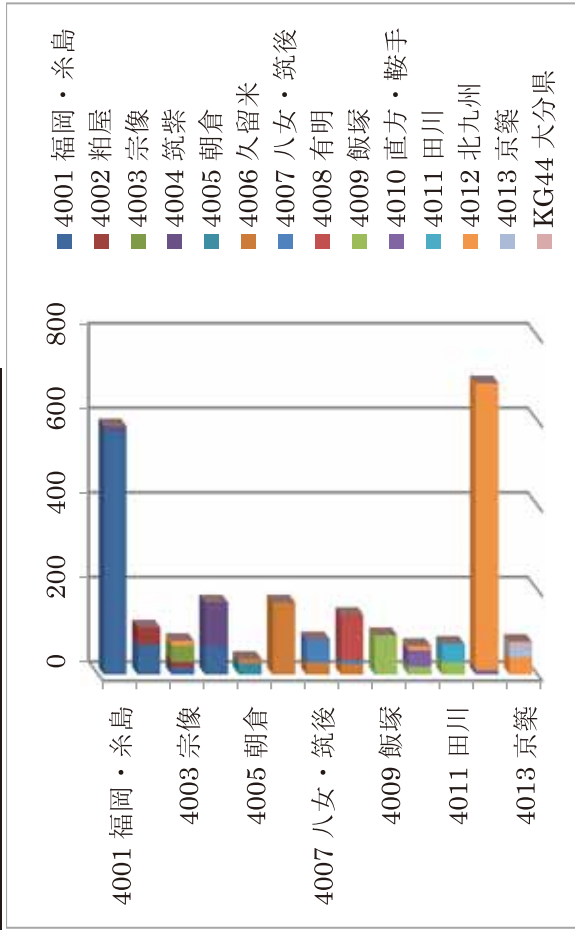
合計 / 総件数	負担者二次医療圏名	4010 直方・鞍手	4011 田川	4012 北九州	4013 京築	KG44 大分県	総計
4010 直方・鞍手	34.04%						962
4011 田川	64.91%						75
4012 北九州	100.00%						28
4013 京築	58.80%						95
総計	16	37	463	19	11	1,457	1,457



合計 / 総件数	負担者二次医療圏名	4010 直方・鞍手	4011 田川	4012 北九州	4013 京築	KG44 大分県	総計
4010 直方・鞍手	34.04%						962
4011 田川	64.91%						75
4012 北九州	100.00%						28
4013 京築	58.80%						95
総計	16	37	463	19	11	1,457	1,457

④-5 悪性腫瘍（大腸癌の結腸切除術等）入院

【図表 10-4-5】



合計 / 総件数	医療機関二次医療圏名	4001 福岡・糸島	4002 粕屋	4003 宗像	4004 筑紫	4005 朝倉	4006 久留米	4007 八女・筑後	4008 有明	4009 飯塚	4010 直方・鞍手	4011 田川	4012 北九州	4013 京築	KG44 大分県	総計
732	49	576	17	41	12	14	68	11	29	25	107	94	19	29	142	142
49	44	44	44	44	44	44	44	44	44	44	44	44	44	44	44	44

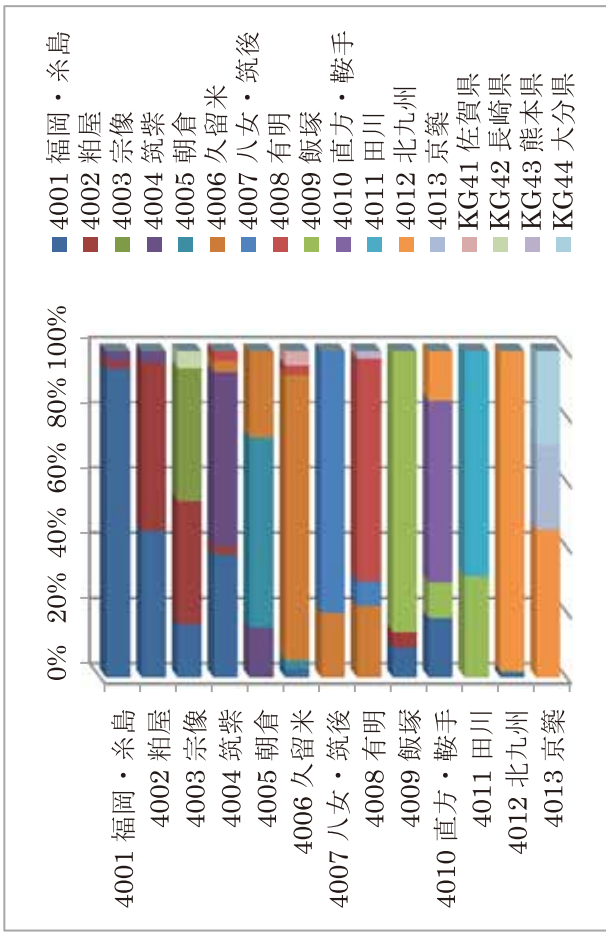
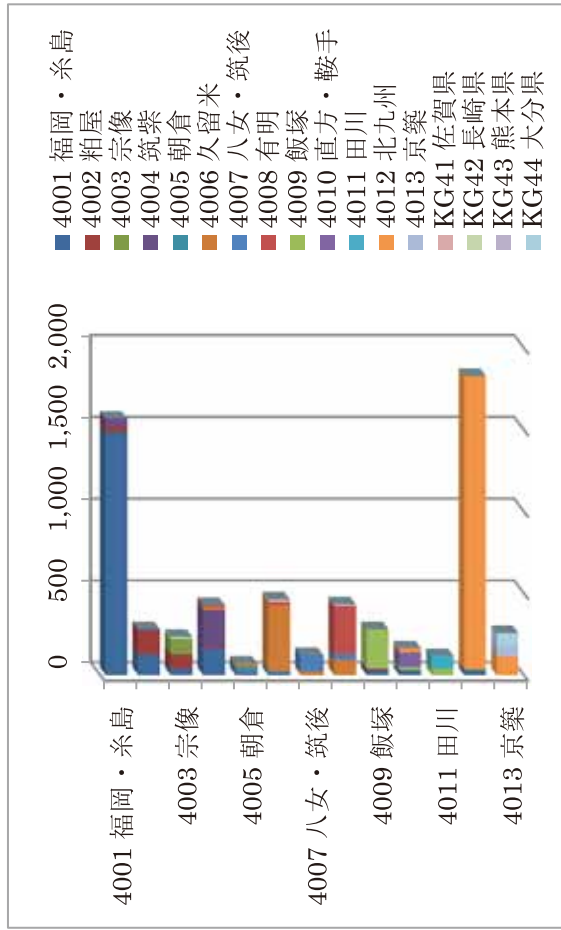
合計 / 総件数	医療機関二次医療圏名	4001 福岡・糸島	4002 粕屋	4003 宗像	4004 筑紫	4005 朝倉	4006 久留米	4007 八女・筑後	4008 有明	4009 飯塚	4010 直方・鞍手	4011 田川	4012 北九州	4013 京築	KG44 大分県	総計
732	49	576	17	41	12	14	68	11	29	25	107	94	19	29	142	142
49	44	44	44	44	44	44	44	44	44	44	44	44	44	44	44	44

合計 / 総件数	医療機関二次医療圏名	4001 福岡・糸島	4002 粕屋	4003 宗像	4004 筑紫	4005 朝倉	4006 久留米	4007 八女・筑後	4008 有明	4009 飯塚	4010 直方・鞍手	4011 田川	4012 北九州	4013 京築	KG44 大分県	総計
732	49	576	17	41	12	14	68	11	29	25	107	94	19	29	142	142
49	44	44	44	44	44	44	44	44	44	44	44	44	44	44	44	44

合計 / 総件数	医療機関二次医療圏名	4001 福岡・糸島	4002 粕屋	4003 宗像	4004 筑紫	4005 朝倉	4006 久留米	4007 八女・筑後	4008 有明	4009 飯塚	4010 直方・鞍手	4011 田川	4012 北九州	4013 京築	KG44 大分県	総計
732	49	576	17	41	12	14	68	11	29	25	107	94	19	29	142	142
49	44	44	44	44	44	44	44	44	44	44	44	44	44	44	44	44

④-6 悪性腫瘍（直腸悪性腫瘍（主病名））入院

【図表 10-4-6】



合計 / 総件数	医療機関二次医療圏別													
負担者	4001 福岡・糸島	4002 粕屋	4003 宗像	4004 筑紫	4005 朝倉	4006 久留米	4007 八女・筑後	4008 有明	4009 飯塚	4010 直方・鞍手	4011 田川	4012 北九州	4013 京築	総計
4001 福岡・糸島	1,486	44	38	126	144	10	44	10	144	10	10	10	10	1,908
4002 粕屋	38	88	11	161	11	228	11	11	95	11	11	11	11	294
4003 宗像	12	12	12	12	12	12	12	12	12	12	12	12	12	105
4004 筑紫	26	26	26	26	26	26	26	26	26	26	26	26	26	293
4005 朝倉	30	30	30	30	30	30	30	30	30	30	30	30	30	54
4006 久留米	27	27	27	27	27	27	27	27	27	27	27	27	27	557
4007 八女・筑後	1,908	294	105	293	54	557	130	321	297					1,908
4008 有明														294
4009 飯塚														105
4010 直方・鞍手														293
4011 田川														54
4012 北九州														557
4013 京築														130
総計	1,908	294	105	293	54	557	130	321	297					297

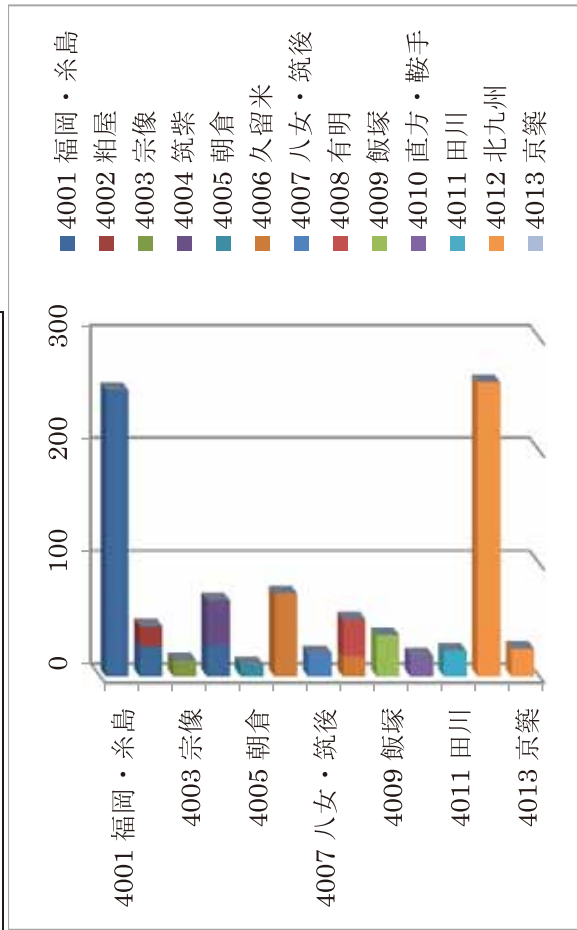
合計 / 総件数	医療機関二次医療圏別													
負担者	4001 福岡・糸島	4002 粕屋	4003 宗像	4004 筑紫	4005 朝倉	4006 久留米	4007 八女・筑後	4008 有明	4009 飯塚	4010 直方・鞍手	4011 田川	4012 北九州	4013 京築	総計
4001 福岡・糸島	94.77%	2.42%	2.42%	45.00%	51.43%	2.81%	2.81%	2.81%	45.00%	3.57%	3.57%	3.57%	3.57%	94.77%
4002 粕屋	16.31%	37.77%	2.58%	37.70%	37.70%	40.77%	40.77%	40.77%	16.31%	37.77%	37.77%	37.77%	37.77%	16.31%
4003 宗像	2.59%	2.59%	2.59%	2.59%	2.59%	2.59%	2.59%	2.59%	2.59%	2.59%	2.59%	2.59%	2.59%	2.59%
4004 筑紫	9.25%	4.63%	4.63%	9.25%	9.25%	9.25%	9.25%	9.25%	9.25%	9.25%	9.25%	9.25%	9.25%	9.25%
4005 朝倉	18.18%	18.18%	18.18%	18.18%	18.18%	18.18%	18.18%	18.18%	18.18%	18.18%	18.18%	18.18%	18.18%	18.18%
4006 久留米	1.48%	1.48%	1.48%	1.48%	1.48%	1.48%	1.48%	1.48%	1.48%	1.48%	1.48%	1.48%	1.48%	1.48%
4007 八女・筑後	1,908	294	105	293	54	557	130	321	297					1,908
4008 有明														294
4009 飯塚														105
4010 直方・鞍手														293
4011 田川														54
4012 北九州														557
4013 京築														130
総計	1,908	294	105	293	54	557	130	321	297					297

合計 / 総件数	自治体二次医療圏別													
負担者	4001 福岡・糸島	4002 粕屋	4003 宗像	4004 筑紫	4005 朝倉	4006 久留米	4007 八女・筑後	4008 有明	4009 飯塚	4010 直方・鞍手	4011 田川	4012 北九州	4013 京築	総計
4001 福岡・糸島	1,568	28	28	126	144	10	44	10	144	10	10	10	10	1,568
4002 粕屋	38	88	11	161	11	228	11	11	95	11	11	11	11	293
4003 宗像	12	12	12	12	12	12	12	12	12	12	12	12	12	105
4004 筑紫	26	26	26	26	26	26	26	26	26	26	26	26	26	293
4005 朝倉	30	30	30	30	30	30	30	30	30	30	30	30	30	54
4006 久留米	27	27	27	27	27	27	27	27	27	27	27	27	27	557
4007 八女・筑後	1,908	294	105	293	54	557	130	321	297					1,908
4008 有明														294
4009 飯塚														105
4010 直方・鞍手														293
4011 田川														54
4012 北九州														557
4013 京築														130
総計	1,908	294	105	293	54	557	130	321	297					297

合計 / 総件数	自治体二次医療圏別													
負担者	4001 福岡・糸島	4002 粕屋	4003 宗像	4004 筑紫	4005 朝倉	4006 久留米	4007 八女・筑後	4008 有明	4009 飯塚	4010 直方・鞍手	4011 田川	4012 北九州	4013 京築	総計
4001 福岡・糸島	94.77%	2.42%	2.42%	45.00%	51.43%	2.81%	2.81%	2.81%	45.00%	3.57%	3.57%	3.57%	3.57%	94.77%
4002 粕屋	16.31%	37.77%	2.58%	37.70%	37.70%	40.77%	40.77%	40.77%	16.31%	37.77%	37.77%	37.77%	37.77%	16.31%
4003 宗像	2.59%	2.59%	2.59%	2.59%	2.59%	2.59%	2.59%	2.59%	2.59%	2.59%	2.59%	2.59%	2.59%	2.59%
4004 筑紫	9.25%	4.63%	4.63%	9.25%	9.25%	9.25%	9.25%	9.25%	9.25%	9.25%	9.25%	9.25%	9.25%	9.25%
4005 朝倉	18.18%	18.18%	18.18%	18.18%	18.18%	18.18%	18.18%	18.18%	18.18%	18.18%	18.18%	18.18%	18.18%	18.18%
4006 久留米	1.48%	1.48%	1.48%	1.48%	1.48%	1.48%	1.48%	1.48%	1.48%	1.48%	1.48%	1.48%	1.48%	1.48%
4007 八女・筑後	1,908	294	105	293	54	557	130	321	297					1,908
4008 有明														294
4009 飯塚														105
4010 直方・鞍手														293
4011 田川														54
4012 北九州														557
4013 京築														130
総計	1,908	294	105	293	54	557	130	321	297					297

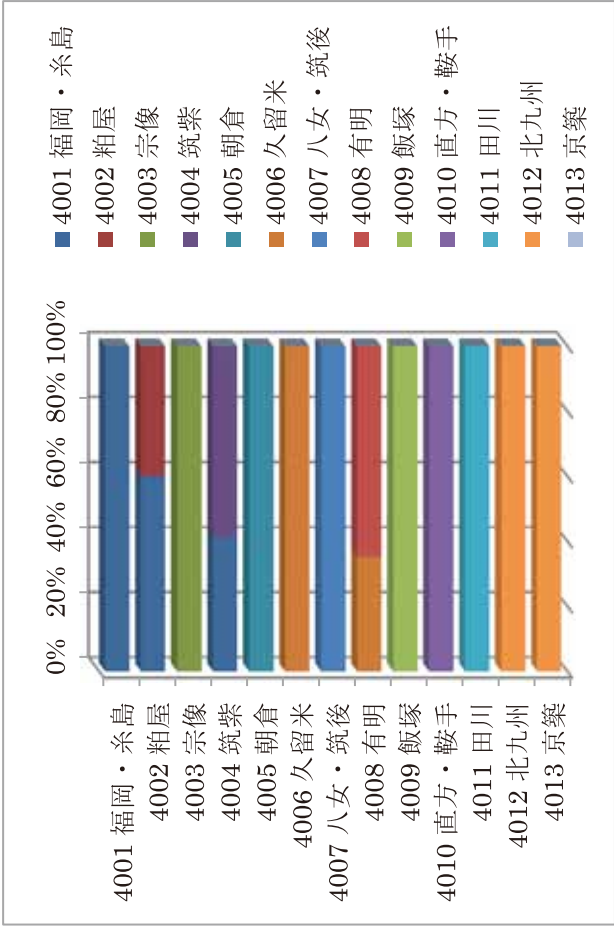
④-7 悪性腫瘍（直腸癌の骨盤内臓全摘術等）

入院 【図表 10-4-7】



合計 / 総件数	医療機関二次医療圏名	4001 福岡・糸島	4002 粕屋	4003 宗像	4004 筑紫	4005 朝倉	4006 久留米	4007 八女・筑後	4008 有明	4009 飯塚	4010 直方・鞍手	4011 田川	4012 北九州	4013 京築	合計
309	4001 福岡・糸島	100.00%													309
18	4002 粕屋	60.00%	40.00%												18
15	4003 宗像	41.18%		100.00%											15
40	4004 筑紫				100.00%										40
11	4005 朝倉					100.00%									11
74	4006 久留米						100.00%								74
21	4007 八女・筑後							100.00%							21
33	4008 有明								100.00%						33
18	4009 飯塚									100.00%					18
37	4010 直方・鞍手										100.00%				37
92	4011 田川											100.00%			92
40	4012 北九州												100.00%		40
11	4013 京築													100.00%	11
309	合計	18	15	40	11	74	21	33	18	37	92	40	11	309	

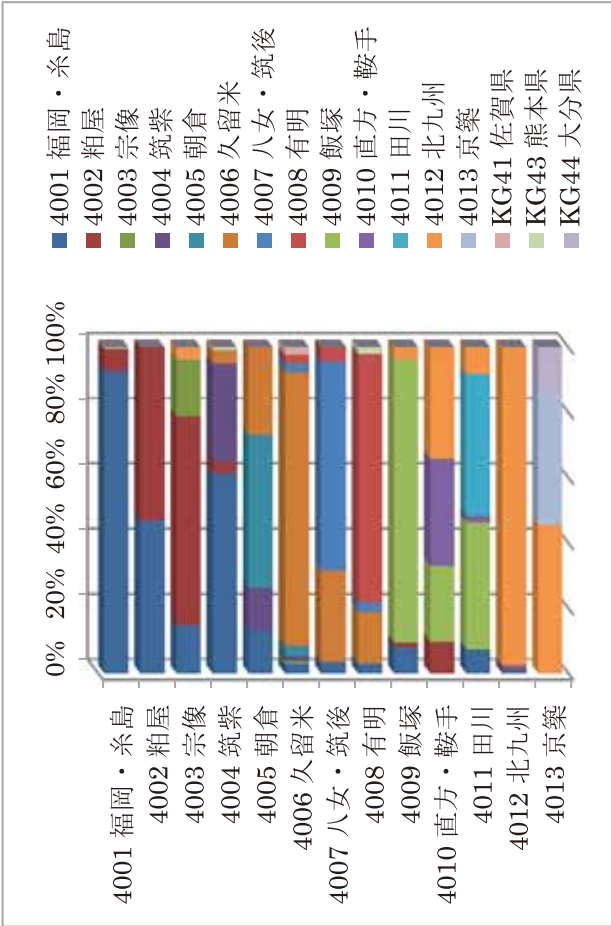
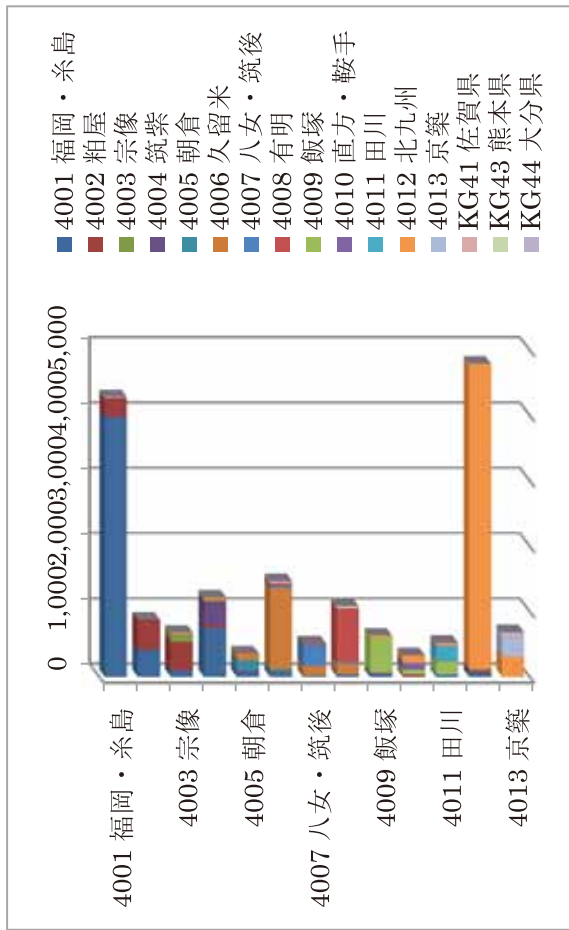
合計 / 総件数	医療機関二次医療圏名	4010 直方・鞍手	4011 田川	4012 北九州	4013 京築	合計
254	4001 福岡・糸島					254
40	4002 粕屋					40
15	4003 宗像					15
66	4004 筑紫					66
74	4005 朝倉					74
21	4006 久留米					21
51	4007 八女・筑後					51
37	4008 有明					37
19	4009 飯塚					19
23	4010 直方・鞍手	100.00%				23
261	4011 田川		100.00%			261
26	4012 北九州			100.00%		26
23	4013 京築				100.00%	23
904	合計	19	23	261	23	904



合計 / 総件数	医療機関二次医療圏名	4010 直方・鞍手	4011 田川	4012 北九州	4013 京築	合計
254	4001 福岡・糸島					254
40	4002 粕屋					40
15	4003 宗像					15
66	4004 筑紫					66
74	4005 朝倉					74
21	4006 久留米					21
51	4007 八女・筑後					51
37	4008 有明					37
19	4009 飯塚					19
23	4010 直方・鞍手	100.00%				23
261	4011 田川		100.00%			261
26	4012 北九州			100.00%		26
23	4013 京築				100.00%	23
904	合計	19	23	261	23	904

④-8 悪性腫瘍（肺悪性腫瘍（主病名））入院

【図表 10-4-8】



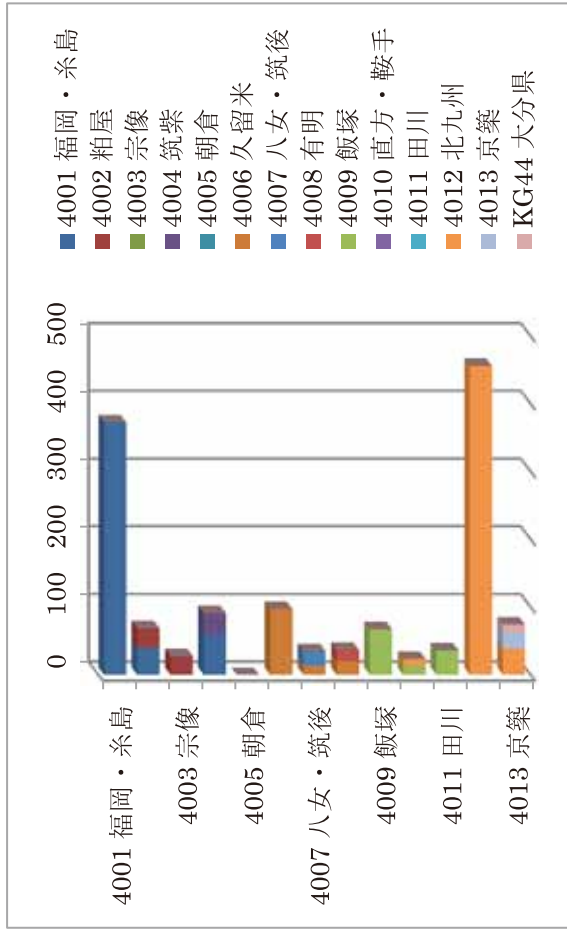
合計 / 総件数	医療機関二次医療圏名	4001 福岡・糸島	4002 粕屋	4003 宗像	4004 筑紫	4005 朝倉	4006 久留米	4007 八女・筑後	4008 有明	4009 飯塚
4,286	4001 福岡・糸島	3,977	272	10	15	10	15	15	15	15
678	4002 粕屋	413	465	117	366	47	167	47	332	36
1,218	4003 宗像	100	436	43	386	47	167	47	332	22
369	4004 筑紫	749	43	117	366	47	167	47	332	36
1,471	4005 朝倉	47	47	12	21	47	1,235	332	22	36
1,517	4006 久留米	44	47	12	21	47	1,235	332	22	36
1,079	4007 八女・筑後	18	47	12	21	47	1,235	332	22	36
634	4008 有明	33	33	10	10	10	10	10	10	10
634	4009 飯塚	56	56	32	32	32	32	32	32	32
331	4010 直方・鞍手	39	39	15	15	15	15	15	15	15
331	4011 田川	68	68	22	22	22	22	22	22	22
4,760	4012 北九州	22	22	22	22	22	22	22	22	22
682	4013 京築	22	22	22	22	22	22	22	22	22
17,443	合計	5,538	1,280	129	444	214	1,728	402	881	402

合計 / 総件数	医療機関二次医療圏名	4001 福岡・糸島	4002 粕屋	4003 宗像	4004 筑紫	4005 朝倉	4006 久留米	4007 八女・筑後	4008 有明	4009 飯塚
4,286	4001 福岡・糸島	3,977	272	10	15	10	15	15	15	15
678	4002 粕屋	413	465	117	366	47	167	47	332	36
1,218	4003 宗像	100	436	43	386	47	167	47	332	22
369	4004 筑紫	749	43	117	366	47	167	47	332	36
1,471	4005 朝倉	47	47	12	21	47	1,235	332	22	36
1,517	4006 久留米	44	47	12	21	47	1,235	332	22	36
1,079	4007 八女・筑後	18	47	12	21	47	1,235	332	22	36
634	4008 有明	33	33	10	10	10	10	10	10	10
634	4009 飯塚	56	56	32	32	32	32	32	32	32
331	4010 直方・鞍手	39	39	15	15	15	15	15	15	15
331	4011 田川	68	68	22	22	22	22	22	22	22
4,760	4012 北九州	22	22	22	22	22	22	22	22	22
682	4013 京築	22	22	22	22	22	22	22	22	22
17,443	合計	5,538	1,280	129	444	214	1,728	402	881	402

合計 / 総件数	医療機関二次医療圏名	4001 福岡・糸島	4002 粕屋	4003 宗像	4004 筑紫	4005 朝倉	4006 久留米	4007 八女・筑後	4008 有明	4009 飯塚
4,286	4001 福岡・糸島	3,977	272	10	15	10	15	15	15	15
678	4002 粕屋	413	465	117	366	47	167	47	332	36
1,218	4003 宗像	100	436	43	386	47	167	47	332	22
369	4004 筑紫	749	43	117	366	47	167	47	332	36
1,471	4005 朝倉	47	47	12	21	47	1,235	332	22	36
1,517	4006 久留米	44	47	12	21	47	1,235	332	22	36
1,079	4007 八女・筑後	18	47	12	21	47	1,235	332	22	36
634	4008 有明	33	33	10	10	10	10	10	10	10
634	4009 飯塚	56	56	32	32	32	32	32	32	32
331	4010 直方・鞍手	39	39	15	15	15	15	15	15	15
331	4011 田川	68	68	22	22	22	22	22	22	22
4,760	4012 北九州	22	22	22	22	22	22	22	22	22
682	4013 京築	22	22	22	22	22	22	22	22	22
17,443	合計	5,538	1,280	129	444	214	1,728	402	881	402

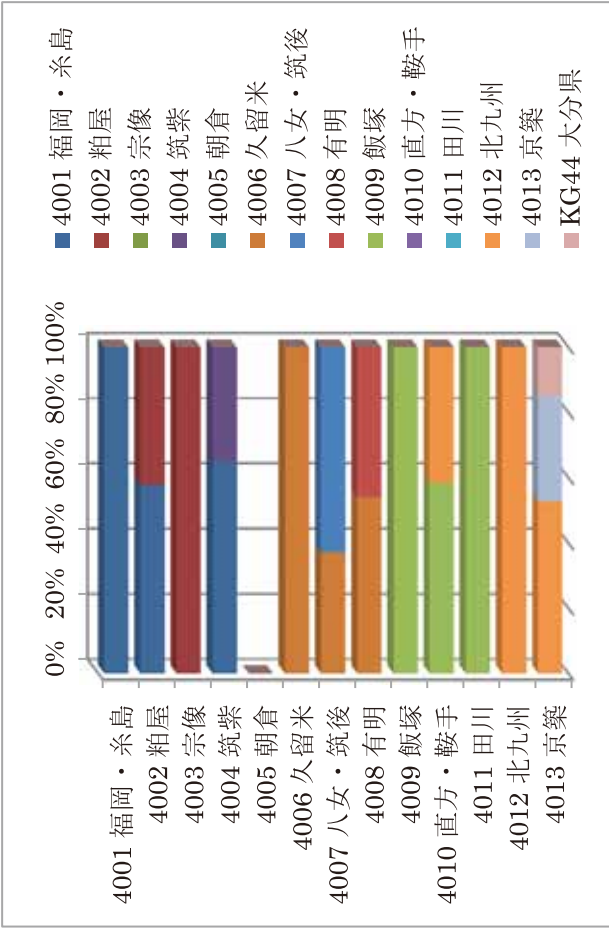
合計 / 総件数	医療機関二次医療圏名	4001 福岡・糸島	4002 粕屋	4003 宗像	4004 筑紫	4005 朝倉	4006 久留米	4007 八女・筑後	4008 有明	4009 飯塚
4,286	4001 福岡・糸島	3,977	272	10	15	10	15	15	15	15
678	4002 粕屋	413	465	117	366	47	167	47	332	36
1,218	4003 宗像	100	436	43	386	47	167	47	332	22
369	4004 筑紫	749	43	117	366	47	167	47	332	36
1,471	4005 朝倉	47	47	12	21	47	1,235	332	22	36
1,517	4006 久留米	44	47	12	21	47	1,235	332	22	36
1,079	4007 八女・筑後	18	47	12	21	47	1,235	332	22	36
634	4008 有明	33	33	10	10	10	10	10	10	10
634										

④-9 悪性腫瘍（肺癌の手術等） 入院 【図表 10-4-9】



合計 / 総件数	医療機関二次医療圏名	4001 福岡・糸島	4002 粕屋	4003 宗像	4004 筑紫	4005 朝倉	4006 久留米	4007 八女・筑後	4008 有明	4009 飯塚	4010 直方・鞍手	4011 田川	4012 北九州	4013 京築	合計
472	4001 福岡・糸島	100.00%	57.97%	42.03%	100.00%	100.00%	100.00%	100.00%	100.00%	100.00%	100.00%	100.00%	100.00%	100.00%	117

合計 / 総件数	医療機関二次医療圏名	4010 直方・鞍手	4011 田川	4012 北九州	4013 京築	KG44 大分県	合計
1387	4010 直方・鞍手	39	10	456	24	11	530
1387	4011 田川	14	67	37	24	11	133
1387	4012 北九州	36	24	456	24	11	551
1387	4013 京築	32	24	32	24	11	123
1387	KG44 大分県	11	11	11	11	11	45
1387	合計	530	133	551	123	45	1387

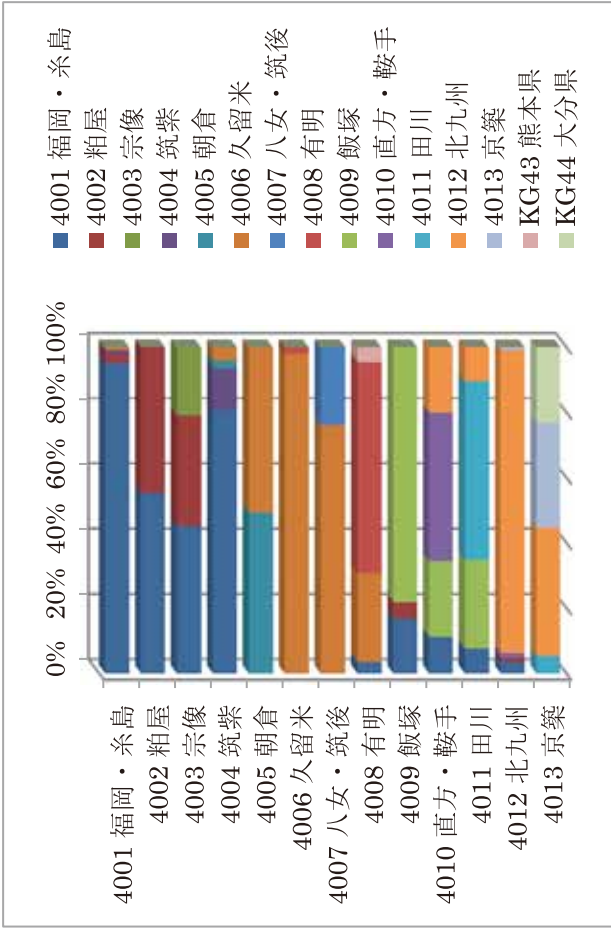
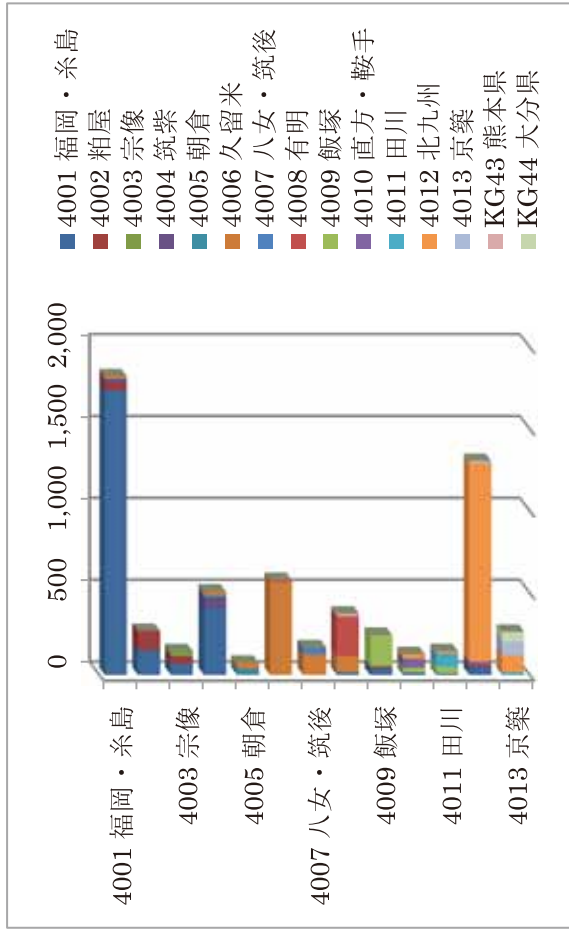


合計 / 総件数	医療機関二次医療圏名	4001 福岡・糸島	4002 粕屋	4003 宗像	4004 筑紫	4005 朝倉	4006 久留米	4007 八女・筑後	4008 有明	4009 飯塚	4010 直方・鞍手	4011 田川	4012 北九州	4013 京築	合計
472	4001 福岡・糸島	100.00%	57.97%	42.03%	100.00%	100.00%	100.00%	100.00%	100.00%	100.00%	100.00%	100.00%	100.00%	117	

合計 / 総件数	医療機関二次医療圏名	4010 直方・鞍手	4011 田川	4012 北九州	4013 京築	KG44 大分県	合計
1387	4010 直方・鞍手	39	10	456	24	11	530
1387	4011 田川	14	67	37	24	11	133
1387	4012 北九州	36	24	456	24	11	551
1387	4013 京築	32	24	32	24	11	123
1387	KG44 大分県	11	11	11	11	11	45
1387	合計	530	133	551	123	45	1387

④-10 悪性腫瘍（乳房悪性腫瘍（主病名））入院

【図表 10-4-10】



合計 / 総件数	負担者二次医療圏名	4001 福岡・糸島	4002 粕屋	4003 宗像	4004 筑紫	4005 朝倉	4006 久留米	4007 八女・筑後	4008 有明	4009 飯塚	4010 直方・鞍手	4011 田川	4012 北九州	4013 京築	KG43 熊本県	KG44 大分県
1,822	4001 福岡・糸島	1,822	270	144	508	73	578	168	375	243	193	144	1,205	264	6,019	
4002 粕屋	149	121	14													
4003 宗像	65	49														
4004 筑紫	410															
4005 朝倉																
4006 久留米																
4007 八女・筑後																
4008 有明	13															
4009 飯塚	41															
4010 直方・鞍手	14															
4011 田川	11															
4012 北九州	47															
4013 京築																
総計	2,484	244	91	48	868	401	255									

合計 / 総件数	負担者二次医療圏名	4001 福岡・糸島	4002 粕屋	4003 宗像	4004 筑紫	4005 朝倉	4006 久留米	4007 八女・筑後	4008 有明	4009 飯塚	4010 直方・鞍手	4011 田川	4012 北九州	4013 京築	KG43 熊本県	KG44 大分県
1,822	4001 福岡・糸島	1,822	270	144	508	73	578	168	375	243	193	144	1,205	264	6,019	
4002 粕屋	149	121	14													
4003 宗像	65	49														
4004 筑紫	410															
4005 朝倉																
4006 久留米																
4007 八女・筑後																
4008 有明	13															
4009 飯塚	41															
4010 直方・鞍手	14															
4011 田川	11															
4012 北九州	47															
4013 京築																
総計	2,484	244	91	48	868	401	255									

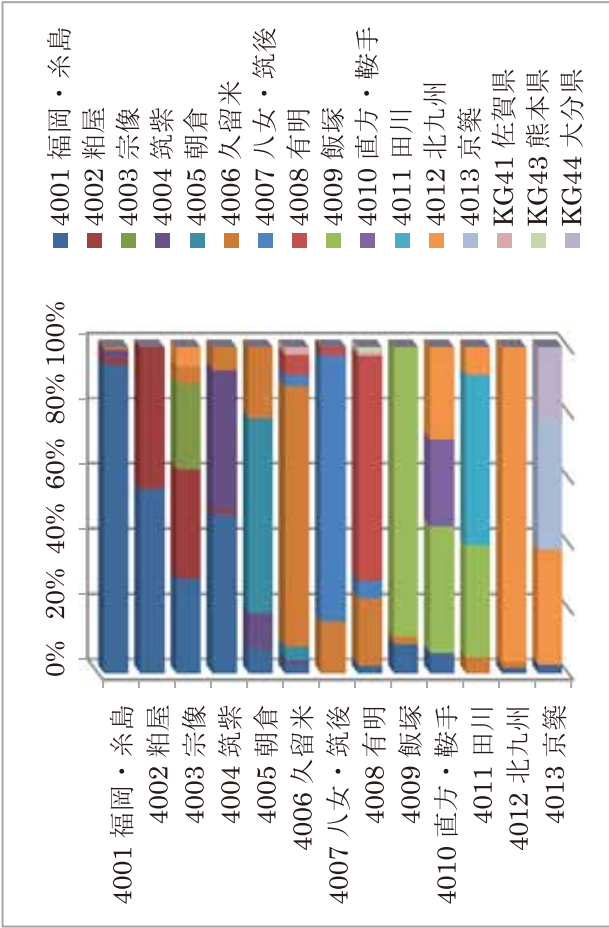
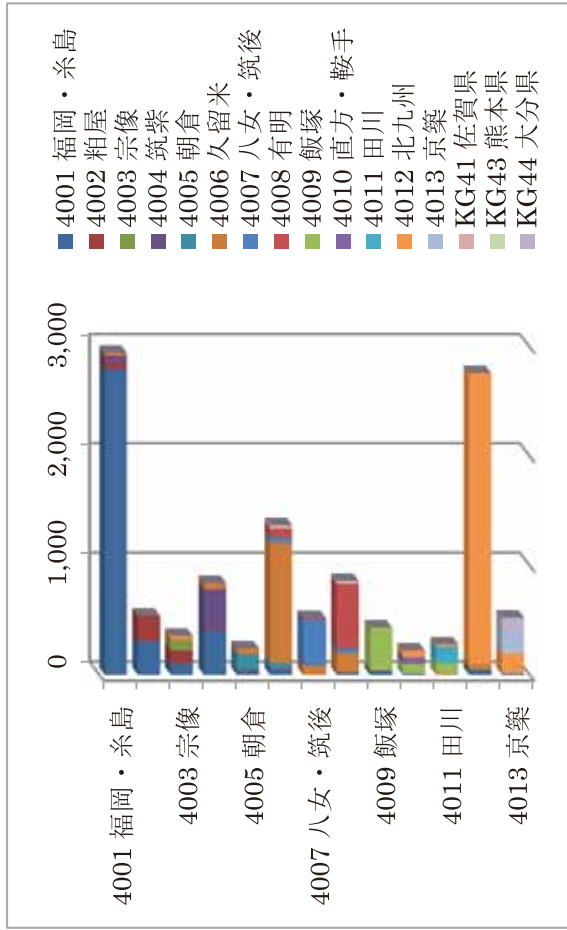
合計 / 総件数	負担者二次医療圏名	4001 福岡・糸島	4002 粕屋	4003 宗像	4004 筑紫	4005 朝倉	4006 久留米	4007 八女・筑後	4008 有明	4009 飯塚	4010 直方・鞍手	4011 田川	4012 北九州	4013 京築	KG43 熊本県	KG44 大分県
1,822	4001 福岡・糸島	1,822	270	144	508	73	578	168	375	243	193	144	1,205	264	6,019	
4002 粕屋	149	121	14													
4003 宗像	65	49														
4004 筑紫	410															
4005 朝倉																
4006 久留米																
4007 八女・筑後																
4008 有明	13															
4009 飯塚	41															
4010 直方・鞍手	14															
4011 田川	11															
4012 北九州	47															
4013 京築																
総計	2,484	244	91	48	868	401	255									

合計 / 総件数	負担者二次医療圏名	4001 福岡・糸島	4002 粕屋	4003 宗像	4004 筑紫	4005 朝倉	4006 久留米	4007 八女・筑後	4008 有明	4009 飯塚	4010 直方・鞍手	4011 田川	4012 北九州	4013 京築	KG43 熊本県	KG44 大分県
1,822	4001 福岡・糸島	1,822	270	144	508	73	578	168	375	243	193	144	1,205	264	6,019	
4002 粕屋	149	121	14													
4003 宗像	65	49														
4004 筑紫	410															
4005 朝倉																
4006 久留米																
4007 八女・筑後																
4008 有明	13															
4009 飯塚	41															
4010 直方・鞍手	14															
4011 田川	11															
4012 北九州	47															
4013 京築																
総計	2,484	244	91	48	868	401	255									

【図表 10-4-12】

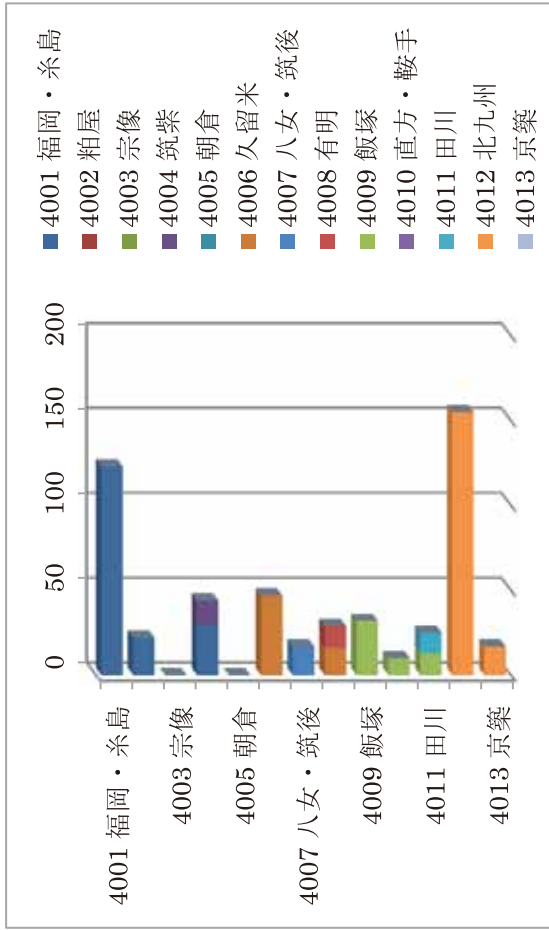
入院

④-12 悪性腫瘍（肝悪性腫瘍（主病名））



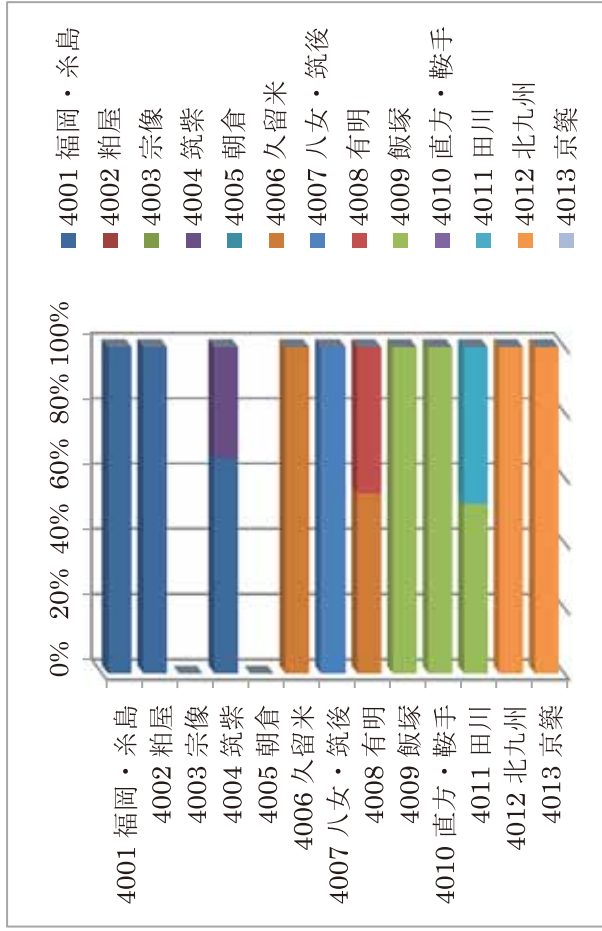
合計 / 総件数	4001 福岡・糸島	4002 粕屋	4003 宗像	4004 筑紫	4005 朝倉	4006 久留米	4007 八女・筑後	4008 有明	4009 飯塚	4010 直方・鞍手	4011 田川	4012 北九州	4013 京築	KG41 佐賀県	KG43 熊本県	KG44 大分県	合計 / 総件数
2,949	549	355	843	244	1,371	521	859	439	222	262	2,762	115	115	115	115	115	11,907
549	355	843	244	1,371	521	859	439	222	262	2,762	115	115	115	115	115	115	11,907
549	355	843	244	1,371	521	859	439	222	262	2,762	115	115	115	115	115	115	11,907
549	355	843	244	1,371	521	859	439	222	262	2,762	115	115	115	115	115	115	11,907
549	355	843	244	1,371	521	859	439	222	262	2,762	115	115	115	115	115	115	11,907
549	355	843	244	1,371	521	859	439	222	262	2,762	115	115	115	115	115	115	11,907
549	355	843	244	1,371	521	859	439	222	262	2,762	115	115	115	115	115	115	11,907
549	355	843	244	1,371	521	859	439	222	262	2,762	115	115	115	115	115	115	11,907
549	355	843	244	1,371	521	859	439	222	262	2,762	115	115	115	115	115	115	11,907
549	355	843	244	1,371	521	859	439	222	262	2,762	115	115	115	115	115	115	11,907
549	355	843	244	1,371	521	859	439	222	262	2,762	115	115	115	115	115	115	11,907
549	355	843	244	1,371	521	859	439	222	262	2,762	115	115	115	115	115	115	11,907
549	355	843	244	1,371	521	859	439	222	262	2,762	115	115	115	115	115	115	11,907
549	355	843	244	1,371	521	859	439	222	262	2,762	115	115	115	115	115	115	11,907
549	355	843	244	1,371	521	859	439	222	262	2,762	115	115	115	115	115	115	11,907
549	355	843	244	1,371	521	859	439	222	262	2,762	115	115	115	115	115	115	11,907
549	355	843	244	1,371	521	859	439	222	262	2,762	115	115	115	115	115	115	11,907
549	355	843	244	1,371	521	859	439	222	262	2,762	115	115	115	115	115	115	11,907
549	355	843	244	1,371	521	859	439	222	262	2,762	115	115	115	115	115	115	11,907
549	355	843	244	1,371	521	859	439	222	262	2,762	115	115	115	115	115	115	11,907
549	355	843	244	1,371	521	859	439	222	262	2,762	115	115	115	115	115	115	11,907
549	355	843	244	1,371	521	859	439	222	262	2,762	115	115	115	115	115	115	11,907
549	355	843	244	1,371	521	859	439	222	262	2,762	115	115	115	115	115	115	11,907
549	355	843	244	1,371	521	859	439	222	262	2,762	115	115	115	115	115	115	11,907
549	355	843	244	1,371	521	859	439	222	262	2,762	115	115	115	115	115	115	11,907
549	355	843	244	1,371	521	859	439	222	262	2,762	115	115	115	115	115	115	11,907
549	355	843	244	1,371	521	859	439	222	262	2,762	115	115	115	115	115	115	11,907
549	355	843	244	1,371	521	859	439	222	262	2,762	115	115	115	115	115	115	11,907
549	355	843	244	1,371	521	859	439	222	262	2,762	115	115	115	115	115	115	11,907
549	355	843	244	1,371	521	859	439	222	262	2,762	115	115	115	115	115	115	11,907
549	355	843	244	1,371	521	859	439	222	262	2,762	115	115	115	115	115	115	11,907
549	355	843	244	1,371	521	859	439	222	262	2,762	115	115	115	115	115	115	11,907
549	355	843	244	1,371	521	859	439	222	262	2,762	115	115	115	115	115	115	11,907
549	355	843	244	1,371	521	859	439	222	262	2,762	115	115	115	115	115	115	11,907
549	355	843	244	1,371	521	859	439	222	262	2,762	115						

④-13 悪性腫瘍(肝臓の肝切除・部分切除等) 入院 【図表 10-4-13】



合計 / 総件数	医療機関二次医療圏名												
負担者二次医療圏名	4001 福岡・糸島	4002 粕屋	4003 宗像	4004 筑紫	4005 朝倉	4006 久留米	4007 八女・筑後	4008 有明	4009 飯塚	4010 直方・鞍手	4011 田川	4012 北九州	4013 京築
4001 福岡・糸島	123	22	29	15	47	16	17	103	32	10	13	63	171
4002 粕屋													
4003 宗像													
4004 筑紫													
4005 朝倉													
4006 久留米													
4007 八女・筑後													
4008 有明													
4009 飯塚													
4010 直方・鞍手													
4011 田川													
4012 北九州													
4013 京築													
総計	174	15	63	17	13	55							

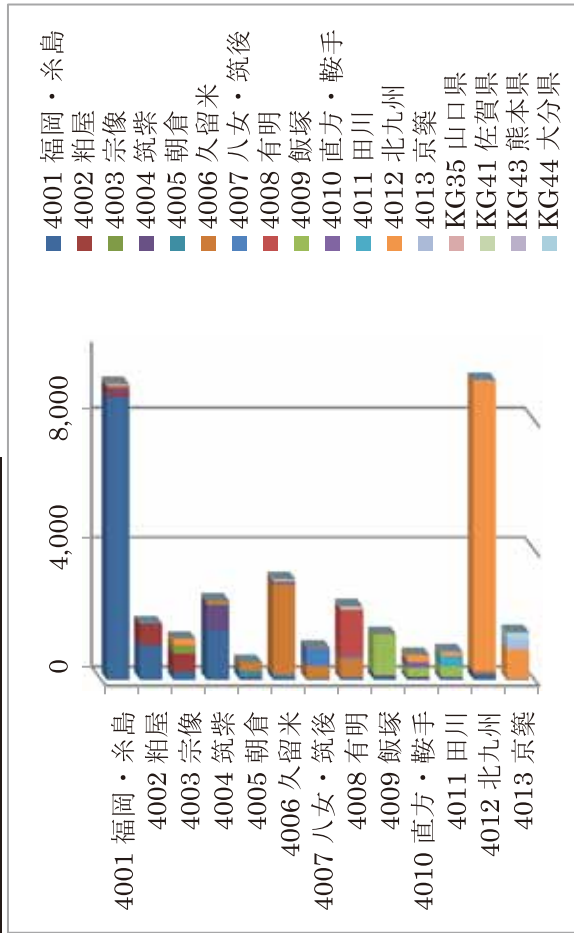
合計 / 総件数	医療機関二次医療圏名												
負担者二次医療圏名	4010 直方・鞍手	4011 田川	4012 北九州	4013 京築	総計								
4010 直方・鞍手	12	155	9	155	15								
4011 田川													
4012 北九州													
4013 京築													
総計	12	172	155	155	521								



合計 / 総件数	医療機関二次医療圏名												
負担者二次医療圏名	4001 福岡・糸島	4002 粕屋	4003 宗像	4004 筑紫	4005 朝倉	4006 久留米	4007 八女・筑後	4008 有明	4009 飯塚	4010 直方・鞍手	4011 田川	4012 北九州	4013 京築
4001 福岡・糸島	123	22	29	15	47	16	17	103	32	10	13	63	171
4002 粕屋													
4003 宗像													
4004 筑紫													
4005 朝倉													
4006 久留米													
4007 八女・筑後													
4008 有明													
4009 飯塚													
4010 直方・鞍手													
4011 田川													
4012 北九州													
4013 京築													
総計	174	15	63	17	13	55							

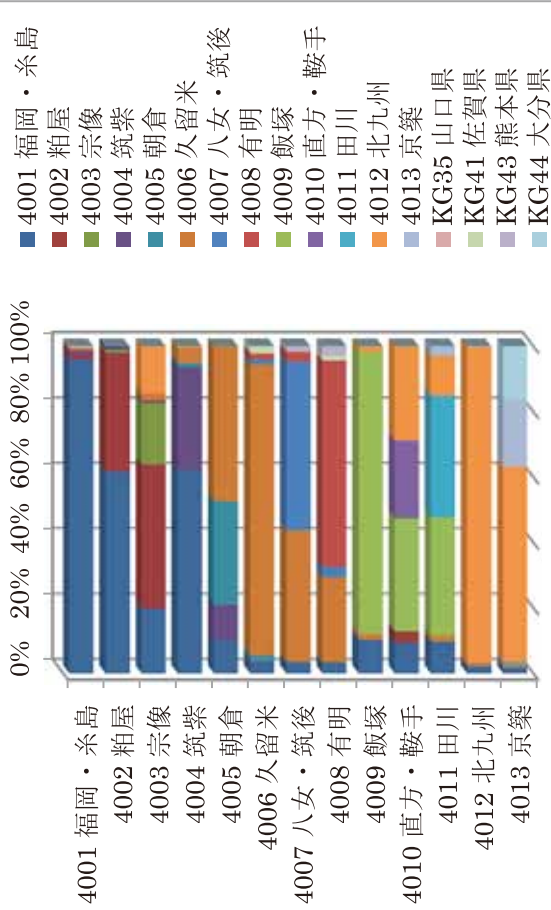
合計 / 総件数	医療機関二次医療圏名												
負担者二次医療圏名	4010 直方・鞍手	4011 田川	4012 北九州	4013 京築	総計								
4010 直方・鞍手	12	155	9	155	15								
4011 田川													
4012 北九州													
4013 京築													
総計	12	172	155	155	521								

④-14 悪性腫瘍（癌の化学療法）入院 【図表 10-4-14】



合計 / 総件数	医療機関二次医療圏名													
負担者二次医療圏名	4001 福岡・糸島	4002 粕屋	4003 宗像	4004 筑紫	4005 朝倉	4006 久留米	4007 八女・筑後	4008 有明	4009 飯塚	4010 直方・鞍手	4011 田川	4012 北九州	4013 京築	総計
4001 福岡・糸島	8,762	140	127	14	20	56	10							9,141
4002 粕屋	1,071	631	20	14	20									1,736
4003 宗像	250	564	239	776	11									1,725
4004 筑紫	1,529	54	59	170	27	29	114							2,460
4005 朝倉	87	26	26	56	59	2,768	42	61						538
4006 久留米	36					404	520	28						3,107
4007 八女・筑後	77					588	72	1,432						1,008
4008 有明	146					23								2,286
4009 飯塚	146													2,266
4010 直方・鞍手	73	26												1,406
4011 田川	86					16								772
4012 北九州	179	16				59	10							869
4013 京築	27					12								9,254
総計	12,376	1,377	253	1,019	253	4,324	644	1,531						35,304

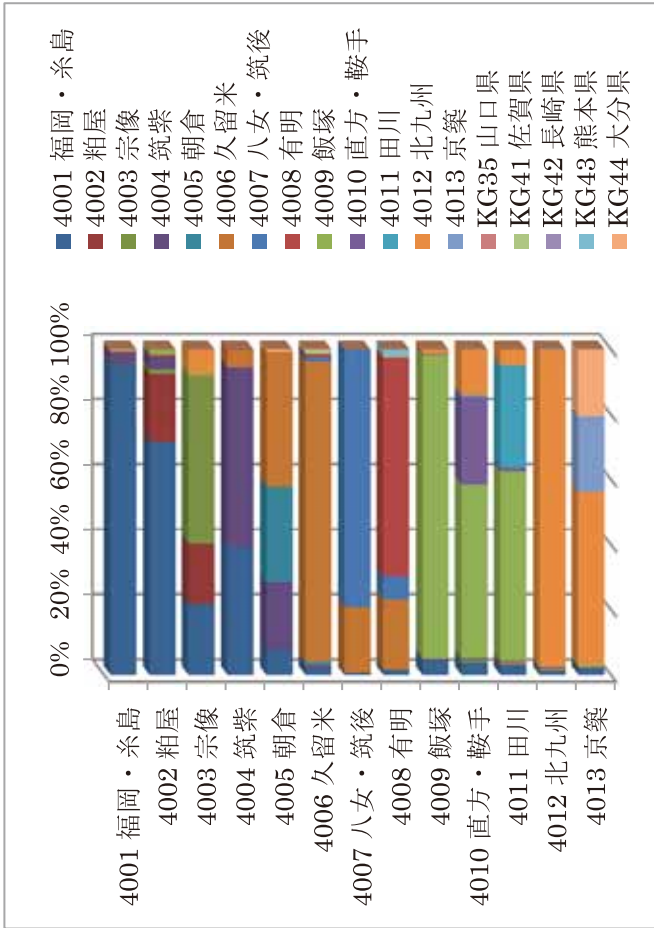
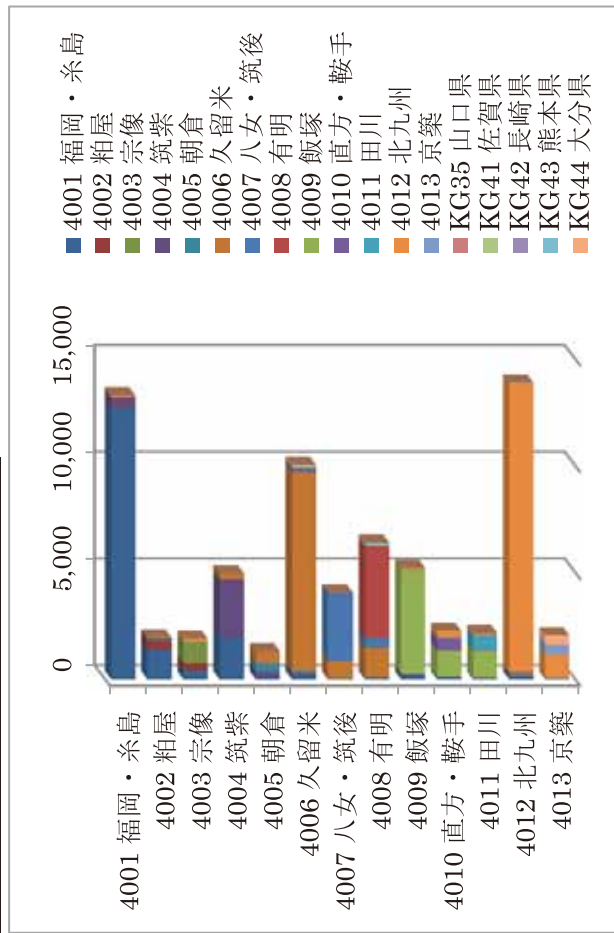
合計 / 総件数	医療機関二次医療圏名													
負担者二次医療圏名	4001 福岡・糸島	4002 粕屋	4003 宗像	4004 筑紫	4005 朝倉	4006 久留米	4007 八女・筑後	4008 有明	4009 飯塚	4010 直方・鞍手	4011 田川	4012 北九州	4013 京築	総計
4001 福岡・糸島	8,762	140	127	14	20	56	10							9,141
4002 粕屋	1,071	631	20	14	20									1,736
4003 宗像	250	564	239	776	11									1,725
4004 筑紫	1,529	54	59	170	27	29	114							2,460
4005 朝倉	87	26	26	56	59	2,768	42	61						538
4006 久留米	36					404	520	28						3,107
4007 八女・筑後	77					588	72	1,432						1,008
4008 有明	146					23								2,286
4009 飯塚	146													2,266
4010 直方・鞍手	73	26												1,406
4011 田川	86					16								772
4012 北九州	179	16				59	10							869
4013 京築	27					12								9,254
総計	12,376	1,377	253	1,019	253	4,324	644	1,531						35,304



合計 / 総件数	医療機関二次医療圏名													
負担者二次医療圏名	4001 福岡・糸島	4002 粕屋	4003 宗像	4004 筑紫	4005 朝倉	4006 久留米	4007 八女・筑後	4008 有明	4009 飯塚	4010 直方・鞍手	4011 田川	4012 北九州	4013 京築	総計
4001 福岡・糸島	95.85%	1.53%	1.39%	0.81%	1.39%	0.61%	0.11%							0.11%
4002 粕屋	61.69%	36.35%	0.81%	18.75%	2.27%									
4003 宗像	19.61%	44.24%	0.86%	31.54%	1.10%									
4004 筑紫	62.15%	10.04%	10.97%	31.60%	47.40%									
4005 朝倉	10.04%	2.80%	0.84%	1.80%	89.09%									
4006 久留米	2.80%	3.58%	0.84%	1.80%	40.16%									
4007 八女・筑後	3.40%	3.40%	25.95%	3.18%	1.64%									
4008 有明	10.38%	3.37%												
4009 飯塚	9.46%	0.17%												
4010 直方・鞍手	9.76%	0.17%												
4011 田川	1.93%													
4012 北九州	1.83%													
4013 京築	12.37%	1.37%	253	1,019	253	4,324	644	1,531						1,794
総計	12,376	1,377	253	1,019	253	4,324	644	1,531						35,304

合計 / 総件数	医療機関二次医療圏名													
負担者二次医療圏名	4001 福岡・糸島	4002 粕屋	4003 宗像	4004 筑紫	4005 朝倉	4006 久留米	4007 八女・筑後	4008 有明	4009 飯塚	4010 直方・鞍手	4011 田川	4012 北九州	4013 京築	総計
4001 福岡・糸島	8,762	140	127	14	20	56	10							9,141
4002 粕屋	1,071	631	20	14	20									1,736
4003 宗像	250	564	239	776	11									1,725
4004 筑紫	1,529	54	59	170	27	29	114							2,460
4005 朝倉	87	26	26	56	59	2,768	42	61						538
4006 久留米	36					404	520	28						3,107
4007 八女・筑後	77					588	72	1,432						1,008
4008 有明	146					23								2,286
4009 飯塚	146													2,266
4010 直方・鞍手	73	26												1,406
4011 田川	86					16								772
4012 北九州	179	16				59	10							869
4013 京築	27					12								9,254
総計	12,376	1,377	253	1,019	253	4,324	644	1,531						35,304

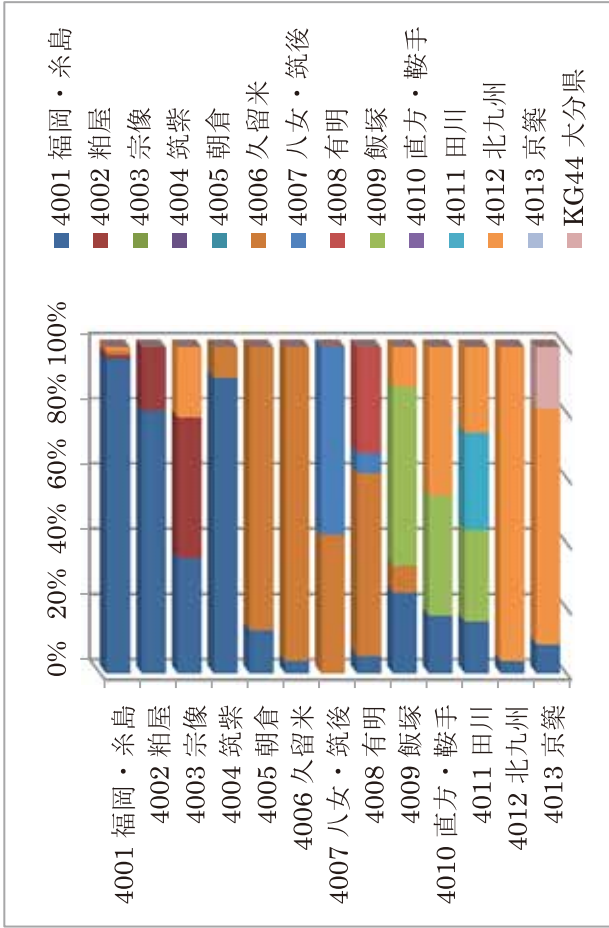
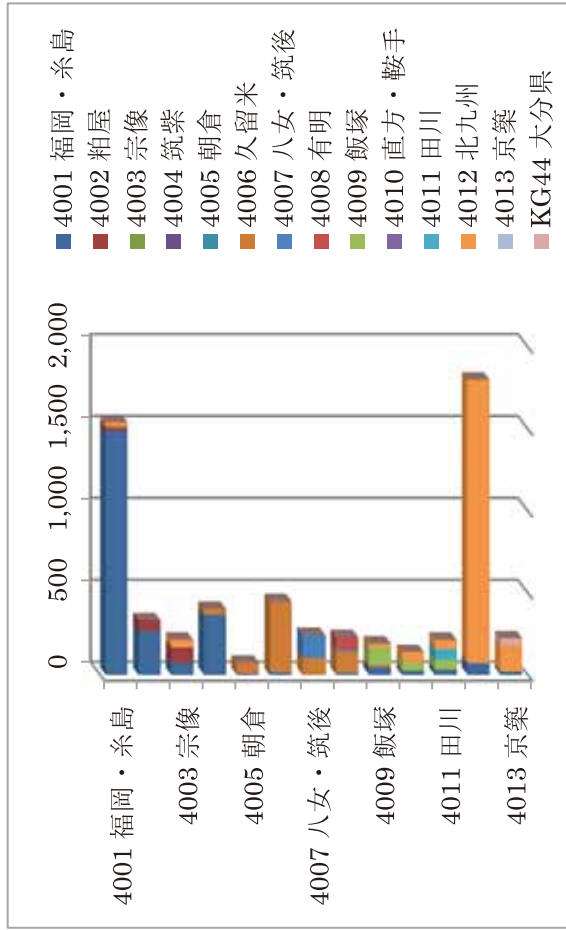
④-15 悪性腫瘍（癌の化学療法） 外来 【図表 10-4-15】



合計 / 総件数	医療機関二次医療圏名	4001 福岡・糸島	4002 粕屋	4003 宗像	4004 筑紫	4005 朝倉	4006 久留米	4007 八女・筑後	4008 有明	4009 飯塚	4010 直方・鞍手	4011 田川	4012 北九州	4013 京築	4014 大分県	合計
13,309	4001 福岡・糸島	12,714	34	445	410	28	84	410	357	1,956	1,741	33	104	292	13,309	
1,970	4002 粕屋	1,410	410	357	1,956	1,741	33	104	292	88	66	168	45	1,970		
1,916	4003 宗像	410	357	1,956	1,741	33	104	292	88	66	168	45	1,916			
4,978	4004 筑紫	28	84	410	357	1,956	1,741	33	104	292	88	66	168	4,978		
1,321	4005 朝倉	977	2,748	2,748	1,101	1,101	1,101	1,101	1,101	1,101	1,101	1,101	1,101	1,321		
10,653	4006 久留米	11	14	262	398	110	321	456	4,320	20	12	20	10	10,653		
6,418	4007 八女・筑後	14	262	398	110	321	456	4,320	20	12	20	10	10	6,418		
6,418	4008 有明	104	292	88	66	168	45	17,527	821	1,049	3,687	498	12,461	6,418		
5,228	4009 飯塚	292	88	66	168	45	17,527	821	1,049	3,687	498	12,461	5,228			
2,288	4010 直方・鞍手	88	66	168	45	17,527	821	1,049	3,687	498	12,461	2,288				
2,171	4011 田川	66	168	45	17,527	821	1,049	3,687	498	12,461	2,171					
13,911	4012 北九州	45	17,527	821	1,049	3,687	498	12,461	498	3,814	4,442	7,432	13,911			
2,065	4013 京築	17,527	821	1,049	3,687	498	12,461	498	3,814	4,442	7,432	2,065				
69,682	合計	17,527	821	1,049	3,687	498	12,461	498	3,814	4,442	7,432	69,682				

合計 / 総件数	医療機関二次医療圏名	4001 福岡・糸島	4002 粕屋	4003 宗像	4004 筑紫	4005 朝倉	4006 久留米	4007 八女・筑後	4008 有明	4009 飯塚	4010 直方・鞍手	4011 田川	4012 北九州	4013 京築	4014 大分県	合計
13,309	4001 福岡・糸島	12,714	34	445	410	28	84	410	357	1,956	1,741	33	104	292	13,309	
1,970	4002 粕屋	1,410	410	357	1,956	1,741	33	104	292	88	66	168	45	1,970		
1,916	4003 宗像	410	357	1,956	1,741	33	104	292	88	66	168	45	1,916			
4,978	4004 筑紫	28	84	410	357	1,956	1,741	33	104	292	88	66	168	4,978		
1,321	4005 朝倉	977	2,748	2,748	1,101	1,101	1,101	1,101	1,101	1,101	1,101	1,101	1,101	1,321		
10,653	4006 久留米	11	14	262	398	110	321	456	4,320	20	12	20	10	10,653		
6,418	4007 八女・筑後	14	262	398	110	321	456	4,320	20	12	20	10	10	6,418		
6,418	4008 有明	104	292	88	66	168	45	17,527	821	1,049	3,687	498	12,461	6,418		
5,228	4009 飯塚	292	88	66	168	45	17,527	821	1,049	3,687	498	12,461	5,228			
2,288	4010 直方・鞍手	88	66	168	45	17,527	821	1,049	3,687	498	12,461	2,288				
2,171	4011 田川	66	168	45	17,527	821	1,049	3,687	498	12,461	2,171					
13,911	4012 北九州	45	17,527	821	1,049	3,687	498	12,461	498	3,814	4,442	7,432	13,911			
2,065	4013 京築	17,527	821	1,049	3,687	498	12,461	498	3,814	4,442	7,432	2,065				
69,682	合計	17,527	821	1,049	3,687	498	12,461	498	3,814	4,442	7,432	69,682				

④-16 悪性腫瘍（放射線治療）入院 【図表 10-4-16】



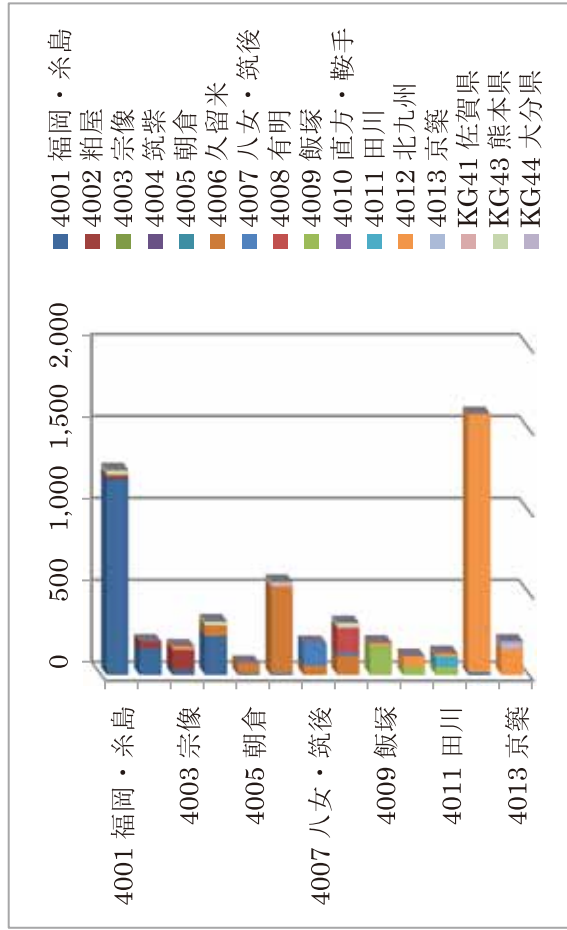
合計 / 総件数	医療機関二次医療圏名	4001 福岡・糸島	4002 粕屋	4003 宗像	4004 筑紫	4005 朝倉	4006 久留米	4007 八女・筑後	4008 有明	4009 飯塚
1,542	4001 福岡・糸島	1,487	18	65	76	10	17	12	47	25
335	4002 粕屋	270	65	92						
403	4003 宗像	76	38							
449	4004 筑紫	365	66							
244	4005 朝倉	10	43							
231	4006 久留米	17	104							
190	4007 八女・筑後	12	14							
141	4008 有明	47	16							
214	4009 飯塚	25								
1,801	4010 直方・鞍手	34								
1,801	4011 田川	71								
224	4012 北九州	71								
42	4013 京築	20								
6,064	合計	2,434	175	807	154	75	104	52	60	

合計 / 総件数	医療機関二次医療圏名	4001 福岡・糸島	4002 粕屋	4003 宗像	4004 筑紫	4005 朝倉	4006 久留米	4007 八女・筑後	4008 有明	4009 飯塚
1,542	4001 福岡・糸島	96.43%	1.17%	42.99%	9.43%	0.41%	3.79%	5.19%	17.73%	19.89%
335	4002 粕屋	80.60%	19.40%							
403	4003 宗像	35.51%	42.99%							
449	4004 筑紫	90.57%								
244	4005 朝倉	13.16%								
231	4006 久留米	3.79%								
141	4007 八女・筑後	0.41%								
214	4008 有明	1.77%								
1,801	4009 飯塚	1.99%								
1,801	4010 直方・鞍手	1.36%								
224	4011 田川	2.93%								
42	4012 北九州	2.93%								
6,064	合計	2,434	175	807	154	75	104	52	60	

合計 / 総件数	医療機関二次医療圏名	4010 直方・鞍手	4011 田川	4012 北九州	4013 京築	KG44 大分県	合計
1,542	4010 直方・鞍手	34					1,542
335	4011 田川	71					335
403	4012 北九州	71					403
449	4013 京築	20					449
244	KG44 大分県					244	244
231	合計	64	2,097	42			2,313

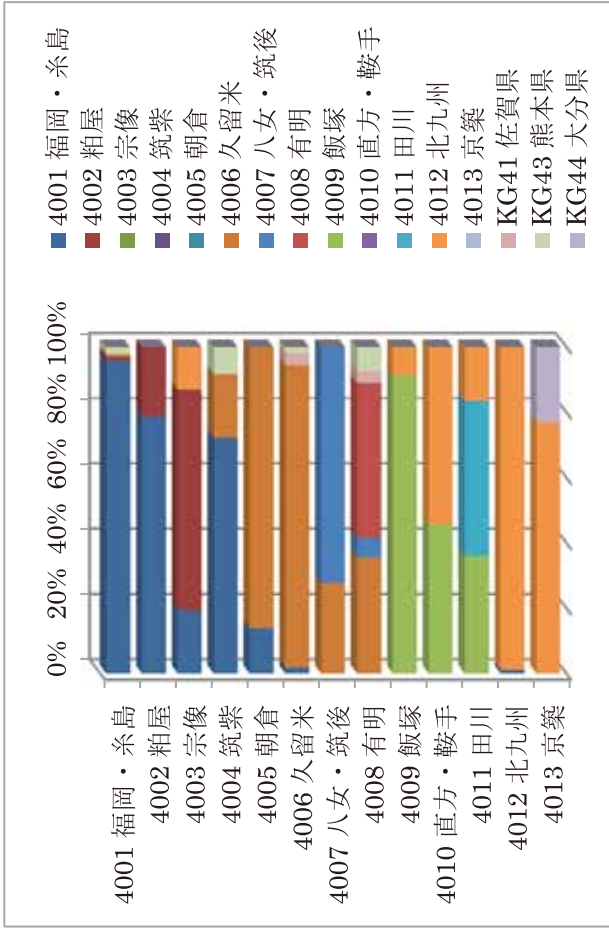
合計 / 総件数	医療機関二次医療圏名	4010 直方・鞍手	4011 田川	4012 北九州	4013 京築	KG44 大分県	合計
1,542	4010 直方・鞍手	2.150%					1,542
335	4011 田川	1.04%					335
403	4012 北九州	2.150%					403
449	4013 京築	0.82%					449
244	KG44 大分県					18.75%	244
2,313	合計	64	2,097	42			2,313

④-17 悪性腫瘍（放射線治療） 外来 【図表 10-4-17】



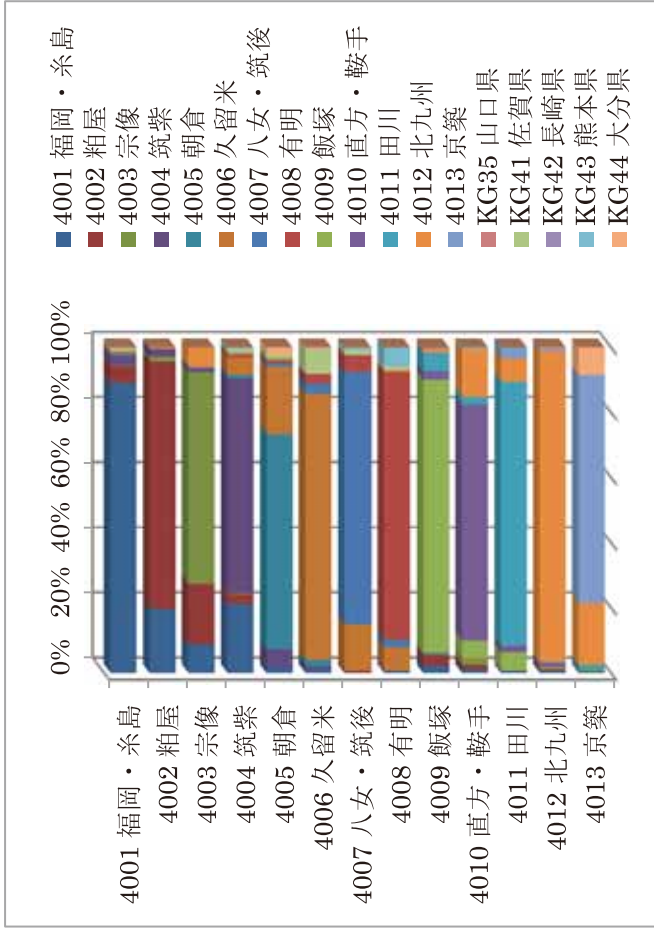
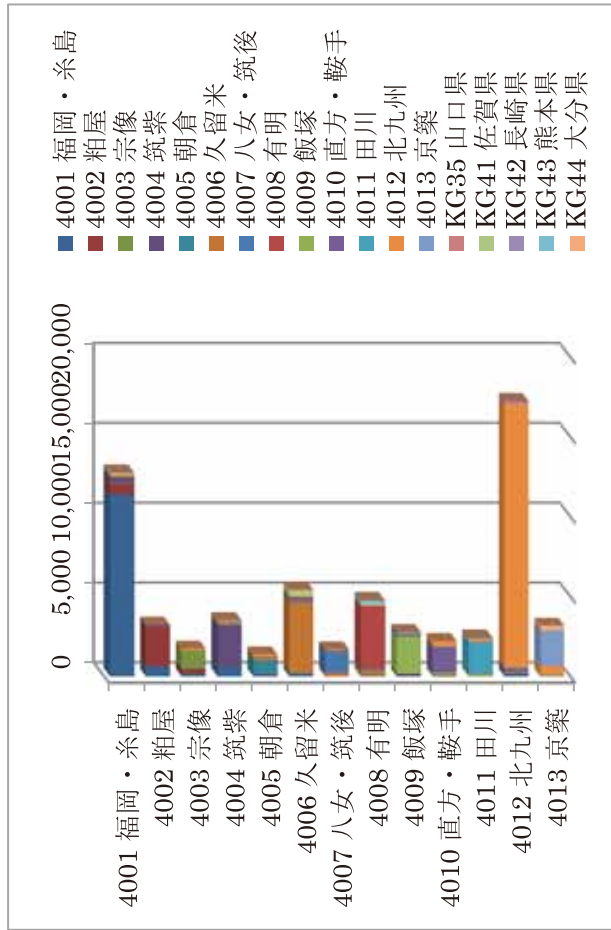
合計 / 総件数	医療機関二次医療圏別																
負担者二次医療圏名	4001 福岡・糸島	4002 粕屋	4003 宗像	4004 筑紫	4005 朝倉	4006 久留米	4007 八女・筑後	4008 有明	4009 飯塚	4010 直方・鞍手	4011 田川	4012 北九州	4013 京築	KG41 佐賀県	KG43 熊本県	KG44 大分県	総計
4001 福岡・糸島	95.84%	1.20%	0.80%	78.92%	21.08%	67.61%	19.51%	86.11%	92.78%	27.69%	72.31%	35.53%	47.48%	91.93%	45.61%	36.09%	1,240
4002 粕屋	19.32%	67.61%	19.51%	86.11%	92.78%	27.69%	35.53%	47.48%	91.93%	45.61%	36.09%	204	176	328	568	195	1,240
4003 宗像	13.89%	1.76%	1.07%	1.07%	1.07%	1.07%	1.07%	1.07%	1.07%	1.07%	1.07%	1.07%	1.07%	1.07%	1.07%	1.07%	704
4004 筑紫	1.76%	1.07%	1.07%	1.07%	1.07%	1.07%	1.07%	1.07%	1.07%	1.07%	1.07%	1.07%	1.07%	1.07%	1.07%	1.07%	176
4005 朝倉	1.07%	1.07%	1.07%	1.07%	1.07%	1.07%	1.07%	1.07%	1.07%	1.07%	1.07%	1.07%	1.07%	1.07%	1.07%	1.07%	328
4006 久留米	1.07%	1.07%	1.07%	1.07%	1.07%	1.07%	1.07%	1.07%	1.07%	1.07%	1.07%	1.07%	1.07%	1.07%	1.07%	1.07%	72
4007 八女・筑後	1.07%	1.07%	1.07%	1.07%	1.07%	1.07%	1.07%	1.07%	1.07%	1.07%	1.07%	1.07%	1.07%	1.07%	1.07%	1.07%	568
4008 有明	1.07%	1.07%	1.07%	1.07%	1.07%	1.07%	1.07%	1.07%	1.07%	1.07%	1.07%	1.07%	1.07%	1.07%	1.07%	1.07%	195
4009 飯塚	1.07%	1.07%	1.07%	1.07%	1.07%	1.07%	1.07%	1.07%	1.07%	1.07%	1.07%	1.07%	1.07%	1.07%	1.07%	1.07%	318
4010 直方・鞍手	1.07%	1.07%	1.07%	1.07%	1.07%	1.07%	1.07%	1.07%	1.07%	1.07%	1.07%	1.07%	1.07%	1.07%	1.07%	1.07%	199
4011 田川	1.07%	1.07%	1.07%	1.07%	1.07%	1.07%	1.07%	1.07%	1.07%	1.07%	1.07%	1.07%	1.07%	1.07%	1.07%	1.07%	133
4012 北九州	1.07%	1.07%	1.07%	1.07%	1.07%	1.07%	1.07%	1.07%	1.07%	1.07%	1.07%	1.07%	1.07%	1.07%	1.07%	1.07%	152
4013 京築	1.07%	1.07%	1.07%	1.07%	1.07%	1.07%	1.07%	1.07%	1.07%	1.07%	1.07%	1.07%	1.07%	1.07%	1.07%	1.07%	205
総計	1,668	177	830	160	151	279	63	1,857	33	87	47	5,350					

合計 / 総件数	医療機関二次医療圏別																	
負担者二次医療圏名	4001 福岡・糸島	4002 粕屋	4003 宗像	4004 筑紫	4005 朝倉	4006 久留米	4007 八女・筑後	4008 有明	4009 飯塚	4010 直方・鞍手	4011 田川	4012 北九州	4013 京築	KG41 佐賀県	KG43 熊本県	KG44 大分県	総計	
4001 福岡・糸島	1,197	15	43	119	10	10	141	16	179	52	46	17	1,668	177	830	160	151	279
4002 粕屋	161	34	237	10	10	10	10	10	10	10	10	10	10	10	10	10	10	10
4003 宗像	10	10	10	10	10	10	10	10	10	10	10	10	10	10	10	10	10	10
4004 筑紫	10	10	10	10	10	10	10	10	10	10	10	10	10	10	10	10	10	10
4005 朝倉	10	10	10	10	10	10	10	10	10	10	10	10	10	10	10	10	10	10
4006 久留米	10	10	10	10	10	10	10	10	10	10	10	10	10	10	10	10	10	10
4007 八女・筑後	10	10	10	10	10	10	10	10	10	10	10	10	10	10	10	10	10	10
4008 有明	10	10	10	10	10	10	10	10	10	10	10	10	10	10	10	10	10	10
4009 飯塚	10	10	10	10	10	10	10	10	10	10	10	10	10	10	10	10	10	10
4010 直方・鞍手	10	10	10	10	10	10	10	10	10	10	10	10	10	10	10	10	10	10
4011 田川	10	10	10	10	10	10	10	10	10	10	10	10	10	10	10	10	10	10
4012 北九州	10	10	10	10	10	10	10	10	10	10	10	10	10	10	10	10	10	10
4013 京築	10	10	10	10	10	10	10	10	10	10	10	10	10	10	10	10	10	10
総計	1,668	177	830	160	151	279	63	1,857	33	87	47	5,350						



合計 / 総件数	医療機関二次医療圏別																
負担者二次医療圏名	4001 福岡・糸島	4002 粕屋	4003 宗像	4004 筑紫	4005 朝倉	4006 久留米	4007 八女・筑後	4008 有明	4009 飯塚	4010 直方・鞍手	4011 田川	4012 北九州	4013 京築	KG41 佐賀県	KG43 熊本県	KG44 大分県	総計
4001 福岡・糸島	95.84%	1.20%	0.80%	78.92%	21.08%	67.61%	19.51%	86.11%	92.78%	27.69%	72.31%	35.53%	47.48%	91.93%	45.61%	36.09%	1,240
4002 粕屋	19.32%	67.61%	19.51%	86.11%	92.78%	27.69%	35.53%	47.48%	91.93%	45.61%	36.09%	204	176	328	568	195	1,240
4003 宗像	13.89%	1.76%	1.07%	1.07%	1.07%	1.07%	1.07%	1.07%	1.07%	1.07%	1.07%	1.07%	1.07%	1.07%	1.07%	1.07%	704
4004 筑紫	1.76%	1.07%	1.07%	1.07%	1.07%	1.07%	1.07%	1.07%	1.07%	1.07%	1.07%	1.07%	1.07%	1.07%	1.07%	1.07%	176
4005 朝倉	1.07%	1.07%	1.07%	1.07%	1.07%	1.07%	1.07%	1.07%	1.07%	1.07%	1.07%	1.07%	1.07%	1.07%	1.07%	1.07%	328
4006 久留米	1.07%	1.07%	1.07%	1.07%	1.07%	1.07%	1.07%	1.07%	1.07%	1.07%	1.07%	1.07%	1.07%	1.07%	1.07%	1.07%	72
4007 八女・筑後	1.07%	1.07%	1.07%	1.07%	1.07%	1.07%	1.07%	1.07%	1.07%	1.07%	1.07%	1.07%	1.07%	1.07%	1.07%	1.07%	568
4008 有明	1.07%	1.07%	1.07%	1.07%	1.07%	1.07%	1.07%	1.07%	1.07%	1.07%	1.07%	1.07%	1.07%	1.07%	1.07%	1.07%	195
4009 飯塚	1.07%	1.07%	1.07%	1.07%	1.07%	1.07%	1.07%	1.07%	1.07%	1.07%	1.07%	1.07%	1.07%	1.07%	1.07%	1.07%	318
4010 直方・鞍手	1.07%	1.07%	1.07%	1.07%	1.07%	1.07%	1.07%	1.07%	1.07%	1.07%	1.07%	1.07%	1.07%	1.07%	1.07%	1.07%	199
4011 田川	1.07%	1.07%	1.07%	1.07%	1.07%	1.07%	1.07%	1.07%	1.07%	1.07%	1.07%	1.07%	1.07%	1.07%	1.07%	1.07%	133
4012 北九州	1.07%	1.07%	1.07%	1.07%	1.07%	1.07%	1.07%	1.07%	1.07%	1.07%	1.07%	1.07%	1.07%	1.07%	1.07%	1.07%	152
4013 京築	1.07%	1.07%	1.07%	1.07%	1.07%	1.07%	1.07%	1.07%	1.07%	1.07%	1.07%	1.07%	1.07%	1.07%	1.07%	1.07%	205
総計	1,668	177	830	160	151	279	63	1,857	33	87	47	5,350					

⑤-1 生活習慣病（糖尿病患者（主病名）） 入院 【図表 10-5-1】



医療機関二次医療圏名	4001 福岡・糸島	4002 粕屋	4003 宗像	4004 筑紫	4005 朝倉	4006 久留米	4007 八女・筑後	4008 有明	4009 飯塚	4010 直方・鞍手	4011 田川	4012 北九州	4013 京築	KG35 山口県	KG41 佐賀県	KG42 長崎県	KG43 熊本県	KG44 大分県
合計 / 総件数	11,379	673	371	42	283	371	15	12	106	1,098	1,322	2,946	5,595	1,630	4,221	2,629	345	62,428

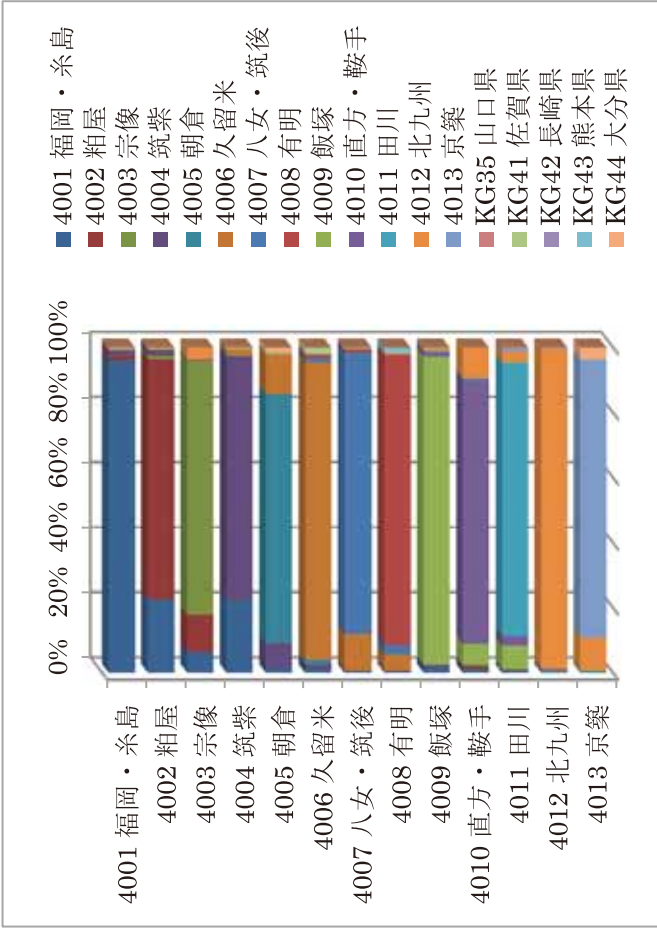
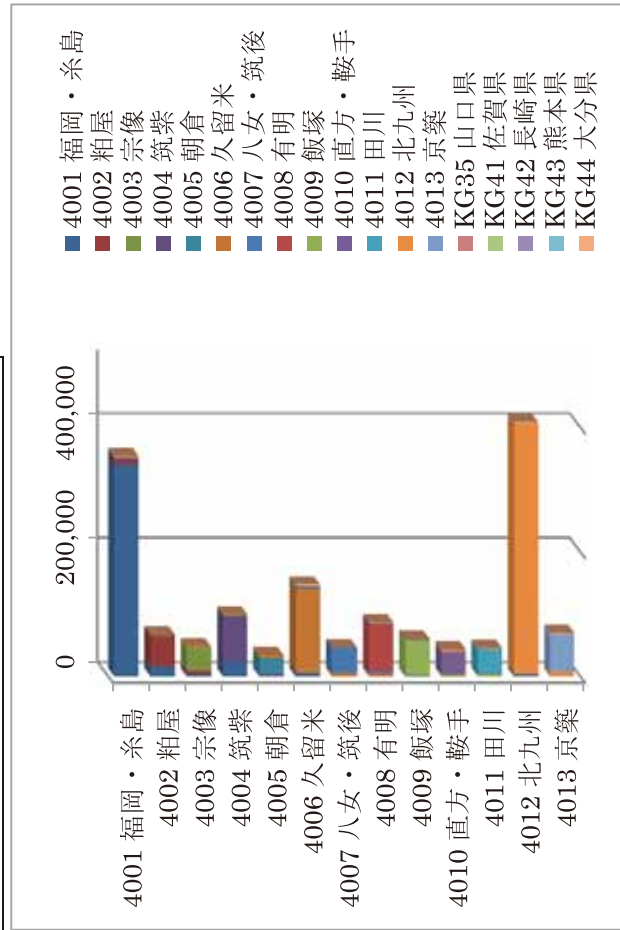
医療機関二次医療圏名	4001 福岡・糸島	4002 粕屋	4003 宗像	4004 筑紫	4005 朝倉	4006 久留米	4007 八女・筑後	4008 有明	4009 飯塚	4010 直方・鞍手	4011 田川	4012 北九州	4013 京築	KG35 山口県	KG41 佐賀県	KG42 長崎県	KG43 熊本県	KG44 大分県
合計 / 総件数	89.06%	5.27%	2.90%	0.22%	2.43%	3.26%	0.12%	0.09%	9.27%	11.44%	11.61%	23.22%	44.55%	12.77%	34.51%	4.21%	4.22%	0.16%

医療機関二次医療圏名	4001 福岡・糸島	4011 田川	4012 北九州	4013 京築	KG35 山口県	KG41 佐賀県	KG42 長崎県	KG43 熊本県	KG44 大分県
合計 / 総件数	13,264	3,786	1,098	2,946	5,595	1,630	4,221	2,629	62,428

医療機関二次医療圏名	4001 福岡・糸島	4011 田川	4012 北九州	4013 京築	KG35 山口県	KG41 佐賀県	KG42 長崎県	KG43 熊本県	KG44 大分県
合計 / 総件数	13,264	3,786	1,098	2,946	5,595	1,630	4,221	2,629	62,428

⑤-2 生活習慣病（糖尿病患者（主病名））

外来 【図表 10-5-2】



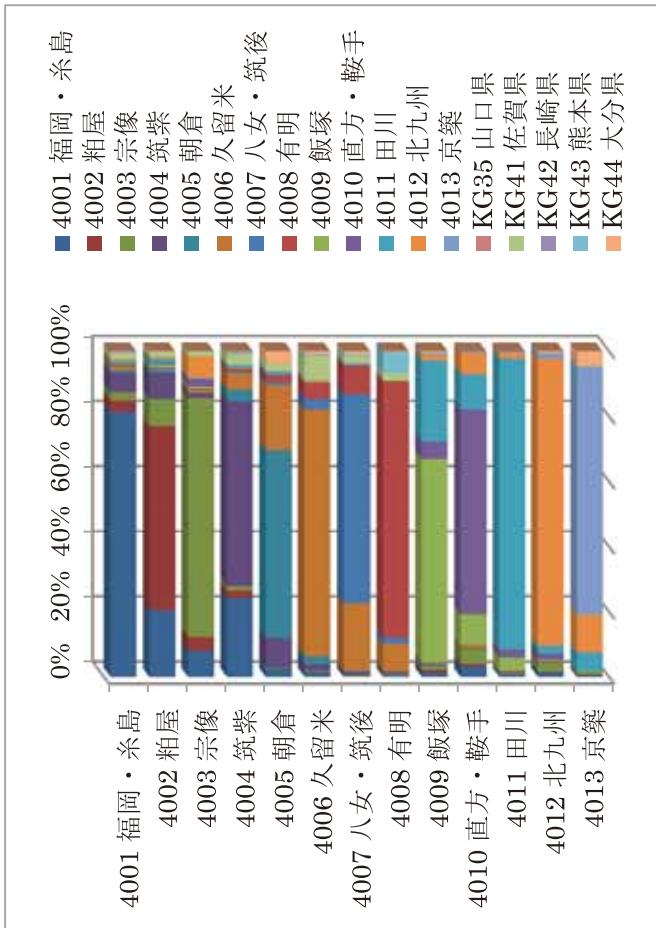
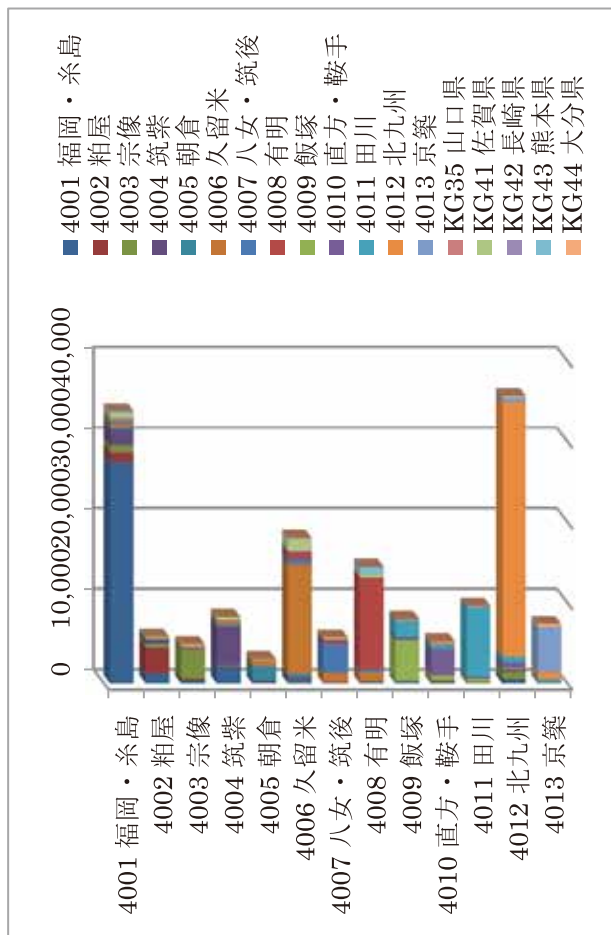
医療機関二次医療圏名	4001 福岡・糸島	4002 粕屋	4003 宗像	4004 筑紫	4005 朝倉	4006 久留米	4007 八女・筑後	4008 有明	4009 飯塚	4010 直方・鞍手	4011 田川	4012 北九州	4013 京築	KG35 山口県	KG41 佐賀県	KG42 長崎県	KG43 熊本県	KG44 大分県	
合計 / 総件数	340,076	5,295	269	5,270	94	591	85	62	223	57	43	39	28	57,258	2,644	3,302	52	79,969	64,084

医療機関二次医療圏名	4001 福岡・糸島	4002 粕屋	4003 宗像	4004 筑紫	4005 朝倉	4006 久留米	4007 八女・筑後	4008 有明	4009 飯塚	4010 直方・鞍手	4011 田川	4012 北九州	4013 京築	KG35 山口県	KG41 佐賀県	KG42 長崎県	KG43 熊本県	KG44 大分県	
合計 / 総件数	96.04%	1.50%	0.08%	96.04%	0.03%	1.49%	0.02%	0.17%	0.02%	0.03%	0.02%	0.02%	0.02%	0.06%	0.08%	0.08%	0.02%	0.02%	0.06%

医療機関二次医療圏名	4001 福岡・糸島	4011 田川	4012 北九州	4013 京築	KG35 山口県	KG41 佐賀県	KG42 長崎県	KG43 熊本県	KG44 大分県
合計 / 総件数	110	65	271	41	97	606	204	225	222

医療機関二次医療圏名	4001 福岡・糸島	4011 田川	4012 北九州	4013 京築	KG35 山口県	KG41 佐賀県	KG42 長崎県	KG43 熊本県	KG44 大分県
合計 / 総件数	0.03%	0.02%	0.15%	0.01%	0.03%	0.18%	0.06%	0.06%	0.06%

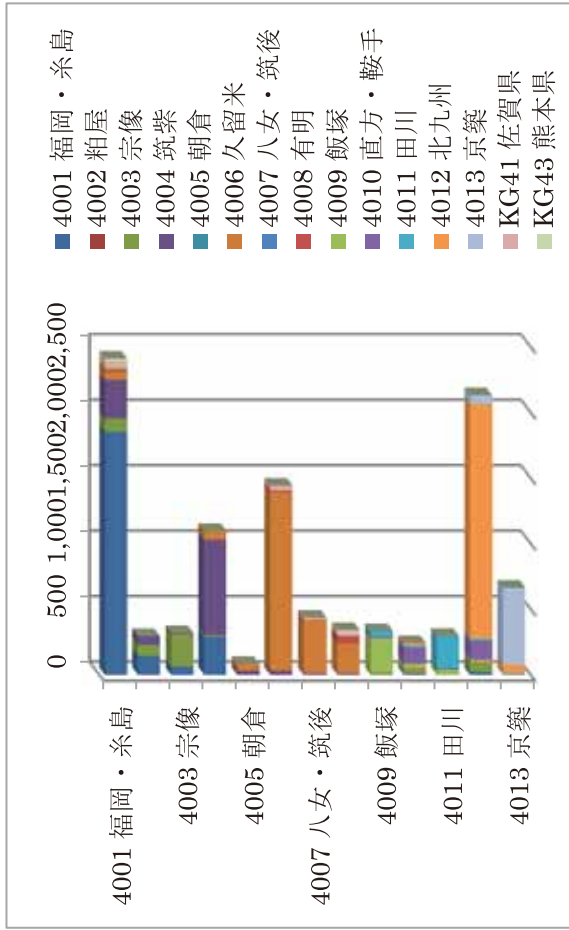
⑥-1 精神医療（入院精神療法） 入院 【図表 10-6-1】



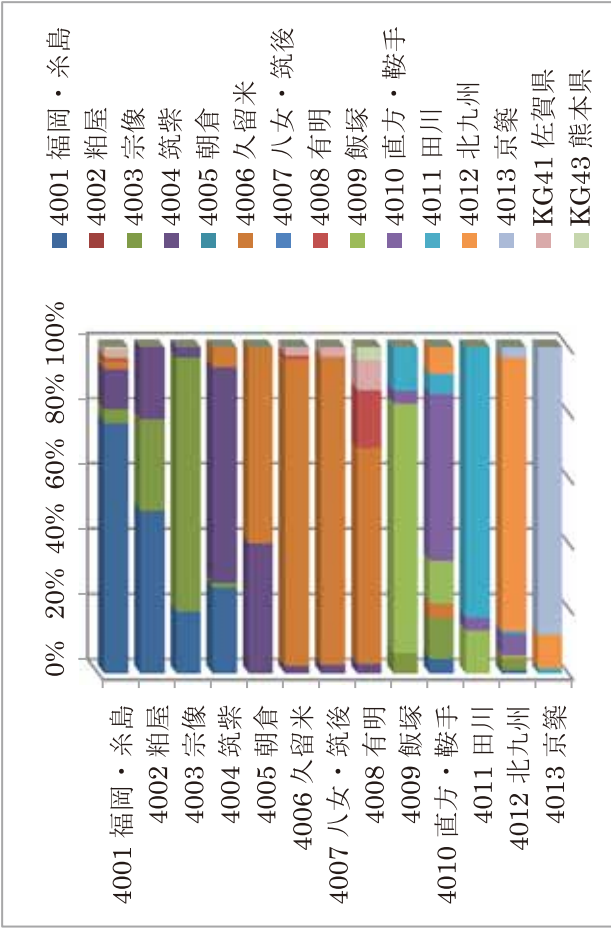
合計 / 総件数	4001 福岡・糸島	4002 粕屋	4003 宗像	4004 筑紫	4005 朝倉	4006 久留米	4007 八女・筑後	4008 有明	4009 飯塚	4010 直方・鞍手	4011 田川	4012 北九州	4013 京築	KG35 山口県	KG41 佐賀県	KG42 長崎県	KG43 熊本県	KG44 大分県	総計
真担当者二次医療圏名	27,484	1,190	2,004	2,393	355	99	161												33,771
4001 福岡・糸島	1,186	3,288	484	466	31	29													5,805
4002 粕屋	3,943	206	3,600	70	12	26													4,899
4003 宗像	1,994	189	4,896	134	4,896	282	82												8,261
4004 筑紫	73	277	1,742	606	241	69													3,025
4005 朝倉	225	48	62	395	431	13,668	597	919											18,696
4006 久留米	66	62	106	62	27	1,180	3,642	508											16,996
4007 八女・筑後	102	70	101	16	28	15	1,211	293											14,489
4008 有明	172	43	250	16	38														8,018
4009 飯塚	60	16	46	16	38														5,268
4010 直方・鞍手	517	41	934	134	30	14	17												9,646
4011 田川	42	12	71	30	78	34													35,654
4012 北九州																			7,370
4013 京築	32,315	5,077	6,671	8,264	17,681	4,715	13,237												159,957
総計	49,200	12,809	33,518	6,438	2,978	204	710												

合計 / 総件数	4001 福岡・糸島	4002 粕屋	4003 宗像	4004 筑紫	4005 朝倉	4006 久留米	4007 八女・筑後	4008 有明	4009 飯塚	4010 直方・鞍手	4011 田川	4012 北九州	4013 京築	KG35 山口県	KG41 佐賀県	KG42 長崎県	KG43 熊本県	KG44 大分県	総計
真担当者二次医療圏名	27,484	1,190	2,004	2,393	355	99	161												33,771
4001 福岡・糸島	1,186	3,288	484	466	31	29													5,805
4002 粕屋	3,943	206	3,600	70	12	26													4,899
4003 宗像	1,994	189	4,896	134	4,896	282	82												8,261
4004 筑紫	73	277	1,742	606	241	69													3,025
4005 朝倉	225	48	62	395	431	13,668	597	919											18,696
4006 久留米	66	62	106	62	27	1,180	3,642	508											16,996
4007 八女・筑後	102	70	101	16	28	15	1,211	293											14,489
4008 有明	172	43	250	16	38														8,018
4009 飯塚	60	16	46	16	38														5,268
4010 直方・鞍手	517	41	934	134	30	14	17												9,646
4011 田川	42	12	71	30	78	34													35,654
4012 北九州																			7,370
4013 京築	32,315	5,077	6,671	8,264	17,681	4,715	13,237												159,957
総計	49,200	12,809	33,518	6,438	2,978	204	710												

⑥-2 精神医療（精神科救急入院） 入院 【図表 10-6-2】



合計 / 総件数	医療機関二次医療圏別														
負担者二次医療圏名	4001 福岡・糸島	4002 粕屋	4003 宗像	4004 筑紫	4005 朝倉	4006 久留米	4007 八女・筑後	4008 有明	4009 飯塚	4010 直方・鞍手	4011 田川	4012 北九州	4013 京築	KG41 佐賀県	KG43 熊本県
4001 福岡・糸島	1,855	294	101	83	65	294	60	23	11						
4002 粕屋	147	61	10	250	10	83	10	11	11						
4003 宗像	288	17	727	33	33	727	68								
4004 筑紫															
4005 朝倉															
4006 久留米															
4007 八女・筑後															
4008 有明															
4009 飯塚															
4010 直方・鞍手															
4011 田川															
4012 北九州															
4013 京築															
合計	2,384	568	1,184	2,201	99	356									



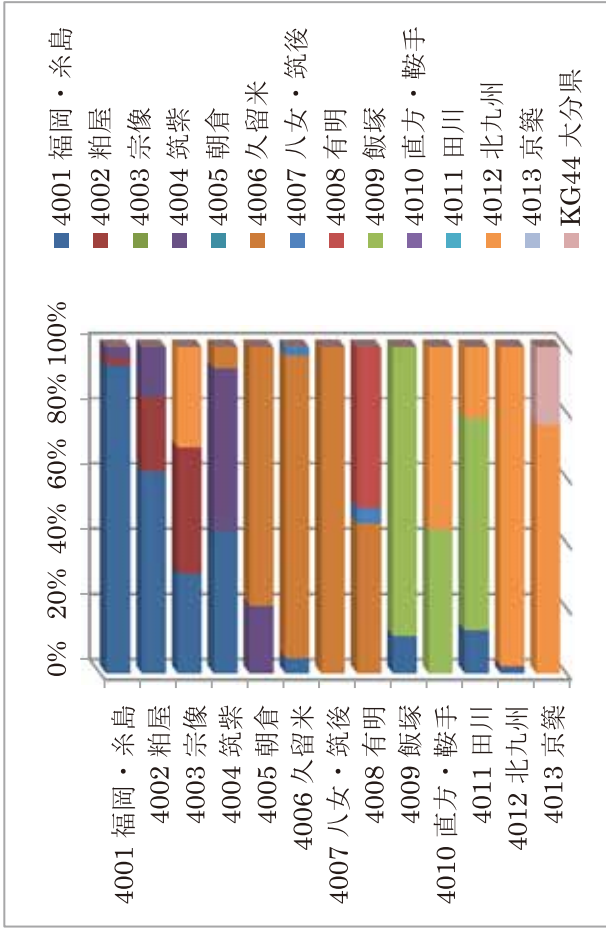
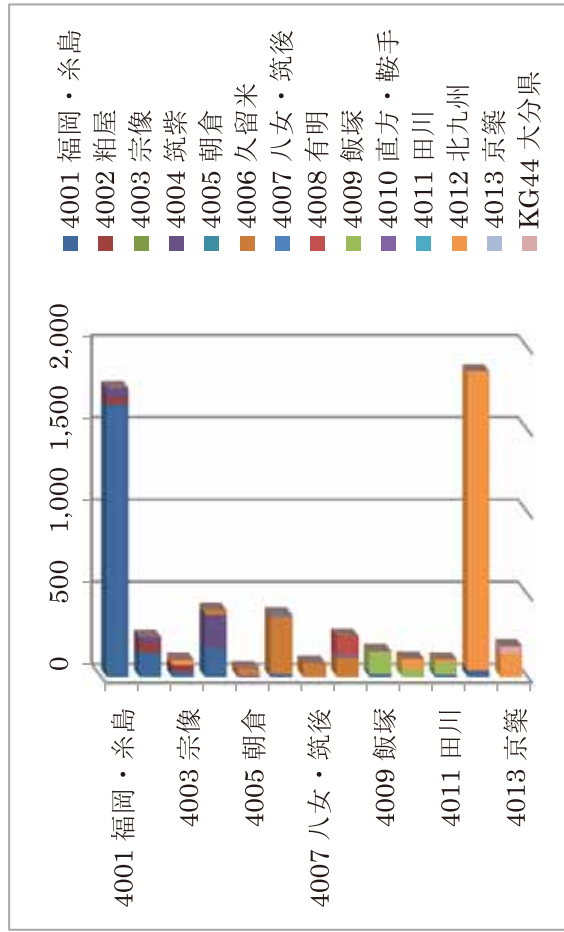
合計 / 総件数	医療機関二次医療圏別														
負担者二次医療圏名	4001 福岡・糸島	4002 粕屋	4003 宗像	4004 筑紫	4005 朝倉	4006 久留米	4007 八女・筑後	4008 有明	4009 飯塚	4010 直方・鞍手	4011 田川	4012 北九州	4013 京築	KG41 佐賀県	KG43 熊本県
4001 福岡・糸島	76.84%	49.83%	12.18%	28.14%	4.18%	12.18%	2.49%	0.95%	0.46%						
4002 粕屋	19.00%	77.88%	3.12%	22.03%	28.14%	22.03%	2.49%	0.95%	0.46%						
4003 宗像	26.18%	19.00%	77.88%	3.12%	22.03%	22.03%	2.49%	0.95%	0.46%						
4004 筑紫															
4005 朝倉															
4006 久留米															
4007 八女・筑後															
4008 有明															
4009 飯塚															
4010 直方・鞍手															
4011 田川															
4012 北九州															
4013 京築															
合計	2,384	568	1,184	2,201	99	356									

合計 / 総件数	医療機関二次医療圏別														
負担者二次医療圏名	4001 福岡・糸島	4002 粕屋	4003 宗像	4004 筑紫	4005 朝倉	4006 久留米	4007 八女・筑後	4008 有明	4009 飯塚	4010 直方・鞍手	4011 田川	4012 北九州	4013 京築	KG41 佐賀県	KG43 熊本県
4001 福岡・糸島	1,855	294	101	83	65	294	60	23	11						
4002 粕屋	147	61	10	250	10	83	10	11	11						
4003 宗像	288	17	727	33	33	727	68								
4004 筑紫															
4005 朝倉															
4006 久留米															
4007 八女・筑後															
4008 有明															
4009 飯塚															
4010 直方・鞍手															
4011 田川															
4012 北九州															
4013 京築															
合計	2,384	568	1,184	2,201	99	356									

合計 / 総件数	医療機関二次医療圏別														
負担者二次医療圏名	4001 福岡・糸島	4002 粕屋	4003 宗像	4004 筑紫	4005 朝倉	4006 久留米	4007 八女・筑後	4008 有明	4009 飯塚	4010 直方・鞍手	4011 田川	4012 北九州	4013 京築	KG41 佐賀県	KG43 熊本県
4001 福岡・糸島	76.84%	49.83%	12.18%	28.14%	4.18%	12.18%	2.49%	0.95%	0.46%						
4002 粕屋	19.00%	77.88%	3.12%	22.03%	28.14%	22.03%	2.49%	0.95%	0.46%						
4003 宗像	26.18%	19.00%	77.88%	3.12%	22.03%	22.03%	2.49%	0.95%	0.46%						
4004 筑紫															
4005 朝倉															
4006 久留米															
4007 八女・筑後															
4008 有明															
4009 飯塚															
4010 直方・鞍手															
4011 田川															
4012 北九州															
4013 京築															
合計	2,384	568	1,184	2,201	99	356									

⑦-1 小児・周産期医療（小児の入院医療体制）

入院 【図表 10-7-1】



合計 / 総件数	医療機関二次医療圏名													
負担者二次医療圏名	4001 福岡・糸島	4002 粕屋	4003 宗像	4004 筑紫	4005 朝倉	4006 久留米	4007 八女・筑後	4008 有明	4009 飯塚	4010 直方・鞍手	4011 田川	4012 北九州	4013 京築	KG44 大分県
4001 福岡・糸島	1,657	40	58	37	40	55	32	40	176	18	18	14	31	10
4002 粕屋														
4003 宗像			32	40										
4004 筑紫				204										
4005 朝倉				11										
4006 久留米				42										
4007 八女・筑後				84										
4008 有明				114										
4009 飯塚									138					
4010 直方・鞍手									49					
4011 田川									69					
4012 北九州														
4013 京築														
合計	2,098	138	321	615	22	122	256							

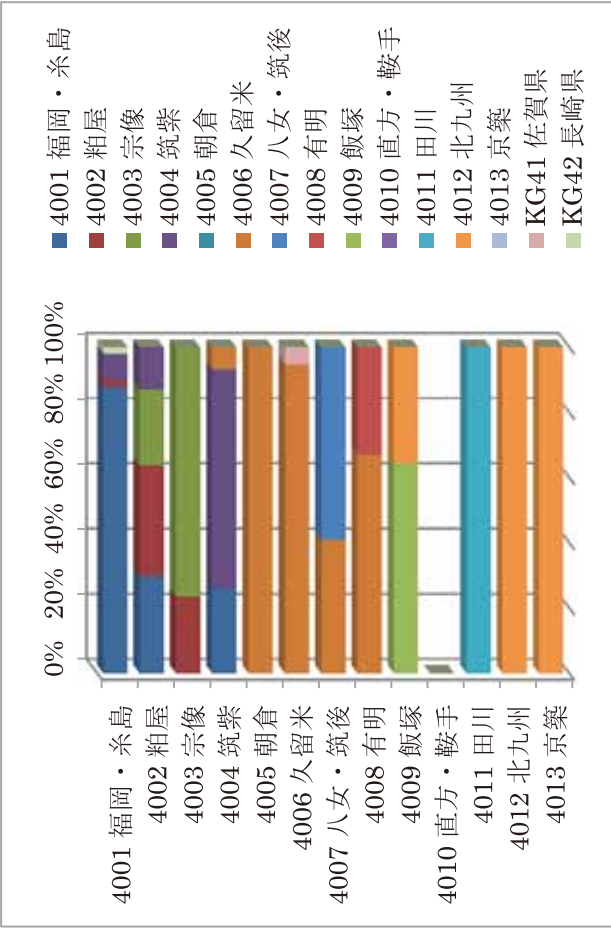
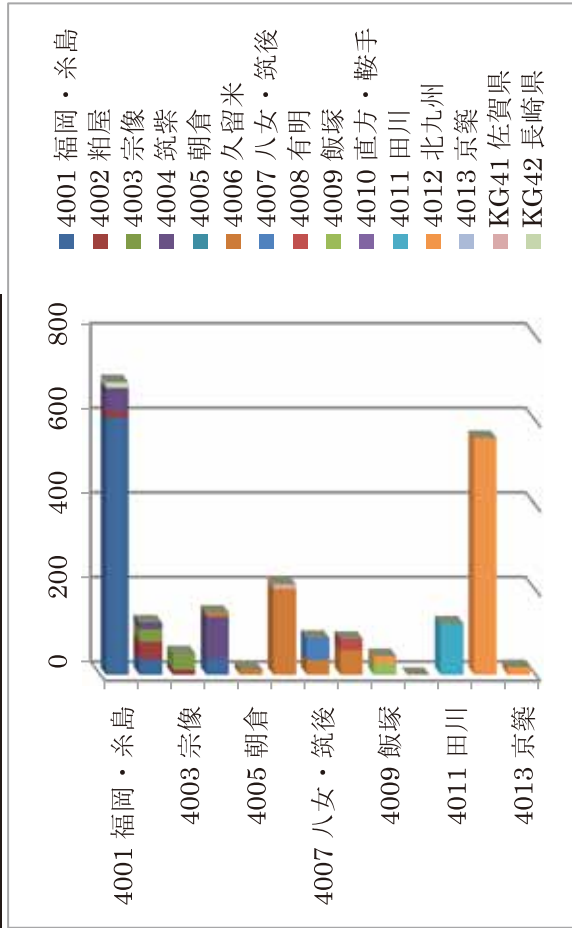
合計 / 総件数	医療機関二次医療圏名													
負担者二次医療圏名	4001 福岡・糸島	4002 粕屋	4003 宗像	4004 筑紫	4005 朝倉	4006 久留米	4007 八女・筑後	4008 有明	4009 飯塚	4010 直方・鞍手	4011 田川	4012 北九州	4013 京築	KG44 大分県
4001 福岡・糸島	94.36%	22.28%	15.29%	3.36%	2.65%	4.77%	48.19%	2.09%	11.54%	13.21%	1.67%	0.54%	2.09%	
4002 粕屋		22.28%	15.29%	3.36%	2.65%	4.77%	48.19%	2.09%	11.54%	13.21%	1.67%	0.54%	2.09%	
4003 宗像			30.77%	38.46%										
4004 筑紫				50.25%	20.75%									
4005 朝倉					6.40%	79.25%	2.65%							
4006 久留米						100.00%								
4007 八女・筑後							45.97%							
4008 有明								4.84%						
4009 飯塚									88.46%					
4010 直方・鞍手										44.14%				
4011 田川														
4012 北九州														
4013 京築														
合計	2,098	138	321	615	22	122	256							

合計 / 総件数	医療機関二次医療圏名													
負担者二次医療圏名	4001 福岡・糸島	4002 粕屋	4003 宗像	4004 筑紫	4005 朝倉	4006 久留米	4007 八女・筑後	4008 有明	4009 飯塚	4010 直方・鞍手	4011 田川	4012 北九州	4013 京築	KG44 大分県
4001 福岡・糸島	1,756	242	106	406	53	371	84	248	156	106	185	185	44	5,665
4002 粕屋														
4003 宗像			30.77%											
4004 筑紫				50.25%	20.75%									
4005 朝倉					6.40%	79.25%	2.65%							
4006 久留米						100.00%								
4007 八女・筑後							45.97%							
4008 有明								4.84%						
4009 飯塚									88.46%					
4010 直方・鞍手										44.14%				
4011 田川														
4012 北九州														
4013 京築														
合計	2,098	138	321	615	22	122	256							

合計 / 総件数	医療機関二次医療圏名													
負担者二次医療圏名	4001 福岡・糸島	4002 粕屋	4003 宗像	4004 筑紫	4005 朝倉	4006 久留米	4007 八女・筑後	4008 有明	4009 飯塚	4010 直方・鞍手	4011 田川	4012 北九州	4013 京築	KG44 大分県
4001 福岡・糸島	94.36%	22.28%	15.29%	3.36%	2.65%	4.77%	48.19%	2.09%	11.54%	13.21%	1.67%	0.54%	2.09%	
4002 粕屋		22.28%	15.29%	3.36%	2.65%	4.77%	48.19%	2.09%	11.54%	13.21%	1.67%	0.54%	2.09%	
4003 宗像			30.77%	38.46%										
4004 筑紫				50.25%	20.75%									
4005 朝倉					6.40%	79.25%	2.65%							
4006 久留米						100.00%								
4007 八女・筑後							45.97%							
4008 有明								4.84%						
4009 飯塚									88.46%					
4010 直方・鞍手										44.14%				
4011 田川														
4012 北九州														
4013 京築														
合計	2,098	138	321	615	22	122	256							

⑦-2 小児・周産期医療(乳幼児の入院医療体制)

入院 【図表 10-7-2】



合計 / 総件数	医療機関二次医療圏名	4001 福岡・糸島	4002 粕屋	4003 宗像	4004 筑紫	4005 朝倉	4006 久留米	4007 八女・筑後	4008 有明	4009 飯塚
682	4001 福岡・糸島	607	15	56	29	16	38	10	203	52
	4002 粕屋	37	42	29	39	99				
	4003 宗像	12								
	4004 筑紫									
	4005 朝倉									
	4006 久留米									
	4007 八女・筑後									
	4008 有明									
	4009 飯塚									
	4010 直方・鞍手									
	4011 田川									
	4012 北九州									
	4013 京築									
	総計	682	69	68	171	319	52	28		

合計 / 総件数	医療機関二次医療圏名	4001 福岡・糸島	4002 粕屋	4003 宗像	4004 筑紫	4005 朝倉	4006 久留米	4007 八女・筑後	4008 有明	4009 飯塚
682	4001 福岡・糸島	87.84%	2.17%	8.10%	12.90%	67.35%	6.80%	100.00%	94.86%	40.91%
	4002 粕屋	29.84%	33.87%	23.39%	76.47%					
	4003 宗像									
	4004 筑紫									
	4005 朝倉									
	4006 久留米									
	4007 八女・筑後									
	4008 有明									
	4009 飯塚									
	4010 直方・鞍手									
	4011 田川									
	4012 北九州									
	4013 京築									
	総計	682	69	68	171	319	52	28		

合計 / 総件数	医療機関二次医療圏名	4010 直方・鞍手	4011 田川	4012 北九州	4013 京築	KG41 佐賀県	KG42 長崎県
691	4010 直方・鞍手	122	122	122	559	18	13
124	4011 田川						
147	4012 北九州						
214	4013 京築						
88	KG41 佐賀県						
45	KG42 長崎県						
総計		122	122	122	559	18	13

合計 / 総件数	医療機関二次医療圏名	4010 直方・鞍手	4011 田川	4012 北九州	4013 京築	KG41 佐賀県	KG42 長崎県
691	4010 直方・鞍手	100.00%	100.00%	100.00%	99.3%	11	13
124	4011 田川						
147	4012 北九州						
214	4013 京築						
88	KG41 佐賀県						
45	KG42 長崎県						
総計		122	122	122	593	11	13

