

公益財団法人

福岡県教育文化奨学財団経営状況

(概要版)

社会教育課

財団の概要

将来の人づくりを共通の目的として財団法人福岡県教育文化振興財団、財団法人福岡県青少年科学教育普及協会、財団法人福岡県奨学会の3財団の統合により、平成16年4月1日から財団法人福岡県教育文化奨学財団として、旧財団が行ってきた教育文化事業、科学教育事業及び奨学事業を引き継ぐとともに効率的・効果的な事業を展開した。

福岡県から公益財団法人への移行認定を受け、平成25年4月1日から公益財団法人福岡県教育文化奨学財団に名称を変更し、新たにスタートした。

I 平成29年度事業報告

第1 教育文化事業 (所管：社会教育課)

1 事業概要

教育文化団体等が実施する県民の教育文化活動を促進するための事業に対する助成等

2 事業内容

(1) 教育文化助成事業

- ア 青少年活動助成事業 青少年の体験活動等に助成
- イ 地域文化活動助成事業 芸術文化活動を実施する団体・グループ等に助成
- ウ 教職員研究助成事業 教育研究団体の研究活動に助成
- エ その他の助成事業 中学校の文化部活動に助成

(2) 教育文化振興事業

- ア 生涯学習振興事業 ボランティア活動やボランティア育成活動等への支援
- イ 文化振興事業 青少年に芸術鑑賞の機会を提供する事業への支援
- ウ 顕彰事業 教育実践研究や児童・生徒対象の競技会等で優秀な成績を収めた者を報奨
- エ その他の振興事業 財団設立の趣旨に沿う教育文化に関する創造的な学習、研究等の諸活動を特別に支援するための事業を実施

第2 科学教育事業 (所管：社会教育課)

1 事業概要

福岡県青少年科学館の管理・運営及び天文や科学教育普及に関する各種事業の実施

2 事業内容

(1) 特別展・作品展・巡回展の開催

- ア 特別展 「Dr. パーブルからの挑戦状～恐怖の研究所を制覇せよ～」展等の開催

- イ 作品展 県内の小・中学生が個人又はグループで調べ、創作した理科に関する研究作品を表彰・展示する「小・中学生理科研究コンクール」等の開催
- ウ 巡回展 月と地球の関係について展示し、私たちの暮らしやこれからの宇宙開発やロボット技術について紹介する「月と地球と私たちのつながり」展等の開催

(2) コスモシアター運営

理科学習の一助としての「学習番組」、CGデジタル映像を駆使した「一般番組」等の放映

(3) 科学教育普及活動

- ア 科学教育普及事業 小・中学生に実験・観察を体験させるサイエンス教室等の開催
- イ 天文教育普及事業 星空教室や市民天体観望会、天文ボランティア養成講座等の開催
- ウ 連携事業 科学工作などのノウハウを提供する指導者支援事業や各種イベント等への講師派遣を行うネットワーク推進事業等の実施

第3 奨学事業 (所管：高校教育課)

1 事業概要

奨学金等貸与事業及び福岡県学生会館の管理・運営

2 事業内容

(1) 奨学生の募集 (採用状況)

高校入学支度金	6,056名	奨学金	5,841名	合計	11,897名
---------	--------	-----	--------	----	---------

(2) 奨学金の貸与

高校入学支度金	4,512名	貸与額	341,550千円
奨学金	13,461名	貸与額	3,276,235千円

(3) 奨学金の返還

返還義務額	5,846,595千円	返還額	3,673,006千円	回収率	62.82%
-------	-------------	-----	-------------	-----	--------

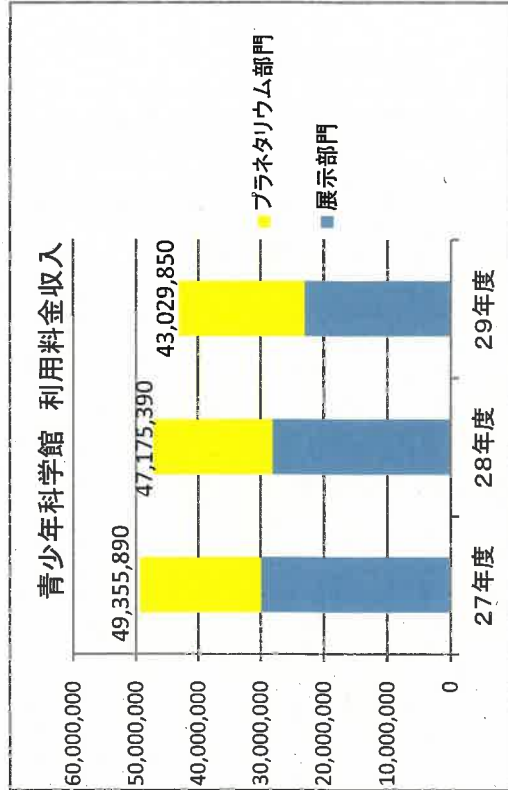
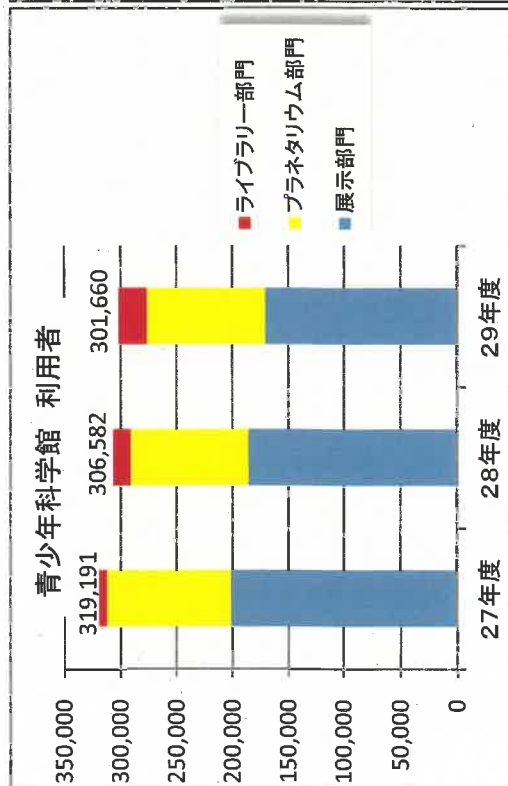
(4) 福岡県学生会館の運営

平成30年度新規入館決定者数 92名 ※入館者数合計 111名 (H30.4.1現在)

青少年科学館各部門の利用者数及び利用料金収入一覧表(平成27年度～平成29年度)

単位:利用者(人)、収入(円)

青少年科学館		27年度	28年度	29年度	3か年平均
展示部門	利用者	201,665	185,908	170,753	186,108
	収入	29,904,140	28,127,790	22,911,750	26,981,226
プラネタリウム部門	利用者	110,479	104,861	105,779	107,040
	収入	19,451,750	19,047,600	20,118,100	19,539,150
ライブラリー部門	利用者	7,047	15,813	25,128	15,996
	収入	-	-	-	-
合計	利用者	319,191	306,582	301,660	309,144
	収入	49,355,890	47,175,390	43,029,850	46,520,376



II 正味財産増減計算書総括表 (平成29年4月1日から平成30年3月31日まで)

(単位：円)

科 目	当年度	前年度	増減	科目の説明等
I 一般正味財産増減の部				
1 経常増減の部				
(1) 経常収益				
① 基本財産運用利益	38,908,917	36,482,962	2,425,955	基本財産の運用利益のうち当年度事業に使用した額
② 特定資産運用利益	851,345	852,474	△ 1,129	特定資産の運用利益
③ 受取補助金等	431,401,431	410,642,222	20,759,209	奨学事業に係る補助金、科学館の指定管理料等
④ 利用料金収益	43,029,850	38,296,350	4,733,500	科学館の入館料
⑤ 会館収益	62,100,000	70,250,000	△ 8,150,000	学生会館の館費、入館費
⑥ 雑収益	3,884,915	5,293,468	△ 1,408,553	学生会館の電気代等、科学工作教室等参加費
経常収益計	580,176,458	561,817,476	18,358,982	
(2) 経常費用				
① 事業費	794,200,477	857,946,014	△ 63,745,537	公益目的事業のために要する経費
役員報酬	7,916,000	8,185,484	△ 269,484	館長、支所長等への報酬
報酬	97,050,673	95,732,039	1,318,634	イラストレーター、嘱託員等への報酬
給料	4,471,200	4,471,200	0	プロパー職員の給料
給料負担金	2,331,000	3,996,000	△ 1,665,000	出向職員の給料負担金
職員手当	22,996,038	21,892,771	1,103,267	事業実施に係る県派遣職員分
共済費	30,151,222	29,047,590	1,103,632	
賃金	4,755,908	4,175,340	580,568	科学館のイベントに係る臨時職員等
退職金	0	0	0	
報酬費	2,232,226	1,267,568	964,658	講師謝金等
旅費	6,021,199	4,719,378	1,301,821	
需用費	83,914,400	77,767,348	6,147,052	電気代、水道料金、消耗品等
役務費	43,749,944	37,719,460	6,030,484	通信運搬費、施設保険、広告宣伝等
委託料	148,403,448	147,625,127	778,321	警備、清掃、エレベーター保持等
使用料及び賃借料	19,861,641	10,438,595	9,423,046	科学館の券売システム、職員用パソコン、プラネタリウム事業等
公課費	5,032,700	4,351,200	681,500	消費税
支払利息	19,071,574	20,587,423	△ 1,515,849	学生会館の償還に係る利息
備品購入費	373,464	384,000	△ 10,536	
負担金補助金及び交付金	16,814,458	16,140,857	673,601	教育文化助成金、教育文化振興費
減価償却費	35,540,518	34,839,770	700,748	学生会館、備品に係る減価償却
貸倒損失	0	537,500	△ 537,500	金銭債権が実際に回収不能となった損失
高校入学金	1,976,417	916,800	1,059,617	返還免除額規定に該当する奨学生の免除額
大学貸付金免除額	24,686,994	12,200,100	12,486,894	返還免除額規定に該当する奨学生の免除額
大学貸付金免除額	0	445,000	△ 445,000	返還免除額規定に該当する奨学生の免除額
退職給付引当金繰入額	0	392,674	△ 392,674	

(単位：円)

科目	目	当年度	前年度	増減	科目の説明等
	貸倒引当金繰入額	216,849,453	320,112,790	△ 103,263,337	回収不能となるリスクに備えて計上
②	管理費	8,145,404	8,607,764	△ 462,360	管理運営に要する経費
	役員報酬	4,160,600	4,929,400	△ 768,800	理事長、理事、会計監査人への報酬
	報酬	835,440	858,862	△ 23,422	嘱託員(総務・管理関係)への報酬
	職員手当	620,217	420,741	199,476	管理運営に係る県派遣職員分
	共済費	956,624	938,578	18,046	
	旅費	34,340	46,020	△ 11,680	
	需用費	303,080	232,681	70,399	新聞代、消耗品等
	役務費	56,131	19,510	36,621	
	委託料	1,093,932	1,093,932	0	会計システム保守業務等
	負担金補助金及び交付金	85,040	68,040	17,000	
	減価償却費	0	0	0	
	経常費用計	802,345,881	866,553,778	△ 64,207,897	
	評価損益等調整前当期経常増減額	△ 222,169,423	△ 304,736,302	82,566,879	当期事業の収支差額 黒字・赤字を確認
	特定資産評価損益等	△ 406,500	△ 1,141,535	735,035	特定資産の帳簿価格と時価の差額
	評価損益等計	△ 406,500	△ 1,141,535	735,035	
	当期経常増減額	△ 222,575,923	△ 305,877,837	83,301,914	

(単位：円)

科 目	当年度	前年度	増減	科目の説明等
2. 経常外増減の部				
(1) 経常外収益				
経常外収益計	689,657	225,000,000	△ 224,310,343	県への返戻金のため指定正味財産から振替等
(2) 経常外費用				
仕器備品除却損	0	9	△ 9	備品の処分による損失費用
出捐金返戻損	0	225,000,000	△ 225,000,000	県への返戻金
当期経常外増減額	689,657	△ 9	689,666	当期の事業目的以外の収支
一般正味財産増減額	△ 221,886,266	△ 305,877,846	83,991,580	一般正味財産の当期純利益
一般正味財産期首残高	△ 1,999,227,322	△ 1,693,349,476	△ 305,877,846	H29. 4. 1現在
一般正味財産期末残高	△ 2,221,113,588	△ 1,999,227,322	△ 221,886,266	H30. 3. 31現在
II 指定正味財産増減の部				
基本財産運用利益	188,527	323,202	△ 134,675	基本財産の運用利益
基本財産評価益	0	△ 1,760,000	1,760,000	基本財産の帳簿価格と時価の差額
基本財産受取利息	26,652,214	39,382,742	△ 12,730,528	基本財産(定期預金等)の受取利息
特定資産受取利息	26,301	27,430	△ 1,129	高校貸付金等特定の目的のための資産
特定資産福岡県補助金	0	381,226,200	△ 381,226,200	奨学事業に係る福岡県補助金
貸倒引当金繰入額	0	△ 1,143,679	1,143,679	回収不能となるリスクに備えて計上
一般正味財産への振替額	△ 38,935,218	△ 261,510,392	222,575,174	運用益の一部を一般正味財産へ振替
当期指定正味財産増減額	△ 12,068,176	156,545,503	△ 168,613,679	指定正味財産における当期純利益
指定正味財産期首残高	5,365,993,708	5,209,448,205	156,545,503	H29. 4. 1現在
指定正味財産期末残高	5,353,925,532	5,365,993,708	△ 12,068,176	H30. 3. 31現在
III 正味財産期末残高	3,132,811,944	3,366,766,386	△ 233,954,442	年度当初の正味財産の残高

Ⅲ平成30年度収支予算書総括表 (平成30年4月1日から平成31年3月31日まで)

(単位：円)

科 目	当年度	前年度予算	増減
I 一般正味財産増減の部			
1 経常増減の部			
(1) 経常収益			
① 基本財産運用利益	27,030,000	26,573,000	457,000
② 特定預金運用利益	850,000	850,000	0
③ 受取補助金等	426,883,250	431,447,250	△ 4,564,000
④ 利用料金収益	51,000,000	51,000,000	0
⑤ 会館収益	72,700,000	77,000,000	△ 4,300,000
⑥ 雑収益	4,534,000	5,144,000	△ 610,000
経常収益計	582,997,250	592,014,250	△ 9,017,000
(2) 経常費用			
① 事業費	576,175,143	594,930,774	△ 18,755,631
役員報酬	10,173,000	10,173,000	0
報酬	95,948,000	78,780,000	17,168,000
給料	9,515,000	11,483,000	△ 1,968,000
給料負担金	0	3,996,000	△ 3,996,000
職員手当	16,929,000	16,860,000	69,000
共済費	31,893,000	30,490,000	1,403,000
賃金	5,564,000	13,963,000	△ 8,399,000
報償費	2,014,000	1,594,000	420,000
旅費	9,039,000	9,030,000	9,000
需用費	84,144,000	87,318,000	△ 3,174,000
役務費	48,409,000	42,393,000	6,016,000
委託料	151,971,000	168,799,000	△ 16,828,000
使用料及び賃借料	18,677,000	18,380,000	297,000
公課費	3,666,000	3,597,000	69,000
備品購入費	900,000	900,000	0
支払利息	17,510,000	19,072,000	△ 1,562,000
負担金補助金及び交付金	17,237,000	17,182,000	55,000
減価償却費	35,196,922	35,339,093	△ 142,171

(単位：円)

科 目	当年度	前年度予算	増減
高校入学金支度金貸付金免除額	1,273,817	1,285,252	△ 11,435
高校貸付金免除額	15,633,900	17,804,600	△ 2,170,700
退職給付引当金繰入額	481,504	406,439	75,065
貸倒引当金繰入額	0	6,085,390	△ 6,085,390
② 管理費	11,009,000	11,009,000	0
役員報酬	6,738,000	6,738,000	0
職員手当	800,000	800,000	0
共済費	950,000	950,000	0
報酬	870,000	870,000	0
旅費	55,000	55,000	0
需用費	396,000	396,000	0
役務費	30,000	30,000	0
委託料	1,100,000	1,100,000	0
負担金補助金及び交付金	70,000	70,000	0
減価償却費	0	0	0
経常費用計	587,184,143	605,939,774	△ 18,755,631
評価損益等調整前当期経常増減額	△ 4,186,893	△ 13,925,524	9,738,631
基本財産評価損	0	0	0
特定資産評価損	0	0	0
投資有価証券評価損益等	0	0	0
評価損益等計	0	0	0
当期経常増減額	△ 4,186,893	△ 13,925,524	9,738,631


(単位：円)

科 目	当年度	前年度予算	増減
2 経常外増減の部			
(1) 経常外収益	52,677,536	0	52,677,536
経常外収益計	52,677,536	0	52,677,536
(2) 経常外費用			
出資金返戻損	0	0	0
他会計振替額	0	0	0
当期経常外増減額	52,677,536	0	52,677,536
当期一般正味財産増減額	48,490,643	△ 13,925,524	62,416,167
一般正味財産期首残高	△ 2,221,113,588	△ 1,999,227,322	△ 221,886,266
一般正味財産期末残高	△ 2,172,622,945	△ 2,013,152,846	△ 159,470,099
II 指定正味財産増減の部			
基本財産運用益	187,000	187,000	0
基本財産受取利息	26,843,000	26,386,000	457,000
特定資産受取利息	850,000	850,000	0
特定資産福岡県補助金	0	147,888,000	△ 147,888,000
貸倒引当金繰入額	0	△ 443,664	443,664
一般正味財産への振替額	△ 27,880,000	△ 27,423,000	△ 457,000
当期指定正味財産増減額	0	147,444,336	△ 147,444,336
指定正味財産期首残高	5,353,925,532	5,365,993,708	△ 12,068,176
指定正味財産期末残高	5,353,925,532	5,513,438,044	△ 159,512,512
III 正味財産期末残高	3,181,302,587	3,500,285,198	△ 318,982,611

平成29年度の事業実績


1 展示活動（特別展・企画展・作品展等）

タイトル	期 間	入場者数・出展数
巡回展Ⅰ 「月と地球と私たちのつながり」	平成29年5月27日(土) ～6月25日(日)	入場者数 9,544人 出展数 5点
特別展Ⅰ 「Dr. パープルからの挑戦状 ～恐怖の研究所を制覇せよ～」	平成29年7月8日(土) ～8月31日(木)	入場者数 70,510人 出展数 約56点
「小・中学生理科研究コンクール」	平成29年10月7日(土) ～10月29日(日)	入場者数 13,559人 出展数 671点(119校)
青少年のためのサイエンスモール inくるめ2017	平成29年12月9日(土) ～12月23日(土)	入場者数 3,339人 出展数 約68点(10校、4団体)
巡回展Ⅱ 「錯視で生活に潤いを」	平成30年2月3日(土) ～2月18日(日)	入場者数 3,516人 出展数 15点
特別展Ⅱ 「体験！古代エジプト調査隊 ～ピラミッドの謎を解け～」	平成30年3月10日(土) ～5月6日(日)	入場者数 8,116人 出展数 63点 ※平成30年3月31日現在



2 コスモシアター運営

	タイトル	期間	入場者数・投映回数(平成29年度中)
学習番組	幼児く小学校低学年向け 「オズのまほうつかい」	春～夏	入場者数 393人 投映回数 5回
	「ジャックとまめの木」	秋～冬	入場者数 975人 投映回数 12回
	「ケンタのほしさがしイルカのドルとだいぼうけん」	通年	入場者数 250人 投映回数 5回
	「手ぶくろを買いに」	通年	入場者数 272人 投映回数 3回
	「くまの学校 ジャッキーのおほしさま」	通年	入場者数 794人 投映回数 10回
	小学校低学年向け 「忍たま乱太郎の宇宙大冒険withコズミックフロント☆NEXT 太陽系のお友だちの段」	通年	入場者数 2,638人 投映回数 37回
	小学校低学年向け 「忍たま乱太郎の宇宙大冒険withコズミックフロント☆NEXT 月ウサギがクレーターをかけるの段」	通年	入場者数 3月購入のため未投映 投映回数
	小学校4年生学習番組	通年	入場者数 3,447人 投映回数 45回
	小学校6年生学習番組	通年	入場者数 643人 投映回数 6回
	中学生学習番組	通年	入場者数 314人 投映回数 3回
プラネタリウム 全天周映画 一般番組	オーロラの調べ	平成29年4月1日(土) ～平成29年9月3日(日)	入場者数 4,674人 投映回数 86回
	くまものほしぞらおもちゃばこ	平成29年4月1日(土) ～平成29年9月3日(日)	入場者数 7,532人 投映回数 121回
	ポラリス	平成29年4月1日(土) ～平成30年3月2日(金)	入場者数 20,103人 投映回数 299回
	妖怪ウォッチ プラネタリウムは星と妖怪がいっぱい!	平成29年6月10日(土) ～平成30年3月31日(土)	入場者数 43,399人 投映回数 425回
	アッテンボロー 博士と秘密の博物館 ～よみがえる恐竜たち～	平成29年9月9日(土) ～平成30年3月31日(土)	入場者数 4,759人 投映回数 220回
	ドラえもん 宇宙ふしぎ大探検3 ～地球のふしぎ～	平成29年12月2日(土) ～平成30年3月31日(土)	入場者数 7,811人 投映回数 154回



3 科学教育普及活動

(1) 科学教育普及事業


事業名	期 日	参加者数
おもしろサイエンスフェア	11月18日(土)・19日(日)	2,918人
サイエンス教室 (1日に2回実施 小1～中3対象 ②は1日に4回実施、⑤は1日に1回のみ実施)		
① 顕微鏡体験教室	5月20日(土)	191人
② 鑄造教室	7月1日(土)	
③ 昆虫標本教室	7月15日(土)	
④ 草木染めの科学を体験しよう	8月5日(土)	
⑤ ロケット教室	10月21日(土)	
⑥ 力の科学	2月17日(土)	
ものづくり工房 (小3～中3対象)		
① ばこカー	4月29日(土)	119人
② メカラビット	6月17日(土)	
③ アクティブスピーカー	8月26日(土)	
④ エアエンジンカー	9月23日(土)	
⑤ プログラミング教室(初級)	12月2日(土)	
⑥ プログラミング教室(初級)	12月9日(土)	
⑦ プログラミング教室(初級)	2月24日(土)	
⑧ プログラミング教室(初級)		
科学工作教室	毎週日曜・祝日実施 ①11:00～12:00 ②14:00～15:00	5,724人 (136回) ※臨時を含む
科学ステージ		
科学実験ステージ	平日 ①11:15 土曜・日曜・祝日 ①11:15 ②14:15 ※12/21～3/4までは改修工事のため時程を変更して実施 平日・土曜・日曜・祝日 ①10:30 ②13:30 ※3/6～3/31まで改修工事及び特別展のため休止	
放電実験ステージ	平日 ①13:30 ②15:30 土曜・日曜・祝日 ①10:30 ②13:30 ③15:30 ※12/21～3/31まで改修工事のため休止	



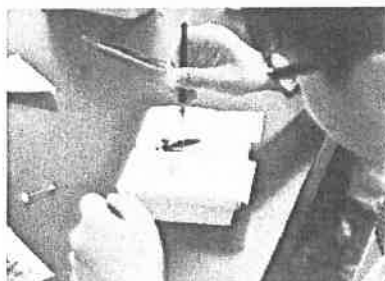
おもしろサイエンスフェア



おもしろサイエンスフェア



科学実験ステージ



サイエンス教室



ものづくり工房



ものづくり工房(プログラミング教室)

(2) 天文教育普及事業

事業名	期 日	参加者数
星空教室	① 4月22日(土) ② 7月 8日(土) ③ 7月15日(土) ④ 8月19日(土) ⑤ 10月 7日(土) ⑥ 10月28日(土) ⑦ 1月20日(土) ⑧ 2月10日(土) ⑨ 3月17日(土)	274 人
市民天体観望会	① 4月 8日(土) ② 5月 6日(土) ③ 6月 3日(土) ④ 7月29日(土) ⑤ 8月26日(土) ⑥ 9月30日(土) ⑦ 10月28日(土) ⑧ 11月25日(土) ⑨ 12月23日(土) ⑩ 1月20日(土) ⑪ 2月24日(土) ⑫ 3月24日(土)	1,348 人
星と音楽の夕べ		
①七タコンサート	7月 1日(土)	157 人
②クリスマスコンサート	12月16日(土)	133 人
③バレンタインコンサート	2月10日(土)	86 人
ファミリープラネタリウム	① 7月29日(土) ② 8月 5日(土) ③ 11月11日(土) ④ 11月18日(土) ⑤ 3月 3日(土) ⑥ 3月10日(土)	556 人
科学講演会 「月面ロボット探査の最先端！」	12月 2日(土)	91 人
天文ボランティア研修	① 10月14日(土) ② 10月15日(日) (宿泊研修)	13 人
天体観測室公開「真昼?の天体観察」	毎週土曜日実施 13:30~13:50	



星と音楽の夕べ



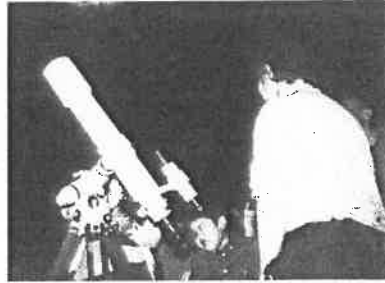
ファミリープラネタリウム




真昼?の天体観察



星空教室



市民天体観望会



市民天体観望会

(3) 連携事業

事業名	期 日	参加者数
ネットワーク推進事業	前期:平成29年5月～9月(9回) 後期:10月～平成30年2月(9回)	3,184人 (科学: 3,010人) (天文: 174人)
指導者支援事業	平成29年6月～平成30年3月 (8回)	135人
科学館ボランティア	平成29年4月～平成30年3月	平成29年度活動者数(登録者数) ・科学ボランティア 24人 ・天文ボランティア 54人
研修生受入		○中学生の「職場体験」(平成29年6月～10月):9名 ○高校生の「インターンシップ」(平成29年8月):4名 ○大学生の「インターンシップ」(平成29年8月):3名 ○学芸員資格取得のための「博物館実習」(平成29年7月):3名 ○教員の社会貢献活動等(平成29年8月):11名

4 調査研究・広報活動

事業名	期 日	内 容
調査研究、情報提供	通年	科学に関する資料の調査・収集、科学情報の提供、レファレンスサービス 皆既月食、流星群、惑星情報、宇宙開発情報の掲示、部分日食ワークショップ
	毎月	星空さんぽ(毎月の天文情報)チラシの配布
ライブラリー運営	通年	科学分野の図書の自由閲覧(無料) 県立図書館との連携による図書の充実
ホームページ	通年	利用案内、イベント情報、各種教室案内、コスモシアター番組紹介、館内展示、科学・天文情報提供、実験ショー動画配信 アクセス数 科学(教室・イベント) 153,506件 天文(教室・イベント) 361,449件
刊行物、広報活動	科学館ニュース (年4回)	科学館ニュースの発行(80万部) ポスター・チラシの配布 新聞やテレビ等マスメディアでの広報活動