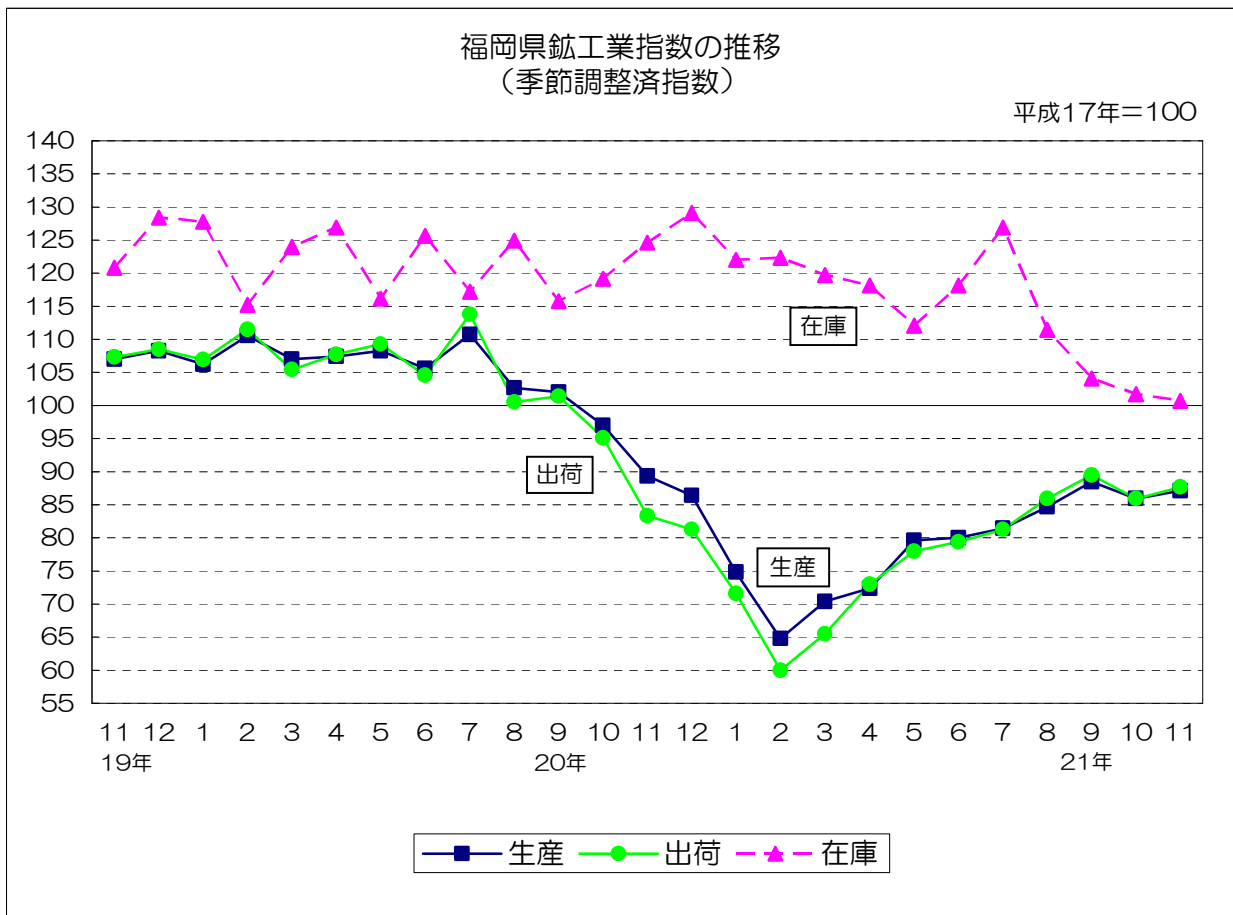


平成17年基準

福岡県鋳工業指数月報

(平成21年11月)



平成21年11月の鉱工業指数

概 況

- 平成21年11月の鉱工業指数（季節調整済）は、生産が前月比1.4%上昇、出荷が同2.1%の上昇、在庫が同1.0%の下落となった。

- (1) 生産
 - 季節調整済指数 : 87.1で前月比1.4%増（2か月ぶりのプラス）
 - 原指数 : 88.8で前年同月比4.4%減（14か月連続のマイナス）

- (2) 出荷
 - 季節調整済指数 : 87.7で前月比2.1%増（2か月ぶりのプラス）
 - 原指数 : 88.7で前年同月比1.7%増（16か月ぶりのプラス）

- (3) 在庫
 - 季節調整済指数 : 100.7で前月比1.0%減（4か月連続のマイナス）
 - 原指数 : 103.6で前年同月比18.9%減（4か月連続のマイナス）

- 前月比（季節調整済）

	[上昇]	[横ばい]	[下落]
生産（18業種中）	9業種	0業種	9業種
出荷（18業種中）	7業種	0業種	11業種
在庫（18業種中）	8業種	0業種	10業種

(1) 九州・全国との比較

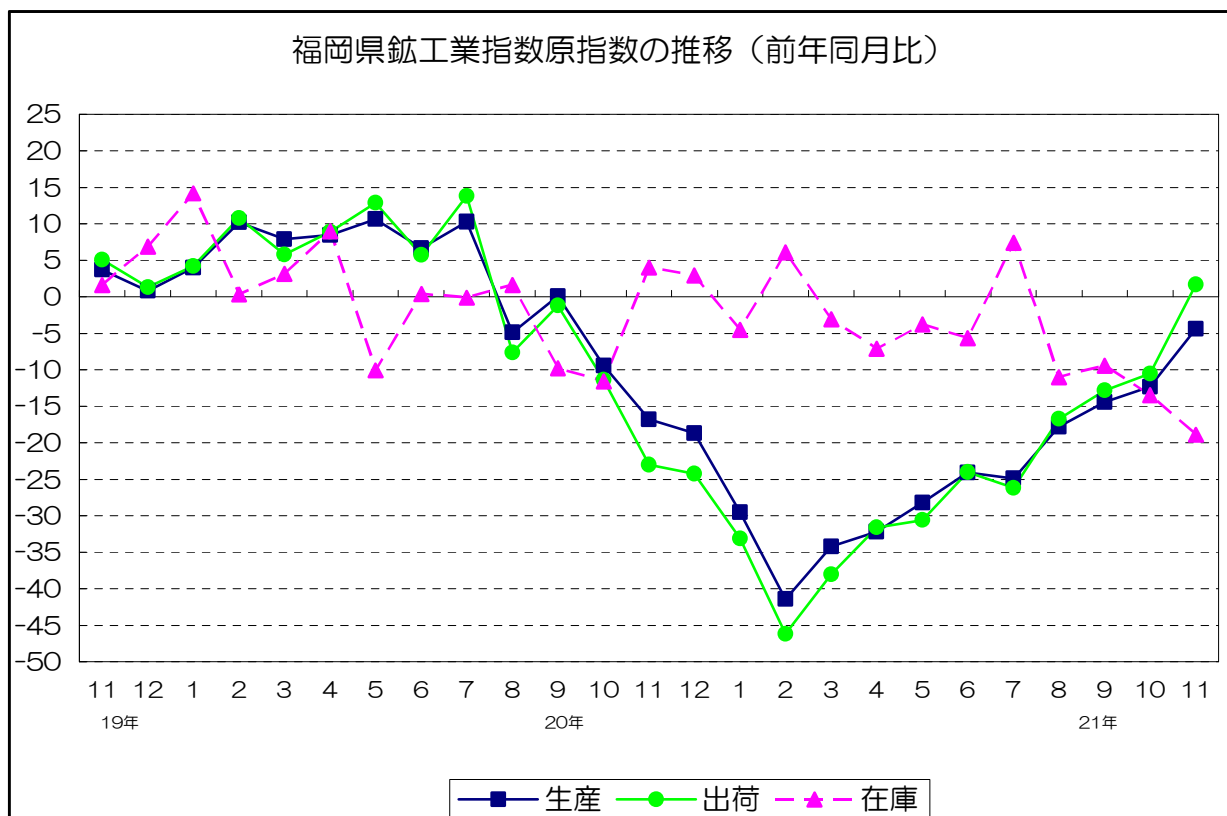
（平成17年＝100）

		季節調整済指数		原 指 数	
			前月比%		前年同月比%
福岡県	生産	87.1	1.4	88.8	▲ 4.4
	出荷	87.7	2.1	88.7	1.7
	在庫	100.7	▲ 1.0	103.6	▲ 18.9
九州	生産	95.7	▲ 1.0	97.3	▲ 2.4
	出荷	96.3	▲ 0.1	97.8	1.7
	在庫	107.9	▲ 0.6	108.7	▲ 8.9
全国	生産	88.0	2.2	90.4	▲ 4.2
	出荷	89.6	0.9	90.5	▲ 3.1
	在庫	93.7	0.4	96.8	▲ 9.2

(2) 前月比（季節調整済）での上昇下落業種（生産指数のみ）

上昇に寄与した業種	下落に寄与した業種
輸送機械工業 鉄鋼業 電気機械工業 化学工業 電子部品・デバイス工業 窯業・土石製品工業 石油・石炭製品工業 パルプ・紙・紙加工業 鉱業	金属製品工業 プラスチック製品工業 非鉄金属工業 一般機械工業 木材・木製品工業 食料品・たばこ工業 ゴム製品工業 家具工業 繊維工業

(3) 原指数の推移



(4) 四半期別指数の推移

平成17年=100

		生 産		出 荷		在 庫	
		季節調整済 指数	前期比 (%)	季節調整済 指数	前期比 (%)	季節調整済 指数	前期比 (%)
20年	7~9月期	105.1	▲ 1.9	105.2	▲ 1.9	119.3	▲ 2.9
	10~12月期	90.9	▲ 13.5	86.6	▲ 17.7	124.3	4.2
21年	1~3月期	70.0	▲ 23.0	65.7	▲ 24.1	121.3	▲ 2.4
	4~6月期	77.3	10.4	76.8	16.9	116.1	▲ 4.3
	7~9月期	84.9	9.8	85.6	11.5	114.1	▲ 1.7
		原指数	前年同期比 (%)	原指数	前年同期比 (%)	原指数	前年同期比 (%)
20年	7~9月期	103.4	1.9	103.1	1.7	121.1	▲ 2.8
	10~12月期	93.9	▲ 14.9	90.1	▲ 19.5	124.1	▲ 2.1
21年	1~3月期	70.3	▲ 35.2	66.0	▲ 39.3	119.2	▲ 0.7
	4~6月期	75.4	▲ 28.2	74.3	▲ 28.8	116.5	▲ 5.6
	7~9月期	83.5	▲ 19.2	83.6	▲ 18.9	115.7	▲ 4.5

全業種・主要9業種の動向
(21年11月)

○ 全業種の動向

- (1) 生産指数は87.1(季節調整済)となり、前月と比べると金属製品工業やプラスチック製品工業などが下落したが、輸送機械工業や鉄鋼業などが上昇したため、総合では前月比1.4%の上昇(前年同月比4.4%の下落)となった。
- (2) 出荷指数は87.7(季節調整済)となり、前月と比べると金属製品工業や電子部品・デバイス工業などが下落したが、輸送機械工業や電気機械工業などが上昇したため、総合では前月比2.1%の上昇(前年同月比1.7%の上昇)となった。
- (3) 在庫指数は100.7(季節調整済)となり、前月と比べると輸送機械工業や木材・木製品工業などが上昇したが、電子部品・デバイス工業や電気機械工業などが下落したため、総合では前月比1.0%の下落(前年同月比18.9%の下落)となった。

○ 主要9業種の動向

[生産]

業種	前月比 (%)	前年同月比 (%)	上昇または下落に寄与した主な品目(前月比)
鉄鋼	7.4	0.8	めっき鋼材、粗鋼、鋼帯等
金属製品	▲22.2	▲36.8	鉄構物、飲料用缶、ガス湯沸器等
一般機械	▲1.2	▲35.8	クレーン、自動立体倉庫装置、鉄鋼用ロール等
電気機械	13.5	▲29.1	開閉制御装置、電力変換装置、サーボモータ等
電子・デバイス	1.6	▲15.5	混成集積回路、光電変換素子、サイリスタ等
輸送機械	8.4	31.2	普通自動車、鋼船、自動車部品等
窯業・土石製品	1.0	▲11.6	セメント、プレストレストコンクリート製品、不定型耐火物等
化学	2.2	▲7.2	ビスフェノールA、医薬品、無水フタル酸等
食料品・たばこ	▲0.2	2.2	のり、しょう油、配合飼料等
総合	1.4	▲4.4	—

[出荷]

業種	前月比 (%)	前年同月比 (%)	上昇または下落に寄与した主な品目(前月比)
鉄鋼	▲1.6	▲9.7	軌条、特殊鋼熱間圧延鋼材等
金属製品	▲18.3	▲18.4	鉄構物等
一般機械	0.9	▲33.9	固定比減速機、バルブ・コック、冷凍・空調用冷却塔等
電気機械	16.8	▲26.6	開閉制御装置、電力変換装置、サーボモータ等
電子・デバイス	▲3.9	▲13.8	計数回路、線形回路等
輸送機械	8.1	33.0	普通自動車、鋼船、自動車部品等
窯業・土石製品	▲0.5	▲9.5	生コンクリート、セメント、衛生用陶磁器等
化学	6.3	17.4	トリイレンジイソシアネート、カプロラクタム、ポリアミド系樹脂成形材料等
食料品・たばこ	▲1.0	3.0	発泡酒、のり等
総合	2.1	1.7	—

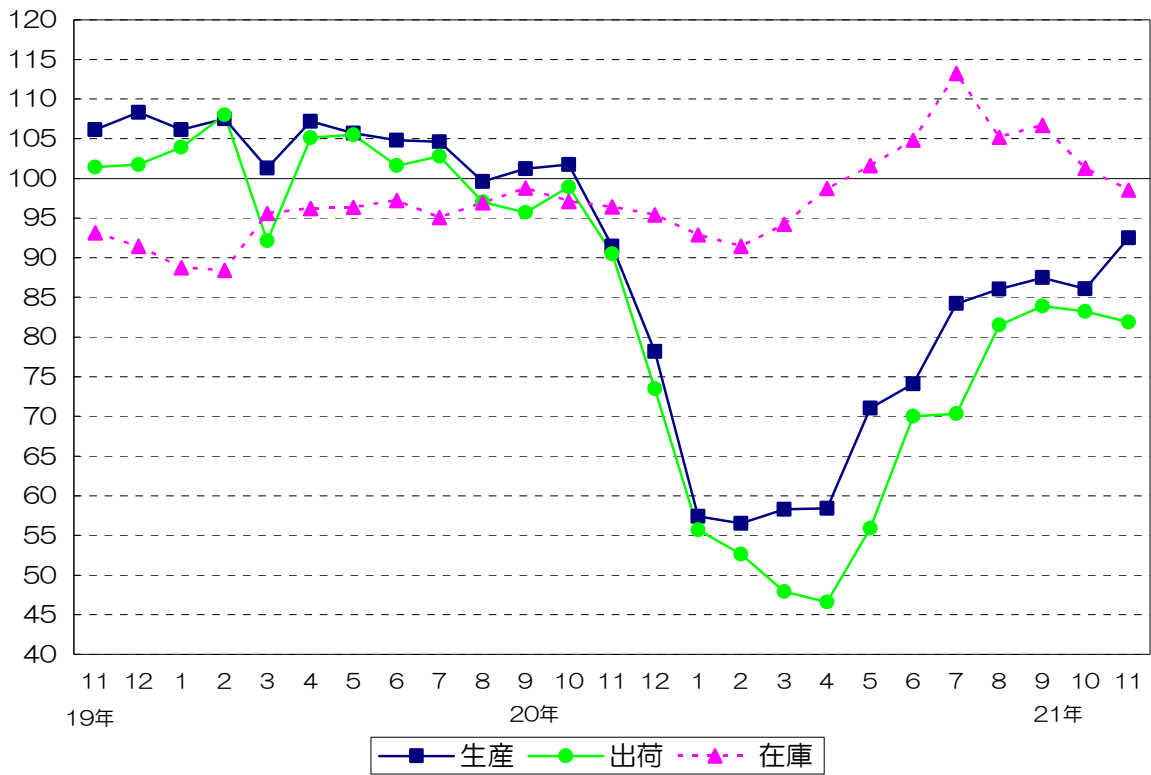
[在庫]

業種	前月比 (%)	前年同月比 (%)	上昇または下落に寄与した主な品目(前月比)
鉄鋼	▲2.8	3.3	鋼半製品、冷延電気鋼帯、軌条等
金属製品	▲12.3	▲25.4	飲料用缶、ガス湯沸器、ガス炊飯器等
一般機械	▲3.2	▲64.8	補器
電気機械	▲11.7	22.3	電力量計
電子・デバイス	▲61.5	18.7	計数回路、線形回路
輸送機械	22.7	▲17.1	普通自動車
窯業・土石製品	2.4	▲9.3	道路用コンクリート製品、セメント、安全ガラス複層ガラス等
化学	▲3.8	▲46.4	ジフェニルメタンジイソシアネート、カプロラクタム、触媒等
食料品・たばこ	1.4	▲1.8	その他の調味料、ビール等
総合	▲1.0	▲18.9	—

(注) 前月比は季節調整済指数、前年同月比は原指数による。

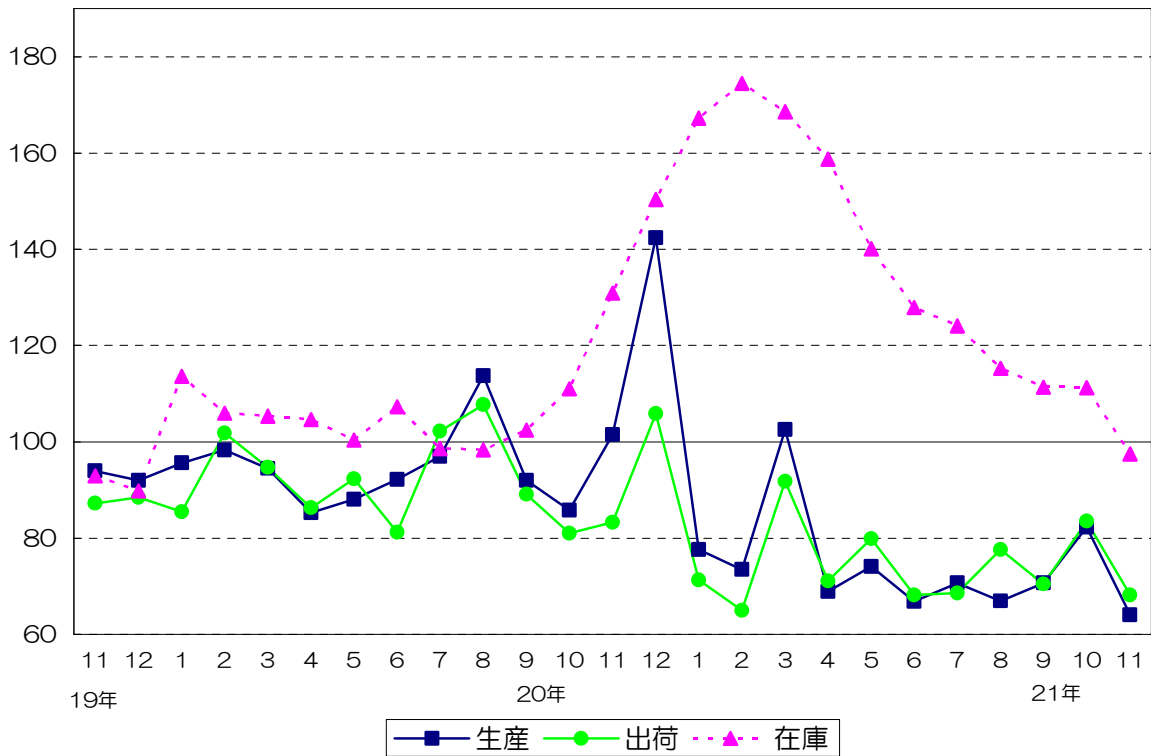
鉄鋼業 (季節調整済指数)

平成17年=100



金属製品工業 (季節調整済指数)

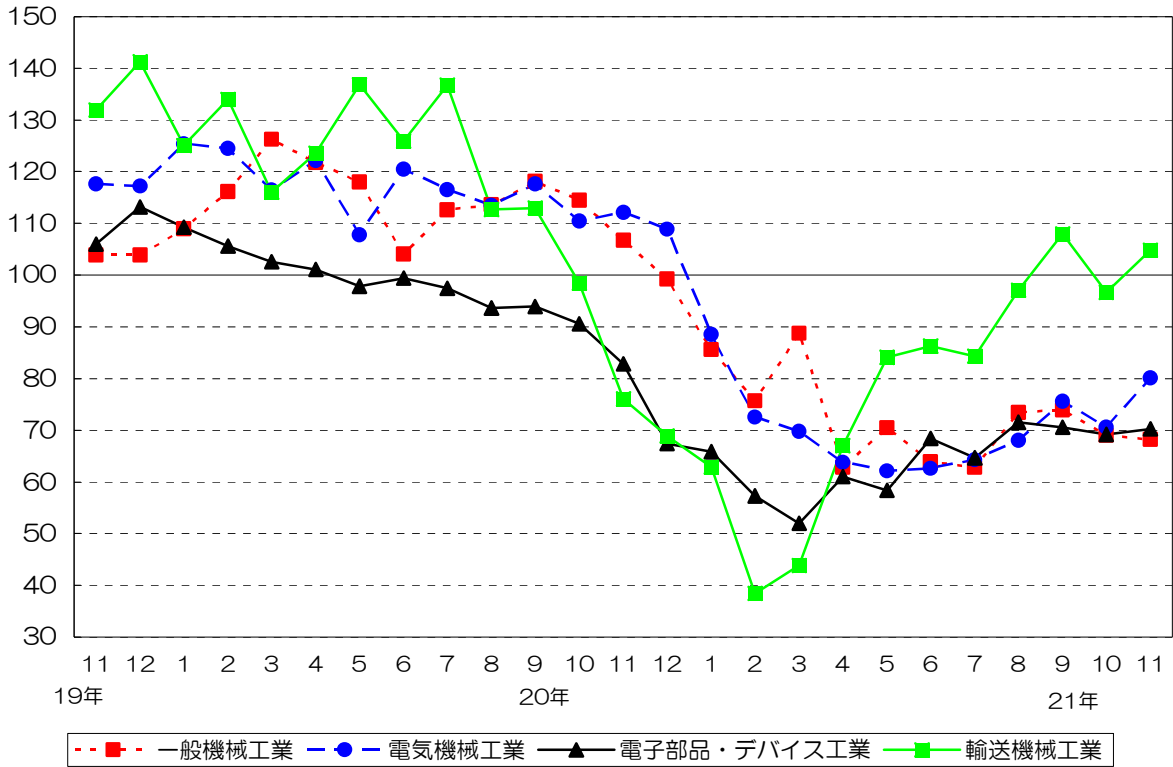
平成17年=100



機械工業（季節調整済指数）

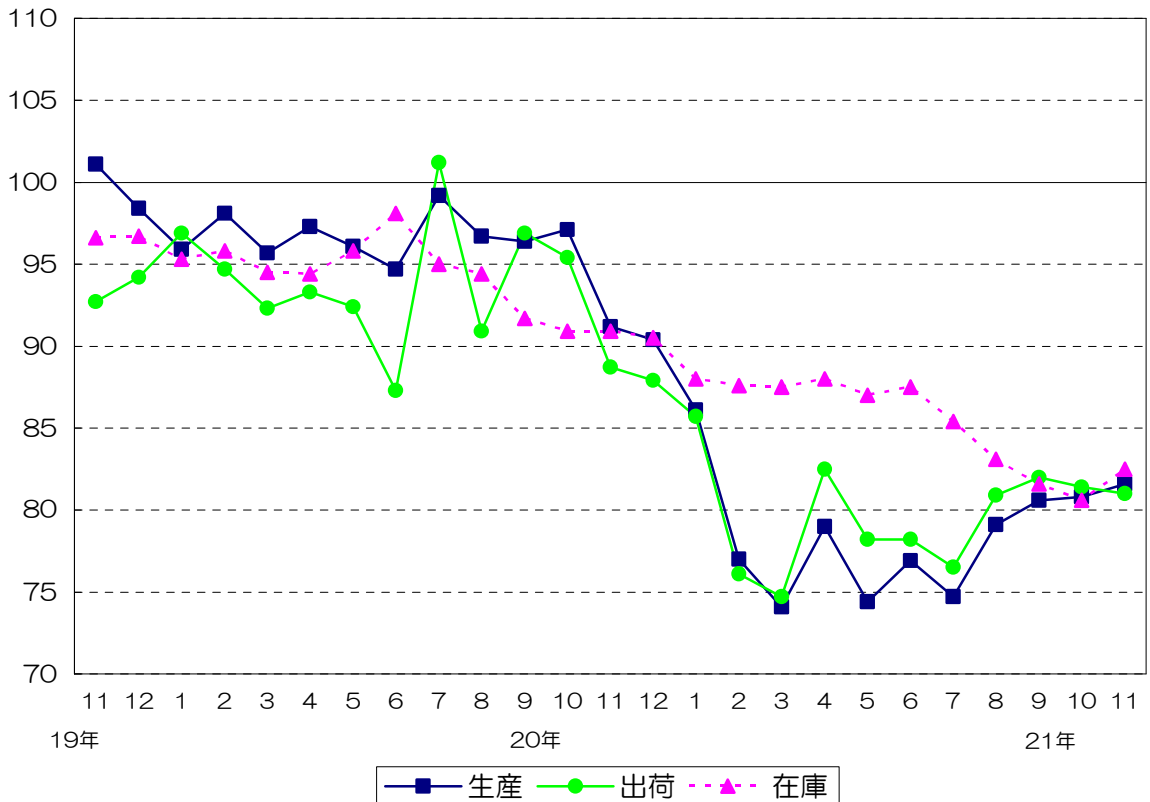
*生産指数のみ。

平成17年=100



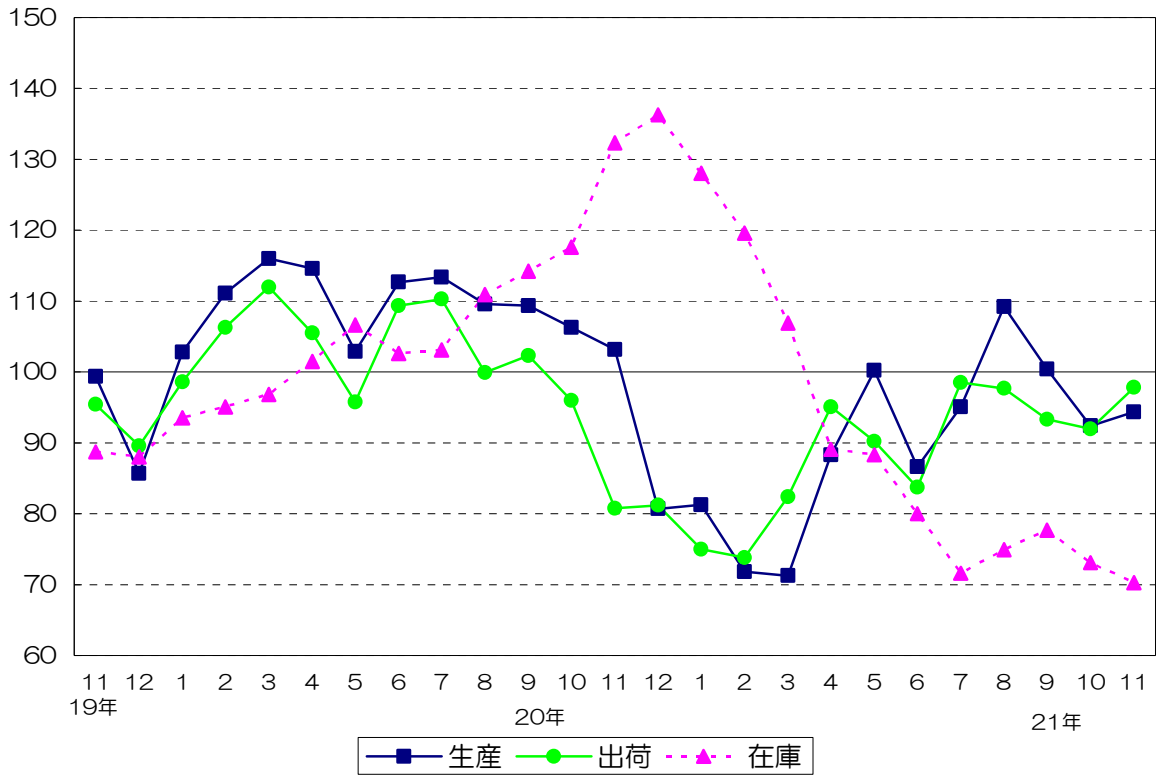
窯業・土石製品工業（季節調整済指数）

平成17年=100



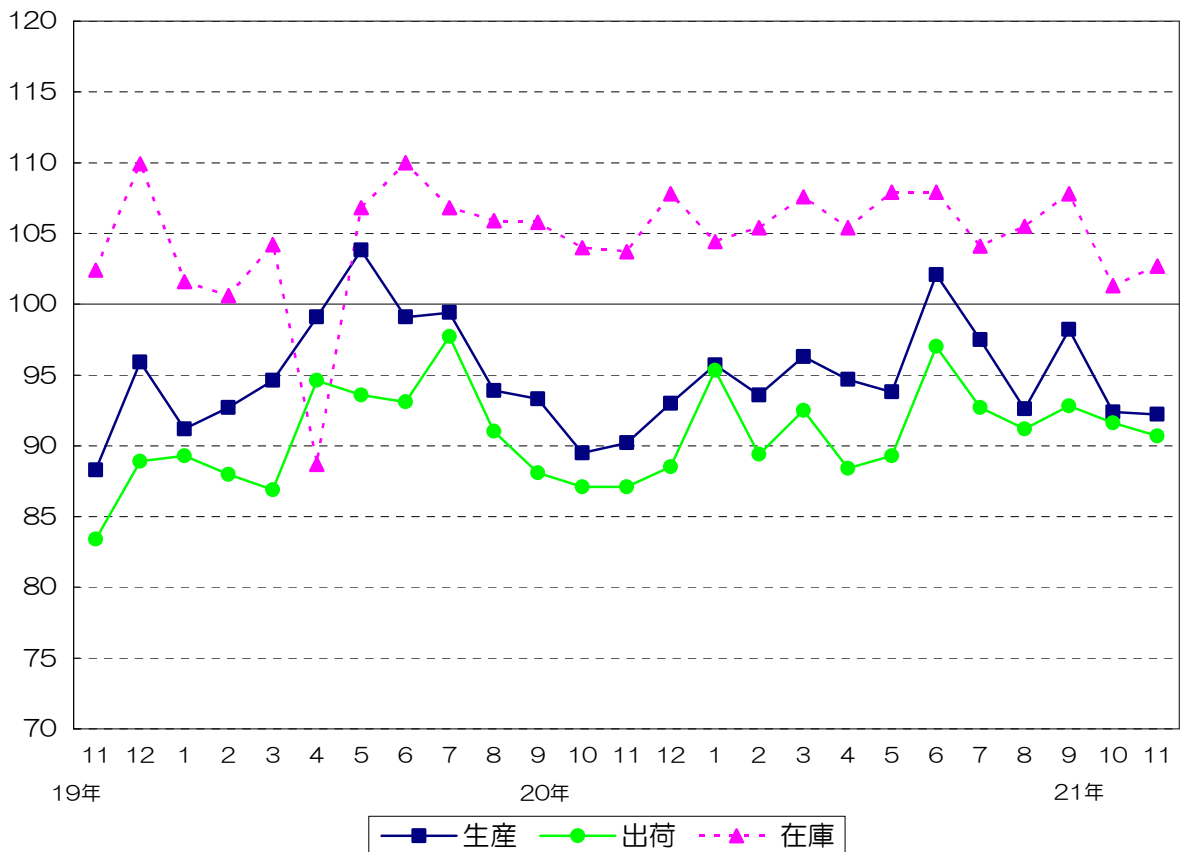
化学工業（季節調整済指数）

平成17年=100



食料品・たばこ工業（季節調整済指数）

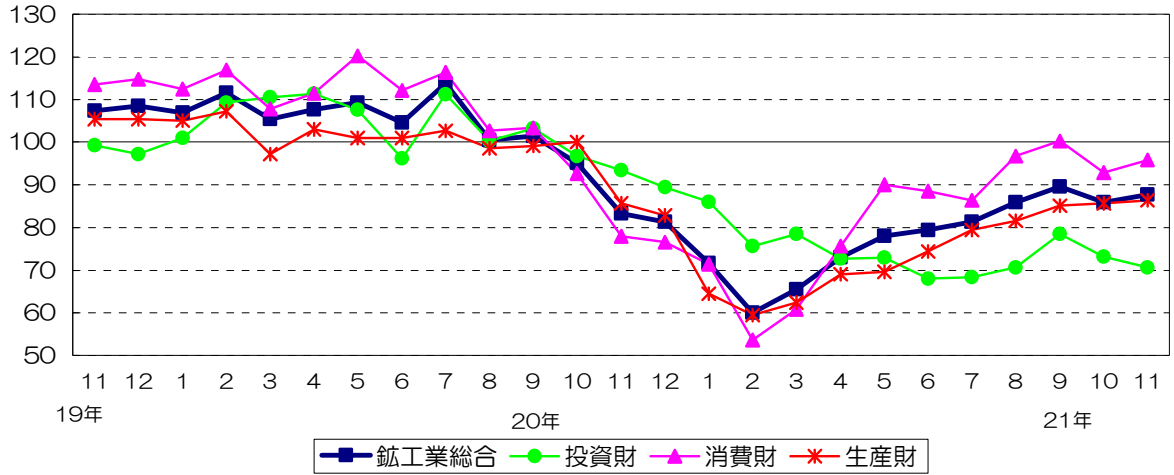
平成17年=100



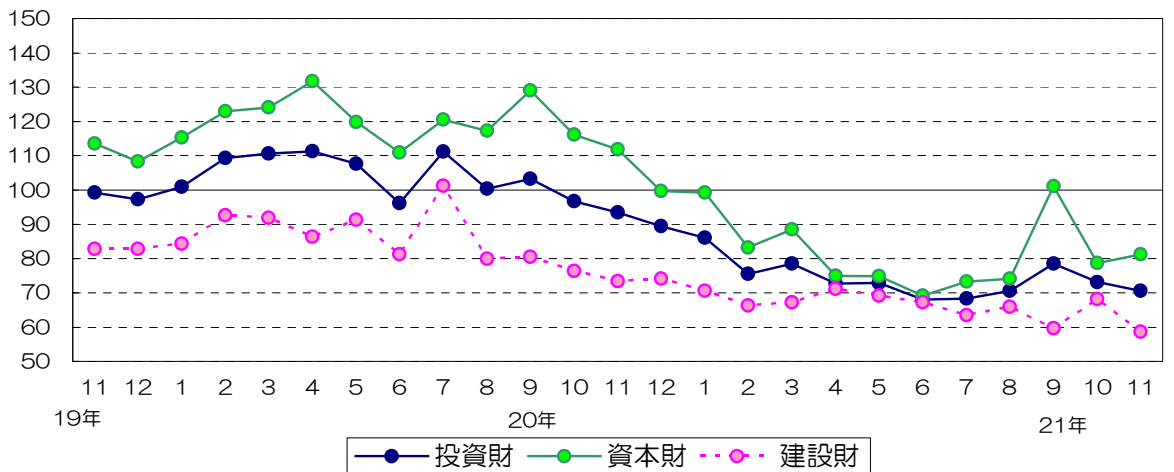
福岡県鉱工業出荷指数財別の推移（季節調整済指数）

平成17年=100

鉱工業総合



投資財



消費財

