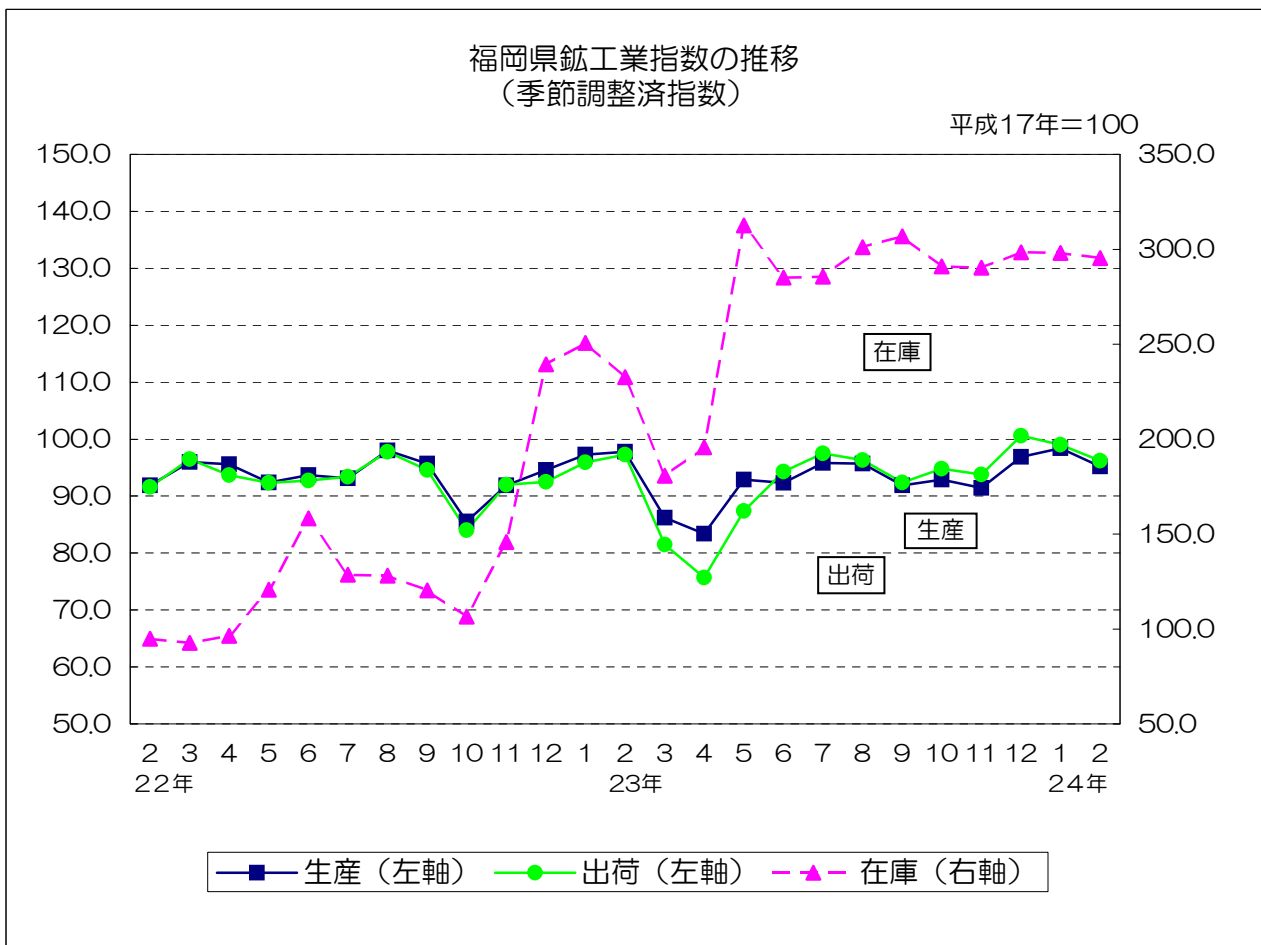


平成17年基準

# 福岡県鉱工業指数月報

(平成24年2月)



## 平成24年2月の鉱工業指数

### 概況

- 平成24年2月の鉱工業指数（季節調整済）は、生産が前月比3.3%低下の95.2、出荷が同2.8%低下の96.2、在庫が同0.9%低下の295.3となった。
- (1) 生産  
 季節調整済指数 : 95.2で前月比3.3%低下 (3か月ぶりの低下)  
 原指数 : 94.3で前年同月比横ばい
- (2) 出荷  
 季節調整済指数 : 96.2で前月比2.8%低下 (2か月連続の低下)  
 原指数 : 95.7で前年同月比1.9%上昇 (5か月連続の上昇)
- (3) 在庫  
 季節調整済指数 : 295.3で前月比0.9%低下 (2か月連続の低下)  
 原指数 : 290.8で前年同月比29.0%上昇 (22か月連続の上昇)
- 前月比（季節調整済）
- |           |       |       |      |
|-----------|-------|-------|------|
|           | [上昇]  | [横ばい] | [低下] |
| 生産（18業種中） | : 6業種 | 0業種   | 12業種 |
| 出荷（18業種中） | : 5業種 | 0業種   | 13業種 |
| 在庫（18業種中） | : 5業種 | 0業種   | 13業種 |

### (1) 九州・全国との比較

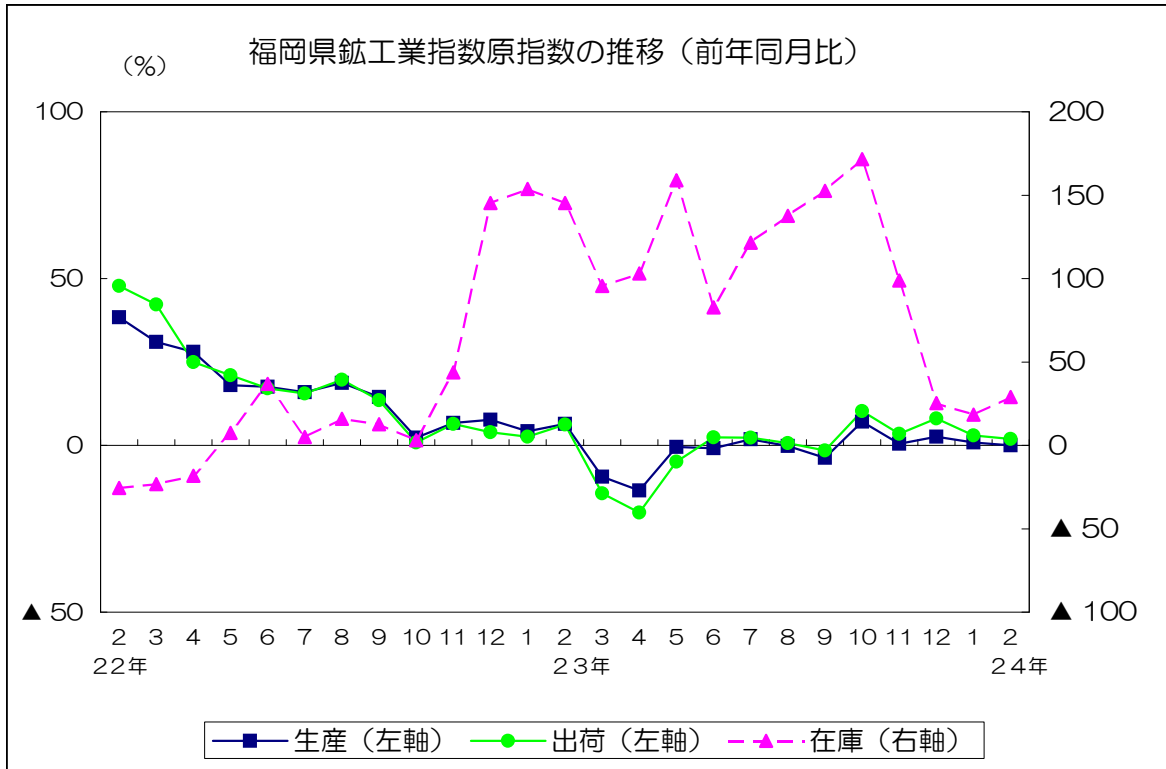
（平成17年=100）

		季節調整済指数		原指数	
			前月比%		前年同月比%
福岡県	生産	95.2	▲ 3.3	94.3	0.0
	出荷	96.2	▲ 2.8	95.7	1.9
	在庫	295.3	▲ 0.9	290.8	29.0
九州	生産	103.7	▲ 2.7	102.2	3.0
	出荷	105.7	▲ 0.9	104.5	4.6
	在庫	132.6	0.6	136.2	19.2
全国	生産	94.4	▲ 1.6	94.6	1.5
	出荷	95.3	0.3	95.2	1.5
	在庫	103.1	▲ 0.5	107.1	1.0

### (2) 前月比（季節調整済）での上昇低下（生産指数のみ）

上昇に寄与した業種	低下に寄与した業種
食料品・たばこ工業 ゴム製品工業 化学工業 パルプ・紙・紙加工業 プラスチック製品工業 繊維工業	一般機械工業 輸送機械工業 電子部品・デバイス工業 鉄鋼業 窯業・土石製品工業 非鉄金属工業 電気機械工業 家具工業 金属製品工業 木材・木製品工業 石油・石炭製品工業 鉱業

(3) 原指数の推移



(4) 四半期別指数の推移

平成17年=100

		生 産		出 荷		在 庫	
		季節調整 済指数	前期比 (%)	季節調整 済指数	前期比 (%)	季節調整 済指数	前期比 (%)
22年	10~12月期	90.7	▲ 5.1	89.5	▲ 6.1	163.9	30.4
23年	1~3月期	93.8	3.4	91.6	2.3	221.4	35.1
	4~6月期	89.5	▲ 4.6	85.8	▲ 6.3	264.4	19.4
	7~9月期	94.5	5.6	95.4	11.2	297.8	12.6
	10~12月期	93.7	▲ 0.8	96.4	1.0	293.2	▲ 1.5
		原指数	前年同期比 (%)	原指数	前年同期比 (%)	原指数	前年同期比 (%)
22年	10~12月期	94.3	5.6	93.1	3.7	162.7	60.1
23年	1~3月期	91.3	0.0	89.2	▲ 2.5	214.1	132.7
	4~6月期	86.4	▲ 5.1	83.0	▲ 7.4	270.2	112.4
	7~9月期	96.4	▲ 0.7	97.5	0.4	303.4	136.5
	10~12月期	97.5	3.4	99.8	7.2	294.9	81.3

## 全業種・主要9業種の動向

(24年2月)

### ○ 全業種の動向

- (1) 生産指数は95.2(季節調整済)となり、前月と比べると、食料品・たばこ工業、ゴム製品工業などが上昇したが、一般機械工業、輸送機械工業などが低下したため、総合で前月比3.3%低下(前年同月比横ばい)となった。
- (2) 出荷指数は96.2(季節調整済)となり、前月と比べると、食料品・たばこ工業、鉄鋼業などが上昇したが、輸送機械工業、一般機械工業などが低下したため、総合で前月比2.8%低下(前年同月比1.9%上昇)となった。
- (3) 在庫指数は295.3(季節調整済)となり、前月と比べると、電子部品・デバイス工業、一般機械工業などが上昇したが、輸送機械工業、化学工業などが低下したため、総合で前月比0.9%低下(前年同月比29.0%上昇)となった。

### ○ 主要9業種の動向

#### [生産]

業種	前月比 (%)	前年同月比 (%)	上昇または低下に寄与した主な品目(前月比)
鉄鋼	▲3.0	▲3.7	冷延広幅帯鋼、めっき鋼材、形鋼 等
金属製品	▲0.7	20.4	飲料用缶、鉄構物、スチール又はステンレスシャッター 等
一般機械	▲13.0	▲16.0	フラットパネルディスプレイ製造装置、鉄鋼用ロール、ショベル系掘削機(油圧式) 等
電気機械	▲2.8	▲8.5	電力変換装置、変圧器、リアクトル 等
電子・デバイス	▲13.4	▲38.6	混成集積回路、トランジスタ、光電変換素子 等
輸送機械	▲4.0	6.9	普通自動車、小型自動車 等
窯業・土石製品	▲5.8	0.3	セメント、生コンクリート、耐火れんが 等
化学	0.5	▲5.1	ビスフェノールA、触媒、カーボンブラック 等
食料品・たばこ	10.8	17.3	冷凍調理食品、ビール 等
総合	▲3.3	0.0	—

#### [出荷]

業種	前月比 (%)	前年同月比 (%)	上昇または低下に寄与した主な品目(前月比)
鉄鋼	6.3	▲7.3	冷延電気鋼帯、鋼矢板、鋼半製品 等
金属製品	▲3.2	15.4	鉄構物、スチール又はステンレスシャッター、飲料用缶 等
一般機械	▲13.3	▲12.6	鉄鋼用ロール、ショベル系掘削機(油圧式)、フラットパネルディスプレイ製造装置 等
電気機械	▲0.3	▲5.9	電力変換装置、変圧器、リアクトル 等
電子・デバイス	▲14.9	▲38.2	混成集積回路、トランジスタ、シリコンダイオード 等
輸送機械	▲4.8	6.6	普通自動車、小型自動車 等
窯業・土石製品	▲3.5	3.6	セメント、生コンクリート、ガラス製容器類 等
化学	▲2.4	3.8	ビスフェノールA、医薬品、塗料 等
食料品・たばこ	12.6	21.7	ビール、冷凍調理食品 等
総合	▲2.8	1.9	—

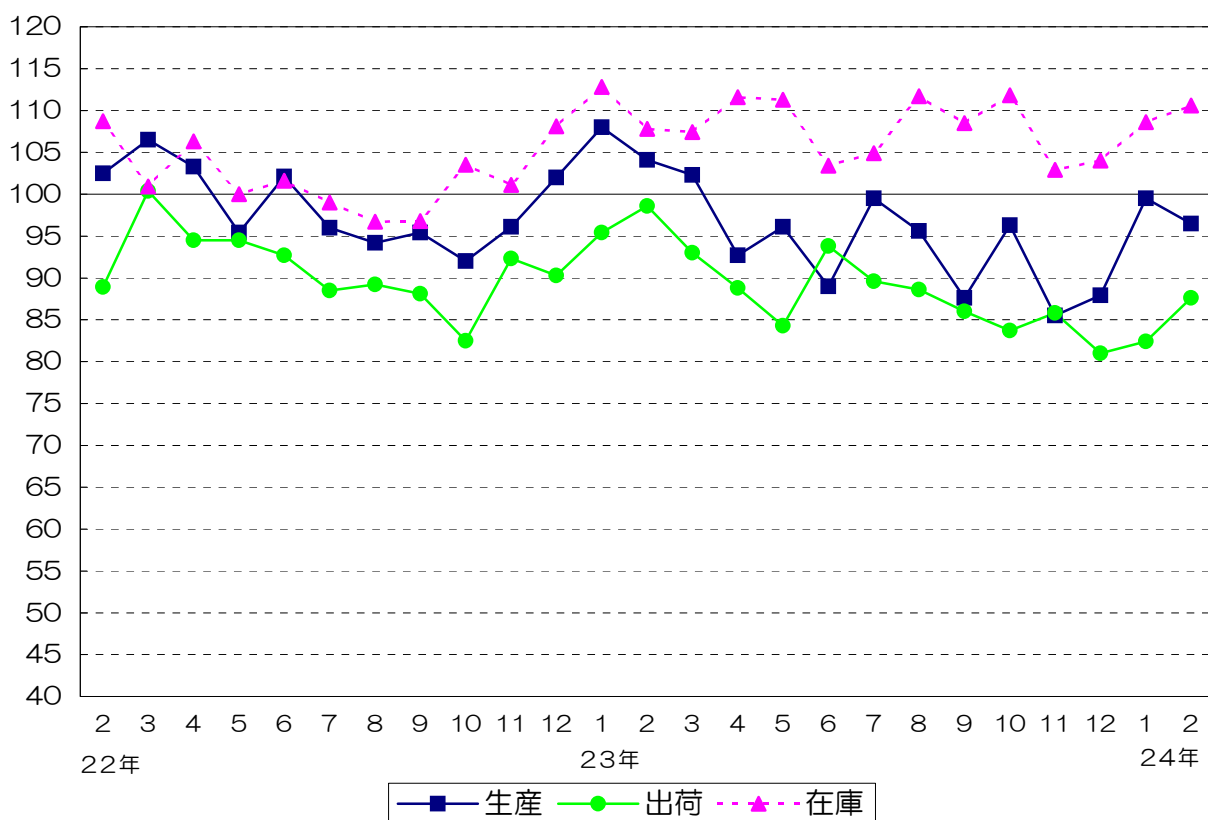
#### [在庫]

業種	前月比 (%)	前年同月比 (%)	上昇または低下に寄与した主な品目(前月比)
鉄鋼	1.8	1.7	軌条、鋼帯、特殊鋼熱間圧延鋼材 等
金属製品	▲5.5	30.6	ガス湯沸器、食缶、金網 等
一般機械	12.8	106.6	ショベル系掘削機(油圧式)、補器
電気機械	9.5	15.0	電力量計、電気ホイスト
電子・デバイス	621.2	▲45.7	計数回路、線形回路
輸送機械	▲1.8	43.9	小型自動車、普通自動車
窯業・土石製品	▲1.2	2.9	耐火れんが、ほうろろ鉄器、衛生用陶磁器 等
化学	▲10.5	▲15.3	ポリカーボネート、ジフェニルメタンジイソシアネート、ナフタリン 等
食料品・たばこ	5.7	▲3.6	ビール、のり 等
総合	▲0.9	29.0	—

(注) 前月比は季節調整済指数、前年同月比は原指数による。

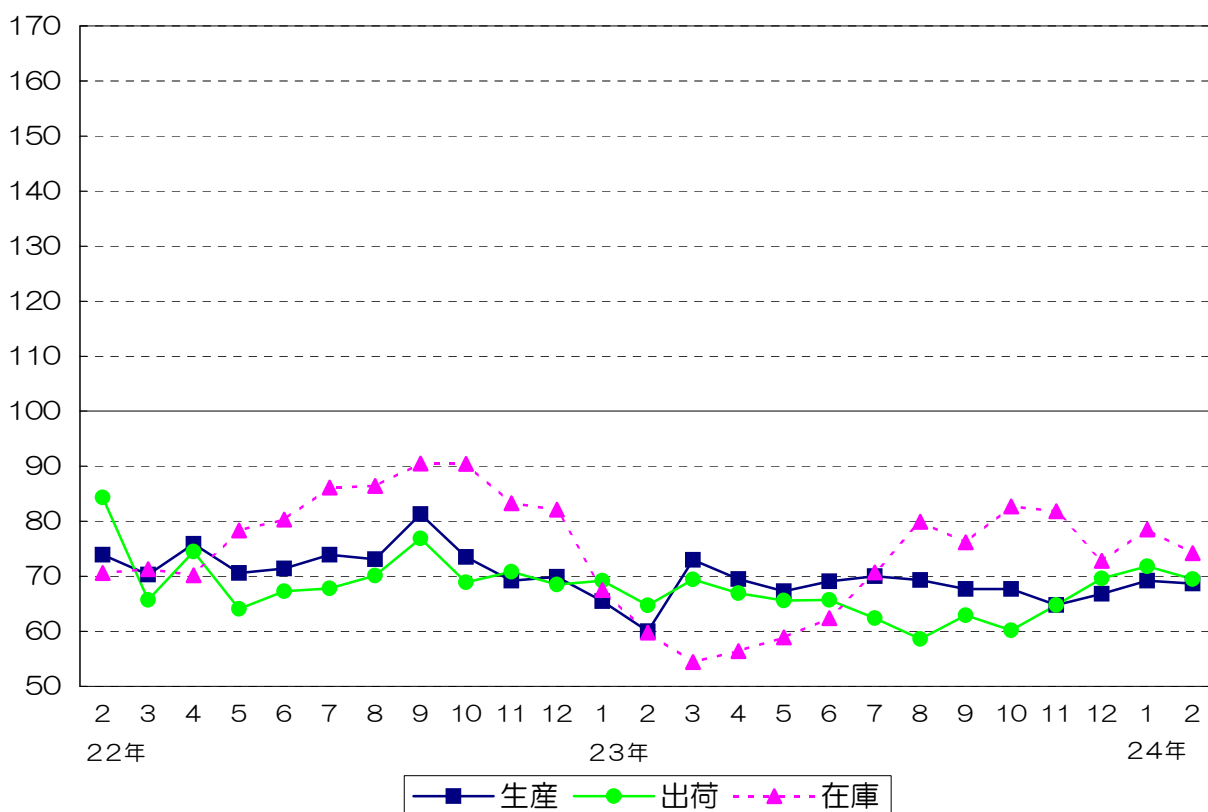
鉄鋼業（季節調整済指数）

平成17年=100



金属製品工業（季節調整済指数）

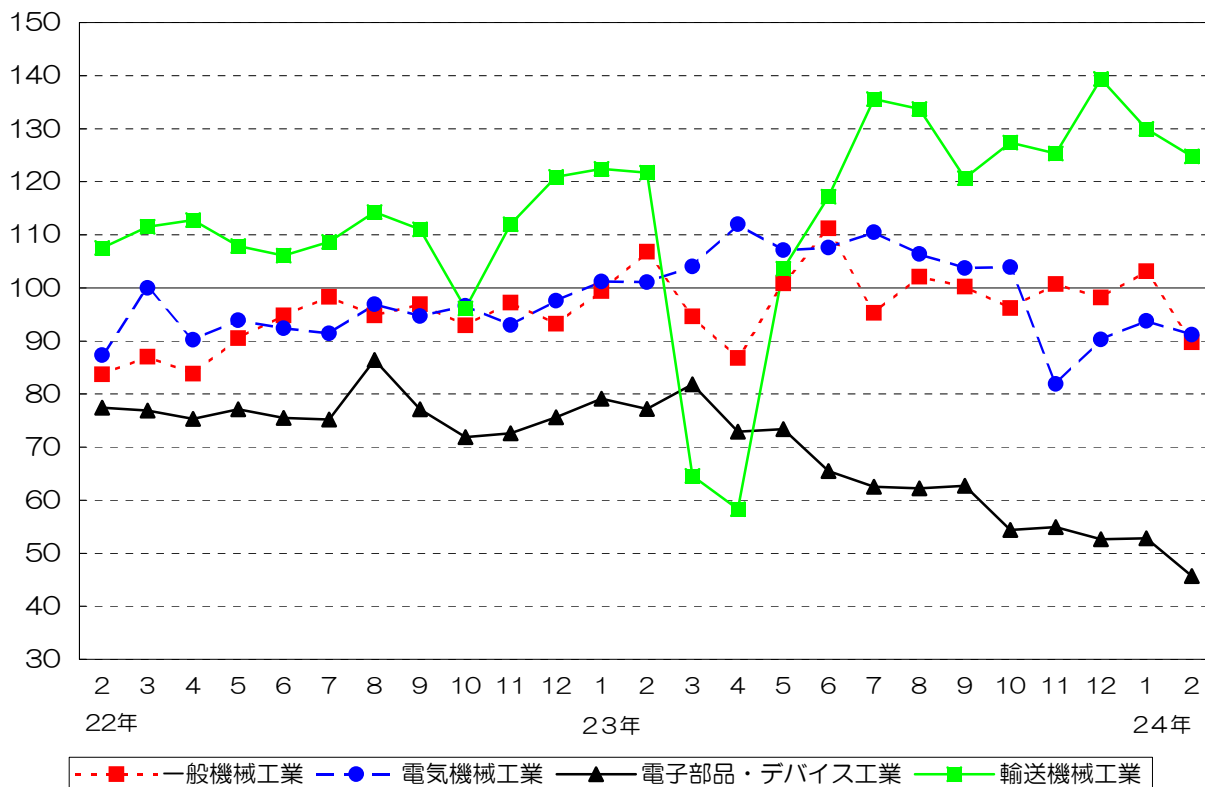
平成17年=100



機械工業（季節調整済指数）

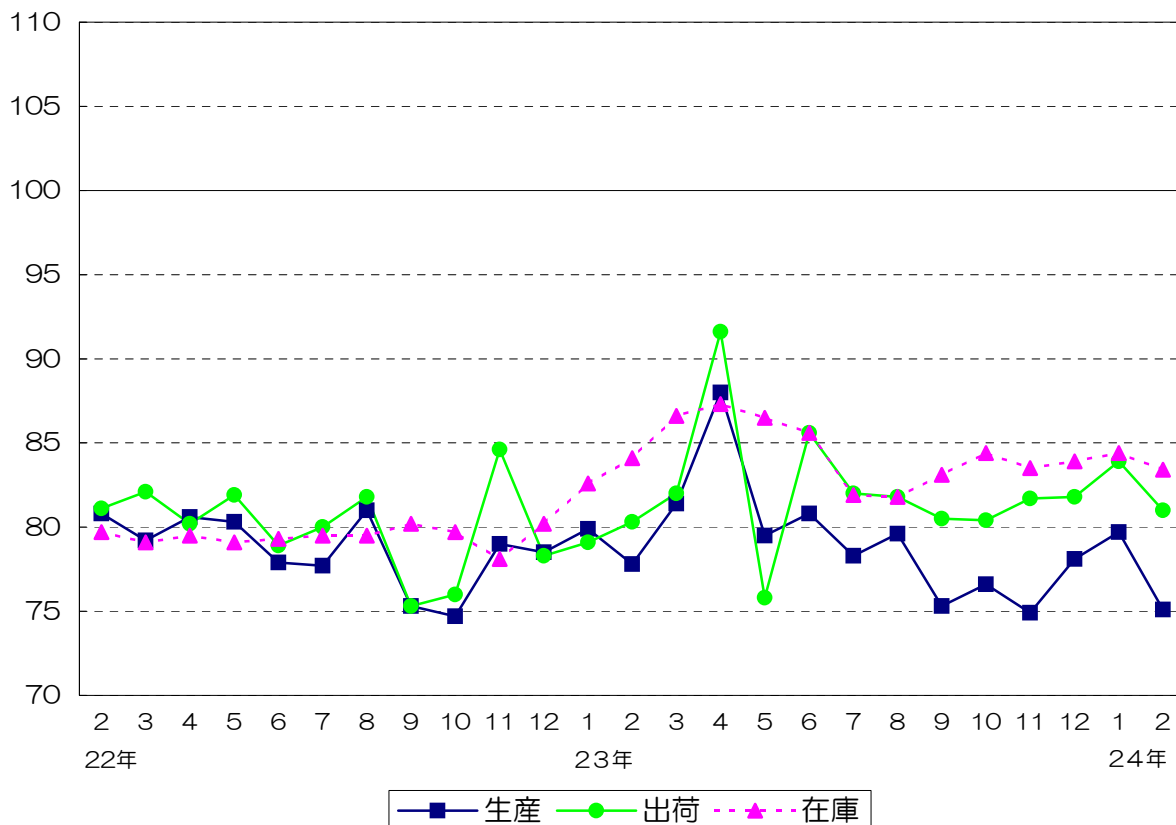
\*生産指数のみ。

平成17年=100



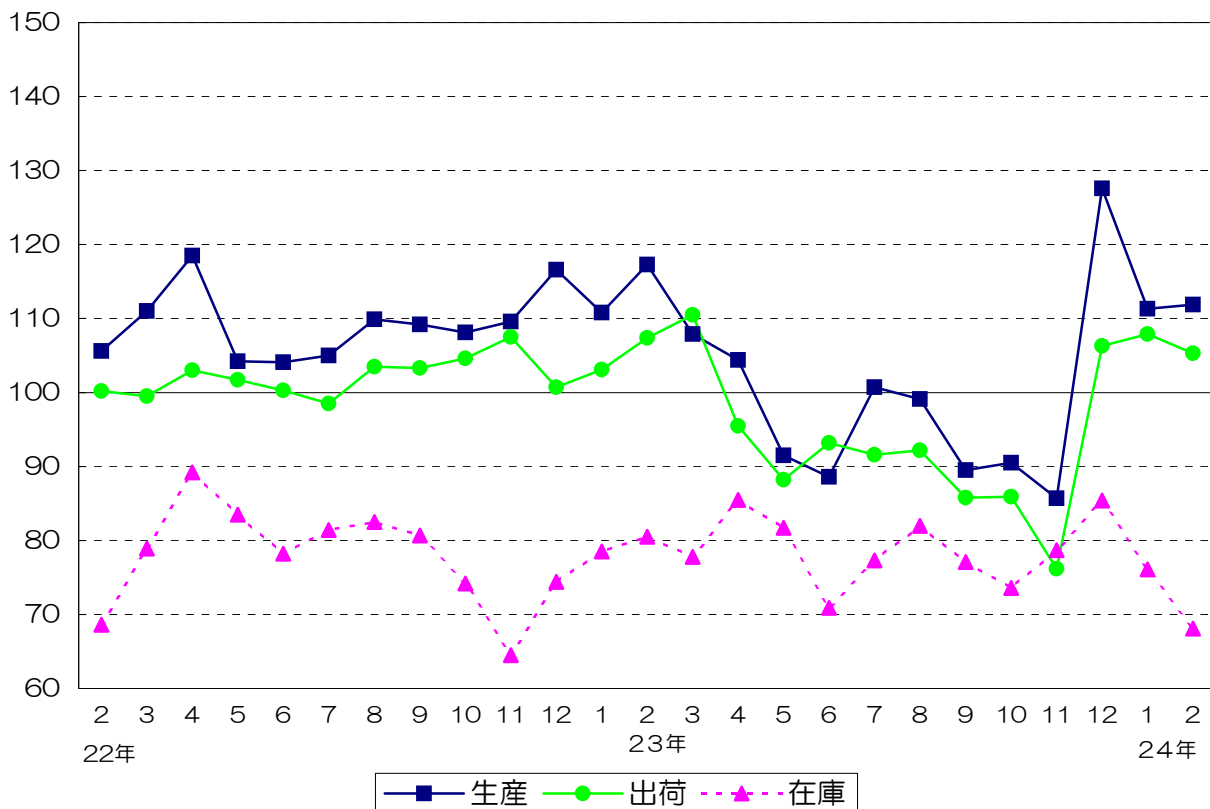
窯業・土石製品工業（季節調整済指数）

平成17年=100



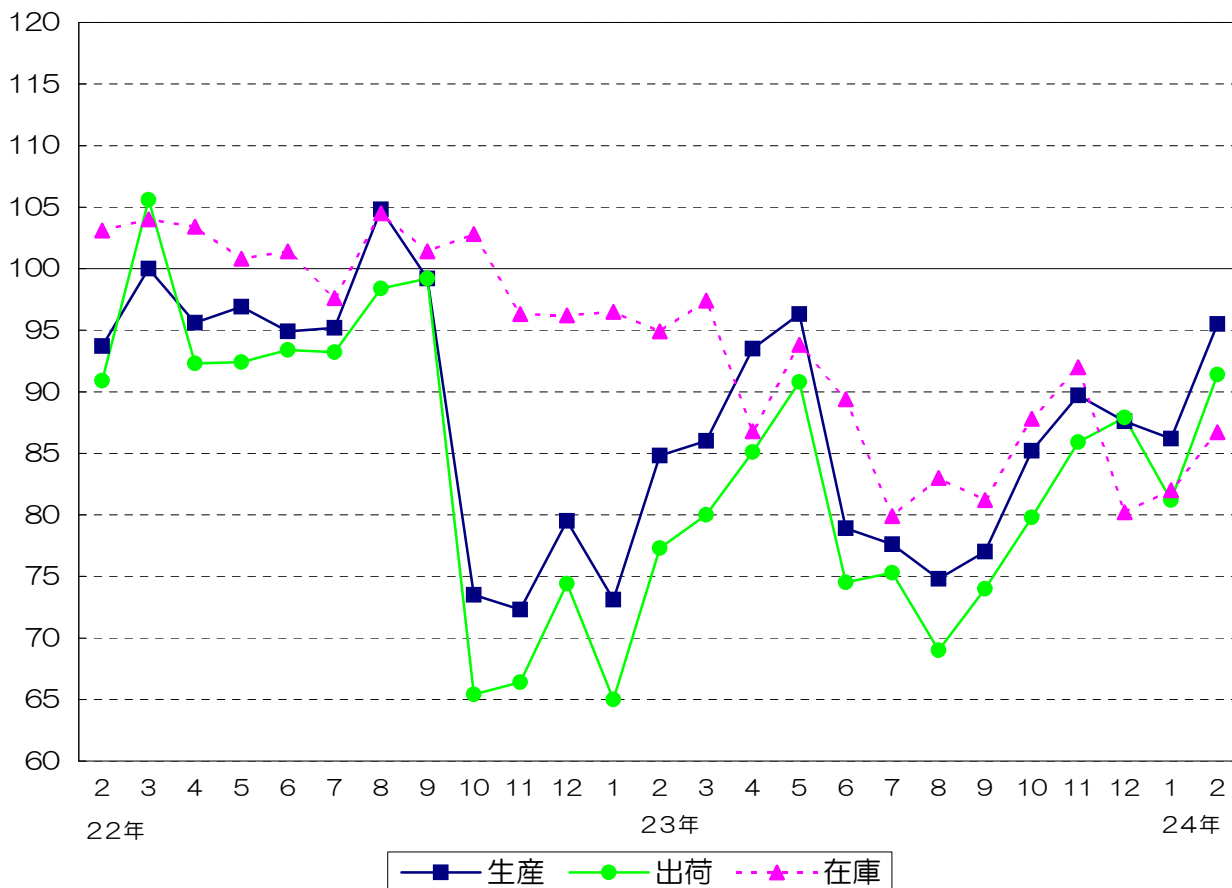
化学工業（季節調整済指数）

平成17年=100



食料品・たばこ工業（季節調整済指数）

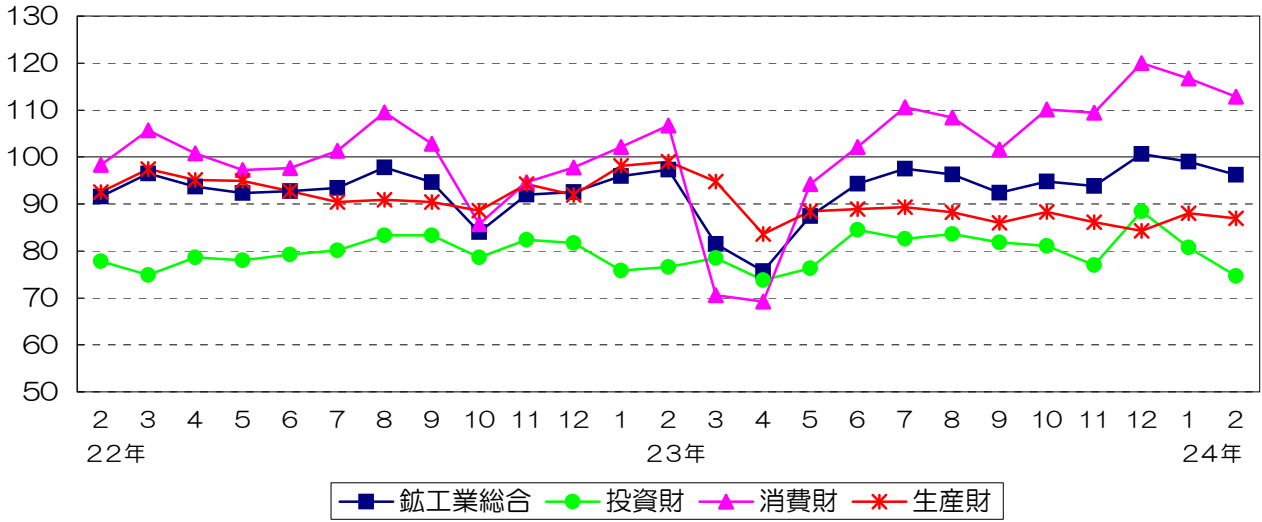
平成17年=100



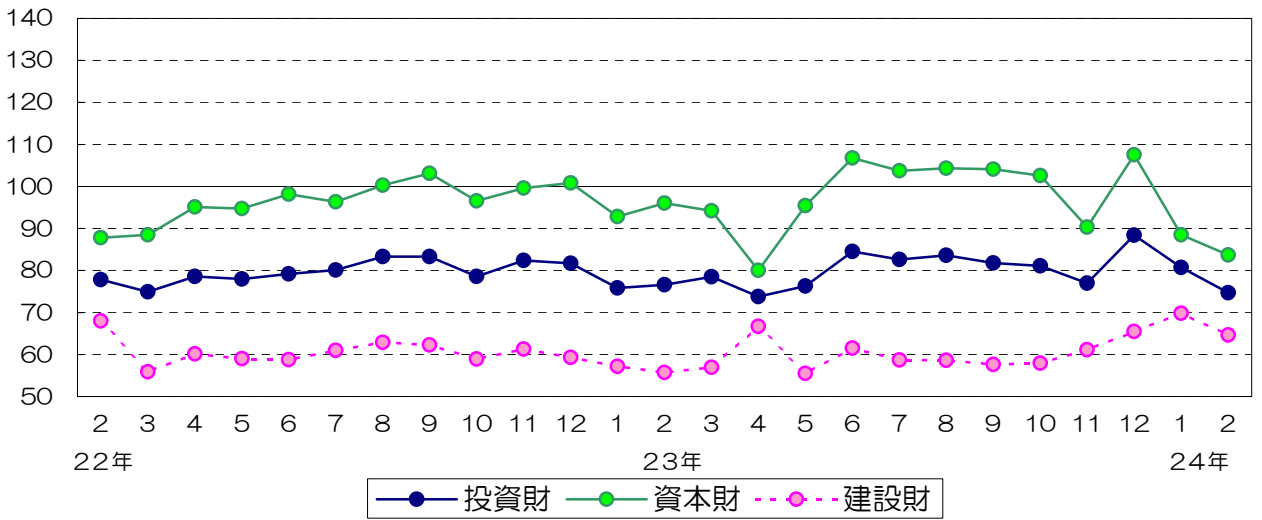
# 福岡県鉱工業出荷指数財別の推移（季節調整済指数）

平成17年=100

## 鉱工業総合



## 投資財



## 消費財

