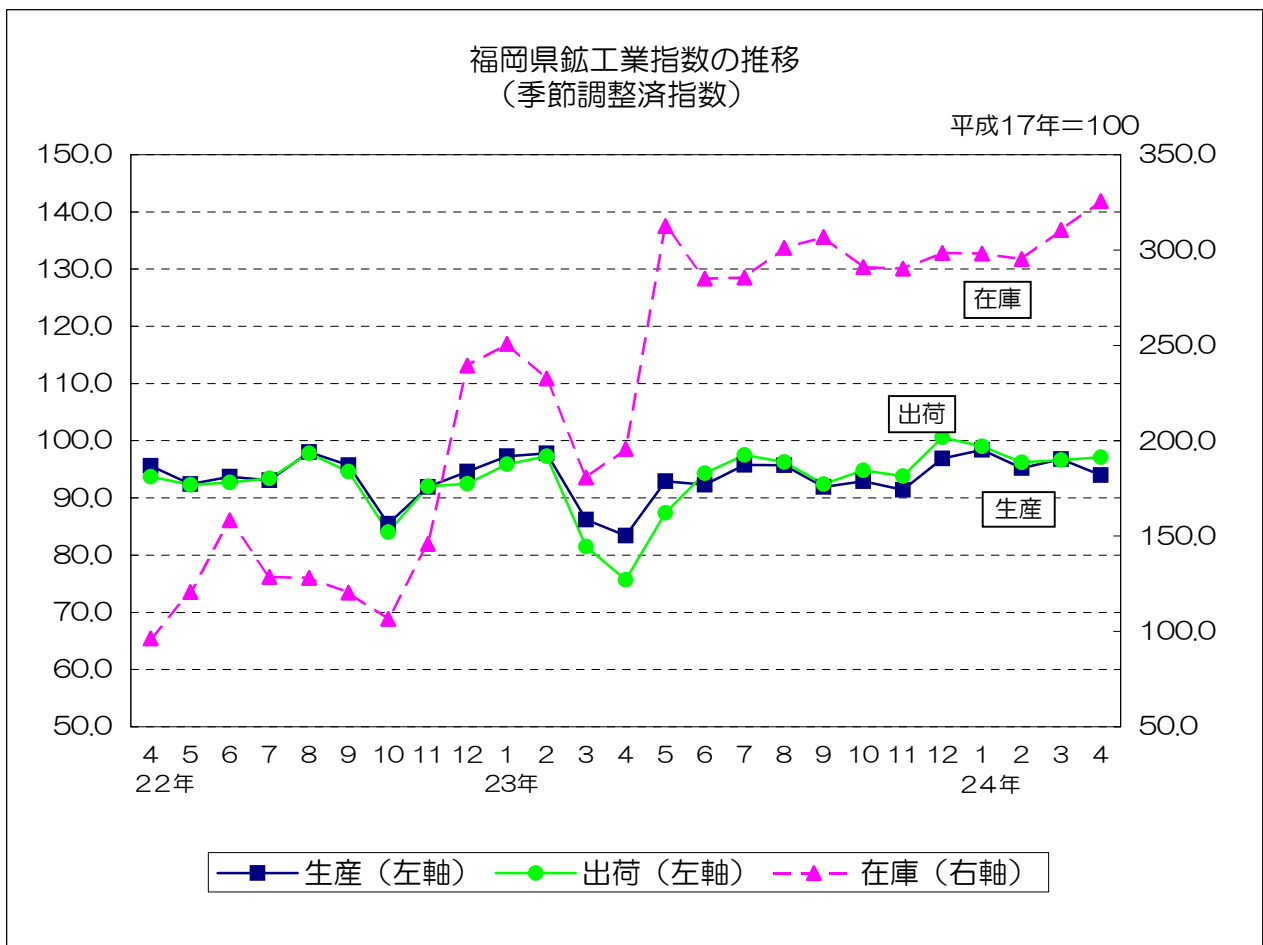


平成17年基準

福岡県鉱工業指数月報

(平成24年4月)



平成24年4月の鉱工業指数

概 況

○ 平成24年4月の鉱工業指数（季節調整済）は、生産が前月比2.9%低下の94.0、出荷が同0.5%上昇の97.1、在庫が同4.9%上昇の325.7となった。

- | | | | |
|--------|---------|----------------------|-------------|
| (1) 生産 | 季節調整済指数 | ： 94.0で前月比2.9%低下 | （2か月ぶりの低下） |
| | 原指数 | ： 88.8で前年同月比11.6%上昇 | （7か月連続の上昇） |
| (2) 出荷 | 季節調整済指数 | ： 97.1で前月比0.5%上昇 | （2か月連続の上昇） |
| | 原指数 | ： 89.2で前年同月比24.8%上昇 | （7か月連続の上昇） |
| (3) 在庫 | 季節調整済指数 | ： 325.7で前月比4.9%上昇 | （2か月連続の上昇） |
| | 原指数 | ： 293.4で前年同月比55.6%上昇 | （24か月連続の上昇） |

○ 前月比（季節調整済）	[上昇]	[横ばい]	[低下]
生産（18業種中）	： 9業種	0業種	9業種
出荷（18業種中）	： 10業種	0業種	8業種
在庫（18業種中）	： 9業種	0業種	9業種

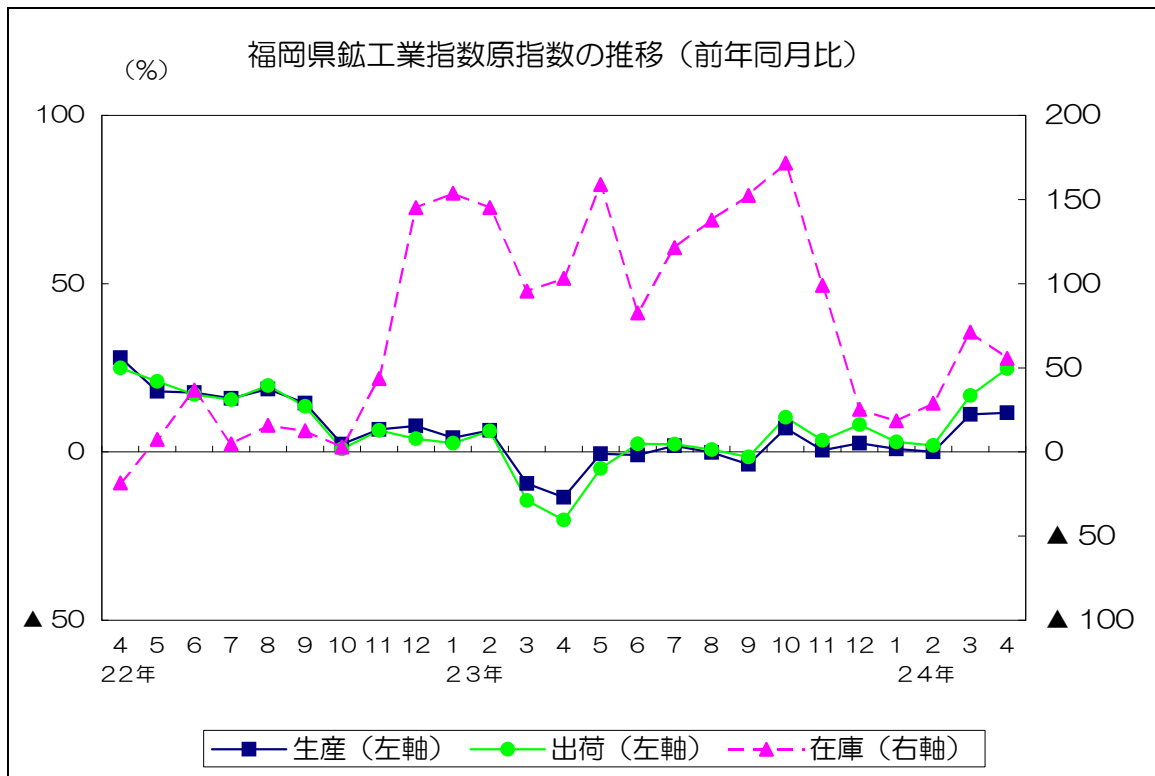
(1) 九州・全国との比較 （平成17年＝100）

		季節調整済指数		原 指 数	
			前月比%		前年同月比%
福岡県	生産	94.0	▲ 2.9	88.8	11.6
	出荷	97.1	0.5	89.2	24.8
	在庫	325.7	4.9	293.4	55.6
九州	生産	106.1	▲ 2.2	99.3	5.2
	出荷	106.1	▲ 2.5	99.2	11.5
	在庫	136.4	▲ 0.7	133.2	19.0
全国	生産	95.4	▲ 0.2	90.0	12.9
	出荷	96.4	0.6	89.2	16.0
	在庫	109.6	2.0	104.7	10.8

(2) 前月比（季節調整済）での上昇低下（生産指数のみ）

上昇に寄与した業種	低下に寄与した業種
輸送機械工業 一般機械工業 金属製品工業 電気機械工業 プラスチック製品工業 木材・木製品工業 ゴム製品工業 繊維工業 石油・石炭製品工業	化学工業 食料品・たばこ工業 鉄鋼業 電子部品・デバイス工業 窯業・土石製品工業 非鉄金属工業 パルプ・紙・紙加工業 家具工業 鉱業

(3) 原指数の推移



(4) 四半期別指数の推移

平成17年=100

		生 産		出 荷		在 庫	
		季節調整 済指数	前期比 (%)	季節調整 済指数	前期比 (%)	季節調整 済指数	前期比 (%)
23年	1～3月期	93.8	3.4	91.6	2.3	221.4	35.1
	4～6月期	89.5	▲ 4.6	85.8	▲ 6.3	264.4	19.4
	7～9月期	94.5	5.6	95.4	11.2	297.8	12.6
	10～12月期	93.7	▲ 0.8	96.4	1.0	293.2	▲ 1.5
24年	1～3月期	96.8	3.3	97.3	0.9	301.3	2.8
		原指数	前年同期比 (%)	原指数	前年同期比 (%)	原指数	前年同期比 (%)
23年	1～3月期	91.3	0.0	89.2	▲ 2.5	214.1	132.7
	4～6月期	86.4	▲ 5.1	83.0	▲ 7.4	270.2	112.4
	7～9月期	96.4	▲ 0.7	97.5	0.4	303.4	136.5
	10～12月期	97.5	3.4	99.8	7.2	294.9	81.3
24年	1～3月期	94.9	3.9	95.6	7.2	291.4	36.1

全業種・主要9業種の動向
(24年4月)

○ 全業種の動向

- (1) 生産指数は94.0(季節調整済)となり、前月と比べると、輸送機械工業、一般機械工業などが上昇したが、化学工業、食料品・たばこ工業などが低下したため、総合で前月比2.9%低下(前年同月比11.6%上昇)となった。
- (2) 出荷指数は97.1(季節調整済)となり、前月と比べると、食料品・たばこ工業、化学工業などが低下したが、輸送機械工業、金属製品工業などが上昇したため、総合で前月比0.5%上昇(前年同月比24.8%上昇)となった。
- (3) 在庫指数は325.7(季節調整済)となり、前月と比べると、鉄鋼業、食料品・たばこ工業などが低下したが、輸送機械工業、一般機械工業などが上昇したため、総合で前月比4.9%上昇(前年同月比55.6%上昇)となった。

○ 主要9業種の動向

[生産]

業種	前月比 (%)	前年同月比 (%)	上昇または低下に寄与した主な品目(前月比)
鉄鋼	▲9.2	▲1.4	鋼帯、めっき鋼材、冷延広幅帯鋼 等
金属製品	11.1	▲9.0	粉末冶金製品、鉄構物、鉄骨 等
一般機械	8.4	▲1.9	産業用ロボット、クレーン、半導体製造装置 等
電気機械	9.5	▲11.5	電力変換装置、開閉制御装置 等
電子・デバイス	▲28.7	▲45.7	混成集積回路、線形回路、光電変換素子 等
輸送機械	12.0	115.8	普通自動車、小型自動車、自動車部品 等
窯業・土石製品	▲6.5	▲13.0	遠心力鉄筋コンクリート製品、生コンクリート、ほうろう鉄器 等
化学	▲16.7	0.8	医薬品、ビスフェノールA、ポリカーボネート 等
食料品・たばこ	▲10.7	▲7.7	ビール、固型カレー 等
総合	▲2.9	11.6	—

[出荷]

業種	前月比 (%)	前年同月比 (%)	上昇または低下に寄与した主な品目(前月比)
鉄鋼	▲2.4	1.4	特殊鋼熱間圧延鋼材、鋼帯、鋼矢板 等
金属製品	11.6	▲1.5	鉄構物、粉末冶金製品、ガス湯沸器 等
一般機械	0.8	3.5	クレーン、産業用ロボット、半導体製造装置 等
電気機械	9.8	▲13.1	開閉制御装置、電力変換装置 等
電子・デバイス	▲26.7	▲42.5	混成集積回路、シリコンダイオード、線形回路 等
輸送機械	12.8	146.1	普通自動車、小型自動車、自動車部品 等
窯業・土石製品	▲3.4	▲6.3	ほうろう鉄器、耐火れんが、生コンクリート 等
化学	▲13.8	3.9	医薬品、ポリカーボネート 等
食料品・たばこ	▲13.3	▲1.2	ビール、めん類 等
総合	0.5	24.8	—

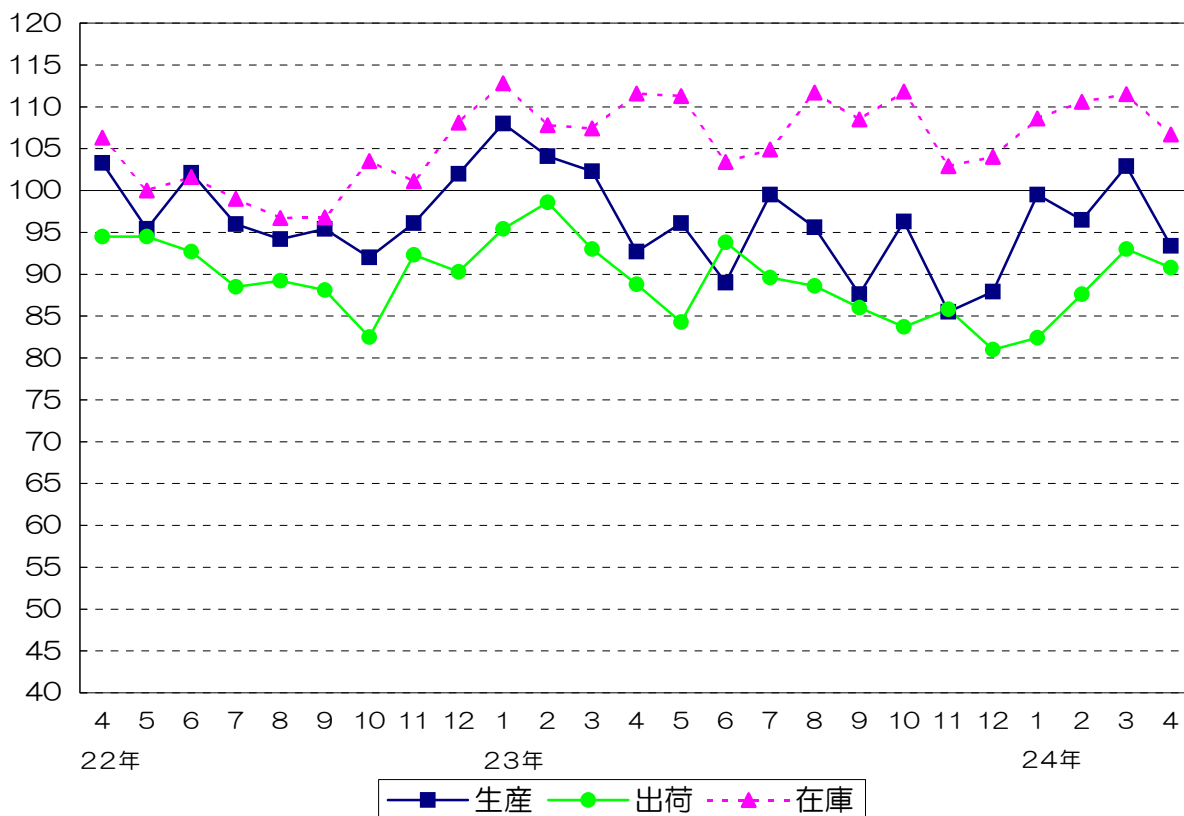
[在庫]

業種	前月比 (%)	前年同月比 (%)	上昇または低下に寄与した主な品目(前月比)
鉄鋼	▲4.3	▲2.9	鋼帯、特殊鋼冷間仕上鋼材、冷延電気鋼帯 等
金属製品	▲5.6	0.4	飲料用缶、スチール又はステンレスシャッター、食缶 等
一般機械	48.4	251.2	ショベル系掘削機(油圧式)、ポンプ 等
電気機械	29.8	14.5	電力量計、電気ホイスト
電子・デバイス	-	▲82.4	-
輸送機械	18.6	92.6	普通自動車
窯業・土石製品	▲3.0	▲4.5	道路用コンクリート製品、ガラス製容器類、耐火れんが 等
化学	1.0	▲14.4	ジフェニルメタンジイソシアネート、合成染料、カーボンブラック 等
食料品・たばこ	▲4.2	1.8	ビール、その他の調味料、植物油脂 等
総合	4.9	55.6	—

(注) 前月比は季節調整済指数、前年同月比は原指数による。

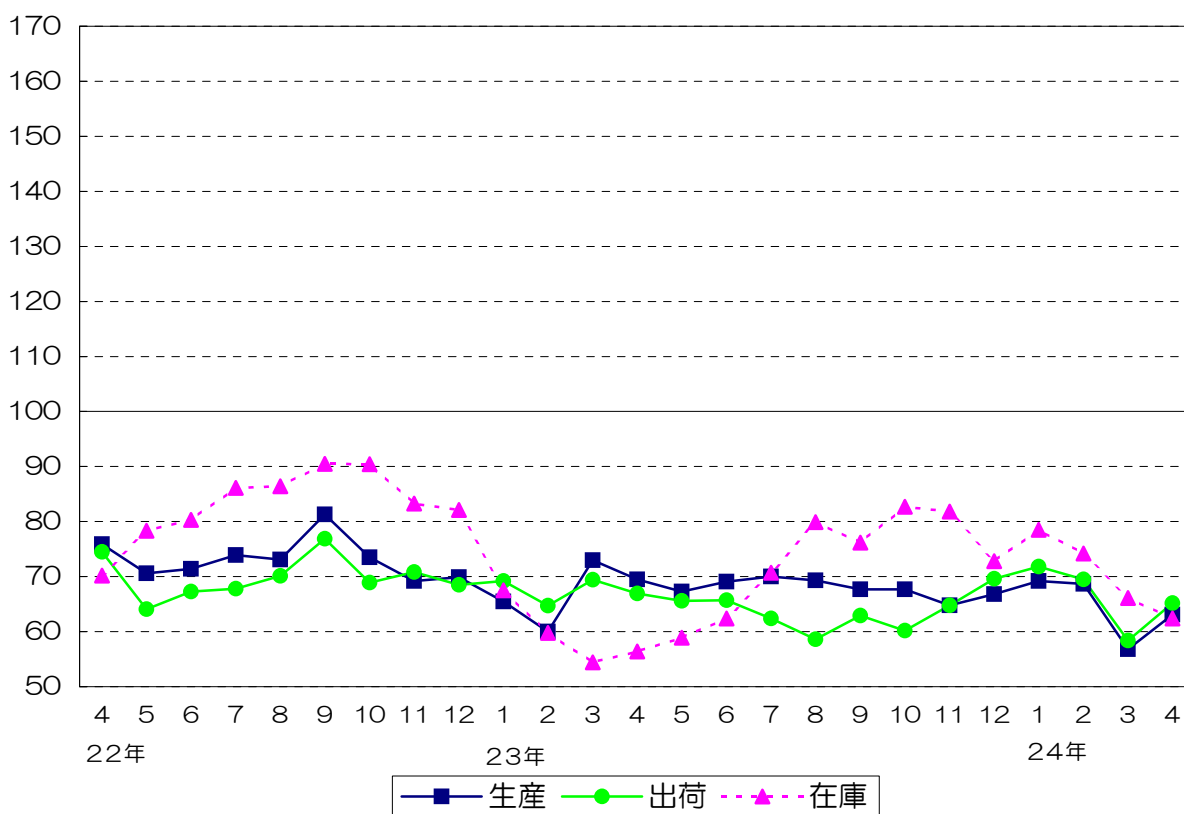
鉄鋼業 (季節調整済指数)

平成17年=100



金属製品工業 (季節調整済指数)

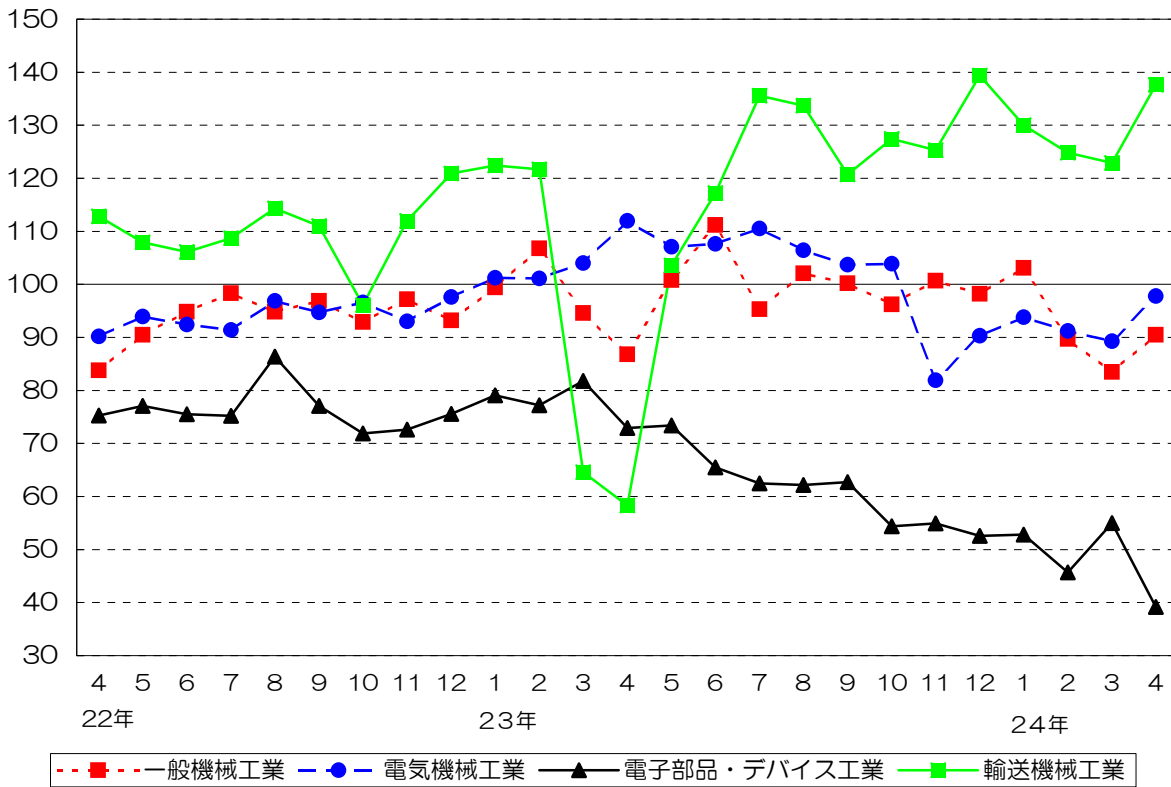
平成17年=100



機械工業（季節調整済指数）

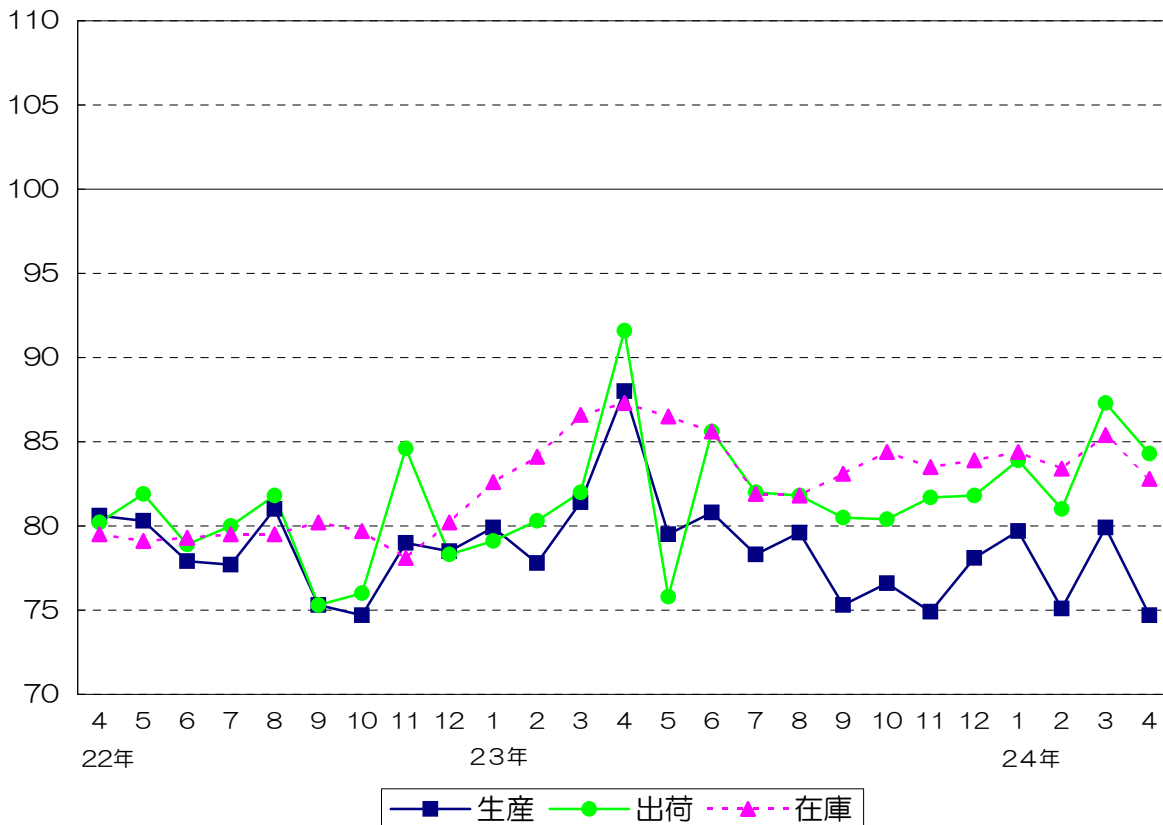
*生産指数のみ。

平成17年=100



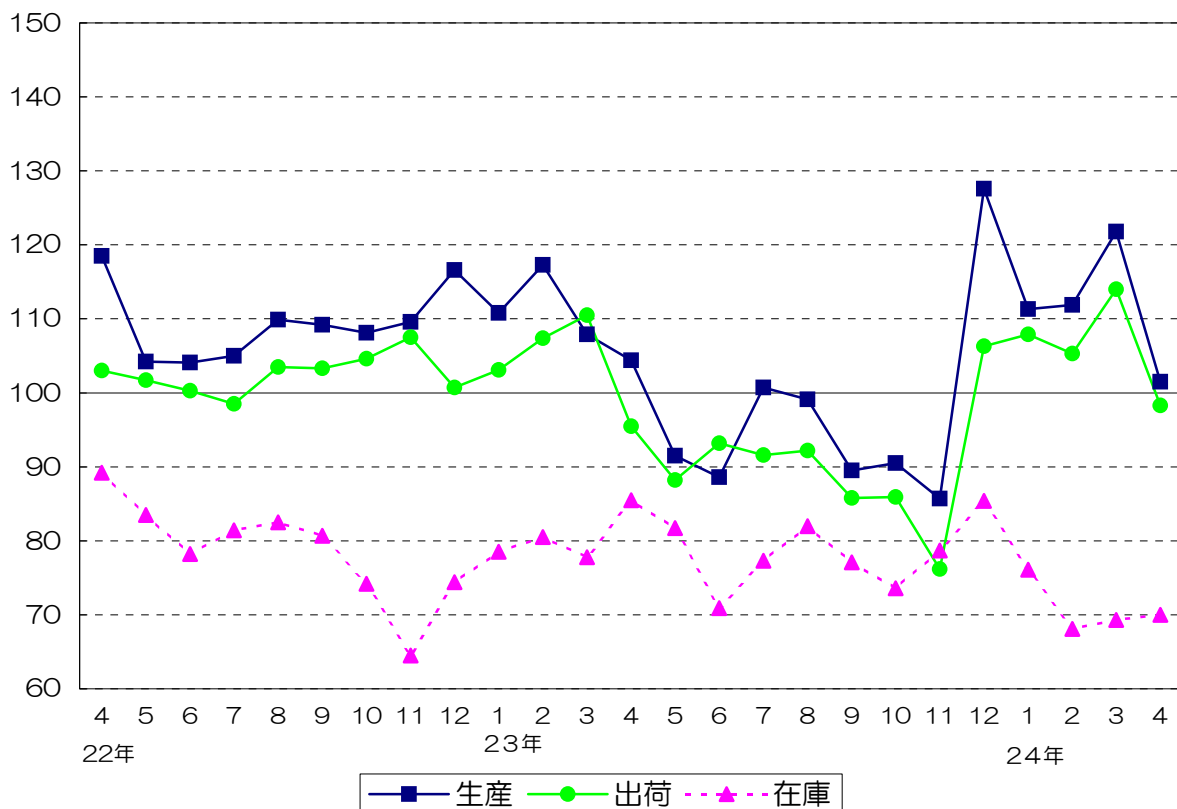
窯業・土石製品工業（季節調整済指数）

平成17年=100



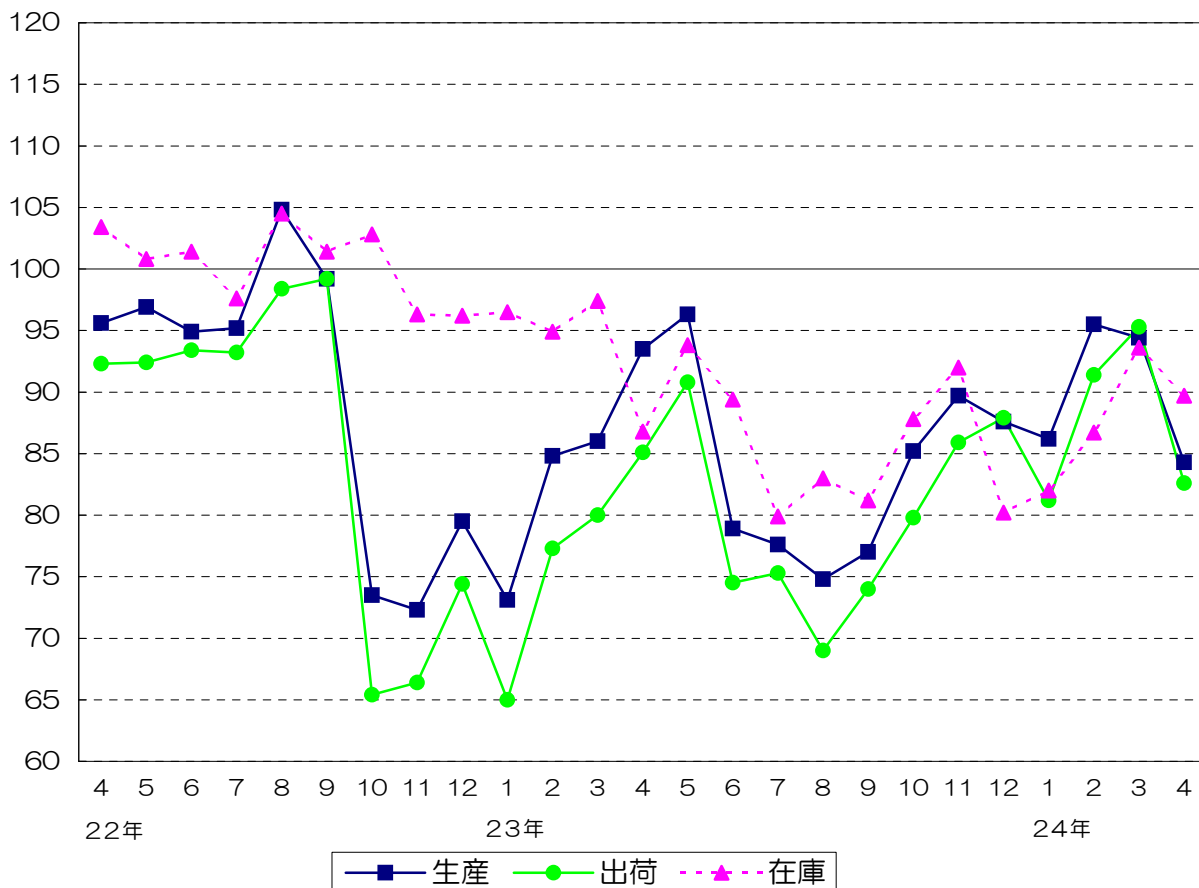
化学工業（季節調整済指数）

平成17年=100



食料品・たばこ工業（季節調整済指数）

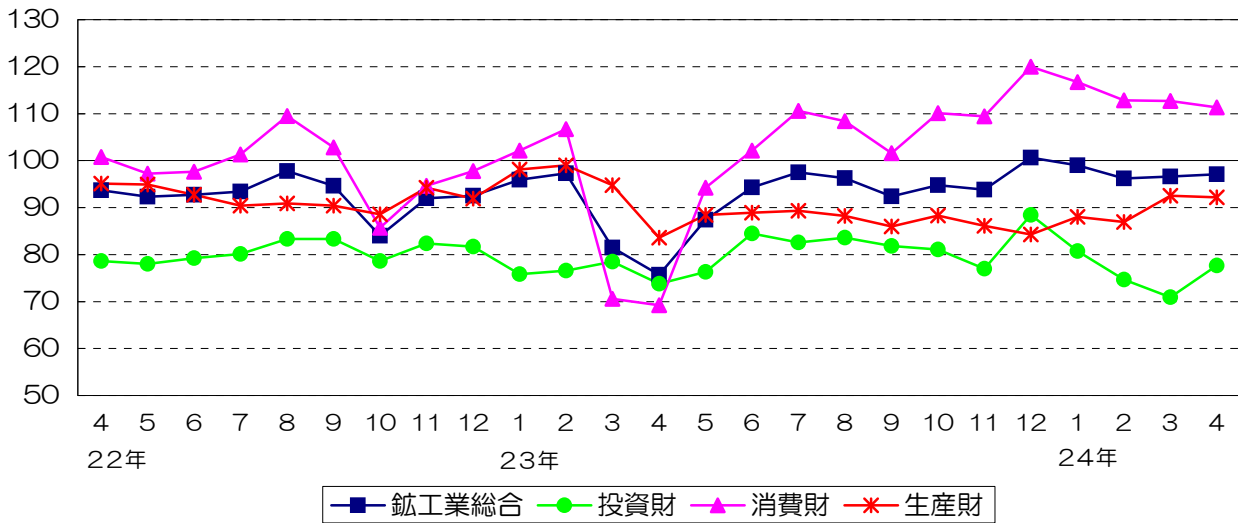
平成17年=100



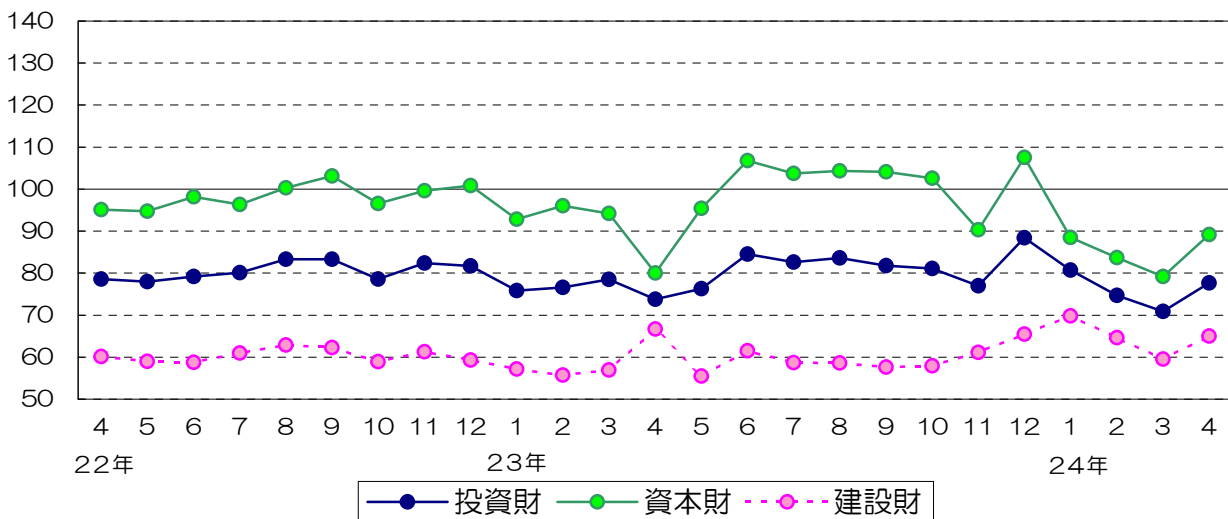
福岡県鉱工業出荷指数財別の推移（季節調整済指数）

鉱工業総合

平成17年=100



投資財



消費財

