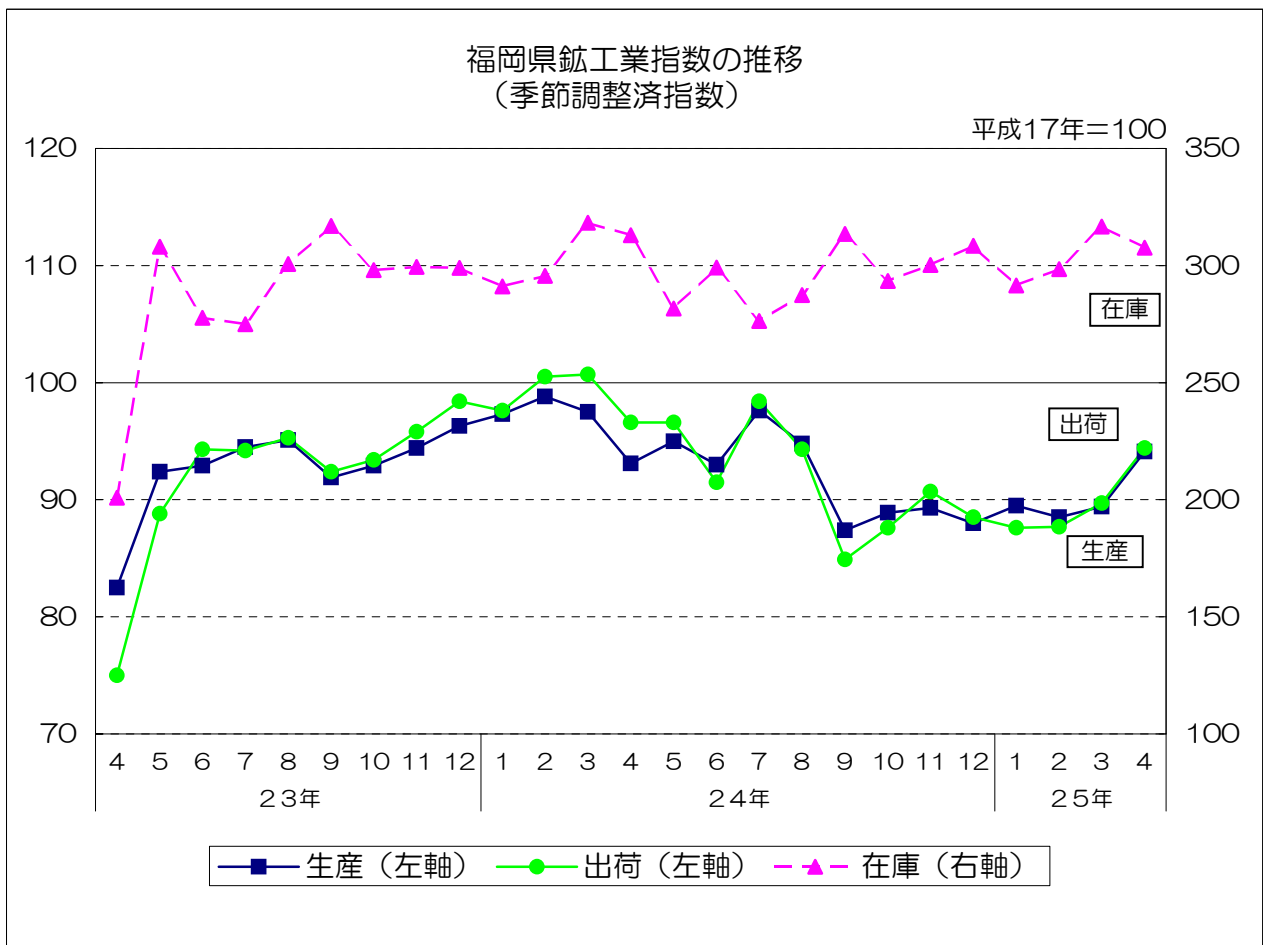


平成17年基準

# 福岡県鉱工業指数月報

(平成25年4月)



## 平成25年4月の鉱工業指数

### 概況

○ 平成25年4月の鉱工業指数（季節調整済）は、生産が前月比5.3%上昇の94.1、出荷が同5.2%上昇の94.4、在庫が同3.5%低下の307.6となった。

(1) 生産	季節調整済指数 : 94.1で前月比5.3%上昇	(2か月連続の上昇)
	原指数 : 90.0で前年同月比1.1%上昇	(9か月ぶりの上昇)
(2) 出荷	季節調整済指数 : 94.4で前月比5.2%上昇	(3か月連続の上昇)
	原指数 : 89.5で前年同月比2.3%低下	(9か月連続の低下)
(3) 在庫	季節調整済指数 : 307.6で前月比3.5%低下	(3か月ぶりの低下)
	原指数 : 288.4で前年同月比1.7%低下	(2か月連続の低下)

○ 前月比（季節調整済）	[上昇]	[横ばい]	[低下]
生産（18業種中）	: 14業種	0業種	4業種
出荷（18業種中）	: 14業種	0業種	4業種
在庫（18業種中）	: 7業種	0業種	11業種

（福岡県・九州：平成17年=100）

### (1) 九州・全国との比較

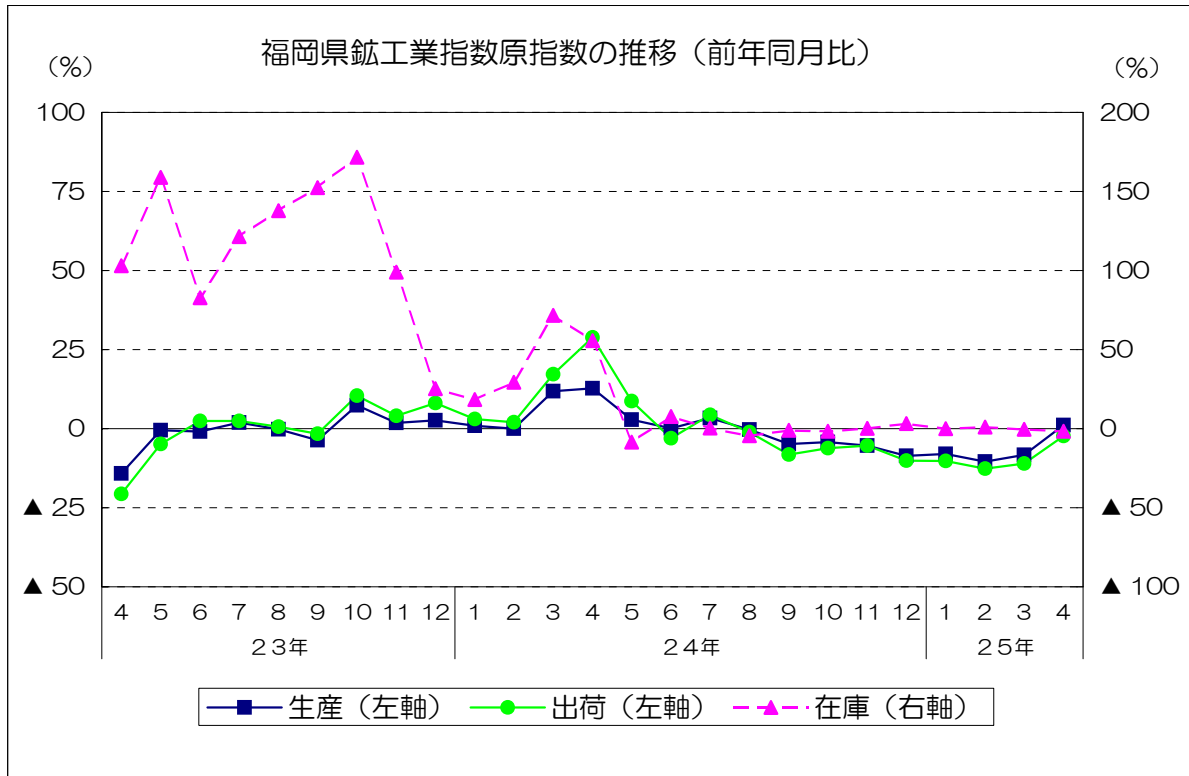
（全 国：平成22年=100）

		季節調整済指数		原 指 数	
			前月比%		前年同月比%
福岡県	生産	94.1	5.3	90.0	1.1
	出荷	94.4	5.2	89.5	▲ 2.3
	在庫	307.6	▲ 3.5	288.4	▲ 1.7
九州	生産	105.1	4.3	99.4	0.4
	出荷	104.0	2.1	98.5	▲ 0.4
	在庫	123.3	3.2	120.4	▲ 10.0
全 国	生産	95.9	0.9	92.6	▲ 3.4
	出荷	95.8	▲ 1.4	91.2	▲ 3.0
	在庫	107.9	0.8	103.1	▲ 4.0

### (2) 前月比（季節調整済）での上昇低下（生産指数のみ）

上昇に寄与した業種	低下に寄与した業種
輸送機械工業 金属製品工業 非鉄金属工業 一般機械工業 窯業・土石製品工業 電気機械工業 ゴム製品工業 木材・木製品工業 プラスチック製品工業 電子部品・デバイス工業 繊維工業 パルプ・紙・紙加工業 家具工業 鉱業	化学工業 鉄鋼業 食料品・たばこ工業 石油・石炭製品工業

(3) 原指数の推移



(4) 四半期別指数の推移

平成17年=100

		生 産		出 荷		在 庫	
		季節調整 済指数	前期比 (%)	季節調整 済指数	前期比 (%)	季節調整 済指数	前期比 (%)
24年	1～3月期	97.9	3.6	99.6	3.9	318.3	6.5
	4～6月期	93.7	▲ 4.3	94.9	▲ 4.7	299.2	▲ 6.0
	7～9月期	93.3	▲ 0.4	92.5	▲ 2.5	313.5	4.8
	10～12月期	88.7	▲ 4.9	88.9	▲ 3.9	308.4	▲ 1.6
25年	1～3月期	89.1	0.5	88.3	▲ 0.7	316.6	2.7
		原指数	前年同期比 (%)	原指数	前年同期比 (%)	原指数	前年同期比 (%)
24年	1～3月期	94.9	4.2	95.6	7.4	289.9	71.7
	4～6月期	90.4	4.9	91.0	9.9	324.5	7.7
	7～9月期	95.8	▲ 0.6	95.8	▲ 1.6	295.2	▲ 1.1
	10～12月期	92.0	▲ 6.1	92.8	▲ 7.2	294.2	3.2
25年	1～3月期	86.5	▲ 8.9	84.7	▲ 11.4	288.4	▲ 0.5

※在庫の数値は期末値。

全業種・主要9業種の動向  
(25年4月)

○ 全業種の動向

- (1) 生産指数は94.1(季節調整済)となり、前月と比べると、化学工業、鉄鋼業などが低下したが、輸送機械工業、金属製品工業などが上昇したため、総合で前月比5.3%上昇(前年同月比1.1%上昇)となった。
- (2) 出荷指数は94.4(季節調整済)となり、前月と比べると、化学工業、食料品・たばこ工業などが低下したが、輸送機械工業、金属製品工業などが上昇したため、総合で前月比5.2%上昇(前年同月比2.3%低下)となった。
- (3) 在庫指数は307.6(季節調整済)となり、前月と比べると、輸送機械工業、化学工業などが上昇したが、鉄鋼業、一般機械工業などが低下したため、総合で前月比3.5%低下(前年同月比1.7%低下)となった。

○ 主要9業種の動向

[生産]

業種	前月比(%)	前年同月比(%)	上昇または低下に寄与した主な品目(前月比)
鉄鋼	▲9.0	▲3.4	めっき鋼材、冷延広幅帯鋼、冷延電気鋼帯等
金属製品	33.7	38.1	鉄構物、粉末冶金製品、鉄骨等
一般機械	5.8	▲6.0	クレーン、半導体製造装置、産業用ロボット等
電気機械	7.8	▲13.8	電力変換装置、開閉制御装置、変圧器等
電子・デバイス	3.9	▲18.9	計数回路、シリコンダイオード、サイリスタ等
輸送機械	21.2	1.2	普通自動車、鋼船、自動車車体等
窯業・土石製品	4.9	7.3	セメント、生コンクリート、耐火れんが等
化学	▲9.8	17.3	医薬品、ポリカーボネート、カーボンブラック等
食料品・たばこ	▲3.0	▲5.4	ビール、固型カレー等
総合	5.3	1.1	—

[出荷]

業種	前月比(%)	前年同月比(%)	上昇または低下に寄与した主な品目(前月比)
鉄鋼	▲1.0	4.5	特殊鋼熱間圧延鋼材、鋼矢板、めっき鋼材等
金属製品	38.5	35.0	鉄構物、粉末冶金製品、鉄骨等
一般機械	3.3	▲3.1	クレーン、産業用ロボット、半導体製造装置等
電気機械	10.5	▲11.7	開閉制御装置、電力変換装置、変圧器等
電子・デバイス	6.7	▲30.7	シリコンダイオード、計数回路、サイリスタ等
輸送機械	20.8	▲0.3	普通自動車、小型自動車等
窯業・土石製品	11.2	12.1	衛生用陶磁器、セメント、生コンクリート等
化学	▲6.4	11.2	医薬品、ポリカーボネート、触媒等
食料品・たばこ	▲3.6	▲19.3	ビール、清涼飲料等
総合	5.2	▲2.3	—

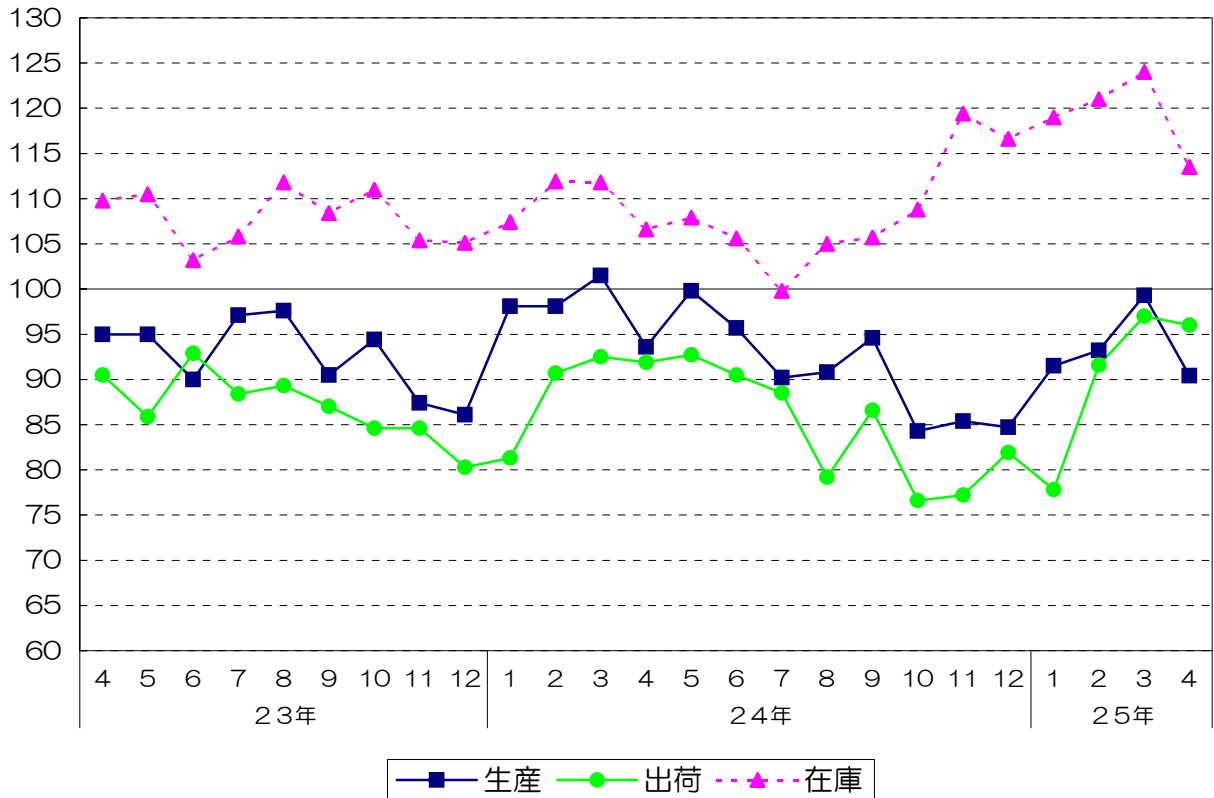
[在庫]

業種	前月比(%)	前年同月比(%)	上昇または低下に寄与した主な品目(前月比)
鉄鋼	▲8.5	6.4	軌条、鋼半製品、鋳鉄等
金属製品	▲1.6	126.7	ガス湯沸器、食缶、金網
一般機械	▲10.8	▲28.4	ショベル系掘削機(油圧式)、補器
電気機械	6.1	▲29.0	電力量計
電子・デバイス	-	▲48.2	計数回路、線形回路
輸送機械	0.9	▲1.8	小型自動車
窯業・土石製品	▲6.2	▲9.3	衛生用陶磁器、道路用コンクリート製品、セメント等
化学	5.3	1.3	複合肥料、ビスフェノールA、ジフェニルメタンジイソシアネート等
食料品・たばこ	▲4.8	▲8.1	ビール、小麦粉等
総合	▲3.5	▲1.7	—

(注) 前月比は季節調整済指数、前年同月比は原指数による。

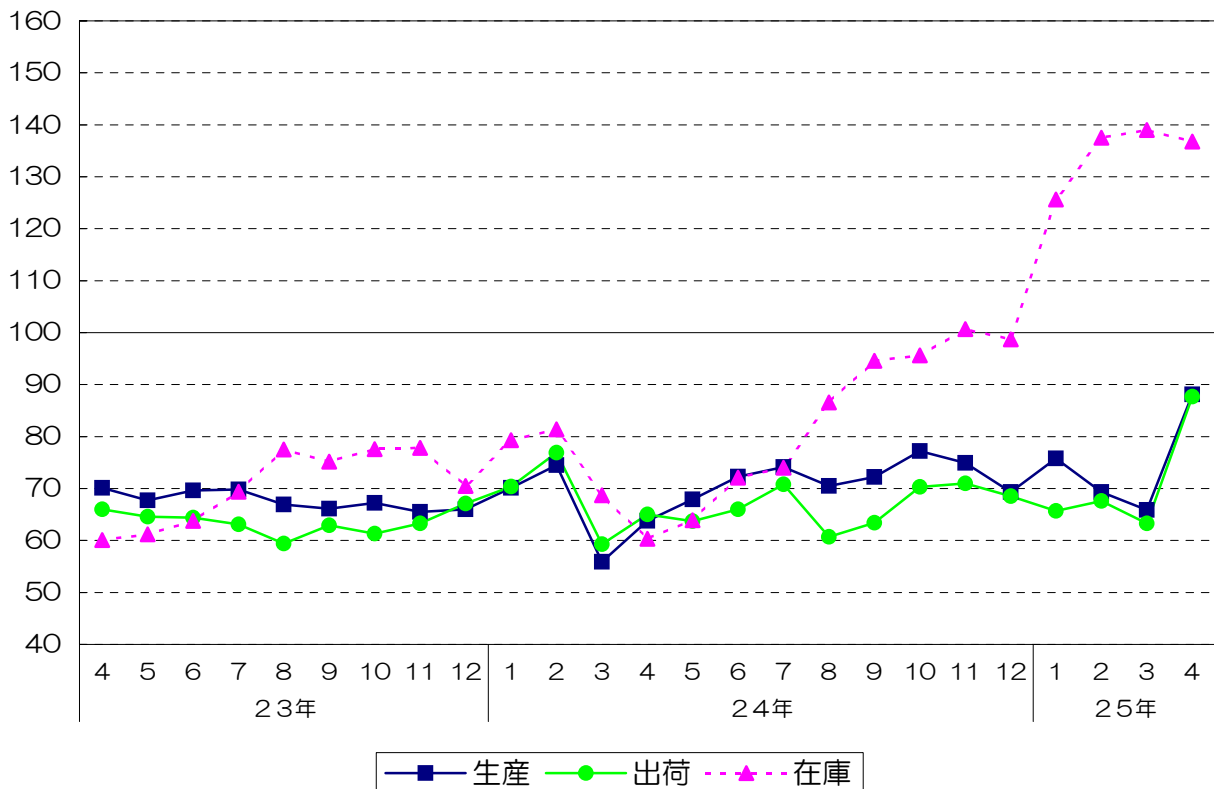
鉄鋼業 (季節調整済指数)

平成17年=100



金属製品工業 (季節調整済指数)

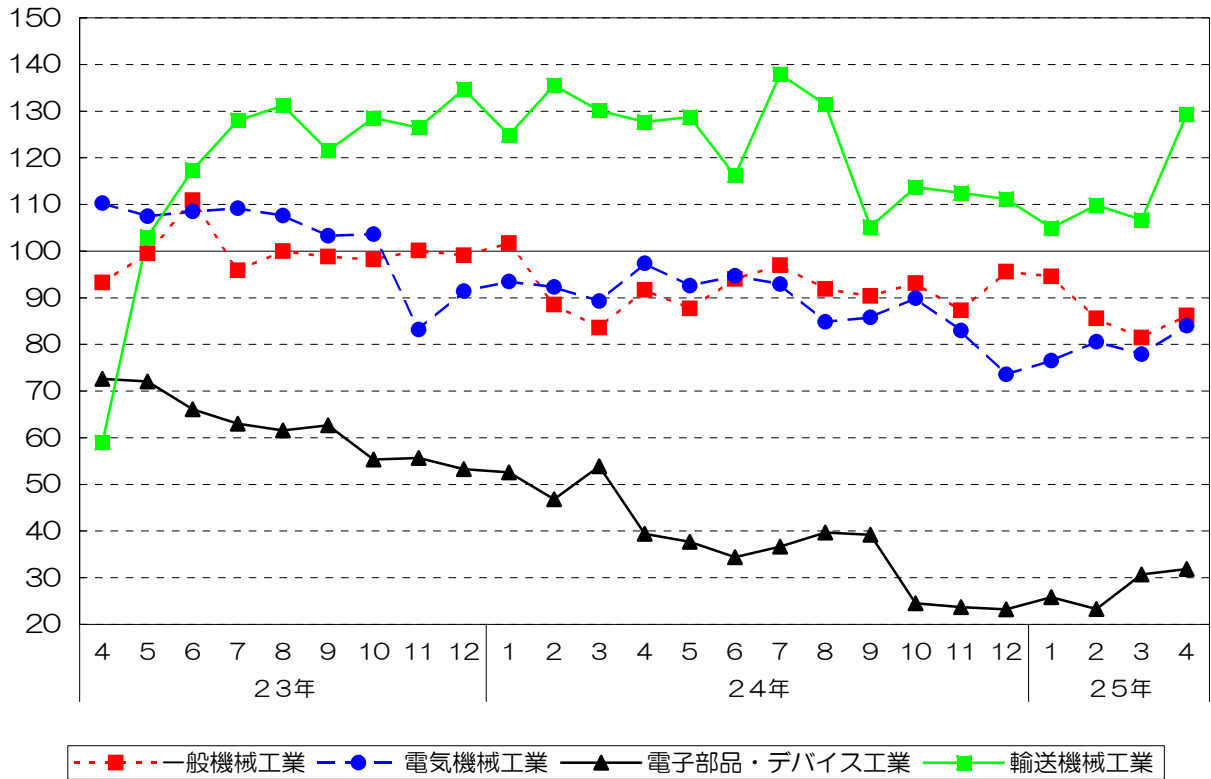
平成17年=100



機械工業（季節調整済指数）

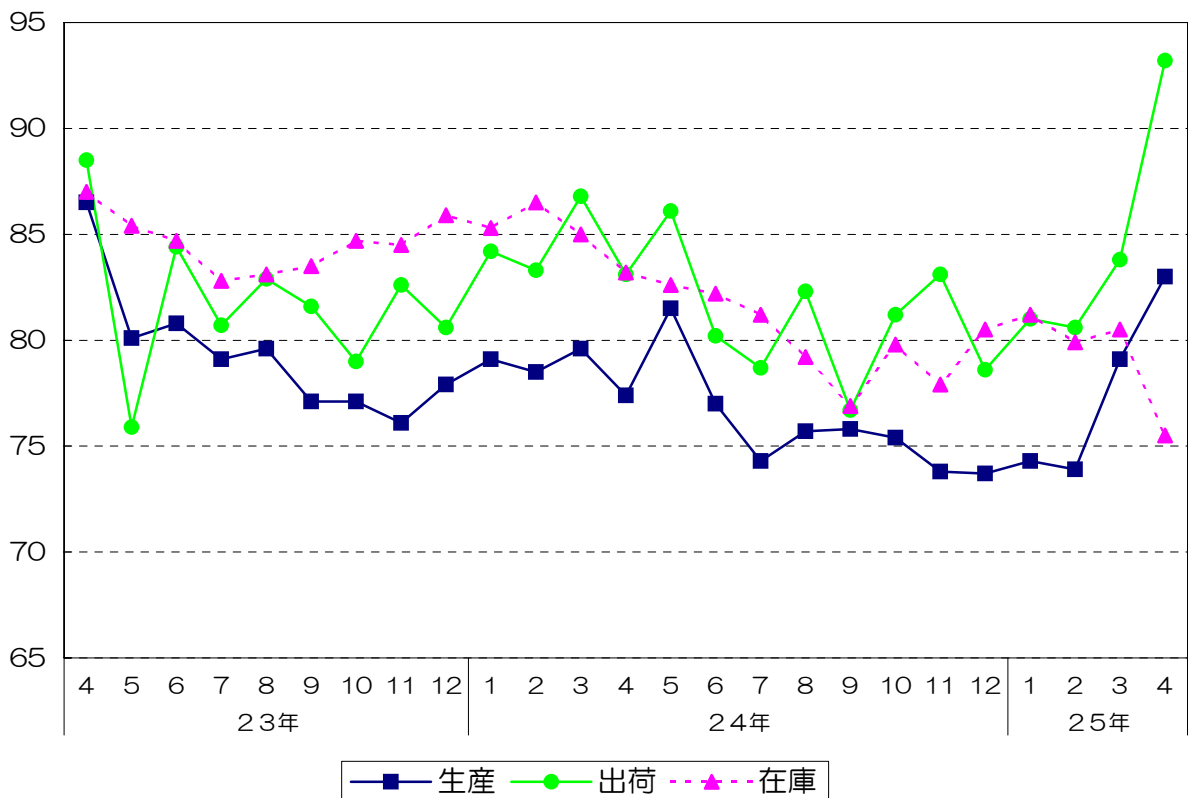
\*生産指数のみ。

平成17年=100



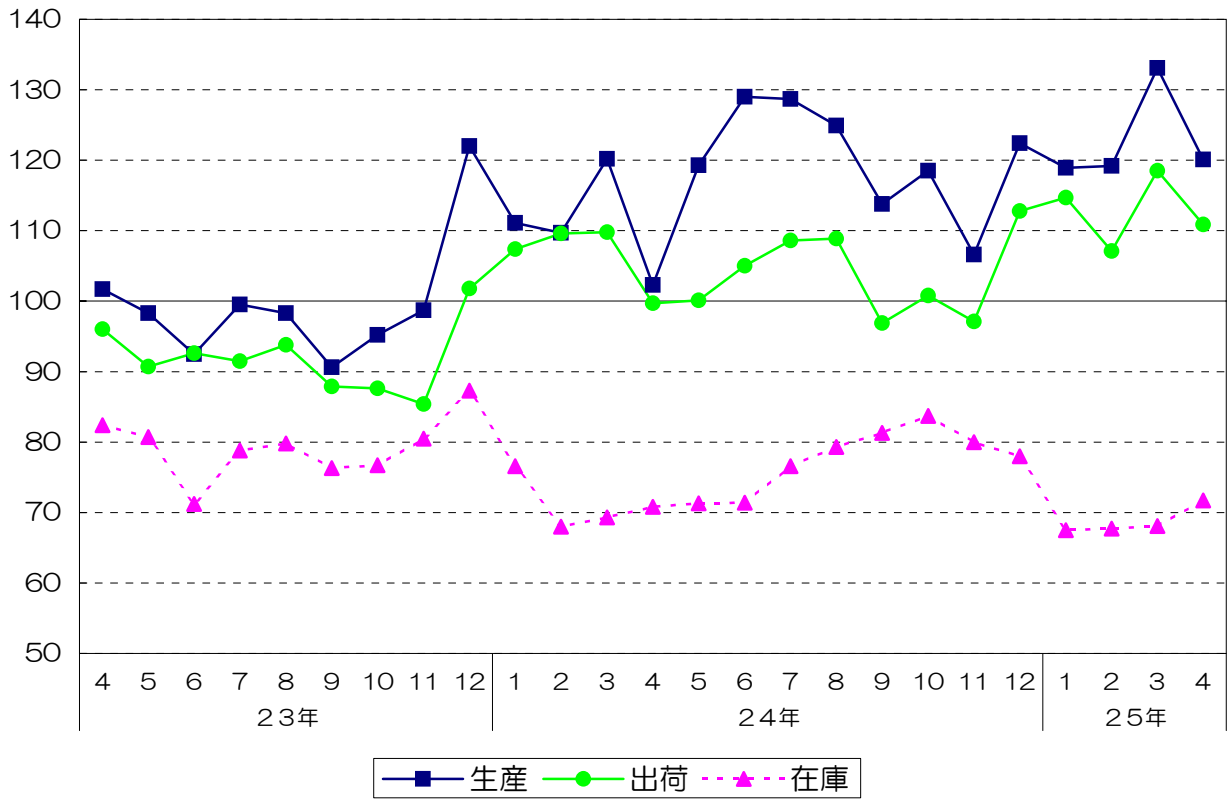
窯業・土石製品工業（季節調整済指数）

平成17年=100



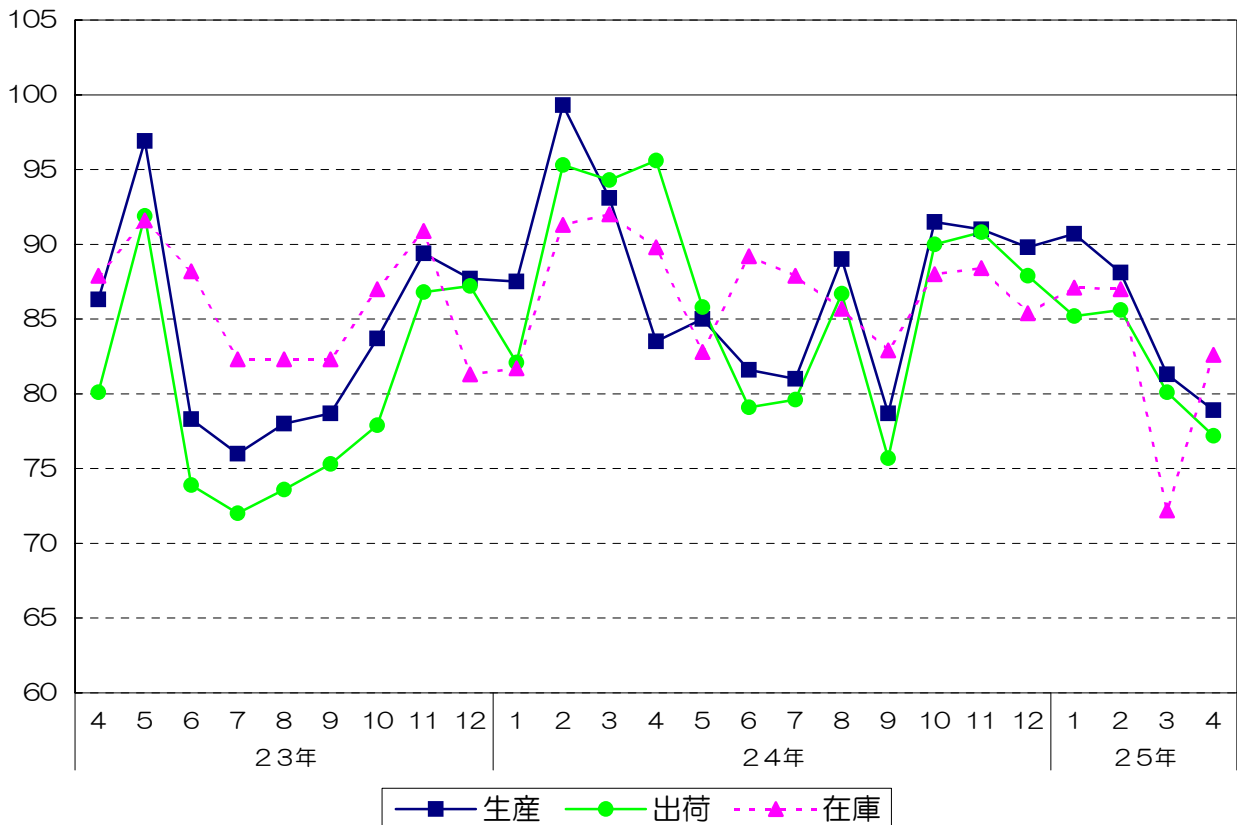
化学工業 (季節調整済指数)

平成17年=100



食料品・たばこ工業 (季節調整済指数)

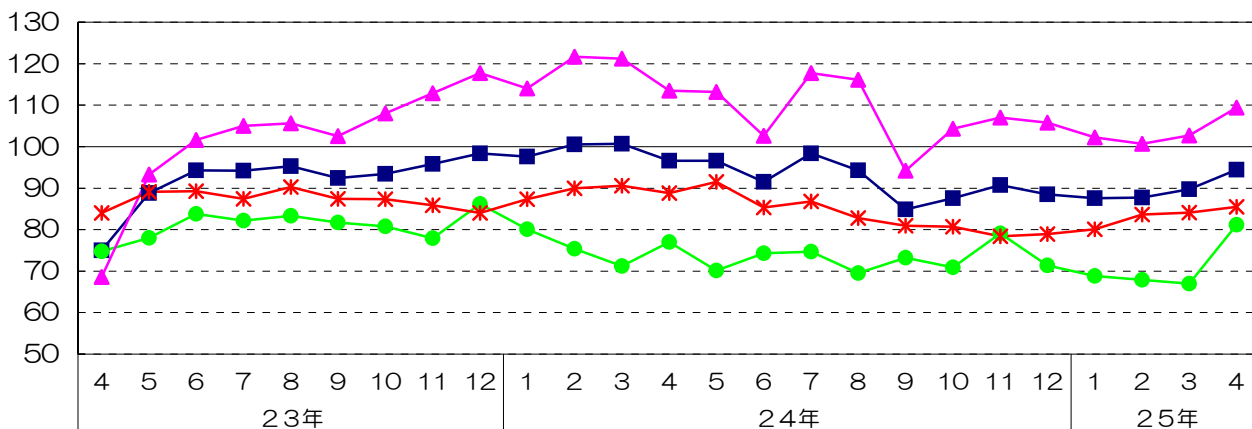
平成17年=100



# 福岡県鉱工業出荷指数財別の推移（季節調整済指数）

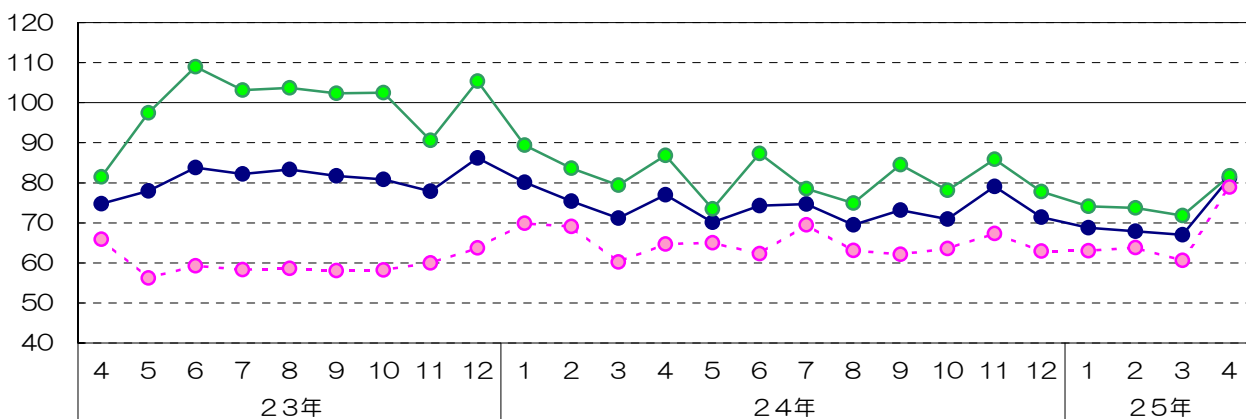
鉱工業総合

平成17年=100



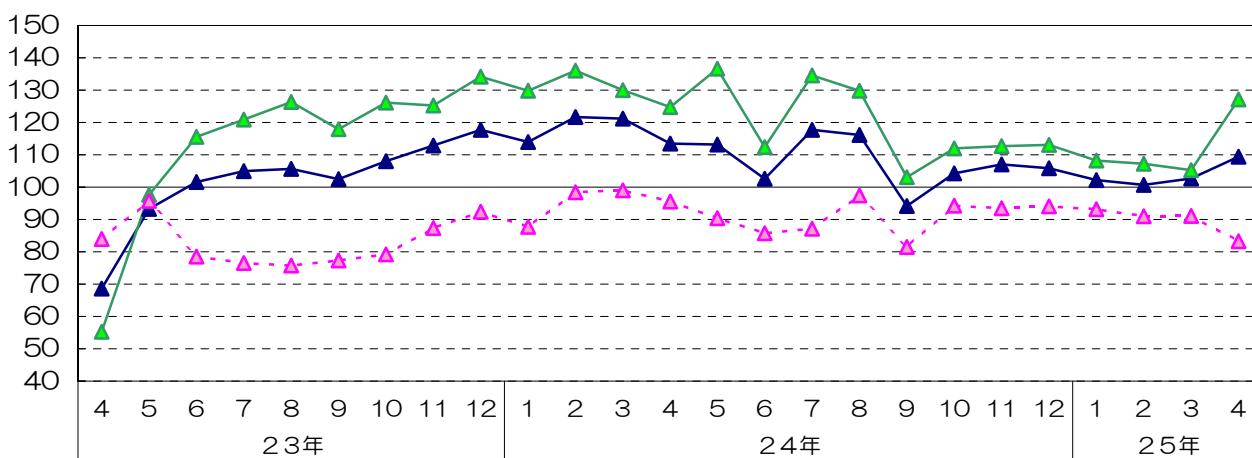
■ 鉱工業総合 ● 投資財 ▲ 消費財 \* 生産財

投資財



● 投資財 ● 資本財 ○ 建設財

消費財



▲ 消費財 ▲ 耐久消費財 ○ 非耐久消費財