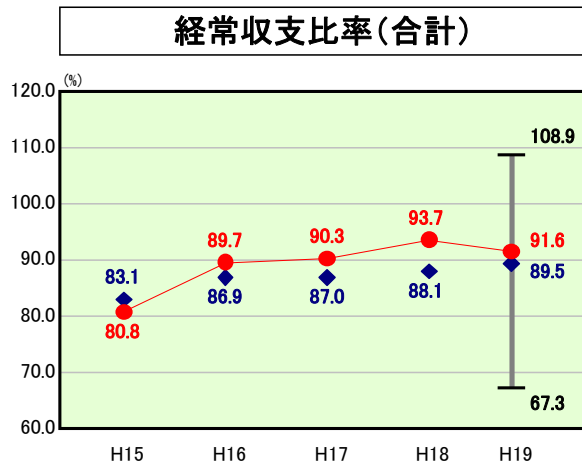


歳出比較分析表(平成19年度普通会計決算)

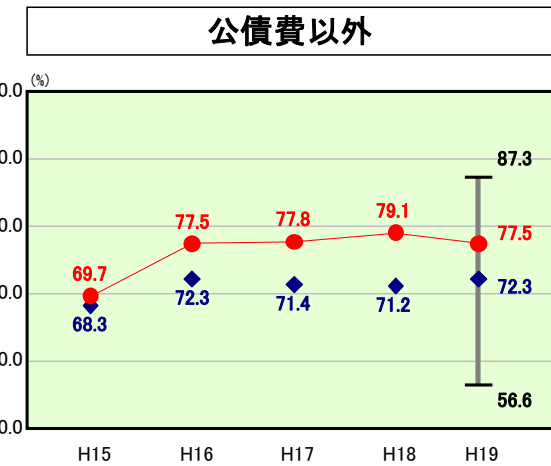
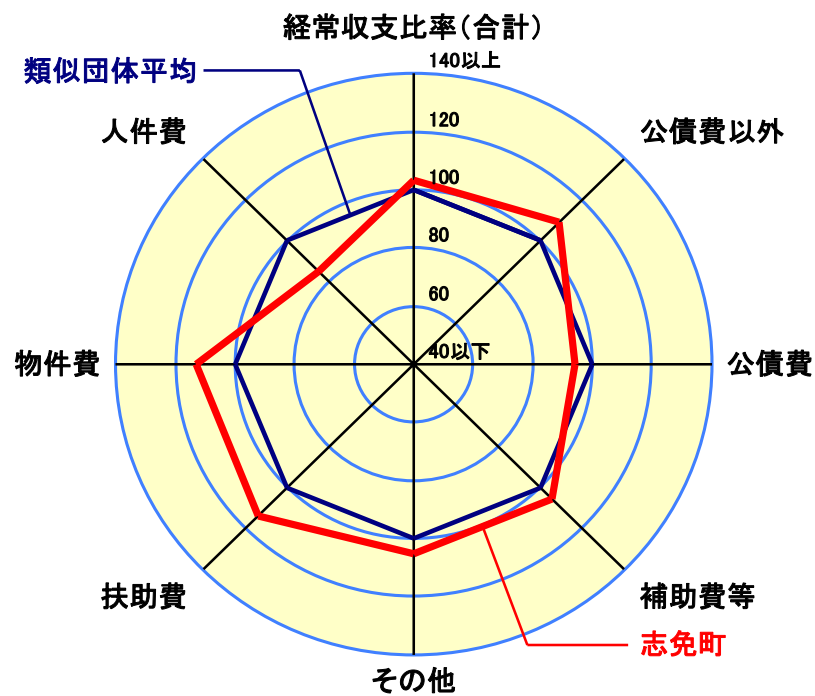
経常収支比率の分析



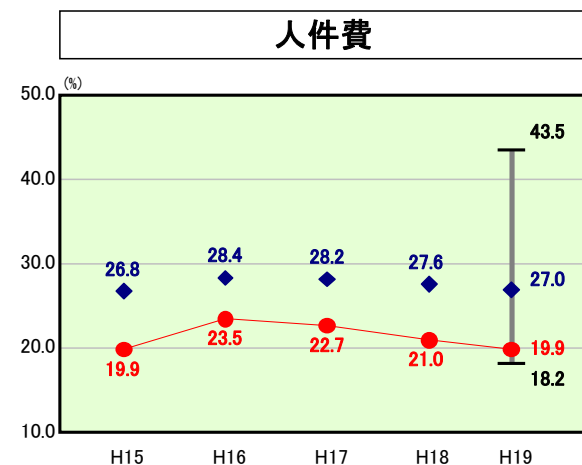
当該団体値 ●
類似団体内平均値 ◆
類似団体内最大値 ⊥
類似団体内最小値 ⊥

人口	42,140人(H20.3.31現在)
面積	8.70km ²
歳入総額	10,422,868千円
歳出総額	9,902,122千円
実質収支	511,906千円

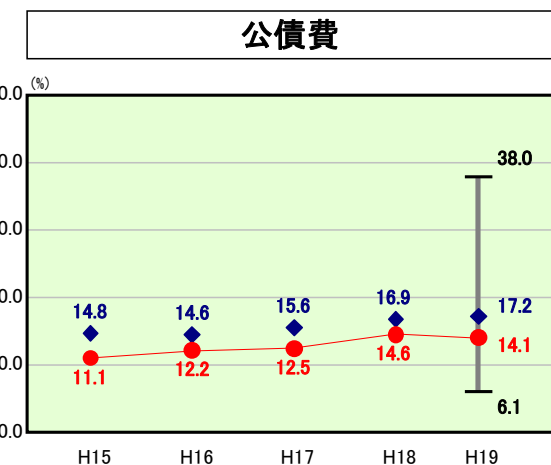
H19類似団体内順位 91/153
全国市町村平均 92.0
福岡県市町村平均 95.6



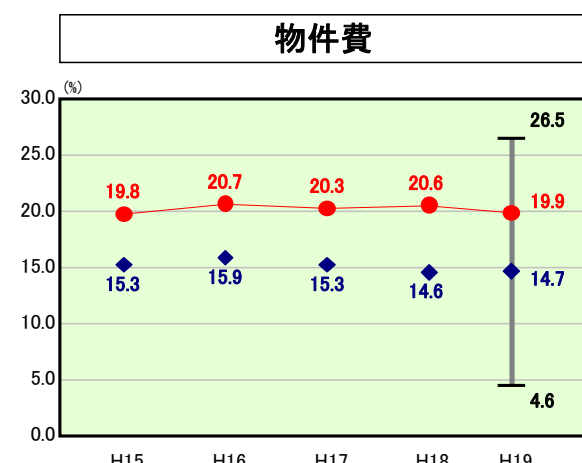
H19類似団体内順位 116/153
全国市町村平均 71.7
福岡県市町村平均 71.9



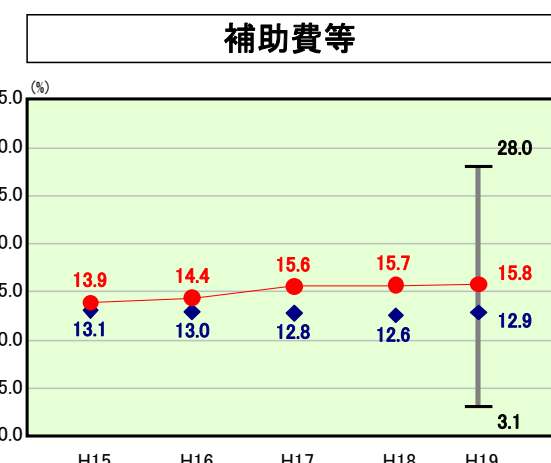
H19類似団体内順位 7/153
全国市町村平均 28.0
福岡県市町村平均 24.7



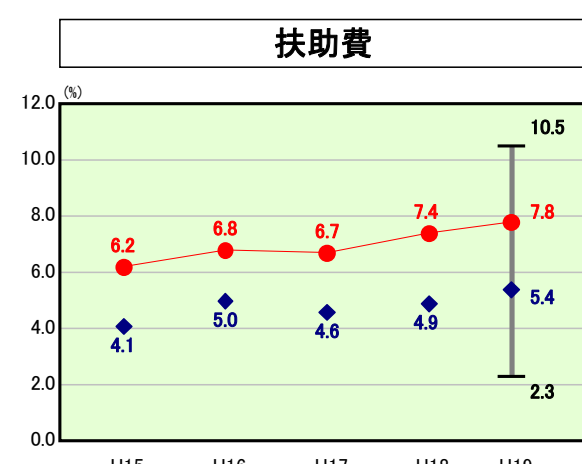
H19類似団体内順位 43/153
全国市町村平均 20.3
福岡県市町村平均 23.7



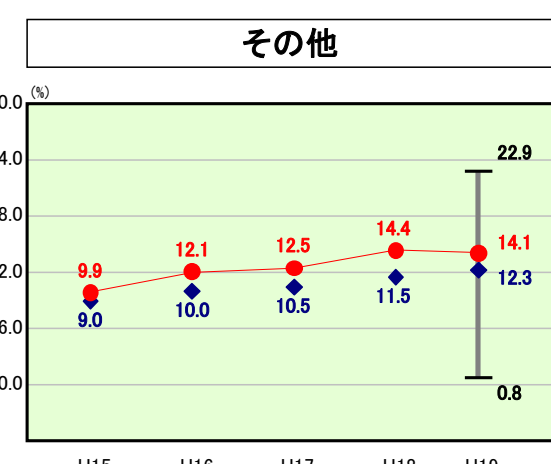
H19類似団体内順位 141/153
全国市町村平均 13.1
福岡県市町村平均 13.3



H19類似団体内順位 107/153
全国市町村平均 10.4
福岡県市町村平均 12.0



H19類似団体内順位 139/153
全国市町村平均 8.8
福岡県市町村平均 11.2



H19類似団体内順位 110/153
全国市町村平均 11.4
福岡県市町村平均 10.7

- ※1 本レーダーチャートは、当該団体と類似団体平均値より算出した偏差値をもとにチャート化したものである。(偏差値は平均を100としている。)
- ※2 当該団体の八角形が平均値の八角形より内側にあるほど、歳出抑制等により財政構造に弾力性があることを示している。
- ※3 類似団体とは、人口および産業構造等により全国の市町村を35のグループに分類した結果、当該団体と同じグループに属する団体を言う。

分析欄

○人件費
類似団体平均と比較すると、人件費に係る経常収支比率は大きく下回っている。要因として、類似団体平均より給与水準は若干高いものの、職員数が少ないことがある。これは職員の退職者の不補充や学校給食の民間委託などの定員適正化計画を行っていることによる。また、人件費に準ずる費用(賃金や繰出金の人件費相当分)を含めたところでも平均を下回っており、今後も定員の適正化に努める。

○物件費
物件費に係る経常収支比率は前年度を下回っているが、依然として類似団体平均を上回っている。これは、職員の退職者不補充により嘱託職員を採用し賃金が増加したことや、学校給食の民間委託を実施してきたこと等によるものである。このことは、人件費に係る経常収支比率が類似団体平均を下回っていることにも現れている。

○扶助費
扶助費に係る経常収支比率が類似団体平均を上回り、かつ上昇傾向にある要因として、児童手当や障害福祉サービス費、自立支援医療費が増加したことが挙げられる。町単独扶助費を中心に給付の見直しを行うことで、町財政を圧迫する上昇傾向に歯止めをかけるよう努める。

○補助費等
補助費その他に係る経常収支比率が前年度を若干上回っているのは、構成する一部事務組合への負担金が増加したことが主な要因である。また、類似団体平均を上回っている要因は、ごみ処理を他の自治体の設置する一部事務組合に委託していることによる負担金が高額となっていることが挙げられる。ごみ減量の啓発や受益者負担の見直しを行い、負担金の上昇に歯止めをかけるよう努める。

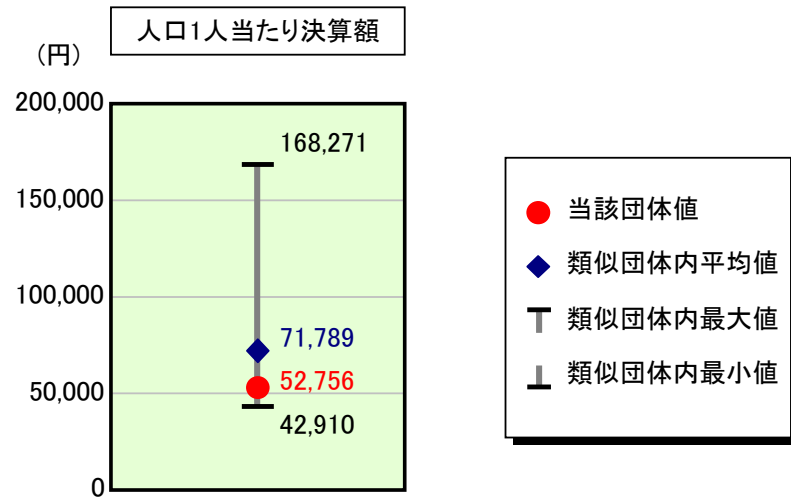
○公債費
公債費に係る経常収支比率は類似団体平均を下回り、また公営企業債の元利償還金に対する繰出金などの準元利償還金を含めたベースの人口1人当たり決算額でも類似団体平均を下回る。今後、児童数の増加による校舎増築や耐震補強など大規模事業が見込まれるため、計画的に事業を行ない、類似団体平均を上回ることがないよう努める。

○その他
その他に係る経常収支比率が前年度を下回った主な要因は、老人保健事業会計への繰出金が減少したことによる。しかし、依然として類似団体平均を上回っている。これは、主に国民健康保険事業会計の財政状況悪化に伴う赤字補てん的な繰出金が多額となっているためである。今後、国民健康保険税の適正化や医療費削減のための保健事業等により、普通会計の負担額が減少していくよう努める。

○普通建設事業費
普通建設事業費の人口一人当たり決算額が平成15年度に著しく高いのは、総合福祉施設建設によるものであり、その後は類似団体平均を下回っている。しかし、平成19年度は小学校校舎増築及び大規模改造工事の実施等により、前年度より高くなっている。今後も、児童数増による校舎増築や耐震補強工事等が見込まれるため、計画的に事業を行い類似団体平均を上回らないよう努める。

歳出比較分析表(平成19年度普通会計決算)

人件費及び人件費に準ずる費用の分析



人件費及び人件費に準ずる費用

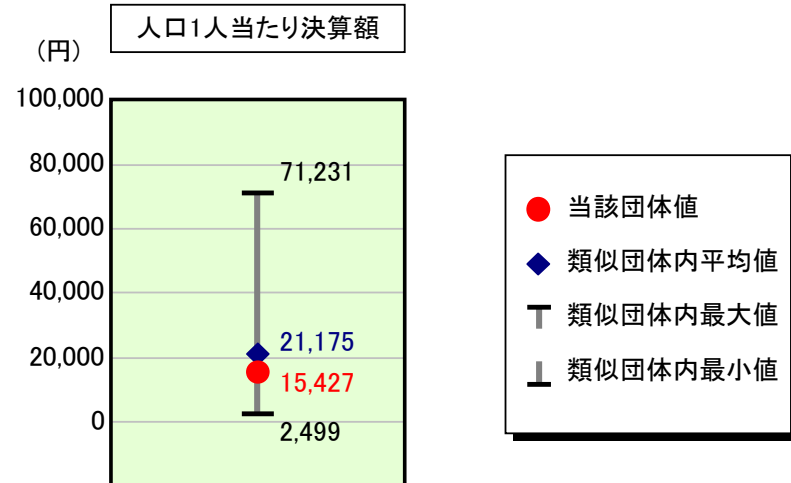
	当該団体決算額 (千円)	人口1人当たり決算額		対比 (%)
		当該団体 (円)	類似団体平均 (円)	
人件費	1,771,278	42,033	61,566	▲ 31.7
賃金(物件費)	312,988	7,427	4,205	76.6
一部事務組合負担金(補助費等)	244,096	5,793	7,620	▲ 24.0
公営企業(法適)等に対する繰出し(補助費等)	-	-	143	-
公営企業(法適)等に対する繰出し(投資及び出資金・貸付金)	-	-	0	-
公営企業(法非適)等に対する繰出し(繰出金)	57,785	1,371	2,851	▲ 51.9
事業費支弁に係る職員の人件費(投資的経費)	28,403	674	1,227	▲ 45.1
▲退職金	▲ 191,412	▲ 4,542	▲ 5,824	▲ 22.0
合計	2,223,138	52,756	71,789	▲ 26.5

参考

	当該団体	類似団体平均	対比(差引)
人口1,000人当たり職員数(人)	4.49	7.02	▲ 2.53
ラスパイレス指数	98.6	95.6	3.0

ラスパイレス指数及び職員数に係る項目については、平成19年地方公務員給与実態調査に基づくものである(以降の項目について同じ。)。なお、平成19年度中に市町村合併を行った団体については、当該項目を「-」としている。

公債費及び公債費に準ずる費用の分析

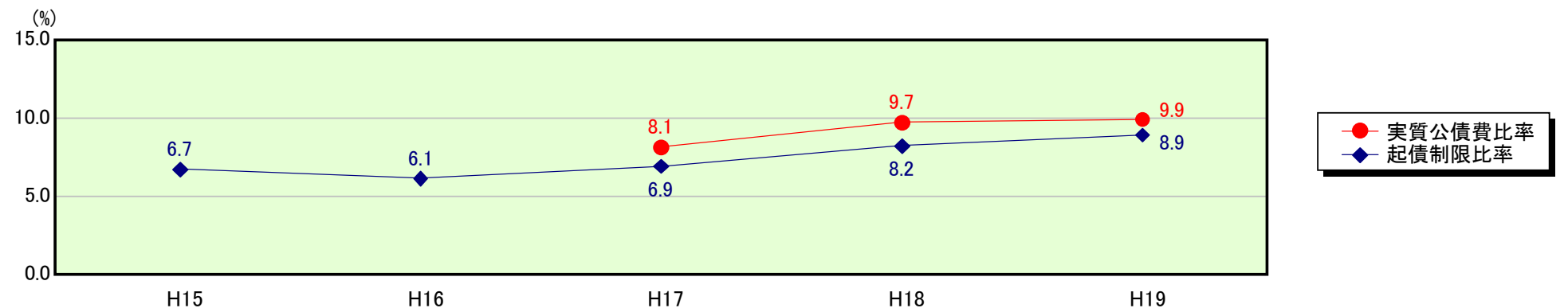


公債費及び公債費に準ずる費用(実質公債費比率の構成要素)

	当該団体決算額 (千円)	人口1人当たり決算額		対比 (%)
		当該団体 (円)	類似団体平均 (円)	
公債費充当一般財源等額 (繰上償還額及び満期一括償還地方債の元金に係る分を除く。)	1,011,580	24,005	32,851	▲ 26.9
満期一括償還地方債の一年当たりの元金償還金に相当するもの (年度割相当額)等	-	-	9	-
公営企業債の償還の財源に充てたと認められる繰入金	338,416	8,031	10,088	▲ 20.4
一部事務組合等の起こした地方債に充てたと認められる補助金又は負担金に充当する一般財源等額	62,495	1,483	3,876	▲ 61.7
債務負担行為に基づく支出のうち公債費に準ずるものに充当する一般財源等額	15,199	361	1,484	▲ 75.7
一時借入金利子 (同一団体における会計間の現金運用に係る利子は除く)	-	-	16	-
▲地方債に係る元利償還金及び準元利償還金に要する経費として普通交付税の額の算定に用いる基準財政需要額に算入された額	▲ 777,597	▲ 18,453	▲ 27,148	▲ 32.0
合計	650,093	15,427	21,175	▲ 27.1

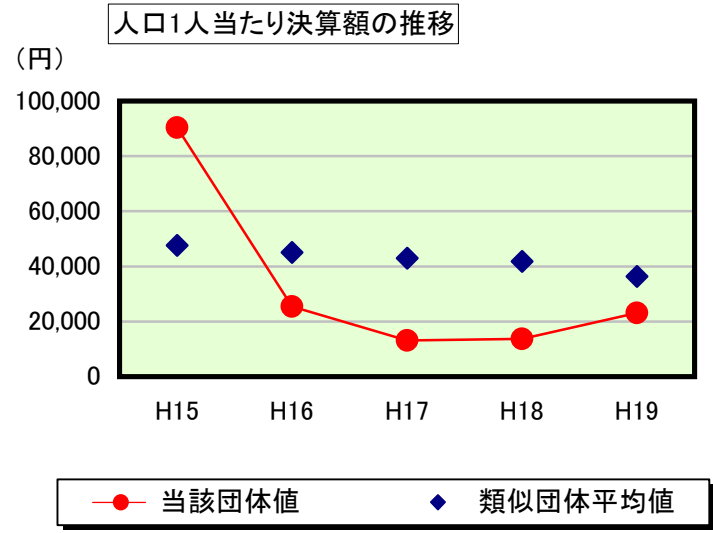
平成20年4月1日以降の市町村合併により消滅した団体で実質公債費比率を算定していない団体については、「-」としている(以降の項目について同じ。)

※参考 実質公債費比率及び起債制限比率の推移



歳出比較分析表(平成19年度普通会計決算)

普通建設事業費の分析



普通建設事業費

	当該団体決算額 (千円)	人口1人当たり決算額				
		当該団体(円)	増減率(%) (A)	類似団体平均(円)	増減率(%) (B)	(A)-(B)
H15	3,587,647	90,344	22.6	47,639	▲ 11.9	34.5
うち単独分	580,062	14,607	▲ 39.5	31,831	▲ 13.3	▲ 26.2
H16	1,025,958	25,382	▲ 71.9	45,066	▲ 5.4	▲ 66.5
うち単独分	1,024,032	25,334	73.4	32,800	3.0	70.4
H17	540,089	13,082	▲ 48.5	42,971	▲ 4.6	▲ 43.9
うち単独分	438,994	10,633	▲ 58.0	27,006	▲ 17.7	▲ 40.3
H18	570,426	13,708	4.8	41,759	▲ 2.8	7.6
うち単独分	419,484	10,080	▲ 5.2	25,833	▲ 4.3	▲ 0.9
H19	975,184	23,142	68.8	36,358	▲ 12.9	81.7
うち単独分	615,085	14,596	44.8	21,039	▲ 18.6	63.4
過去5年間平均	1,339,861	33,132	▲ 4.8	42,759	▲ 7.5	2.7
うち単独分	615,531	15,050	3.1	27,702	▲ 10.2	13.3