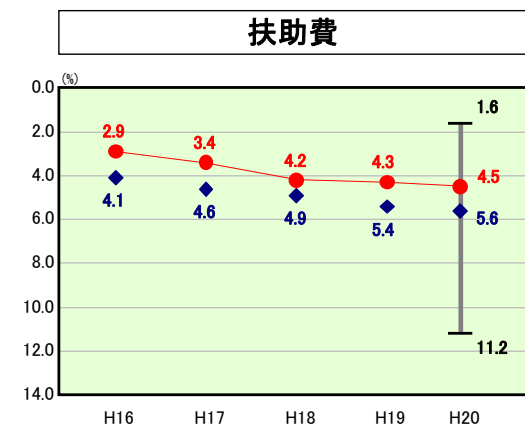
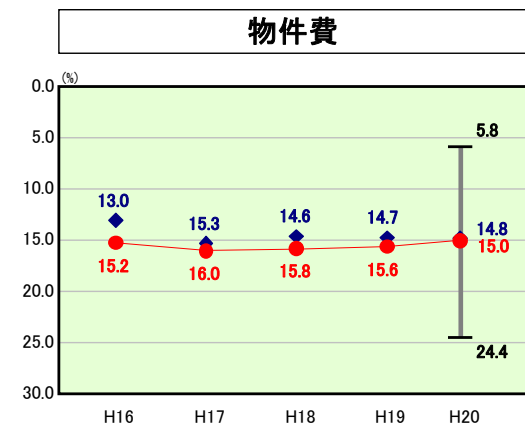
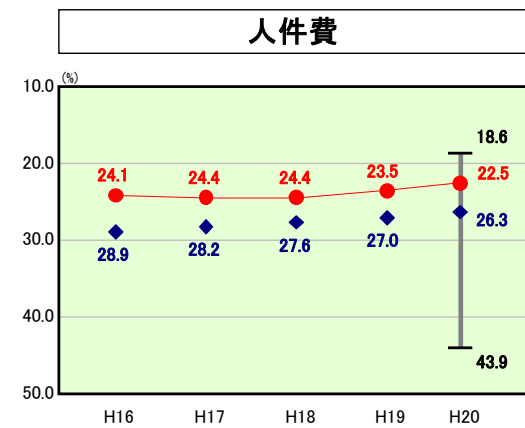
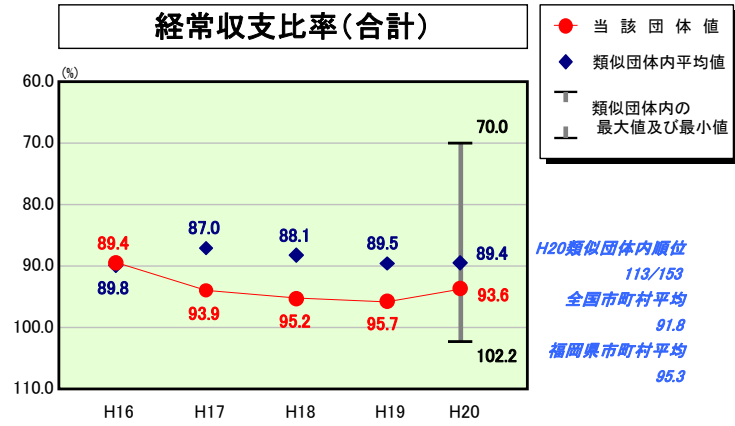
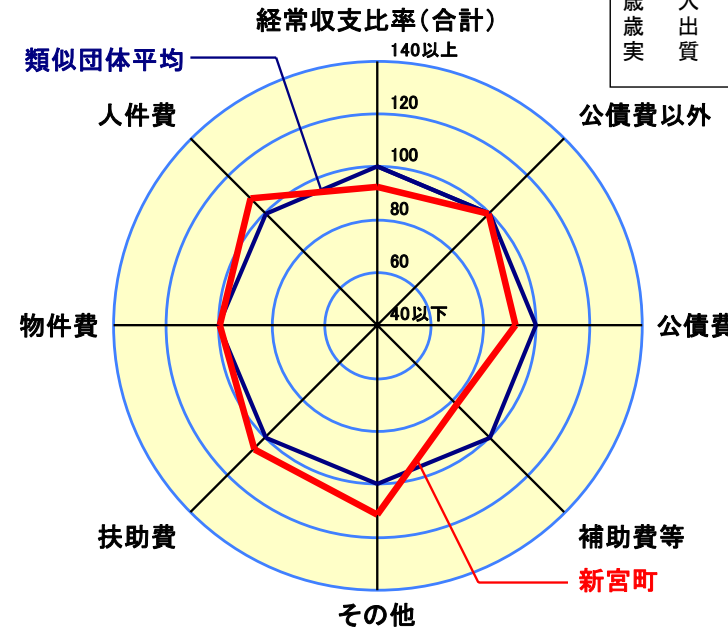


# 歳出比較分析表(平成20年度普通会計決算)

## 経常収支比率の分析



|        |                      |
|--------|----------------------|
| 人口     | 24,071人(H21.3.31現在)  |
| 面積     | 18.91km <sup>2</sup> |
| 標準財政規模 | 4,847,427千円          |
| 歳入総額   | 8,397,455千円          |
| 歳出総額   | 8,145,742千円          |
| 実質収支   | 232,086千円            |



- ※1 本レーダーチャートは、当該団体と類似団体平均値より算出した偏差値をもとにチャート化したものである。(偏差値は平均を100としている。)
- ※2 当該団体の八角形が平均値の八角形より外側にあるほど、歳出抑制等により財政構造に弾力性があることを示している。
- ※3 類似団体とは、人口および産業構造等により全国の市町村を35のグループに分類した結果、当該団体と同じグループに属する団体を言う。

## 分析欄

**【人件費】**  
人口1,000人当たり職員数は類似団体平均と比較して1.33人少ない。また、新規採用抑制策をとっていたこともあり、人件費も類似団体平均より3.8ポイント低い。今後も民間委託の推進や多様な任用形態の活用などにより人件費の抑制に努める。

**【物件費】**  
標準財政規模における物件費の決算割合が類似団体と比較して高いのは、教育費の委託料が大きいことによる。これは、複合施設であるシーオーレ新宮や社会教育施設であるそびあしんぐの管理委託料、また、H20年度には震災に備え、教育施設の耐震診断を実施したことが要因となっている。今後、民間委託などを活用することで委託料は上昇することとなるが、行政経費全体では減少するよう効果的な委託の検討・実施を行う。

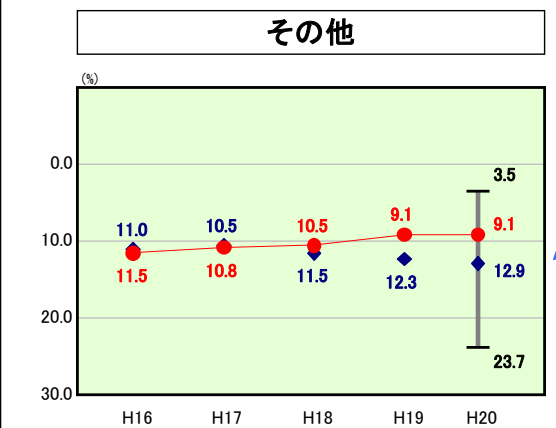
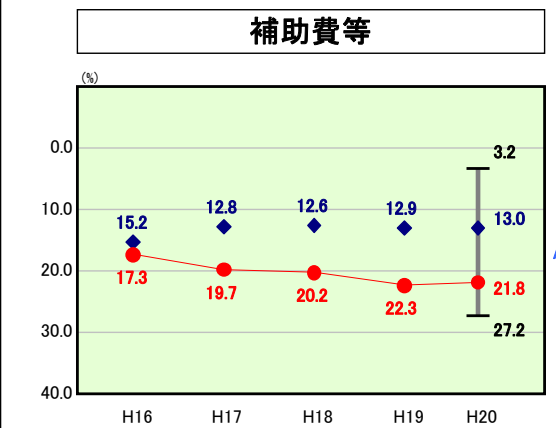
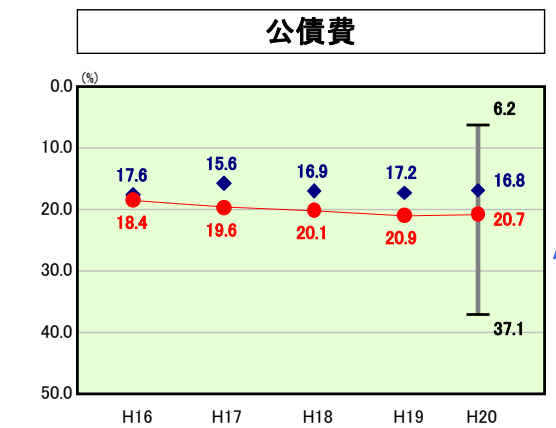
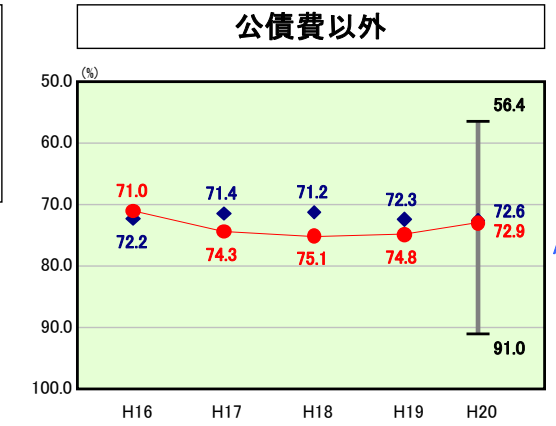
**【扶助費】**  
扶助費は制度改正等に伴い上昇傾向であるが、高齢化率が低い(H21.3月末15.6%)ため、類似団体と比較して低くなっている。

**【公債費】**  
社会教育施設「そびあしんぐ」の建設に伴う地方債、公共用地先行取得等事業債、臨時財政対策債等の元金償還が相次いで始まったことから公債費は上昇している。H20年度は公的資金補償金免除繰上償還の実施により、昨年度と比較して0.2ポイント低下することとなった。今後も中心市街地整備事業など地方債の発行を伴う大規模な事業を実施することになるが、他事業の地方債発行を調整し、借入額を抑制することで公債費全体の削減に努める。

**【補助費等】**  
古賀清掃工場建設に伴う玄界環境組合への負担金の影響で、補助費は類似団体平均に比較して高水準で推移している。今後も補助内容の見直しなど適正化を進め、経費削減に努める。

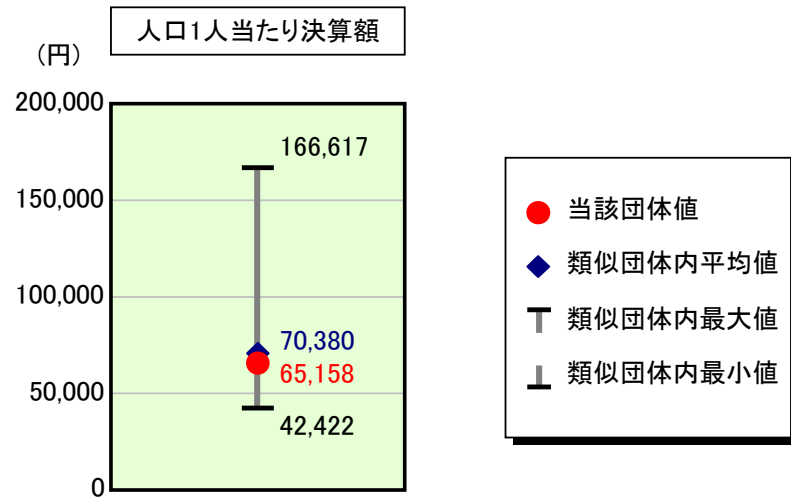
**【その他】**  
公共下水道事業の進捗による下水道事業への繰出金や、後期高齢者医療への繰出金及び道路補修のための維持補修費が増加しているが、その他の経費の上昇は止まっている。今後も繰出金が増加することが考えられるため、維持補修の内容精査の厳格化など、経常経費の削減に努める。

**【普通建設事業費】**  
平成18年度から開始した中心市街地整備事業が今年度から本格化し、人口1人当たり決算額が類似団体平均を大幅に上回っている。現在の事業が完了するまでは高水準で推移するが、それ以降は減少に転じる見込みである。



# 歳出比較分析表(平成20年度普通会計決算)

## 人件費及び人件費に準ずる費用の分析



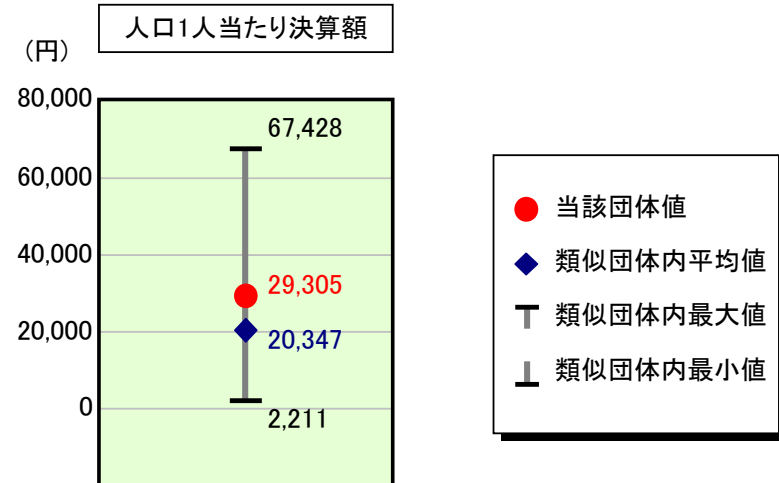
### 人件費及び人件費に準ずる費用

|                               | 当該団体決算額<br>(千円) | 人口1人当たり決算額 |            | 対比 (%) |
|-------------------------------|-----------------|------------|------------|--------|
|                               |                 | 当該団体 (円)   | 類似団体平均 (円) |        |
| 人件費                           | 1,204,595       | 50,043     | 60,148     | ▲ 16.8 |
| 賃金(物件費)                       | 138,063         | 5,736      | 4,385      | 30.8   |
| 一部事務組合負担金(補助費等)               | 283,104         | 11,761     | 7,506      | 56.7   |
| 公営企業(法適)等に対する繰出し(補助費等)        | 225             | 9          | 133        | ▲ 93.2 |
| 公営企業(法適)等に対する繰出し(投資及び出資金・貸付金) | -               | -          | -          | -      |
| 公営企業(法非適)等に対する繰出し(繰出金)        | 49,849          | 2,071      | 3,106      | ▲ 33.3 |
| 事業費支弁に係る職員の人件費(投資的経費)         | 18,648          | 775        | 1,188      | ▲ 34.8 |
| ▲退職金                          | ▲ 126,064       | ▲ 5,237    | ▲ 6,086    | ▲ 14.0 |
| 合計                            | 1,568,420       | 65,158     | 70,380     | ▲ 7.4  |

### 参考

|                   | 当該団体 | 類似団体平均 | 対比(差引) |
|-------------------|------|--------|--------|
| 人口1,000人当たり職員数(人) | 5.40 | 6.73   | ▲ 1.33 |
| ラスパイレス指数          | 96.8 | 96.1   | 0.7    |

## 公債費及び公債費に準ずる費用の分析

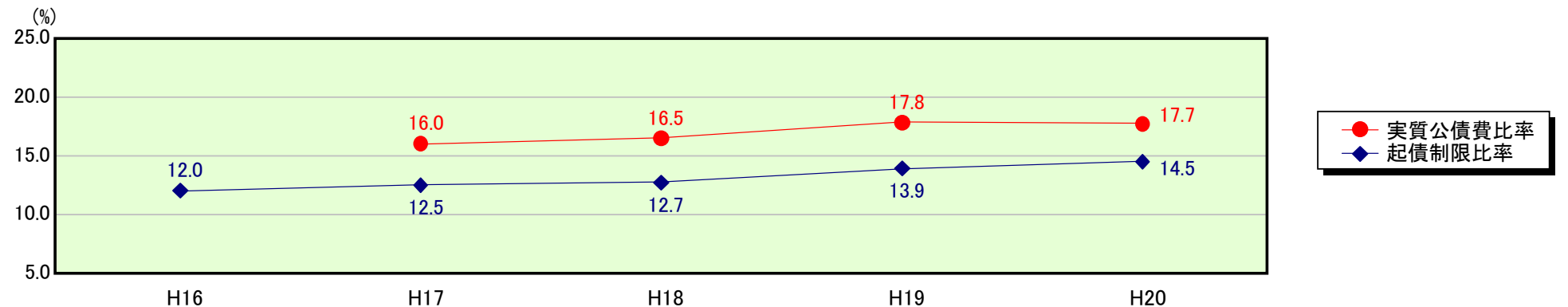


### 公債費及び公債費に準ずる費用(実質公債費比率の構成要素)

|                                                           | 当該団体決算額<br>(千円) | 人口1人当たり決算額 |            | 対比 (%) |
|-----------------------------------------------------------|-----------------|------------|------------|--------|
|                                                           |                 | 当該団体 (円)   | 類似団体平均 (円) |        |
| 公債費充当一般財源等額<br>(繰上償還額及び満期一括償還地方債の元金に係る分を除く。)              | 1,014,408       | 42,142     | 32,176     | 31.0   |
| 満期一括償還地方債の一年当たりの元金償還金に相当するもの<br>(年度割相当額)等                 | -               | -          | 11         | -      |
| 公営企業債の償還の財源に充てたと認められる繰入金                                  | 177,805         | 7,387      | 10,000     | ▲ 26.1 |
| 一部事務組合等の起こした地方債に充てたと認められる補助金又は負担金に充当する一般財源等額              | 108,593         | 4,511      | 4,047      | 11.5   |
| 債務負担行為に基づく支出のうち公債費に準ずるものに充当する一般財源等額                       | 89,998          | 3,739      | 1,507      | 148.1  |
| 一時借入金利息<br>(同一団体における会計間の現金運用に係る利子は除く)                     | -               | -          | 11         | -      |
| ▲地方債に係る元利償還金及び準元利償還金に要する経費として普通交付税の額の算定に用いる基準財政需要額に算入された額 | ▲ 685,405       | ▲ 28,474   | ▲ 27,406   | 3.9    |
| 合計                                                        | 705,399         | 29,305     | 20,347     | 44.0   |

平成21年4月1日以降の市町村合併により消滅した団体については、「-」としている(以下の項目について同じ。)

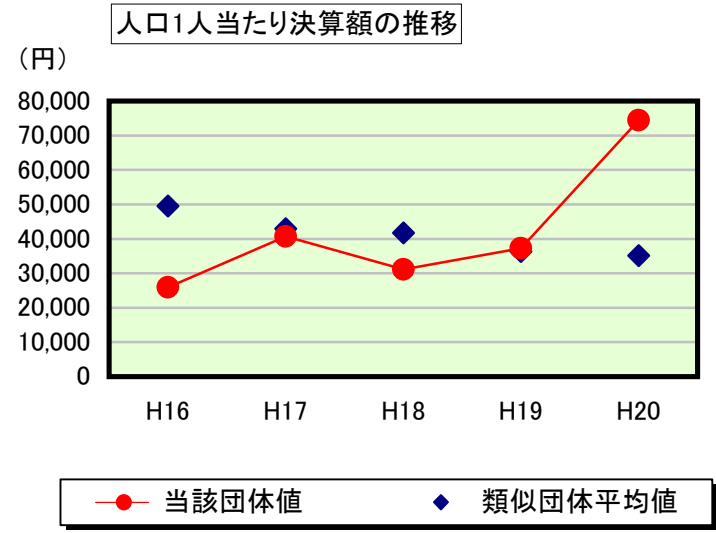
### ※参考 実質公債費比率及び起債制限比率の推移



# 歳出比較分析表(平成20年度普通会計決算)

福岡県 新宮町

## 普通建設事業費の分析



## 普通建設事業費

|         | 当該団体決算額<br>(千円) | 人口1人当たり決算額 |            |           |            |         |
|---------|-----------------|------------|------------|-----------|------------|---------|
|         |                 | 当該団体(円)    | 増減率(%) (A) | 類似団体平均(円) | 増減率(%) (B) | (A)-(B) |
| H16     | 602,641         | 25,912     | ▲ 31.4     | 49,563    | ▲ 13.9     | ▲ 17.5  |
| うち単独分   | 451,391         | 19,409     | ▲ 38.8     | 32,061    | ▲ 17.3     | ▲ 21.5  |
| H17     | 955,678         | 40,704     | 57.1       | 42,971    | ▲ 13.3     | 70.4    |
| うち単独分   | 518,782         | 22,096     | 13.8       | 27,006    | ▲ 15.8     | 29.6    |
| H18     | 734,911         | 31,102     | ▲ 23.6     | 41,759    | ▲ 2.8      | ▲ 20.8  |
| うち単独分   | 383,658         | 16,237     | ▲ 26.5     | 25,833    | ▲ 4.3      | ▲ 22.2  |
| H19     | 888,477         | 37,250     | 19.8       | 36,358    | ▲ 12.9     | 32.7    |
| うち単独分   | 609,637         | 25,559     | 57.4       | 21,039    | ▲ 18.6     | 76.0    |
| H20     | 1,792,399       | 74,463     | 99.9       | 35,141    | ▲ 3.3      | 103.2   |
| うち単独分   | 853,157         | 35,443     | 38.7       | 20,483    | ▲ 2.6      | 41.3    |
| 過去5年間平均 | 994,821         | 41,886     | 24.4       | 41,158    | ▲ 9.2      | 33.6    |
| うち単独分   | 563,325         | 23,749     | 8.9        | 25,284    | ▲ 11.7     | 20.6    |