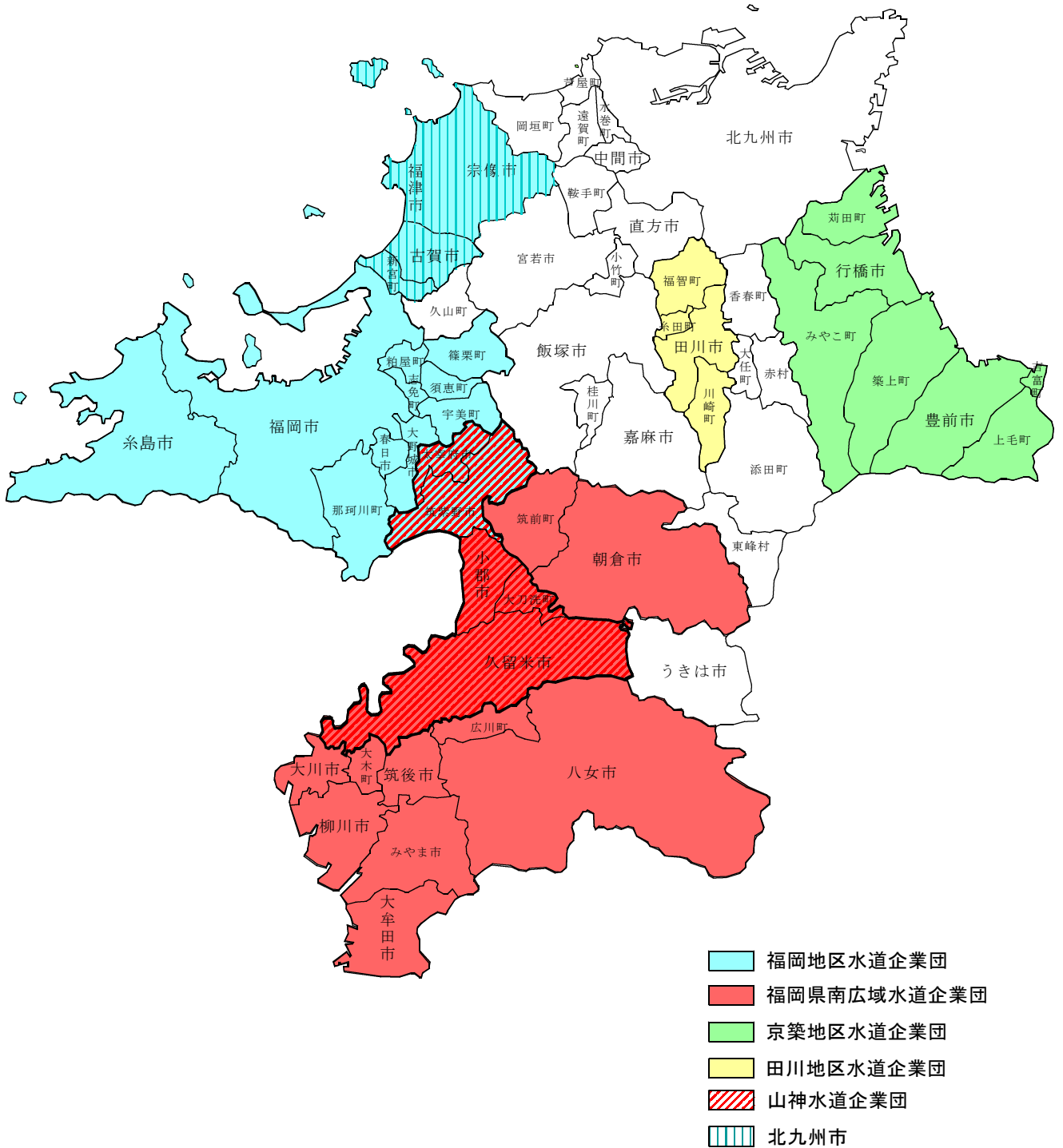


## 第IV部 その他

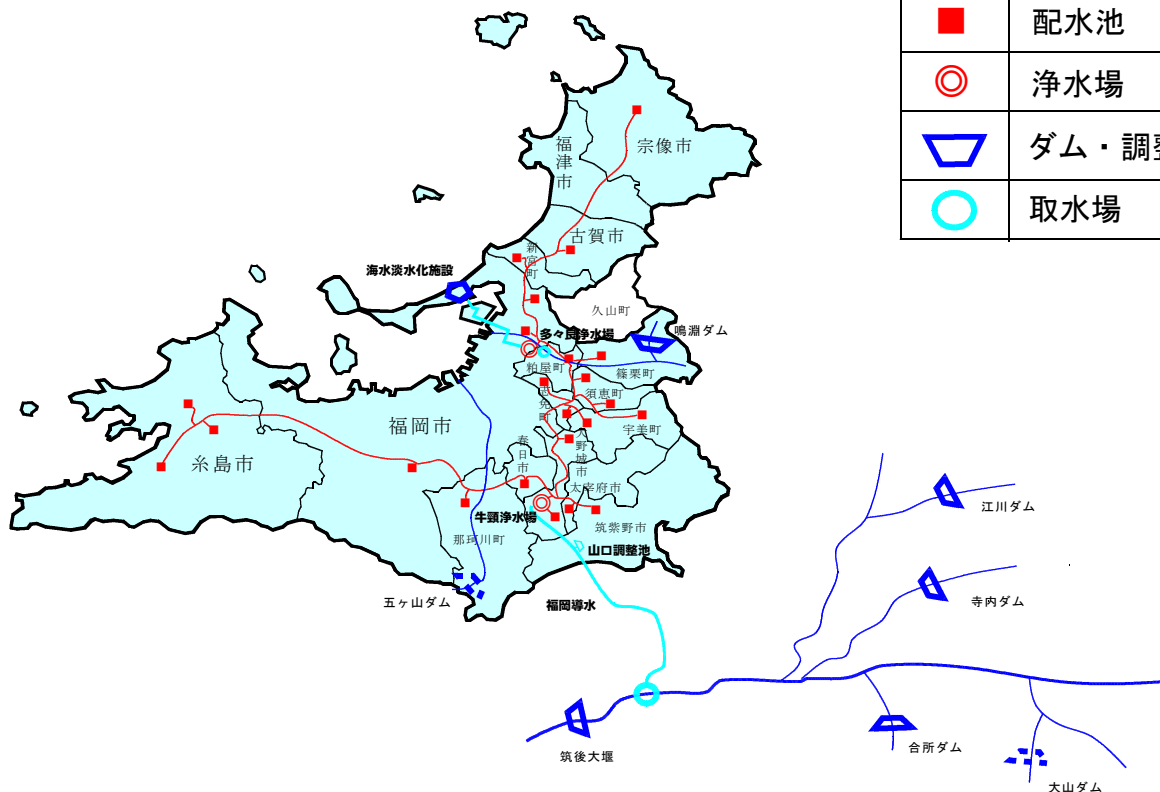
# 1 水道用水供給事業概要図



## 福岡地区水道企業団

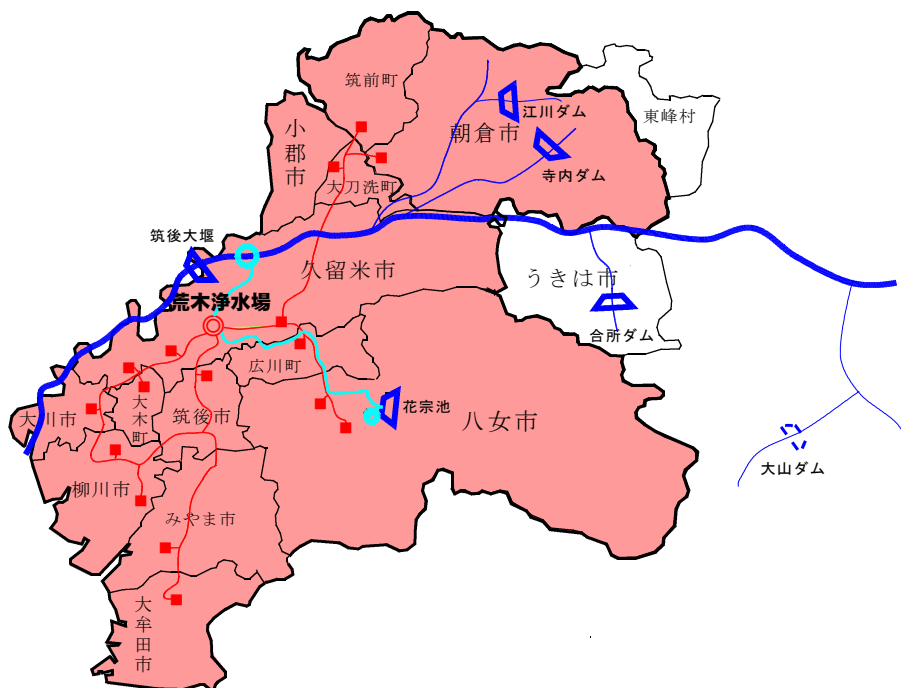
- 計画一日最大給水量 268,100m<sup>3</sup>
- 給水対象（6市6町1企業団1事務組合）

| 凡 例 |        |
|-----|--------|
| ■   | 配水池    |
| ◎   | 浄水場    |
| ▽   | ダム・調整池 |
| ○   | 取水場    |



## 福岡県南広域水道企業団

- 計画一日最大給水量 157,640m<sup>3</sup>
- 給水対象（8市3町1企業団）



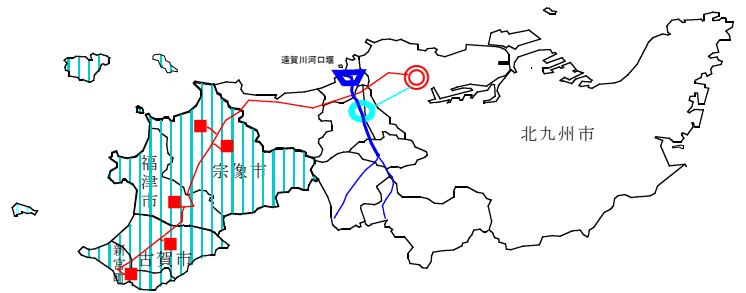
### 山神水道企業団

- 計画一日最大給水量 23,200m<sup>3</sup>
- 給水対象 (2市1企業団)



### 北九州市

- 計画一日最大給水量 20,000m<sup>3</sup>
- 給水対象 (1市1町1事務組合)



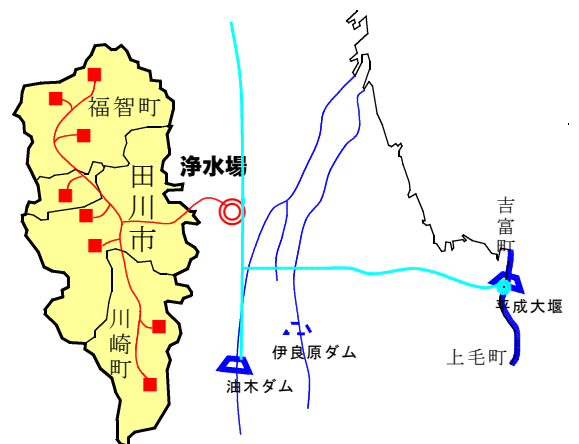
### 京築地区水道企業団

- 計画一日最大給水量 19,000m<sup>3</sup>
- 給水対象 (2市5町)



### 田川地区水道企業団

- 計画一日最大給水量 25,700m<sup>3</sup>
- 給水対象 (1市3町)



## 2 平成23年度国庫補助事業の概要

### (1) 水道水源開発等施設整備費

| 区分             | 事業者名          | 事業名                | 補助対象<br>事業費<br>(千円) | 補助率       | 国庫<br>補助金<br>(千円) | 工期<br>(年度) |         |
|----------------|---------------|--------------------|---------------------|-----------|-------------------|------------|---------|
| 水道<br>水源<br>開発 | 福岡市           | 五ヶ山ダム              | 1,715,364           | 1/3       | 571,788           | S63～H29    |         |
|                | 春日那珂川水道企業団    | 五ヶ山ダム              | 46,518              | 1/3       | 15,506            | S63～H29    |         |
|                | 福岡地区水道企業団     | 五ヶ山ダム              | 397,624             | 1/2       | 198,812           | S63～H29    |         |
|                | 田川地区水道企業団     | 伊良原ダム              | 1,197,620           | 1/2       | 598,810           | H 2～H29    |         |
|                | 京築地区水道企業団     | 伊良原ダム              | 443,878             | 1/2       | 221,939           | H 2～H29    |         |
|                | 計             | 5件                 | 3,801,004           |           | 1,606,855         |            |         |
| 水道<br>広域<br>化  | 特定            | 福岡県南広域水道企業団        | 二期拡張                | 820,236   | 1/3               | 273,412    | H 1～H26 |
|                |               | 小計                 | 1件                  | 820,236   |                   | 273,412    |         |
|                | 一般            | 福岡地区水道企業団          | 四期拡張                | 30,452    | 1/4               | 7,613      | H 4～H29 |
|                |               | 小計                 | 1件                  | 30,452    |                   | 7,613      |         |
|                | 広域<br>化<br>促進 | 行橋市                | 五期拡張                | 22,377    | 1/3               | 7,459      | H 8～H32 |
|                |               | 豊前市                | 八期拡張                | 39,000    | 1/3               | 13,000     | H 3～H27 |
|                |               | 筑前町                | 創設                  | 900,000   | 1/3               | 300,000    | H17～H26 |
|                |               | 小計                 | 3件                  | 961,377   |                   | 320,459    |         |
|                | 水道<br>広域      | 宗像地区事務組合           | 統合関連                | 374,400   | 1/3               | 124,800    | H22～H31 |
|                |               | 北九州市               | 統合関連                | 11,178    | 1/3               | 3,726      |         |
|                |               | 小計                 | 2件                  | 385,578   |                   | 128,526    |         |
|                | 計             | 7件                 | 2,197,643           |           | 730,010           |            |         |
| 高度<br>浄水       | 飯塚市           | 堀池浄水場              | 396,924             | 1/3       | 132,308           | H22～H23    |         |
|                | 鞍手町           | 鞍手中央浄水場            | 489,810             | 1/3       | 163,270           | H21～H23    |         |
|                | 計             | 2件                 | 886,734             |           | 295,578           |            |         |
|                | 北九州市          | 緊急遮断弁              | 39,000              | 1/3       | 13,000            | H21～H25    |         |
|                | 福岡地区水道企業団     | 大容量送水管             | 19,608              | 1/3       | 6,536             | H23～H31    |         |
|                | 福岡地区水道企業団     | 牛頸浄水場耐震化           | 171,255             | 1/3       | 57,085            | H19～H26    |         |
|                | 荏田町           | 二崎浄水場耐震化           | 43,848              | 1/3       | 14,616            | H21～H23    |         |
|                | 福岡市           | 基幹水道構造物耐震化         | 25,830              | 1/3       | 8,610             | H23～H29    |         |
|                | 福岡県南広域水道企業団   | 基幹水道構造物耐震化         | 180,579             | 1/3       | 60,193            | H23～H27    |         |
|                | 大野城市          | 配水池耐震化             | 3,900               | 1/3       | 1,300             | H22～H25    |         |
|                | 糸島市           | 石綿セメント管更新          | 46,959              | 1/3       | 15,653            | H21～H23    |         |
|                | 須恵町           | 石綿セメント管更新          | 30,720              | 1/4       | 7,680             | H21～H28    |         |
|                | 行橋市           | 石綿セメント管更新          | 69,552              | 1/3       | 23,184            | H19～H32    |         |
|                | 桂川町           | 石綿セメント管更新          | 19,200              | 1/4       | 4,800             | H10～H23    |         |
|                | 福岡市           | 老朽管更新              | 26,880              | 1/4       | 6,720             | H23～H56    |         |
|                | 北九州市          | 老朽管更新              | 850,000             | 1/4       | 212,500           | H21～H25    |         |
|                | 大牟田市          | 老朽管更新              | 313,888             | 1/4       | 78,472            | H21～H49    |         |
|                | 久留米市          | 老朽管更新              | 120,960             | 1/4       | 30,240            | H20～H25    |         |
|                | 行橋市           | 老朽管更新              | 33,264              | 1/2       | 16,632            | H22～H32    |         |
|                | 直方市           | 老朽管更新              | 191,904             | 1/4       | 47,976            | H23～H27    |         |
|                | 福岡市           | 老朽管更新(ダクタイル鋳鉄管を除く) | 891,816             | 1/3       | 297,272           | H22～H28    |         |
|                | 田川市           | 老朽管更新(ダクタイル鋳鉄管を除く) | 34,440              | 1/3       | 11,480            | H22～H26    |         |
|                |               | 計                  | 19件                 | 3,113,603 |                   | 913,949    |         |
|                | 合計            | 33件                | 9,998,984           |           | 3,546,392         |            |         |

(国庫補助事業: 上水道)

## (2) 簡易水道等施設整備費

| 区分   | 事業体名          | 地区名   | 事業種別 | 財政力指数 | 単位管延長(m/人) | 補助対象事業費(千円) | 補助率     | 国庫補助金(千円) | 工期(年度)  |
|------|---------------|-------|------|-------|------------|-------------|---------|-----------|---------|
| 一般   | みやこ町          | 中央    | 区域拡張 | 0.406 | 12.40      | 86,187      | 1/3     | 28,729    | H18~H29 |
|      | みやこ町          | 豊津・本庄 | 統合簡水 | 0.406 | 4.50       | 119,520     | 1/4     | 29,880    | H14~H32 |
|      | 糸島市<br>(旧二丈町) | 二丈福吉  | 統合整備 | 0.420 | 0.80       | 130,000     | 1/4     | 32,500    | H21~H24 |
|      | みやこ町          | 中央    | 水量拡張 | 0.406 | 2.10       | 3,392       | 1/4     | 848       | H18~H29 |
|      | 小計            |       |      |       |            |             | 339,099 |           | 91,957  |
| 閉山炭鉱 | 大牟田市          | 三池    | 閉山炭鉱 | 0.530 | 3.80       | 971,220     | 1/3     | 323,740   | H10~H28 |
|      | 小計            |       |      |       |            | 971,220     |         | 323,740   |         |
| 合計   |               |       |      |       |            | 1,310,319   |         | 415,697   |         |

(国庫補助事業:簡易水道)

## (3) 水道施設災害復旧費

| 区分       | 事業体名 | 施設名 | 発生原因 | 補助対象事業費(千円) | 補助率 | 国庫補助金(千円) | 工期(年度) |
|----------|------|-----|------|-------------|-----|-----------|--------|
| 水道施設災害復旧 |      |     |      |             |     |           |        |
|          | 該当なし |     |      |             |     |           |        |
|          |      |     |      |             |     |           |        |
|          | 小計   |     |      |             |     |           |        |
| 合計       |      |     |      |             |     |           |        |

(国庫補助事業:災害復旧)

(4) 年度別国庫補助対象事業費の推移

(単位:千円)

| 事業項目         |                           | 年 度                       |                           |                           |                           |                           |                           |                           |                           |                           |                          |
|--------------|---------------------------|---------------------------|---------------------------|---------------------------|---------------------------|---------------------------|---------------------------|---------------------------|---------------------------|---------------------------|--------------------------|
|              |                           | 14                        | 15                        | 16                        | 17                        | 18                        | 19                        | 20                        | 21                        | 22                        | 23                       |
| 水道水源開発等施設整備費 | 水道水源開発施設整備費               | (2,653,968)<br>5,393,235  | (4,084,118)<br>8,228,731  | (4,324,171)<br>9,030,719  | (1,212,716)<br>3,248,230  | (2,284,658)<br>6,396,860  | (2,031,611)<br>5,192,622  | (3,025,906)<br>7,154,270  | (2,046,856)<br>4,944,512  | (1,648,600)<br>3,914,281  | (1,606,855)<br>3,801,004 |
|              | 水道広域化施設整備費                | (1,221,016)<br>3,663,050  | (667,780)<br>2,003,340    | (607,338)<br>1,822,016    | (498,882)<br>1,588,840    | (570,060)<br>1,618,335    | (1,435,716)<br>4,241,538  | (1,850,991)<br>5,552,973  | (1,578,946)<br>4,736,838  | (845,827)<br>2,540,799    | (730,010)<br>2,197,643   |
|              | 水質検査施設整備費                 |                           |                           | (15,959)<br>63,840        |                           |                           |                           |                           |                           |                           |                          |
|              | 高度浄水施設整備費                 | (450,860)<br>1,639,585    | (352,150)<br>1,197,791    | (747,016)<br>2,241,050    | (2,748)<br>8,244          | (37,032)<br>111,097       | (70,785)<br>212,356       | (79,531)<br>238,593       | (412,535)<br>1,246,155    | (130,683)<br>437,503      | (295,578)<br>886,734     |
|              | 水道管路等近代化推進事業              | (153,268)<br>567,256      |                           |                           |                           |                           |                           |                           |                           |                           |                          |
|              | ライフライン機能強化等事業費            |                           | (414,071)<br>1,319,879    | (403,562)<br>1,267,902    | (229,201)<br>712,440      | (415,479)<br>1,275,789    | (955,118)<br>2,884,205    | (1,928,796)<br>6,047,888  | (3,077,548)<br>9,672,577  | (1,422,785)<br>4,806,255  | (913,949)<br>3,113,603   |
|              | 水道施設災害等対策緊急支援事業費          | (337,607)<br>1,012,826    |                           |                           |                           |                           |                           |                           |                           |                           |                          |
|              | アスベスト等除去事業費               |                           |                           |                           |                           | (4,210)<br>12,630         |                           |                           |                           |                           |                          |
|              | 小 計                       | (4,816,719)<br>12,275,952 | (5,518,119)<br>12,749,741 | (6,098,046)<br>14,425,527 | (1,943,547)<br>5,557,754  | (3,311,439)<br>9,414,711  | (4,493,230)<br>12,530,721 | (6,885,224)<br>18,993,724 | (7,115,885)<br>20,600,082 | (4,047,895)<br>11,698,838 | (3,546,392)<br>9,998,984 |
| 簡易水道等施設整備費   | 一般簡易水道施設整備費               | (521,554)<br>1,550,962    | (827,969)<br>2,322,565    | (733,428)<br>2,076,754    | (361,918)<br>1,027,604    | (368,772)<br>994,926      | (271,965)<br>799,549      | (406,474)<br>1,073,500    | (333,472)<br>1,045,670    | (286,915)<br>984,184      | (91,957)<br>339,099      |
|              | 閉山炭鉱水道施設整備費               | (163,558)<br>490,676      | (147,804)<br>443,412      | (41,700)<br>125,100       | (43,100)<br>129,300       | (31,070)<br>93,210        | (64,700)<br>194,100       | (5,080)<br>15,240         | (64,611)<br>193,833       | (318,100)<br>954,300      | (323,740)<br>971,220     |
|              | 離島簡易水道施設整備費               | (123,285)<br>246,570      | (28,584)<br>57,168        |                           |                           | (45,000)<br>90,000        |                           | (20,750)<br>41,500        | (24,058)<br>48,116        |                           |                          |
|              | 小 計                       | (808,397)<br>2,288,208    | (1,004,357)<br>2,823,145  | (775,128)<br>2,201,854    | (405,018)<br>1,156,904    | (444,842)<br>1,178,136    | (336,665)<br>993,649      | (432,304)<br>1,130,240    | (422,141)<br>1,287,619    | (605,015)<br>1,938,484    | (415,697)<br>1,310,319   |
| 水道施設災害復旧費    |                           | (14,513)<br>29,028        | (36,313)<br>72,629        | (304)<br>609              |                           |                           |                           |                           |                           |                           |                          |
| 合 計          | (5,625,116)<br>14,564,160 | (6,536,989)<br>15,601,914 | (6,909,487)<br>16,700,010 | (2,348,869)<br>6,715,267  | (3,756,281)<br>10,592,847 | (4,829,895)<br>13,524,370 | (7,317,528)<br>20,123,964 | (7,538,026)<br>21,887,701 | (4,652,910)<br>13,637,322 | (3,962,089)<br>11,309,303 |                          |

注) ( )書きは国庫補助金を示す。

