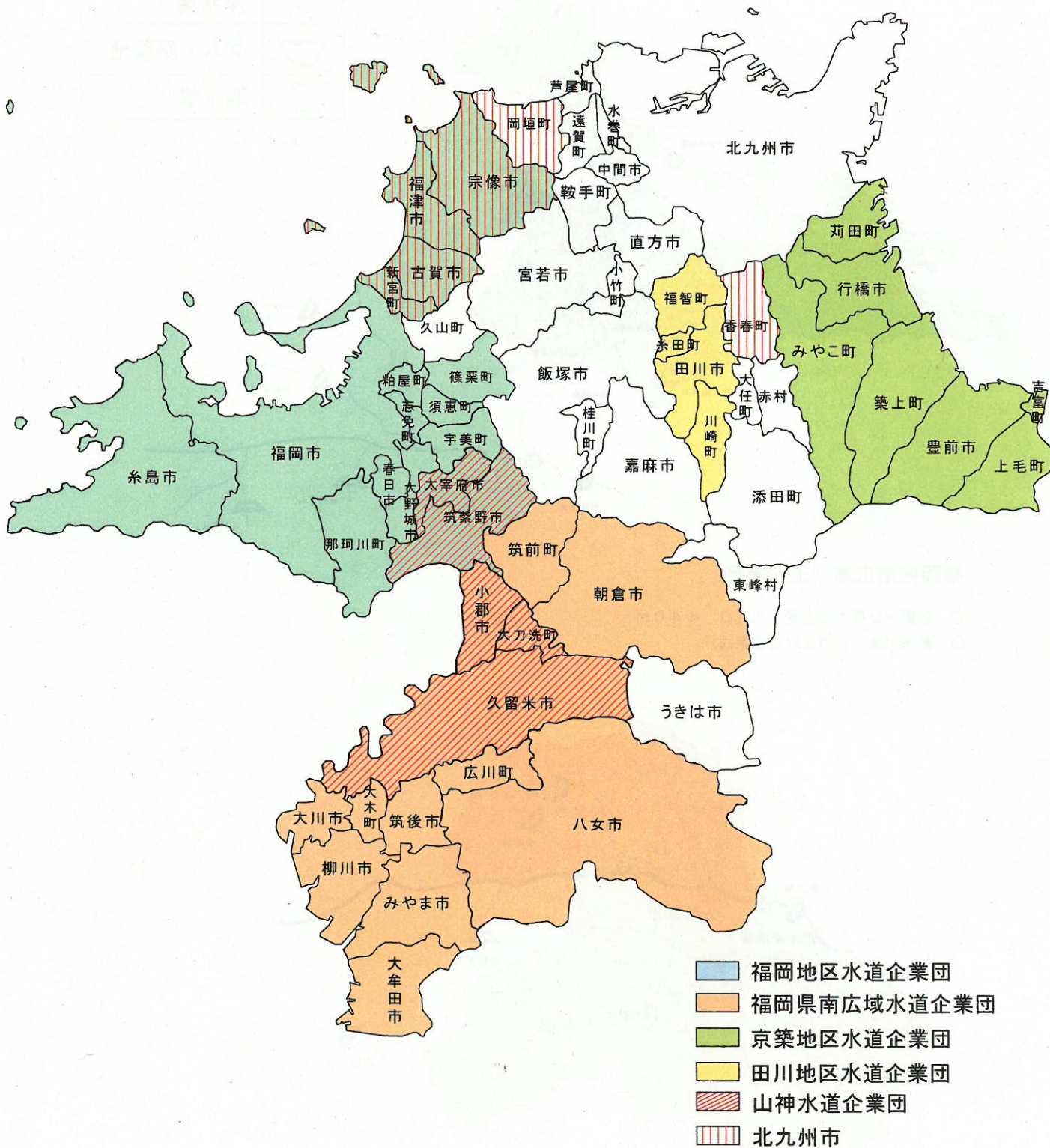


第IV部 その他

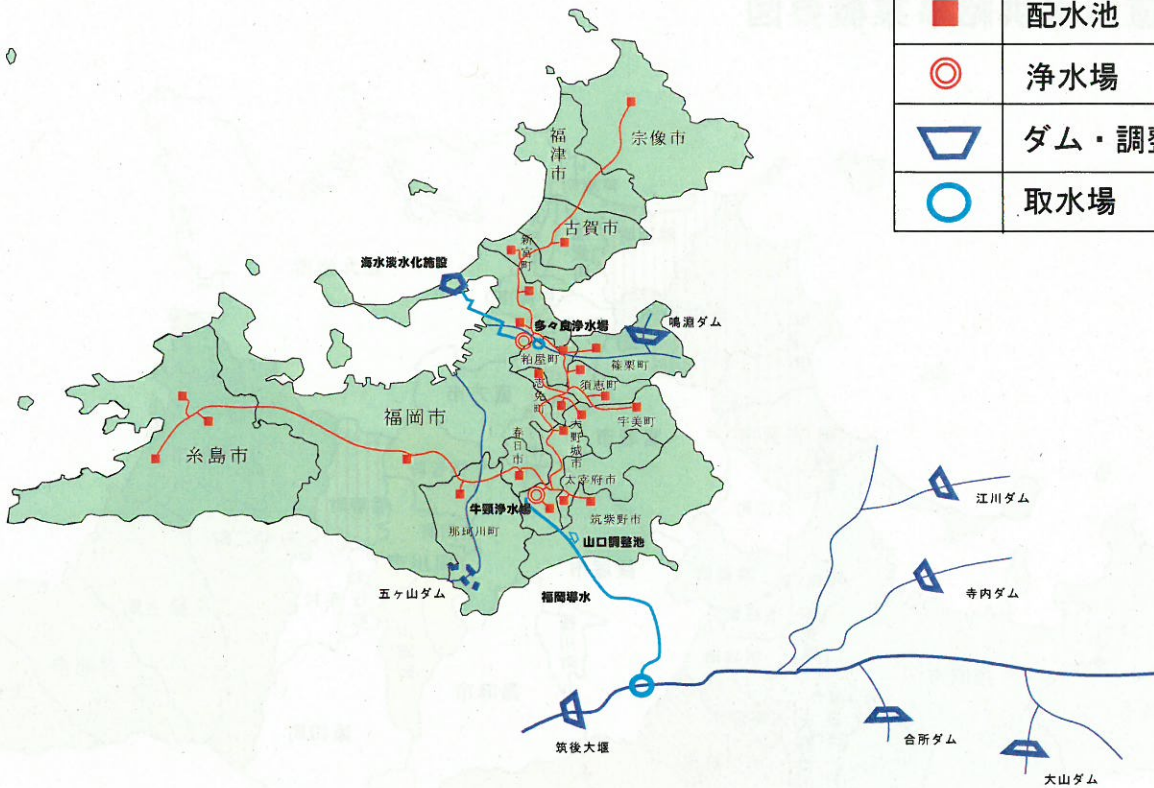
1 水道用水供給事業概要図



福岡地区水道企業団

- 計画一日最大給水量 268,100m³
- 給水対象 (6市6町1企業団1事務組合)

凡 例	
■	配水池
◎	浄水場
▽	ダム・調整池
○	取水場



福岡県南広域水道企業団

- 計画一日最大給水量 160,440m³
- 給水対象 (8市3町1企業団)



山神水道企業団

- 計画一日最大給水量 23,200m³
- 給水対象 (2市1企業団)



北九州市

- 計画一日最大給水量 23,000m³
- 給水対象 (1市3町1事務組合)



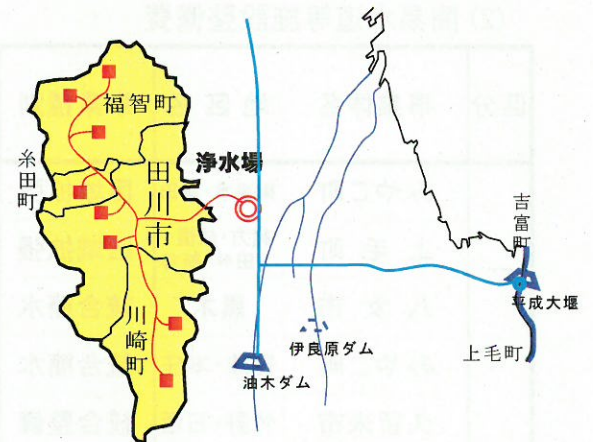
京築地区水道企業団

- 計画一日最大給水量 19,000m³
- 給水対象 (2市5町)



田川地区水道企業団

- 計画一日最大給水量 25,700m³
- 給水対象 (1市3町)



2 平成27年度国庫補助事業の概要

(1) 水道水源開発等施設整備費

区分	事業者名	事業名	補助対象事業費 (千円)	補助率	国庫 補助金 (千円)	工期 (年度)
水道水源開発	福岡市	五ヶ山ダム	4,086,373	1/3	1,362,124	S63～H29
	福岡地区水道企業団	五ヶ山ダム	947,226	1/2	473,613	S63～H29
	田川地区水道企業団	伊良原ダム	1,927,926	1/2	963,963	H 2～H29
	京築地区水道企業団	伊良原ダム	714,554	1/2	357,277	H 2～H29
	田川地区水道企業団	伊良原ダム(遠導)	108,448	1/2	54,224	H 2～H29
	小計	5件	7,784,527		3,211,201	
高度浄水	飯塚市	長尾浄水場	123,804	1/3	41,268	H 26～H27
	宮若市	生見浄水場	327,738	1/3	109,246	H24～H28
	小計	2件	451,542		150,514	
計	7件	8,236,069		3,361,715		

(2) 簡易水道等施設整備費

区分	事業体名	地区名	事業種別	財政力 指数	単位管 延長 (m/人)	補助対象 事業費 (千円)	補助率	国庫 補助金 (千円)	工期 (年度)
一般	みやこ町	御手水・黒田	区域拡張	0.413	17.30	60,600	1/3	20,200	H24～H32
	上毛町	緒方・成恒・ 下田井・新谷	区域拡張	0.294	11.00	90,367	4/10	36,147	H25～H27
	八女市	黒木	統合簡水	0.374	6.30	232,440	1/3	77,480	H26～H28
	みやこ町	豊津・本庄	統合簡水	0.413	5.70	60,600	1/4	15,150	H14～H32
	久留米市	竹野・石垣	統合整備	0.619	9.70	59,601	1/3	19,867	H26～H28
	みやこ町	勝山・犀川	統合整備	0.413	13.70	181,797	1/3	60,599	H26～H28
	築上町	築城中部	基幹改良	0.326	14.70	104,385	1/3	34,795	H24～H28
	小計	7件				789,790		264,238	
閉山炭鉱	大牟田市	三池	閉山炭鉱	0.482	4.00	80,928	1/3	26,976	H10～H30
	小計	1件			80,928		26,976		
計	8件				870,718		291,214		

(3)生活基盤施設耐震化等交付金

区分	事業者名	事業名	補助対象 事業費 (千円)	補助率	国庫 補助金 (千円)	工 期 度 (年 度)
水道施設等耐震化事業	みやま市	老朽管更新	32,445	1/3	10,815	H27～H31
	久留米市	簡易水道統合	54,465	1/3	18,155	H27～H28
	広川町	老朽管更新(ダクタイル鑄鉄管)	28,048	1/4	7,012	H27～H30
	糸島市	簡易水道統合	25,514	1/2	12,757	H27
	大牟田市	老朽管更新	18,006	1/3	6,002	H27～H31
	大木町	重要給水施設配水管	77,100	1/3	25,700	H27～H31
	田川市	老朽管更新	20,940	1/3	6,462	H27～H29
	田川市	老朽管更新(ダクタイル鑄鉄管)	28,584	1/4	6,616	H27～H29
	東峰村	簡易水道統合	63,217	4/10	25,287	H27～H28
	八女市	簡易水道統合	89,968	1/4	22,492	H27～H28
	豊前市	老朽管更新	32,446	1/2	16,223	H27～H31
	久留米市	老朽管更新	172,104	1/4	43,026	H20～H28
	行橋市	重要給水施設配水管	37,722	1/3	12,574	H24～H32
	行橋市	老朽管更新	48,000	1/2	24,000	H19～H32
	香春町	配水地増設	109,227	1/3	36,409	H26～H28
	宗像地区事務組合	統合簡易水道(大島)	145,362	1/2	72,681	H24～H28
	宗像地区事務組合	基幹改良(地島)	189,432	1/2	94,716	H24～H30
	須恵町	緊急時用連絡管	65,394	1/3	21,798	H26～H29
	須恵町	佐谷第2浄水場耐震化	5,307	1/3	1,769	H25～H27
	筑後市	老朽管更新(ダクタイル鑄鉄管)	111,152	1/4	27,788	H26～H30
	直方市	老朽管更新(ダクタイル鑄鉄管)	52,020	1/4	13,005	H27
	福岡県南広域水道企業団	基幹水道構造物の耐震化	81,540	1/3	27,180	H21～H30
	福岡市	基幹改良(小呂島)	70,650	1/2	35,325	H25～H35
	福岡市	基幹水道構造物の耐震化(補強)	71,601	1/3	23,867	H17～H28
	福岡市	基幹水道構造物の耐震化(改築・更新)	130,691	1/3	43,563	H17～H29
	福岡市	老朽管更新(配水管)	240,000	1/3	80,000	H22～H28
	福岡市	老朽管更新(ダクタイル鑄鉄管(配水管))	665,624	1/4	166,406	H23～H56
	福岡市	老朽管更新(ダクタイル鑄鉄管(導水管))	83,796	1/4	20,949	H26～H32
	福岡地区水道企業団	大容量送水管	1,331,754	1/3	443,918	H23～H31
	北九州市	老朽管更新	1,635,396	1/3	545,132	H23～H32
	柳川市	緊急時用連絡管	23,772	1/3	7,924	H27
小計	31件	5,741,277		1,899,551		
運営基盤強化推進等事業	福岡県南広域水道企業団	特定広域化	916,869	1/3	305,623	H1～H31
	京築地区水道企業団	特定広域化	208,701	1/3	69,567	H3～H29
	行橋市	広域化促進	80,430	1/3	26,810	H8～H32
	筑前町	広域化促進	152,961	1/3	50,987	H17～H29
	豊前市	広域化促進	28,119	1/3	9,373	H3～H31
	宗像地区事務組合	広域化促進	629,760	1/3	209,920	H22～H31
	北九州市	広域化促進	135,000	1/3	45,000	H23～H32
	小計	7件	2,151,840		717,280	
計	38件	7,893,117		2,616,831		

(4) 年度別国庫補助対象事業費の推移

(単位:千円)

事業項目		年 度									
		H18	19	20	21	22	23	24	25	26	27
水道水源開発等施設整備費	水道水源開発施設整備費	(2,284,658) 6,396,860	(2,031,611) 5,192,622	(3,025,906) 7,154,270	(2,046,856) 4,944,512	(1,648,600) 3,914,281	(1,606,655) 3,801,004	(1,823,637) 4,307,294	(1,850,630) 4,613,146	(2,476,159) 6,470,989	(3,211,201) 7,784,527
	水道広域化施設整備費	(570,060) 1,618,335	(1,435,716) 4,241,538	(1,850,991) 5,552,973	(1,578,946) 4,736,838	(845,827) 2,540,799	(730,010) 2,197,643	(957,288) 3,147,438	(554,185) 1,662,555	(611,487) 1,834,461	
	高度浄水施設整備費	(37,032) 111,097	(70,785) 212,356	(79,531) 238,593	(412,535) 1,246,155	(130,683) 437,503	(295,578) 886,736	(242,674) 730,809	(104,458) 313,374	(133,007) 399,021	(150,514) 451,542
	ライフライン機能強化等事業費	(415,479) 1,275,789	(955,118) 2,884,205	(1,928,796) 6,047,888	(3,077,548) 9,672,577	(1,422,785) 4,806,255	(913,949) 3,113,603	(1,174,305) 4,075,246	(1,393,686) 4,832,571	(1,188,864) 3,843,639	
	アスベスト等除去事業費	(4,210) 12,630									
	小 計	(3,311,439) 9,414,711	(4,493,230) 12,530,721	(6,885,224) 18,993,724	(7,115,885) 20,600,082	(4,047,895) 11,698,838	(3,546,192) 9,998,986	(4,197,904) 12,260,787	(3,902,959) 11,421,646	(4,409,517) 12,548,110	(3,361,715) 8,236,069
簡易水道等施設整備費	一般簡易水道施設整備費	(368,772) 994,926	(271,965) 799,549	(406,474) 1,073,500	(333,472) 1,045,670	(286,915) 984,184	(91,957) 339,099	(190,163) 605,570	(156,204) 475,294	(543,076) 1,604,924	(264,238) 789,790
	閉山炭鉱水道施設整備費	(31,070) 93,210	(64,700) 194,100	(5,080) 15,240	(64,611) 193,833	(318,100) 954,300	(323,740) 971,220	(35,130) 105,390		(45,300) 135,900	(26,976) 80,928
	離島簡易水道施設整備費	(45,000) 90,000		(20,750) 41,500	(24,058) 48,116			(67,371) 134,742	(58,698) 117,396	(348,522) 697,044	
	小 計	(444,842) 1,178,136	(336,665) 993,649	(432,304) 1,130,240	(422,141) 1,287,619	(605,015) 1,938,484	(415,697) 1,310,319	(292,664) 845,702	(214,902) 592,690	(936,898) 2,437,868	(291,214) 870,718
生活基盤施設耐震化等交付金	水道施設等耐震化事業										(1,899,551) 5,741,277
	水道事業運営基盤強化推進等事業										(717,280) 2,151,840
	小 計										(2,616,831) 7,893,117
水道施設災害復旧費							(52,382) 104,766	(7,153) 14,972	(13,478) 26,956		
合 計	(3,756,281) 10,592,847	(4,829,895) 13,524,370	(7,317,528) 20,123,964	(7,538,026) 21,887,701	(4,652,910) 13,637,322	(3,961,889) 11,309,305	(4,542,950) 13,211,255	(4,125,014) 12,029,308	(5,359,893) 15,012,934	(6,269,760) 16,999,904	

注) ()書きは国庫補助金を示す。

