

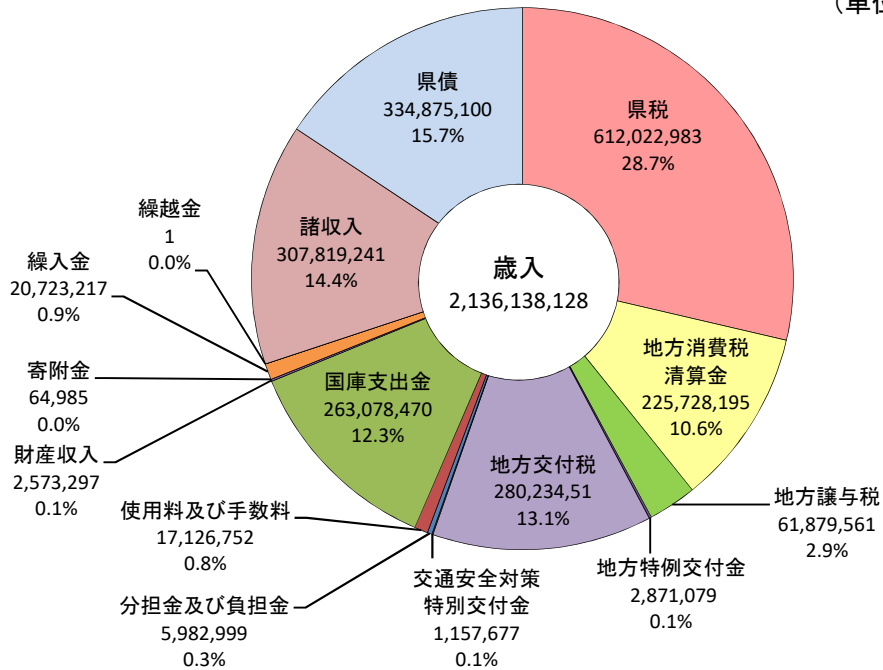
## II 予算の概要

## II 予算の概要

### 1 令和3年度福岡県一般会計当初予算 総額 2,136,138,128 千円

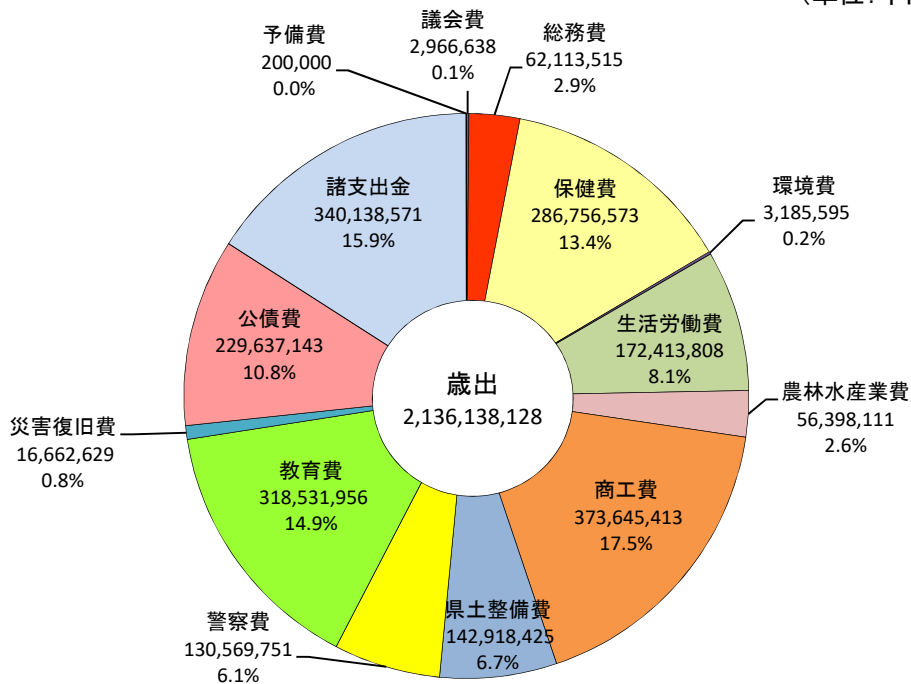
#### (1) 歳入

(単位:千円)



#### (2) 歳出

(単位:千円)



## 2 令和3年度県土整備部予算

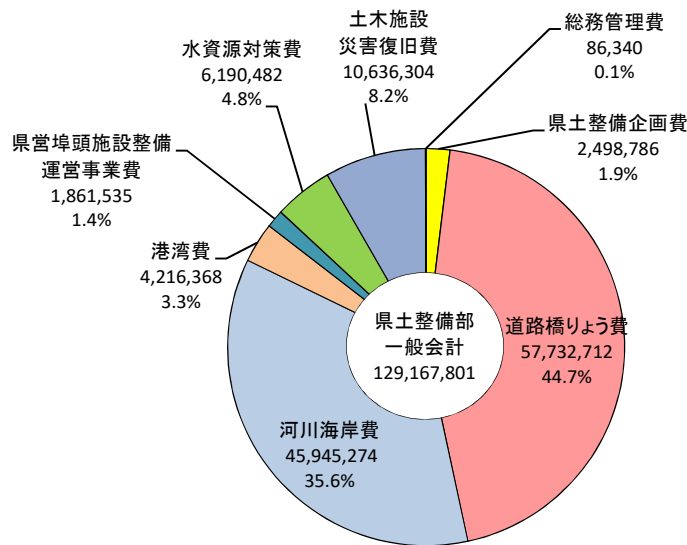
### (1) 一般会計

(単位:千円、%)

区 分	令和3年度 当初予算 (A)	令和2年度 当初予算 (B)	比 較	
			(A) - (B)	(A) / (B)
県予算	2,136,138,128	1,851,724,148	284,413,980	115.4
うち 県土整備部予算	129,167,801	141,827,271	▲ 12,659,470	91.1
2 款 総務費	86,340	49,279	37,061	175.2
8 款 県土整備費	118,445,157	131,613,006	▲ 13,167,849	90.0
11 款 災害復旧費	10,636,304	10,164,986	471,318	104.6

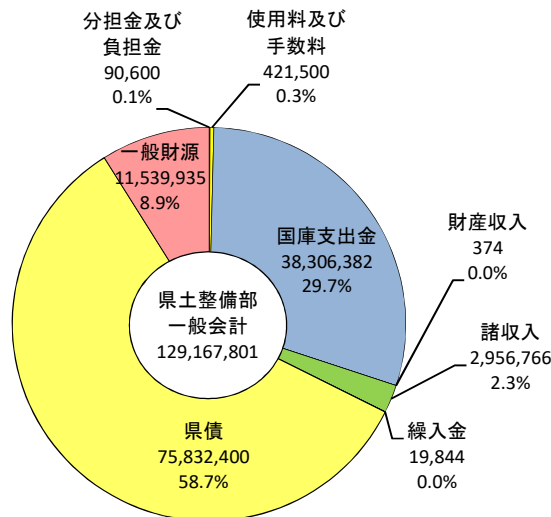
#### ① 目的別分類

(単位:千円)



#### ② 財源構成

(単位:千円)



### (2) 特別会計

(単位:千円、%)

区 分	令和3年度 当初予算 (A)	令和2年度 当初予算 (B)	比 較	
			(A) - (B)	(A) / (B)
県営埠頭施設整備運営事業	9,070,305	9,345,010	▲ 274,705	97.1
計	9,070,305	9,345,010	▲ 274,705	97.1

## (3) 事業区分別内訳

(単位:千円、%)

会計	事業区分	令和3年度 当初予算	伸率	令和2年度 当初予算	令和2年度 最終予算	
一般会計	補助 交付金 公共事業費	道路	28,979,310	86.6	33,455,903	56,070,353
		河川	22,388,425	82.2	27,238,984	38,808,746
		砂防	6,033,937	58.0	10,400,599	16,989,126
		海岸	848,190	66.1	1,284,150	1,779,516
		港湾	1,377,550	113.0	1,219,550	2,812,594
		計	59,627,412	81.0	73,599,186	116,460,335
	県単 独自 公共事業費	道路	17,071,296	98.5	17,329,253	16,927,733
		河川	4,309,405	104.5	4,123,298	8,710,714
		砂防	2,283,529	96.7	2,361,588	3,020,275
		海岸	245,482	102.3	239,940	274,860
		港湾	210,285	105.1	200,101	255,101
		計	24,119,997	99.4	24,254,180	29,188,683
	受託 事業費	道路	459,755	136.3	337,314	245,854
		河川	582,417	61.4	949,117	323,254
		砂防	65,000	130.0	50,000	26,187
		海岸	0	-	0	0
		計	1,107,172	82.8	1,336,431	595,295
	直轄 事業等 負担金	道路	6,918,833	100.0	6,918,833	7,795,509
		河川	4,833,485	105.1	4,600,485	6,510,105
		港湾	2,198,500	122.8	1,790,000	2,133,000
		砂防	1,666,667	125.0	1,333,334	1,466,668
		河川災害復旧	1,462,941	65.9	2,220,808	3,566,047
		計	17,080,426	101.3	16,863,460	21,471,329
	有料 道路 費	都市高速道路公社	170,000	10.2	1,665,000	1,620,000
		計	170,000	10.2	1,665,000	1,620,000
	災 害 復 旧 費	土木施設災害復旧	7,186,390	129.7	5,539,839	12,837,176
		計	7,186,390	129.7	5,539,839	12,837,176
	水資源対策費	5,985,911	151.2	3,959,518	3,423,427	
	その他行政経費	13,890,493	95.1	14,609,657	11,282,192	
	合計	129,167,801	91.1	141,827,271	196,878,437	
特別 会計	県営埠頭施設整備運営事業	9,070,305	97.1	9,345,010	9,126,124	
	合計	9,070,305	97.1	9,345,010	9,126,124	
	総計	138,238,106	91.4	151,172,281	206,004,561	

## (4) 財源内訳

(単位:千円)

会計	事業区分	令和3年度 当初予算額	財 源 内 訳								
			国庫支出金	分担金 負担金	使用料 手数料	財産収入	諸収入	繰入金	繰越金	県債	一般財源
一般 会計	補助公共事業費	59,627,412	28,523,096	48,600	0	0	180,820	0	0	30,039,400	835,496
	県単独公共事業費	24,119,997	0	0	0	0	0	0	0	22,321,900	1,798,097
	受託事業費	1,107,172	0	0	0	0	1,107,172	0	0	0	0
	直轄事業等負担金	17,080,426	0	0	0	0	0	0	0	17,080,200	226
	有料道路事業費	170,000	0	0	0	0	0	0	0	170,000	0
	災害復旧費	7,186,390	3,936,827	42,000	0	0	0	0	0	3,207,500	63
	水資源対策費	5,985,911	5,780,828	0	0	0	0	0	0	0	205,083
	その他行政経費	13,890,493	65,631	0	421,500	374	1,668,774	19,844	0	3,013,400	8,700,970
	計	129,167,801	38,306,382	90,600	421,500	374	2,956,766	19,844	0	75,832,400	11,539,935
特別 会計	県営埠頭施設整備運営事業	9,070,305	0	0	669,025	5,742	8,002	1,861,535	1	6,526,000	0
	計	9,070,305	0	0	669,025	5,742	8,002	1,861,535	1	6,526,000	0
	総 計	138,238,106	38,306,382	90,600	1,090,525	6,116	2,964,768	1,881,379	1	82,358,400	11,539,935

### 3 令和3年度重点施策体系

#### 「県民幸福度日本一」の福岡県を目指す

(単位：千円)

3年度予算額 2年度予算額

#### 活力にあふれ成長力に富んだ経済と魅力ある雇用の創出

(3) 国内外の観光客を呼び込む		
・ サイクルツーリズム走行環境整備費	39,688	168,246
(6) 魅力にあふれた暮らしやすい地域をつくる		
・ 道路整備事業費(※)	24,359,768	30,362,083
※建築都市部所管(街路事業費等)を含む		
(7) アジアとともに繁栄し、九州・山口の一体的発展を支えるための社会資本を整備する		
・ 直轄道路事業費負担金	6,918,833	6,918,833
・ 下関北九州道路関連費	20,200	3,600
・ 基幹的道路整備事業費	16,137,564	16,060,968
・ 都市高速道路事業費(福岡高速道路)	170,000	1,665,000
・ 三池港国際コンテナ航路安定化事業費	48,745	55,365
・ 港湾整備事業費	1,587,835	1,419,651
・ 直轄港湾事業費負担金	2,198,500	1,790,000
・ (特別会計)港湾整備事業費	4,296,500	3,800,700

#### 高齢者や障がいのある人が安心してはつらつと生活できること

(3) 障がいのある人が自立して生活できる社会をつくる		
・ 人にやさしい歩行空間整備事業費	1,323,550	1,323,382

#### 心のぬくもりと絆を実感できる社会であること

(1) NPO・ボランティアの活躍や地域コミュニティの活性化を通じて、ともに支え合う社会をつくる		
・ さわやか道路美化促進費	5,477	5,260
・ クリーンリバー推進費	42,595	48,075
・ 企業協働河川愛護事業費	1,190	1,190
・ [新] クリーンビーチ推進費	20,954	0

#### 豊かな文化・スポーツを楽しみ、幅広い分野の国際交流を実感できること

(1) 県民の文化活動を盛んにする		
・ 世界文化遺産保存・活用事業費	33,407	46,007

災害や犯罪、事故がなく、安全で安心して暮らせること
---------------------------

(1) 災害に強いまちをつくる		
・道路施設維持管理推進費	457,620	457,620
・道路防災事業費	1,968,696	2,718,672
・河川改修費	10,023,790	11,293,378
・河川災害関連等事業費	14,389,173	17,778,921
・[新] 流域治水推進費	53,722	0
・河川総合流域防災事業費	1,668,984	2,528,400
・直轄河川事業費負担金	3,924,085	3,935,485
・直轄河川災害復旧事業費	1,462,941	2,220,808
・土木災害復旧事業費	7,186,390	5,539,839
・海岸整備事業費	1,063,072	1,493,490
・港湾保安対策管理費	78,411	70,115
・砂防事業費	6,559,974	8,294,108
・砂防災害関連等事業費	1,325,932	3,901,954
・砂防総合流域防災事業費	496,560	616,125
・直轄砂防事業費負担金	1,666,667	1,333,334
(2) 犯罪や事故のない社会をつくる		
・市町村自転車ネットワーク計画策定支援費	10,621	10,634
・交通安全対策費	6,275,073	6,001,398

環境と調和し、快適に暮らせること
------------------

(1) 資源を有効利用し、環境負荷の少ない社会をつくる		
・海岸漂着物対策推進費	4,900	53,900
(3) 自然と共生し、快適な環境をつくる		
・道路緑化環境整備費	507,743	507,743
・ゆとりの道路整備事業費	32,000	38,000
・土木施設美化事業費	242,901	240,844
・ふれあい道路整備事業費	35,000	35,000
・ふれあいの川づくり事業費	90,400	90,400
・郷土の水辺整備事業費	607,900	620,300
・直轄・水資源機構ダム事業費負担金	909,400	665,000
・ふれあい海岸整備事業費	30,600	30,600
・水源開発流域対策費	9,227	9,227
・広域的水道整備費	98,425	116,136
・水道広域化推進プラン策定費	32,258	32,538
・水道施設耐震化等促進費	5,780,828	3,732,724

計画推進の基盤づくり
------------

(1) 地方分権の推進		
・権限移譲推進費	232	232