

# 地方教育委員会調査

## 学校調査

－ 令和3年5月1日現在 －

### I 調査の概要

#### 1 調査の目的

この調査は、文部科学省が毎年5月1日現在で実施している「学校基本調査」（統計法（平成19年法律第53号）に基づく基幹統計）と並行して、県教育委員会が教育統計調査規則（平成11年福岡県教育委員会規則第6号）に基づき、市町村（組合）教育委員会及び公立学校（幼稚園、大学を除く。）を対象に、児童生徒の状況などの基本的事項について調査し、教育行政上の基礎資料を得ることを目的とするものである。

#### 2 主な調査項目

##### (1) 教育委員会調査票

- ア 所在地
- イ 教育長・教育委員の任期

##### (2) 学校調査票（小学校・中学校・義務教育学校・高等学校・中等教育学校）

- ア 中学校卒業者の進路状況

##### (3) 学校調査票（特別支援学校）

- ア 障がいの状況別幼児児童生徒数
- イ 卒業後の進路状況

## II 調査結果の概要

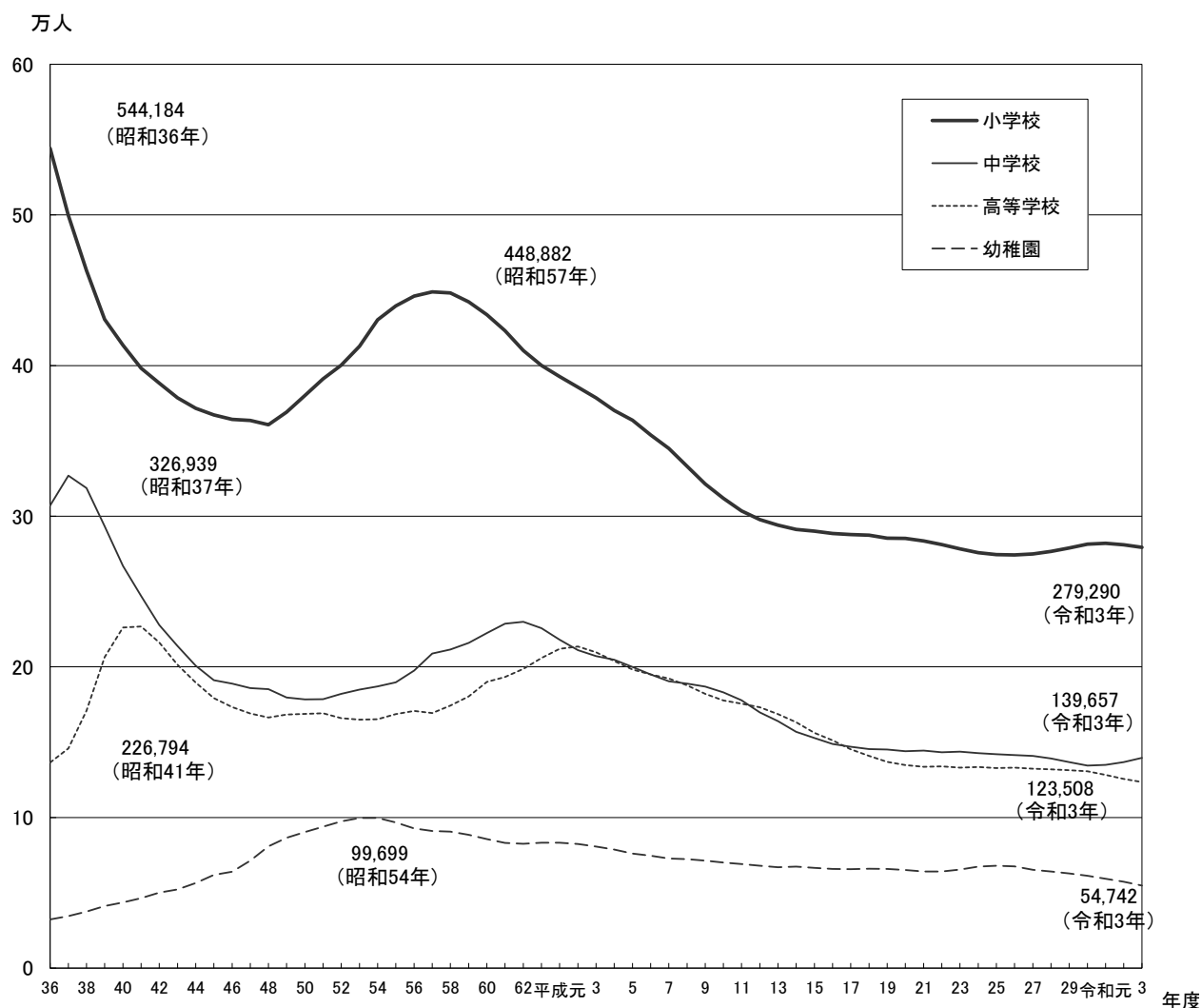
### 1 学校数・在籍者数

令和3年度の学校数は国公立併せて小学校723校、中学校360校、義務教育学校5校、高等学校164校、中等教育学校2校、特別支援学校38校、幼稚園418園である。前年度と比べて、義務教育学校で1校の増加、小学校で6校、中学校で2校、幼稚園で4園の減少である。

毎年5月1日の幼稚園・小・中・高等学校における幼児・児童・生徒数の推移について表したものが図1-1である。

※学校教育法の一部改正に伴い、平成19年4月1日から盲学校、聾学校及び養護学校が障がい種別を超えた特別支援学校に一本化された。

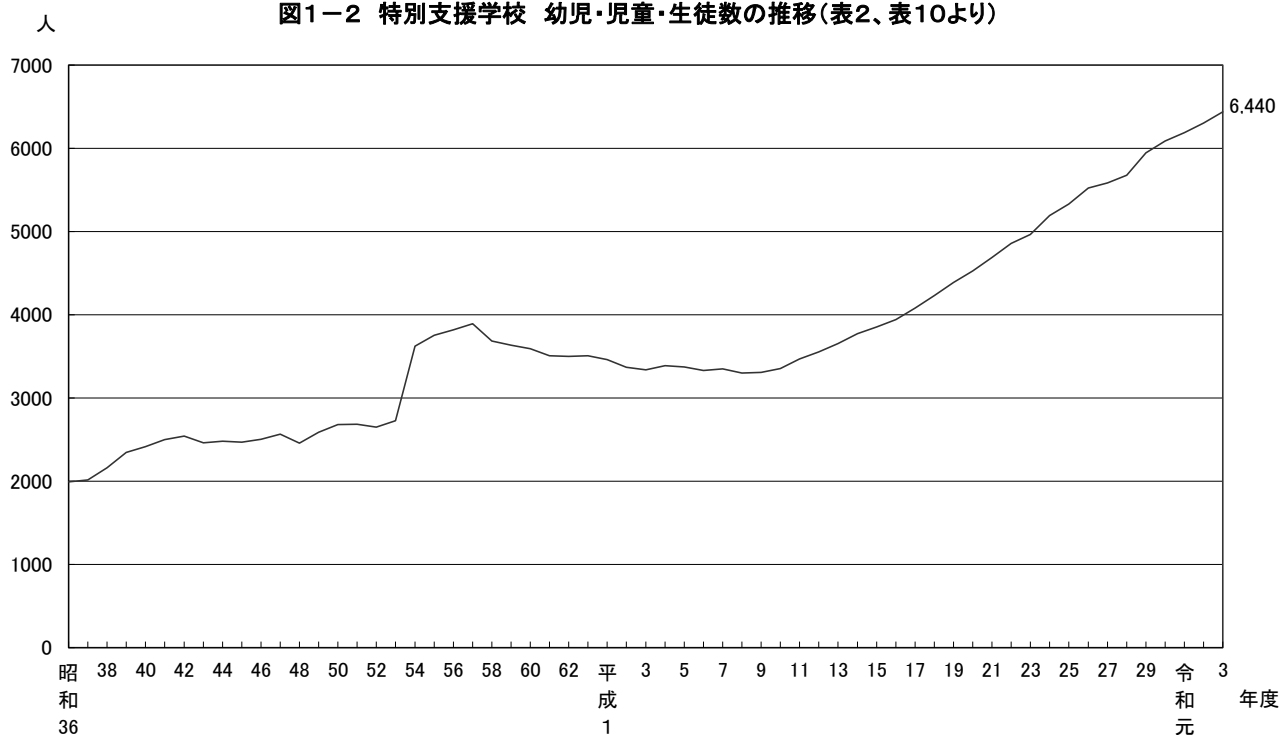
図1-1 幼稚園・小・中・高等学校 幼児・児童・生徒数の推移(表2より)



特別支援学校における幼児・児童・生徒数の推移について表したものが図1-2である。

令和3年度の在籍幼児児童生徒数は6,440人である。障がい別内訳でみると、視覚障がい者が90人、聴覚障がい者が247人、知的障がい者が5,162人、肢体不自由が858人、病弱が83人である。

図1-2 特別支援学校 幼児・児童・生徒数の推移(表2、表10より)

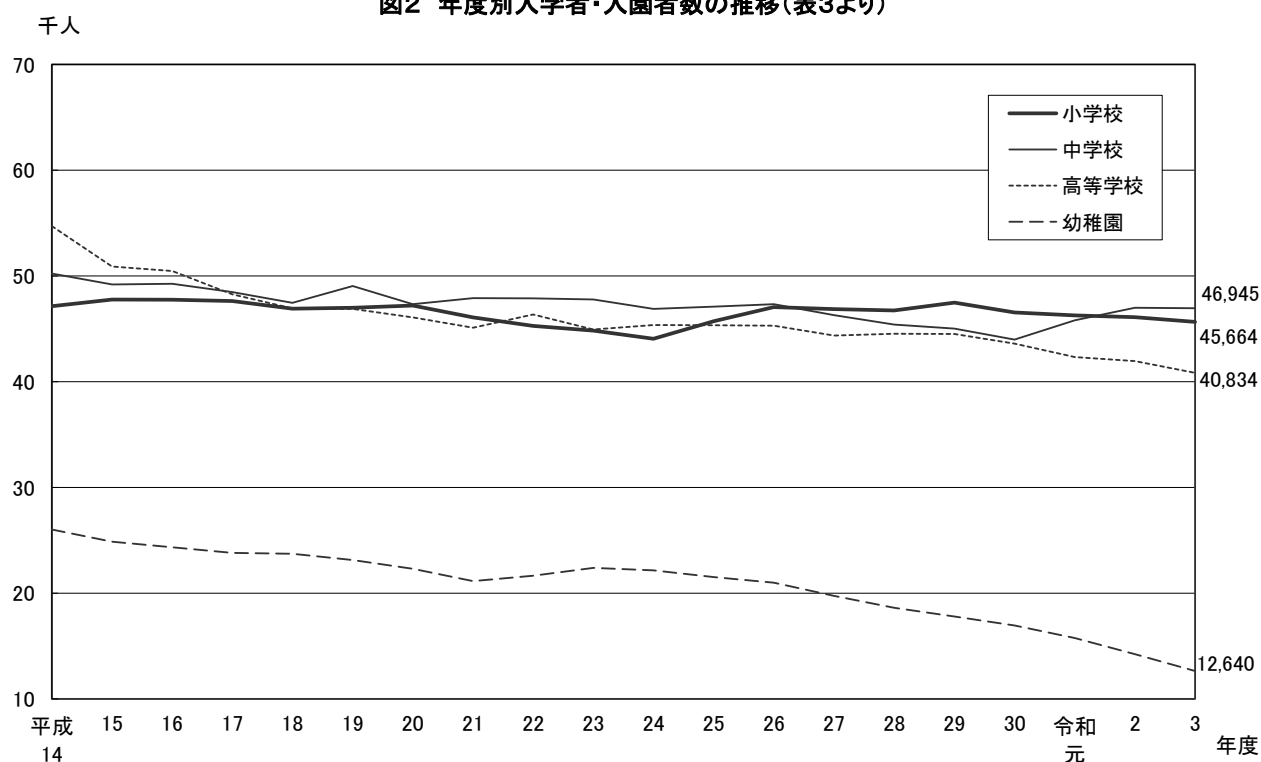


## 2 入学者・入園者・第1学年児童生徒数

過去20年間の入学者・入園者数の推移を表したものが図2である。

令和3年度の入学状況は幼稚園(3歳・4歳・5歳入園の合計)で12,640人、小学校(第1学年)で45,664人、中学校(第1学年)で46,945人、高等学校(本科)で40,834人である。

図2 年度別入学者・入園者数の推移(表3より)

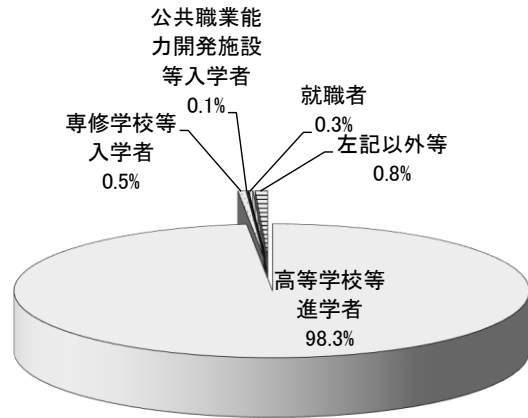


### 3 中学校卒業後の状況

中学校卒業者の進路状況は、図3のとおりである。卒業者総数44,061人のうち、高等学校等進学者は43,357人、専修学校等入学者は221人、公共職業能力開発施設等入学者23人、就職者118人、左記以外・死亡・不詳342人である。

また、高等学校等進学者のうち就職進学者は7人である。

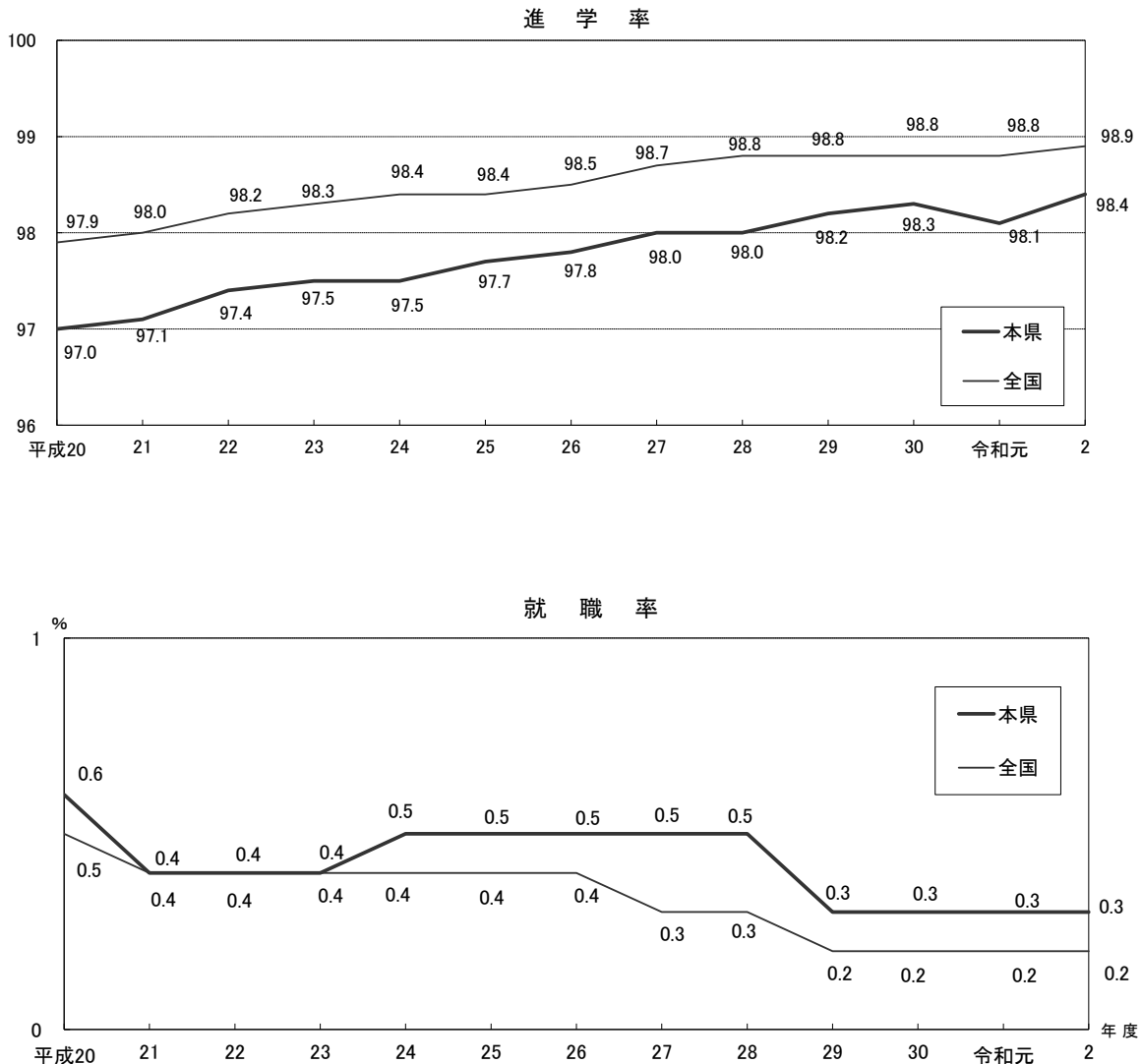
図3 中学校卒業者の進路状況(表5より)



中学校卒業者の進学率・就職率の推移は、図4のとおりである。

令和2年度(令和3年3月卒)における本県の進学率は98.4%で前年度から0.3ポイント増加している。就職率は0.3%で前年度から変化はない。

図4 中学校卒業者の進学率・就職率の推移(表6より)



#### 4 高等学校卒業後の状況

高等学校卒業者の進路状況は図5のとおりである。卒業生総数40,648人のうち、大学等進学者は22,173人、専修学校等入学者は9,971人、公共職業能力開発施設等入学者は141人、就職者6,637人、一時的な仕事についた者107人、無業者・死亡・不詳1,619人である。

また、大学等進学者、専修学校等入学者及び公共職業能力開発施設等入学者のうち、就職進学者は2人である。

高等学校卒業者の進学率・就職率の推移は、図6のとおりである。

令和2年度(令和3年3月卒)における本県の進学率は54.5%で前年度から0.6ポイント増加し、就職率は16.2%で前年度から1.6ポイント減少している。

図5 高等学校卒業後の進路状況(表7より)

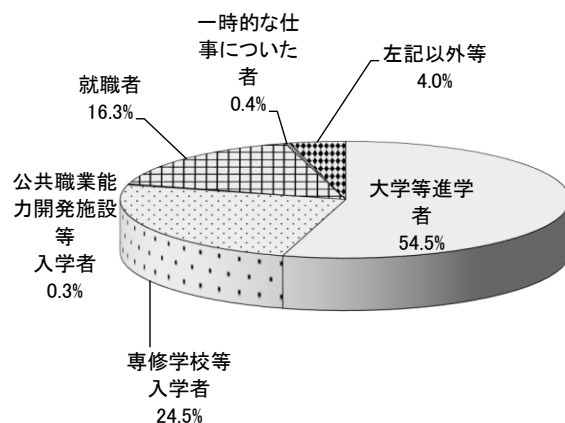
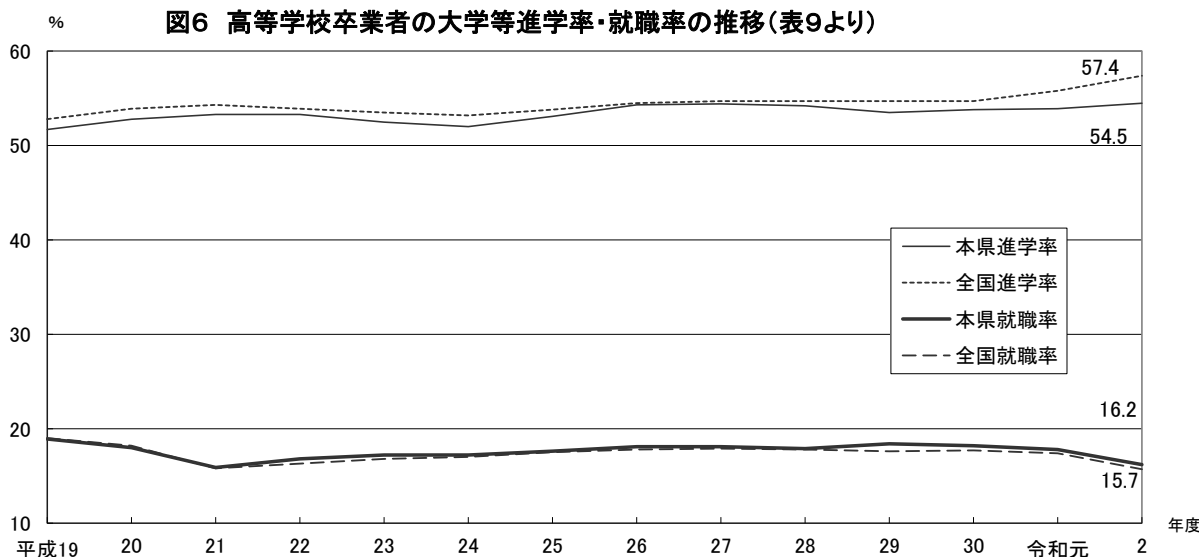
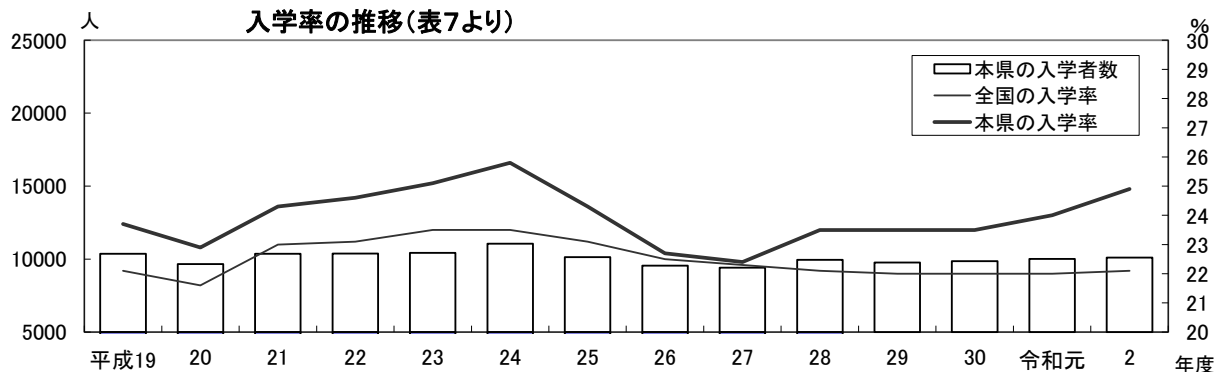


図6 高等学校卒業者の大学等進学率・就職率の推移(表9より)



高等学校卒業者のうち、専修学校及び公共職業能力開発施設への進路状況は、図7のとおりである。令和2年度卒業者のうち入学者数は10,112人(24.9%)である。

図7 高等学校卒業者の専修学校・公共職業能力開発施設入学者(合計数)及び入学率の推移(表7より)



## 5 特別支援学級の状況(公立)

令和3年度の特別支援学級の児童生徒数は、小学校11,712人、中学校4,523人である。  
 図8は過去15年間の児童生徒数の推移であり、図9は令和3年度における障がいの状況の構成を表したものである。

図8 特別支援学級の児童・生徒数の推移(表12より)

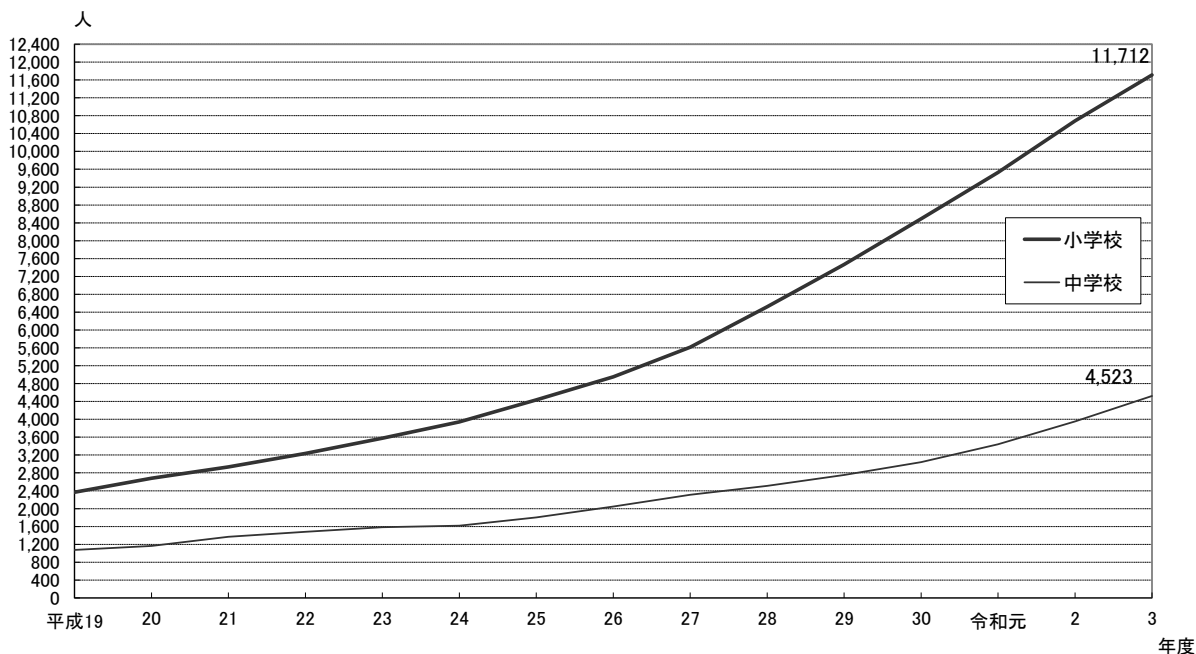
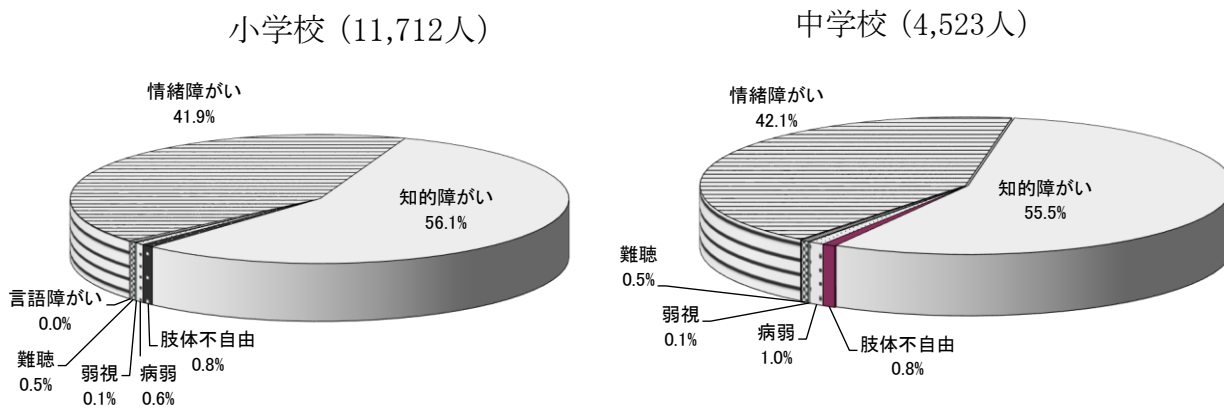


図9 特別支援学級の児童・生徒数の障がい別内訳(表12より)



### Ⅲ 統計表

表1 年度別学校数(国・公・私立)

年度	小学校	(公立)	中学校	(公立)	義務教育学校	高等学校	(公立)	中等教育学校	(公立)	特別支援学校	幼稚園	(公立)
37	703	697	321	304		172	113			15	309	28
38	704	698	322	305		173	114			15	317	32
39	704	698	321	303		172	110			17	321	32
40	706	700	321	303		171	108			19	336	36
41	705	699	320	301		171	107			20	354	39
42	704	698	319	300		171	107			21	375	42
43	706	699	317	298		171	107			20	392	44
44	705	698	317	298		171	107			21	407	44
45	705	698	314	295		171	107			21	420	44
46	703	696	311	294		171	107			22	428	45
47	701	695	307	290		170	106			23	444	51
48	707	701	310	293		171	107			24	450	55
49	714	708	310	298		170	107			27	463	63
50	725	719	315	297		170	107			27	483	73
51	734	728	318	300		172	109			28	503	75
52	744	738	319	301		172	109			28	515	77
53	750	744	322	304		174	111			29	529	80
54	757	751	321	303		175	112			36	544	84
55	763	757	327	309		178	115			35	550	85
56	772	766	332	314		178	115			35	560	85
57	778	772	335	317		177	115			36	565	86
58	785	779	341	322		181	119			36	566	86
59	791	785	346	326		181	120			36	568	86
60	794	788	351	331		181	120			35	567	86
61	795	789	355	335		184	122			35	570	86
62	797	791	359	339		185	123			36	567	83
63	796	790	363	342		185	123			36	568	83
元	800	794	366	345		185	123			37	567	83
2	799	793	369	347		185	123			38	568	83
3	803	797	372	348		185	123			38	570	84
4	804	798	375	349		185	123			38	567	84
5	805	799	377	350		185	123			39	565	84
6	806	800	378	351		185	123			39	562	83
7	804	798	379	351		185	123			39	560	83
8	807	801	381	352		185	123			40	550	83
9	800	794	382	352		186	124			40	544	80
10	795	789	380	350		186	124			40	539	79
11	795	789	379	348		186	124			40	530	76
12	795	789	379	347		186	124			40	530	76
13	792	786	378	346		186	124			40	523	75
14	789	783	378	346		187	124			40	519	73
15	788	781	378	346		189	128			40	520	73
16	786	777	380	348		189	128	1	1	41	513	71
17	783	774	380	348		181	120	1	1	41	515	71
18	781	771	379	348		182	120	1	1	41	509	71
19	778	768	379	348		171	111	1	1	42	508	71
20	776	766	379	349		172	112	1	1	42	501	64
21	775	765	379	349		168	109	1	1	42	500	64
22	771	760	375	345		165	106	2	1	40	498	63
23	768	757	376	345		165	106	2	1	39	494	62
24	767	756	375	345		165	106	2	1	40	490	62
25	765	754	373	343		165	106	2	1	40	491	61
26	755	744	371	341		165	106	2	1	40	484	56
27	756	744	370	340		165	106	2	1	39	467	50
28	753	741	370	340		165	106	2	1	38	460	48
29	748	736	368	338	1	165	105	2	1	38	456	46
30	741	729	367	337	2	165	105	2	1	38	441	37
元	738	726	368	338	2	164	105	2	1	38	430	32
2	729	717	362	332	4	164	105	2	1	38	422	32
3	723	711	360	330	5	164	105	2	1	38	418	30

(注) 数値には分校を含む。高等学校は施設数を示す(全日・定時併置校は一校とみなす)。

表2 年度別幼児・児童・生徒数(国・公・私立)

年度	小学校	(公立)	中学校	(公立)	義務教育学校	高等学校	(公立)	中等教育学校	(公立)	特別支援学校	幼稚園	(公立)
37	499,664	497,104	326,939	317,486		145,761	94,986			2,013	34,550	2,579
38	463,028	460,433	318,719	309,785		170,914	106,750			2,160	37,472	3,037
39	430,686	428,045	293,334	285,215		206,398	122,373			2,344	41,264	3,042
40	413,518	410,829	267,047	259,685		226,150	132,160			2,415	43,602	3,369
41	398,174	395,393	247,012	240,285		226,794	133,100			2,497	46,479	3,644
42	388,302	385,421	227,815	221,468		216,121	129,002			2,540	50,170	3,877
43	378,580	375,646	213,772	207,624		201,317	122,943			2,462	52,292	3,995
44	371,625	368,682	200,777	194,713		189,522	117,088			2,480	56,480	3,991
45	367,263	364,277	191,065	185,110		179,272	112,095			2,469	61,830	4,244
46	364,328	361,369	188,797	182,821		173,219	108,558			2,503	63,929	4,533
47	363,599	360,675	185,831	180,071		168,986	106,565			2,565	71,308	5,339
48	360,657	357,727	185,129	179,485		166,364	105,670			2,455	80,799	6,291
49	369,006	366,077	179,683	174,239		168,265	106,240			2,588	86,556	6,935
50	380,150	377,212	178,362	172,821		168,694	105,838			2,681	90,275	8,006
51	391,125	388,176	178,555	173,075		169,160	105,789			2,685	93,827	8,612
52	400,225	397,265	182,074	176,563		165,990	105,714			2,649	97,422	9,139
53	412,871	409,916	184,888	179,464		164,921	105,792			2,727	99,613	9,650
54	430,345	427,427	183,853	178,358		165,200	105,836			3,621	99,699	9,976
55	439,599	436,714	189,760	184,290		168,570	106,991			3,752	96,770	9,624
56	446,097	443,199	197,529	192,006		170,783	107,894			3,817	92,794	9,173
57	448,882	445,983	208,857	203,234		169,332	107,816			3,890	91,027	8,793
58	448,187	445,267	211,499	205,746		174,282	109,965			3,682	90,558	8,569
59	442,250	439,315	215,963	209,996		180,398	113,097			3,634	88,548	8,218
60	433,704	430,762	222,430	216,244		190,013	117,675			3,591	85,631	7,920
61	423,113	420,168	228,643	222,229		193,223	120,101			3,507	83,152	7,406
62	410,009	407,041	229,846	223,226		198,570	123,235			3,498	82,487	7,313
63	400,028	397,043	225,677	218,796		205,809	126,485			3,506	83,240	7,414
元	392,750	389,771	218,033	210,833		211,968	129,803			3,461	83,317	7,090
2	385,675	382,688	211,131	203,650		213,446	129,951			3,369	82,360	6,606
3	378,517	375,549	207,118	199,192		209,739	127,441			3,337	80,673	6,213
4	370,227	367,265	204,689	196,354		203,888	123,298			3,388	78,666	5,849
5	363,720	360,762	199,930	191,191		198,171	119,084			3,371	76,067	5,500
6	353,992	351,033	195,012	186,243		194,926	116,602			3,330	74,667	5,246
7	345,011	342,030	190,460	181,480		192,233	114,489			3,350	72,751	5,067
8	333,179	330,177	188,878	179,767		187,776	111,929			3,299	72,290	5,039
9	321,308	318,243	186,813	177,599		182,050	109,069			3,305	71,369	4,919
10	311,914	308,823	183,104	174,030		177,739	106,890			3,352	70,075	4,867
11	303,529	300,420	177,796	168,898		175,528	106,012			3,469	69,109	5,085
12	297,741	294,574	169,779	161,199		173,118	104,823			3,552	67,959	5,072
13	293,976	290,807	163,976	155,444		168,578	102,855			3,651	67,017	4,944
14	291,251	288,061	156,908	148,468		163,223	99,857			3,774	67,432	5,064
15	290,074	286,870	152,716	144,182		156,107	95,762			3,854	66,563	4,925
16	288,579	285,120	148,863	140,379		151,228	92,609	115	115	3,942	65,877	4,782
17	287,775	284,186	146,961	138,493		145,203	88,811	232	232	4,078	65,690	4,714
18	287,422	283,732	145,341	136,825		140,835	86,057	346	346	4,229	65,937	4,550
19	285,439	281,643	145,106	136,531		136,857	83,868	445	445	4,386	65,892	4,378
20	285,231	281,378	143,925	135,327		134,734	82,558	545	545	4,526	65,159	4,242
21	283,523	279,651	144,361	135,843		133,684	81,768	636	636	4,689	64,160	4,094
22	281,109	277,096	143,245	134,926		133,930	81,848	655	645	4,856	64,076	3,987
23	278,306	274,264	143,705	135,345		133,138	80,848	678	660	4,964	65,464	3,962
24	275,748	271,727	142,711	134,425		133,531	80,872	687	660	5,193	67,329	4,186
25	274,513	270,551	141,952	133,661		132,853	80,522	713	671	5,331	68,024	4,113
26	274,277	270,389	141,493	133,215		133,038	79,551	716	656	5,522	67,564	3,967
27	274,921	271,060	140,874	132,482		132,304	78,749	707	632	5,584	65,241	3,531
28	276,597	272,778	139,161	130,722		132,015	78,029	698	629	5,675	64,151	3,258
29	278,932	275,145	136,806	128,543	179	131,386	76,944	705	624	5,945	62,895	2,826
30	281,424	277,644	134,450	126,285	220	130,736	76,426	704	615	6,089	61,299	2,578
元	282,011	278,299	134,958	126,705	213	128,210	75,084	651	572	6,189	59,352	2,273
2	280,978	277,293	136,797	128,436	903	125,589	73,110	646	566	6,303	57,338	1,947
3	279,290	275,621	139,657	131,213	1,626	123,508	71,055	661	574	6,440	54,742	1,642

(注)高等学校は通信制を除く。(本科・専攻科、及び全日制・定時制の計)



表3 年度別入学者数(国・公・私立)

年度	小学校	(公立)	中学校	(公立)	義務教育学校	高等学校	(公立)	中等(前期)教育学校	(公立)	中等(後期)教育学校	(公立)	幼稚園	(公立)
37	71,317	70,882	109,171	106,124		57,740	35,123					24,535	2,326
38	67,612	67,146	98,694	95,978		73,477	42,543					26,392	2,483
39	63,334	62,868	89,387	86,945		79,594	45,169					28,472	2,400
40	67,325	66,824	81,416	79,169		76,750	44,486					29,009	2,688
41	64,221	63,723	77,672	75,600		74,240	43,584					30,079	2,754
42	62,357	61,160	70,115	68,048		67,750	40,771					32,127	2,881
43	61,077	60,555	67,499	65,479		62,899	38,522					32,357	3,044
44	60,755	60,266	64,467	62,456		60,545	37,194					35,342	2,908
45	60,210	59,697	60,523	58,751		57,274	35,763					37,522	3,221
46	63,021	62,529	64,641	62,595		56,893	34,921					38,052	3,366
47	61,944	61,441	61,308	59,493		56,096	35,056					44,188	4,022
48	58,365	57,874	59,803	57,965		54,501	35,130					47,043	4,446
49	67,880	67,373	58,990	57,154		58,449	35,266					48,472	4,967
50	69,709	69,210	59,445	57,532		56,918	34,749					48,901	5,652
51	69,746	69,254	59,611	57,824		55,738	35,185					50,083	5,888
52	70,943	70,452	62,737	60,880		55,479	35,096					51,062	6,168
53	74,487	70,631	62,404	60,566		55,888	35,230					51,801	6,419
54	76,351	75,873	58,740	56,904		56,297	35,602					50,422	6,455
55	77,288	76,819	68,556	66,717		59,260	36,423					48,119	6,037
56	76,091	75,608	70,114	68,236		58,692	36,526					45,803	5,750
57	72,531	72,046	70,042	68,125		55,287	35,631					45,118	5,443
58	70,178	69,689	71,221	69,239		63,906	38,680					44,169	5,230
59	69,118	68,628	74,726	72,611		65,128	39,841					42,264	4,867
60	68,287	67,795	76,610	74,451		65,366	40,366					40,189	4,659
61	67,037	66,447	77,469	75,251		66,936	40,921					40,022	4,343
62	63,634	63,146	75,948	73,666		70,450	42,890					39,496	4,437
63	62,577	62,081	72,275	69,853		72,650	43,791					39,916	4,420
元	62,051	61,556	69,653	67,115		73,584	44,382					39,034	3,981
2	61,597	61,105	68,917	66,319		73,344	43,379					37,509	3,641
3	60,438	59,948	68,203	65,303		68,979	41,328					36,401	3,464
4	58,104	57,610	67,235	64,312		67,117	39,836					34,745	3,179
5	56,514	56,021	64,035	61,069		66,232	38,940					33,093	3,019
6	52,724	52,234	63,267	60,300		65,689	38,708					31,895	2,829
7	52,609	52,090	62,628	59,508		64,693	37,985					30,995	2,754
8	49,904	49,398	62,558	59,439		61,948	36,585					30,841	2,718
9	49,010	48,481	61,205	58,100		60,813	36,259					29,666	2,564
10	48,983	48,470	58,940	55,962		60,391	35,846					29,056	2,604
11	48,426	47,910	57,273	54,351		60,185	35,998					28,506	2,712
12	47,417	46,894	53,336	50,572		58,668	35,309					27,561	2,562
13	48,999	48,476	53,086	50,148		56,365	34,048					26,851	2,499
14	47,136	46,613	50,225	47,393		54,711	33,014					26,019	2,518
15	47,766	47,228	49,194	46,329		50,896	30,730					24,879	2,336
16	47,752	47,132	49,253	46,346		50,463	30,431	115	115			24,329	2,297
17	47,625	46,978	48,478	45,678		48,260	29,167	118	118			23,818	2,219
18	46,901	46,254	47,460	44,520		46,762	28,396	120	120			23,721	2,094
19	46,999	46,313	49,049	46,060		46,873	28,380	118	118	102	102	23,127	2,044
20	47,205	46,537	47,318	44,435		46,083	27,848	118	118	100	100	22,311	1,950
21	46,084	45,448	47,904	45,057		45,103	27,338	118	118	107	107	21,133	1,836
22	45,268	44,607	47,887	45,164		46,347	28,318	126	116	110	110	21,640	1,816
23	44,827	44,159	47,772	44,868		44,925	26,910	125	118	111	111	22,387	1,866
24	44,059	43,450	46,881	44,115		45,353	27,221	126	117	106	106	22,149	1,972
25	45,727	45,084	47,099	44,377		45,329	27,023	137	120	118	107	21,517	1,859
26	47,060	46,415	47,337	44,435		45,293	26,915	129	107	110	107	20,989	1,798
27	46,872	46,223	46,290	43,418		44,362	26,209	115	99	116	108	19,745	1,596
28	46,725	46,104	45,390	42,603		44,537	26,098	131	120	117	106	18,608	1,291
29	47,487	46,865	45,014	42,260	16	44,511	26,139	135	116	112	95	17,792	1,202
30	46,553	45,939	43,981	41,213	18	43,596	25,412	127	104	107	89	16,945	1,042
元	46,259	45,672	45,796	42,935	24	42,328	24,716	99	90	110	104	15,752	847
2	46,096	45,499	46,992	44,133	102	41,943	24,195	116	95	119	108	14,237	705
3	45,664	45,035	46,945	44,102	184	40,834	23,051	135	111	104	82	12,640	549

(注) 小・中・義務教育学校・中等教育学校は第1学年の児童・生徒数、高等学校は本科(全日制・定時制)の入学者数、幼稚園は3歳児・4歳児・5歳児を合わせた入園者数である。

表4 年度別学年別児童・生徒数(国・公・私立)

(1)小学校

年度	1年		2年		3年		4年		5年		6年	
	公立	私立	公立	私立	公立	私立	公立	私立	公立	私立	公立	私立
14	47,136	46,613	49,093	48,558	47,618	47,084	48,617	48,088	49,354	48,814	49,433	48,904
15	47,766	47,228	47,258	46,723	49,168	48,632	47,681	47,146	48,671	48,144	49,530	48,997
16	47,752	47,132	47,778	47,217	47,332	46,761	49,166	48,595	47,741	47,164	48,810	48,251
17	47,625	46,978	47,839	47,208	47,847	47,273	47,398	46,812	49,229	48,652	47,837	47,263
18	46,901	46,254	47,726	47,066	47,931	47,300	47,991	47,405	47,518	46,930	49,355	48,777
19	46,999	46,313	46,903	46,249	47,844	47,193	48,036	47,401	48,071	47,485	47,586	47,002
20	47,205	46,537	46,984	46,297	46,935	46,284	47,887	47,239	48,083	47,461	48,137	47,560
21	46,084	45,448	47,260	46,600	47,050	46,369	46,984	46,334	47,992	47,354	48,153	47,546
22	45,268	44,607	46,140	45,460	47,361	46,645	47,157	46,475	47,121	46,482	48,062	47,427
23	44,827	44,159	45,349	44,678	46,248	45,561	47,453	47,153	47,258	46,583	47,171	46,550
24	44,059	43,450	44,922	44,252	45,420	44,754	46,410	45,714	47,529	46,811	47,408	46,746
25	45,727	45,084	44,080	43,469	45,081	44,416	45,505	44,848	46,462	45,779	47,658	46,955
26	47,060	46,415	45,755	45,107	44,111	43,501	45,251	44,587	45,559	44,906	46,541	45,873
27	46,872	46,223	47,106	46,458	45,804	45,168	44,176	43,564	45,342	44,674	45,621	44,973
28	46,725	46,104	46,997	46,345	47,219	46,574	46,006	45,374	44,269	43,661	45,381	44,720
29	47,487	46,865	46,772	46,139	47,063	46,410	47,319	46,672	46,014	45,385	44,277	43,674
30	46,553	45,939	47,593	46,965	46,775	46,147	47,133	46,475	47,308	46,675	46,062	45,443
元	46,259	45,672	46,649	46,034	47,613	46,994	46,866	46,250	47,247	46,594	47,377	46,755
2	46,096	45,499	46,311	45,716	46,733	46,127	47,677	47,055	46,868	46,252	47,293	46,644
3	45,664	45,035	46,109	45,508	46,270	45,669	46,787	46,184	47,662	47,039	46,798	46,186

(2)中学校

年度	1年		2年		3年	
	公立	私立	公立	私立	公立	私立
14	50,225	47,393	53,161	50,238	53,522	50,837
15	49,194	46,329	50,305	47,487	53,217	50,366
16	49,253	46,346	49,218	46,379	50,392	47,654
17	48,478	45,678	49,264	46,371	49,219	46,444
18	47,460	44,520	48,540	45,757	49,341	46,548
19	49,049	46,060	47,499	44,602	48,558	45,869
20	47,318	44,435	49,077	46,165	47,530	44,727
21	47,904	45,057	47,317	44,471	49,140	46,315
22	47,887	45,164	47,985	45,164	47,373	44,598
23	47,772	44,868	47,942	45,241	47,991	45,236
24	46,881	44,115	47,822	44,946	48,008	45,364
25	47,099	44,377	46,952	44,214	47,901	45,070
26	47,337	44,435	47,186	44,493	46,970	44,287
27	46,290	43,418	47,369	44,945	47,215	44,569
28	45,390	42,603	46,361	43,518	47,410	44,601
29	45,014	42,260	45,400	42,663	46,392	43,620
30	43,981	41,213	45,061	42,343	45,408	42,729
元	45,796	42,935	44,036	41,297	45,126	42,473
2	46,992	44,133	45,772	42,950	44,033	41,353
3	46,945	44,102	46,976	44,141	45,736	42,970

(3)高等学校(本科の全日制・定時制の計)

年度	1年		2年		3年		4年	
	公立	私立	公立	私立	公立	私立	公立	私立
14	55,053	33,222	53,471	33,025	53,559	33,096	438	438
15	51,209	30,957	52,225	32,187	51,525	32,084	447	447
16	50,710	30,587	48,873	30,072	50,505	31,412	466	466
17	48,381	29,195	48,183	29,671	47,297	29,275	598	598
18	46,916	28,487	45,931	28,180	46,421	28,761	777	777
19	47,045	28,510	44,276	27,441	44,213	27,318	532	532
20	46,332	28,024	44,634	27,563	42,560	26,454	454	454
21	45,399	27,551	44,042	27,084	43,071	26,660	394	394
22	46,685	28,540	43,349	26,534	42,721	26,316	382	382
23	45,219	27,121	44,671	27,548	41,971	25,637	465	465
24	45,655	27,420	43,323	26,198	43,296	26,742	422	422
25	45,573	27,185	43,851	26,533	42,056	25,431	430	430
26	45,516	27,071	43,619	26,283	42,548	25,757	366	366
27	44,543	26,326	43,913	26,368	42,432	25,580	397	397
28	44,705	26,216	43,093	25,666	42,827	25,696	384	384
29	44,669	26,245	43,389	25,437	41,989	24,826	382	382
30	43,796	25,559	43,313	25,589	42,304	24,820	390	390
元	42,540	24,862	42,235	24,805	42,178	24,980	369	369
2	42,141	24,331	41,244	24,323	41,057	24,140	342	342
3	41,046	23,175	40,950	23,747	40,227	23,711	361	361

表5 中学校卒業者の進路状況の推移(国・公・私立)

年度 (卒業年月)	卒業者 総数	高等学校 等進学者	専修学校 等入学者	公共職業能 力開発施設 等入学者	就職者	左記以外 死亡 不詳	(A)の内 就職 進学者	(B)の内 就職 進学者	(C)の内 就職 進学者
	(A~E)	(A)	(B)	(C)	(D)	(E)	(A)の内 就職 進学者	(B)の内 就職 進学者	(C)の内 就職 進学者
	実数 (百分率)	実数 (百分率)	実数 (百分率)	実数 (百分率)	実数 (百分率)	実数 (百分率)	実数 (百分率)	実数 (百分率)	実数 (百分率)
14 (15年3月卒)	53,542 (100.0)	51,556 (96.3)	449 (0.8)	80 (0.2)	361 (0.7)	1096 (2.0)	13 (0.0)	2 (0.0)	0 (0.0)
15 (16年3月卒)	53,242 (100.0)	51,244 (96.2)	399 (0.7)	84 (0.2)	393 (0.7)	1122 (2.1)	22 (0.0)	1 (0.0)	0 (0.0)
16 (17年3月卒)	50,424 (100.0)	48,795 (96.8)	326 (0.6)	97 (0.2)	320 (0.6)	886 (1.8)	13 (0.0)	2 (0.0)	0 (0.0)
17 (18年3月卒)	49,228 (100.0)	47,556 (96.6)	406 (0.8)	75 (0.2)	333 (0.7)	858 (1.7)	9 (0.0)	0 (0.0)	0 (0.0)
18 (19年3月卒)	49,365 (100.0)	47,723 (96.7)	374 (0.7)	76 (0.1)	326 (0.7)	866 (1.8)	12 (0.0)	1 (0.0)	0 (0.0)
19 (20年3月卒)	48,571 (100.0)	46,963 (96.7)	354 (0.7)	86 (0.2)	317 (0.7)	851 (1.7)	12 (0.0)	1 (0.0)	0 (0.0)
20 (21年3月卒)	47,548 (100.0)	46,137 (97.0)	266 (0.6)	57 (0.1)	260 (0.5)	828 (1.8)	13 (0.0)	0 (0.0)	1 (0.0)
21 (22年3月卒)	49,143 (100.0)	47,728 (97.1)	369 (0.8)	73 (0.1)	198 (0.4)	775 (1.6)	18 (0.0)	1 (0.0)	0 (0.0)
22 (23年3月卒)	47,402 (100.0)	46,192 (97.4)	332 (0.7)	48 (0.1)	186 (0.4)	644 (1.4)	8 (0.0)	1 (0.0)	0 (0.0)
23 (24年3月卒)	48,023 (100.0)	46,822 (97.5)	352 (0.7)	54 (0.1)	173 (0.4)	622 (1.3)	5 (0.0)	1 (0.0)	1 (0.0)
24 (25年3月卒)	48005 (100.0)	46828 (97.5)	269 (0.6)	69 (0.1)	235 (0.5)	604 (1.3)	7 (0.0)	0 (0.0)	1 (0.0)
25 (26年3月卒)	47,920 (100.0)	46,794 (97.7)	256 (0.5)	52 (0.1)	224 (0.5)	594 (1.2)	5 (0.0)	0 (0.0)	0 (0.0)
26 (27年3月卒)	46,993 (100.0)	45,941 (97.8)	274 (0.6)	52 (0.1)	218 (0.5)	508 (1.0)	10 (0.0)	0 (0.0)	0 (0.0)
27 (28年3月卒)	47,266 (100.0)	46,338 (98.0)	237 (0.5)	29 (0.1)	217 (0.5)	445 (0.9)	8 (0.0)	0 (0.0)	1 (0.0)
28 (29年3月卒)	47,429 (100.0)	46,494 (98.0)	239 (0.5)	43 (0.1)	205 (0.5)	448 (0.9)	16 (0.0)	0 (0.0)	1 (0.0)
29 (30年3月卒)	46,403 (100.0)	45,561 (98.2)	228 (0.5)	31 (0.1)	146 (0.3)	437 (0.9)	7 (0.0)	0 (0.0)	0 (0.0)
30 (31年3月卒)	45,416 (100.0)	44,625 (98.2)	250 (0.6)	28 (0.1)	152 (0.3)	361 (0.8)	4 (0.0)	0 (0.0)	0 (0.0)
元 (2年3月卒)	45,106 (100.0)	44,267 (98.1)	236 (0.5)	28 (0.1)	161 (0.4)	414 (0.9)	6 (0.0)	0 (0.0)	0 (0.0)
2 (3年3月卒)	44,061 (100.0)	43,357 (98.3)	221 (0.5)	23 (0.1)	118 (0.3)	342 (0.8)	7 (0.0)	0 (0.0)	0 (0.0)

(注) (C)公共職業能力開発施設等入学者は平成11年度から調査。平成10年度以前は専修学校等入学者数に計上。

表6 中学校卒業者の高等学校等進学率・就職率の推移(国・公・私立)

年度 (卒業年月)	高等学校等進学率		就職率	
	本 県	全 国	本 県	全 国
14 (15年3月卒)	96.3	97.3	0.7	0.8
15 (16年3月卒)	96.2	97.5	0.8	0.7
16 (17年3月卒)	96.8	97.6	0.7	0.7
17 (18年3月卒)	96.6	97.7	0.7	0.7
18 (19年3月卒)	96.7	97.7	0.7	0.7
19 (20年3月卒)	96.7	97.8	0.7	0.7
20 (21年3月卒)	97.0	97.9	0.6	0.5
21 (22年3月卒)	97.1	98.0	0.4	0.4
22 (23年3月卒)	97.4	98.2	0.4	0.4
23 (24年3月卒)	97.5	98.3	0.4	0.4
24 (25年3月卒)	97.5	98.4	0.5	0.4
25 (26年3月卒)	97.7	98.4	0.5	0.4
26 (27年3月卒)	97.8	98.5	0.5	0.4
27 (28年3月卒)	98.0	98.7	0.5	0.3
28(29年3月卒)	98.0	98.8	0.5	0.3
29(30年3月卒)	98.2	98.8	0.3	0.2
30(31年3月卒)	98.3	98.8	0.3	0.2
元(2年3月卒)	98.1	98.8	0.3	0.2
2(3年3月卒)	98.4	98.9	0.3	0.2

(注) 進学率は、「高等学校等進学者(A)」の「卒業者総数」に占める割合、就職率は「就職者(D)」+「就職進学者」の「卒業者総数」に占める割合である。

表7 高等学校卒業者の進路状況の推移(公・私立)(全日・定時制)

年度 (卒業年月)	卒業者 総数	大学等 進学者	専修学校 等入学者	公共職業 能力開発施設 等入学者	就職者	一時的な 仕事に 就いた者	左記以外 死亡 不詳	(A)のうち 就職 進学者	(B)のうち 就職 進学者	(C)のうち 就職 進学者
	(A~F) 実数 (百分率)	(A) 実数 (百分率)	(B) 実数 (百分率)	(C) 実数 (百分率)	(D) 実数 (百分率)	(E) 実数 (百分率)	(F) 実数 (百分率)	実数 (百分率)	実数 (百分率)	実数 (百分率)
18 (19年3月卒)	45,941 (100.0)	23,197 (50.5)	10,844 (23.6)	193 (0.4)	8,522 (18.5)	813 (1.8)	2,372 (5.2)	0 (0.0)	34 (0.1)	3 (0.0)
19 (20年3月卒)	43,755 (100.0)	22,608 (51.7)	10,191 (23.3)	174 (0.4)	8,245 (18.8)	511 (1.2)	2,026 (4.6)	3 (0.0)	22 (0.1)	0 (0.0)
20 (21年3月卒)	42,166 (100.0)	22,253 (52.8)	9,473 (22.5)	186 (0.4)	7,556 (17.9)	588 (1.4)	2,110 (5.0)	0 (0.0)	15 (0.0)	0 (0.0)
21 (22年3月卒)	42,611 (100.0)	22,725 (53.3)	10,157 (23.8)	208 (0.5)	6,755 (15.9)	697 (1.6)	2,069 (4.9)	0 (0.0)	25 (0.1)	0 (0.0)
22 (23年3月卒)	42,155 (100.0)	22,482 (53.3)	10,183 (24.2)	198 (0.5)	7,063 (16.8)	609 (1.4)	1,620 (3.8)	3 (0.0)	16 (0.0)	2 (0.0)
23 (24年3月卒)	41,532 (100.0)	21,802 (52.5)	10,245 (24.7)	183 (0.4)	7,121 (17.1)	522 (1.3)	1,659 (4.0)	0 (0.0)	16 (0.0)	0 (0.0)
24 (25年3月卒)	42,806 (100.0)	22,244 (52.0)	10,844 (25.3)	214 (0.5)	7,369 (17.2)	537 (1.3)	1,598 (3.7)	0 (0.0)	13 (0.0)	1 (0.0)
25 (26年3月卒)	41,649 (100.0)	22,129 (53.1)	9,925 (23.8)	210 (0.5)	7,299 (17.6)	481 (1.2)	1,605 (3.8)	0 (0.0)	12 (0.0)	3 (0.0)
26 (27年3月卒)	41,993 (100.0)	22,797 (54.3)	9,380 (22.3)	167 (0.4)	7,574 (18.1)	323 (0.8)	1,752 (4.1)		13 (0.0)	
27 (28年3月卒)	41,980 (100.0)	22,836 (54.4)	9,279 (22.1)	138 (0.3)	7,582 (18.1)	302 (0.7)	1,843 (4.4)	14 (0.0)		
28 (29年3月卒)	42,435 (100.0)	23,020 (54.2)	9,812 (23.1)	140 (0.3)	7,566 (17.9)	239 (0.6)	1,658 (3.9)	13 (0.0)		
29 (30年3月卒)	41,586 (100.0)	22,231 (53.5)	9,599 (23.0)	161 (0.4)	7,639 (18.4)	255 (0.6)	1,701 (4.1)	7 (0.0)		
30 (31年3月卒)	41,870 (100.0)	22,512 (53.8)	9,692 (23.1)	164 (0.4)	7,603 (18.1)	242 (0.6)	1,657 (4.0)	3 (0.0)		
元 (2年3月卒)	41,810 (100.0)	22,540 (53.9)	9,881 (23.7)	136 (0.3)	7,473 (17.8)	149 (0.4)	1,631 (3.9)		5 (0.0)	
2 (3年3月卒)	40,648 (100.0)	22,173 (54.5)	9,971 (24.5)	141 (0.3)	6,637 (16.3)	107 (0.4)	1,619 (4.0)		2 (0.0)	

(注) 就職進学者の内訳については、平成27年度から調査していないため、総数のみ計上。

表8 高等学校卒業者の学科別進路状況(公・私立)(全日・定時制)

学 科	卒業者 総数 (A~F)	大学等 進学者 (A)	専修学校 等入学者 (B)	公共職業 能力開発 訓練施設 等入学者 (C)	就職者 (D)	一時的な 仕事に 就いた者 (E)	左記以外 死亡不詳 (F)	左記、A、B、Cのう ち就職している者		大学等 進学率 (%)	就職率 (%)
								正規の 職員等	正規の 職員等で ないもの		
普通科	28,807	18,817	6,769	108	1,850	53	1,210	0	2	65.3	6.4
農業科	754	105	250	2	366	13	18	0	0	13.9	48.4
工業科	3,721	499	569	9	2,548	0	96	0	0	13.4	68.4
商業科	2,282	639	779	3	790	13	58	0	0	28.0	34.5
水産科	130	14	12	0	101	0	3	0	0	10.8	77.7
家庭科	976	239	375	6	302	11	43	0	0	24.5	30.6
看護科	431	408	15	1	3	0	4	0	0	94.7	0.7
情報科	29	3	4	0	21	0	1	0	0	10.3	72.4
福祉科	177	31	60	0	74	0	12	0	0	17.5	41.8
その他	884	530	215	2	45	11	81	0	0	60.0	5.0
総合学科	2,457	888	923	10	537	6	93	0	0	36.1	21.7
合 計	40,648	22,173	9,971	141	6,637	107	1,619	0	2	54.5	16.2

表9 高等学校卒業者の進学率・就職率の推移(国・公・私立)(全日・定時制)

年 度 (卒業年月)	大学等進学率		就職率	
	本 県	全 国	本 県	全 国
13 (14年3月卒)	43.6	44.8	17.2	17.1
14 (15年3月卒)	43.4	44.6	16.8	16.6
15 (16年3月卒)	43.9	45.3	16.4	16.9
16 (17年3月卒)	45.2	47.3	17.2	17.4
17 (18年3月卒)	48.3	49.3	18.1	18.0
18 (19年3月卒)	50.5	51.2	18.6	18.5
19 (20年3月卒)	51.7	52.8	18.9	19.0
20 (21年3月卒)	52.8	53.9	18.0	18.2
21 (22年3月卒)	53.3	54.3	15.9	15.8
22 (23年3月卒)	53.3	53.9	16.8	16.3
23 (24年3月卒)	52.5	53.5	17.2	16.8
24 (25年3月卒)	52.0	53.2	17.2	17.0
25 (26年3月卒)	53.1	53.8	17.6	17.5
26 (27年3月卒)	54.3	54.5	18.1	17.8
27 (28年3月卒)	54.4	54.7	18.1	17.9
28 (29年3月卒)	54.2	54.7	17.9	17.8
29 (30年3月卒)	53.5	54.7	18.4	17.6
30 (31年3月卒)	53.8	54.7	18.2	17.7
元 (2年3月卒)	53.9	55.8	17.8	17.4
2 (3年3月卒)	54.5	57.4	16.2	15.7

(注) 大学等進学率は、「大学等進学者(A)」、就職率は「就職者(D)」+「就職進学者」の「卒業者総数」に占める割合である。

表10 特別支援学校の学校数・学級数・幼児・児童・生徒数の推移(公立)

学校種別等	学校数等	17年度	18年度	19年度	20年度	21年度	22年度	23年度	24年度	25年度	26年度	27年度	28年度	29年度	30年度	元年度	2年度	3年度	
視覚障がい	計	学校数	4	4	4	4	4	4	4	4	4	4	4	4	4	4	4	4	4
		学級数	53	48	47	48	49	50	45	48	48	44	45	47	49	45	45	44	40
		生徒数	153	141	129	141	147	140	141	138	140	130	115	118	115	118	105	106	90
	幼稚部	学級数	3	2	2	2	3	3	2	2	2	2	3	2	3	2	2	3	3
		幼児数	6	2	4	4	7	10	10	6	5	5	6	4	3	6	6	6	9
	小学部	学級数	16	15	15	15	15	15	13	14	15	12	14	16	17	14	14	13	10
		児童数	30	31	28	26	25	24	23	24	26	22	27	30	32	27	22	20	16
	中学部	学級数	10	8	8	9	10	11	10	11	10	10	8	11	10	11	11	10	8
		生徒数	17	14	15	19	23	21	19	17	18	19	18	19	18	15	25	25	16
	高等部	学級数	24	23	22	22	21	21	20	21	21	20	20	18	19	18	18	18	19
生徒数		100	94	82	92	92	85	89	91	91	84	64	66	65	60	52	57	49	
聴覚障がい	計	学校数	5	5	5	5	5	5	5	5	5	5	5	5	5	5	5	5	5
		学級数	81	81	77	75	78	83	85	81	85	82	81	77	81	83	84	81	81
		生徒数	297	292	279	266	274	288	296	282	299	293	280	263	265	273	274	254	247
	幼稚部	学級数	18	19	16	15	15	15	17	17	20	17	17	15	14	15	16	16	17
		幼児数	66	68	64	51	45	46	55	59	70	61	61	54	49	52	62	61	58
	小学部	学級数	30	31	32	32	34	34	35	31	32	34	34	32	32	33	33	33	36
		児童数	91	88	89	98	102	103	111	97	99	98	94	84	78	86	86	87	95
	中学部	学級数	15	15	16	17	15	18	18	18	17	19	19	19	19	19	19	19	18
		生徒数	41	44	50	51	50	55	52	53	52	71	67	72	60	50	45	46	48
	高等部	学級数	18	16	13	11	14	16	15	15	16	12	11	11	16	16	16	13	10
生徒数		99	92	76	66	77	84	78	73	78	63	58	53	78	85	81	60	46	
知的障がい	計	学校数	20	20	21	21	22	22	22	23	23	23	23	24	24	24	24	24	24
		学級数	635	658	697	707	764	766	778	791	806	860	850	864	910	962	987	1,022	1,043
		生徒数	2,841	3,001	3,177	3,285	3,502	3,582	3,656	3,845	4,000	4,172	4,254	4,350	4,601	4,763	4,874	5,003	5,162
	小学部	学級数	282	288	288	288	305	287	293	292	297	321	318	334	360	390	411	425	447
		児童数	928	972	999	1,000	1,062	1,022	1,044	1,074	1,115	1,168	1,236	1,343	1,505	1,645	1,757	1,851	1,978
	中学部	学級数	170	176	203	201	220	222	218	211	211	236	231	226	219	226	231	256	255
		生徒数	596	645	740	766	835	846	849	849	864	943	948	940	903	922	983	1,074	1,099
	高等部	学級数	183	194	206	218	239	257	267	288	298	303	301	304	331	346	345	341	341
		生徒数	1,317	1,384	1,438	1,519	1,605	1,714	1,763	1,922	2,021	2,061	2,070	2,067	2,193	2,196	2,134	2,078	2,085
	肢体不自由	計	学校数	7	7	7	7	7	9	8	9	9	9	10	10	10	10	10	10
学級数			227	232	225	221	217	250	248	277	278	305	313	321	337	338	343	342	347
生徒数			653	670	663	639	640	716	727	795	774	811	833	848	861	836	846	842	858
小学部		学級数	116	121	114	106	97	116	115	130	124	146	158	163	164	164	168	168	170
		児童数	303	312	311	276	259	305	307	340	328	373	400	406	409	410	425	432	439
中学部		学級数	66	62	62	65	70	75	73	75	81	80	79	78	81	84	78	82	86
		生徒数	154	154	153	165	182	189	184	195	203	196	194	195	207	202	193	201	213
高等部		学級数	45	49	49	50	50	59	60	72	73	79	76	80	92	90	97	92	91
		生徒数	196	204	199	198	199	222	236	260	243	242	239	247	245	224	228	209	206
病弱		計	学校数	5	5	5	6	6	6	6	6	6	6	6	6	6	6	6	6
	学級数		51	48	44	66	45	49	51	52	45	44	47	41	47	46	45	45	42
	生徒数		134	125	138	195	126	130	144	133	118	113	102	96	103	99	89	97	83
	小学部	学級数	22	21	20	32	19	20	22	21	17	20	19	20	23	17	18	15	13
		児童数	43	44	42	81	39	37	41	47	36	38	32	39	46	32	30	22	19
	中学部	学級数	23	22	20	27	21	23	23	25	22	17	22	14	18	22	19	20	17
		生徒数	67	58	74	81	56	63	79	63	53	46	47	36	42	53	44	54	37
	高等部	学級数	6	5	4	7	5	6	6	6	6	7	6	7	6	7	8	10	12
		生徒数	24	23	22	33	31	30	24	23	29	29	23	21	15	14	15	21	27

(注) 学校数には分校を含み、複数の種別がある学校についてはそれぞれの種別に計上されている。

表11 特別支援学級の障がい別学級数及び児童・生徒数(公立)

	小 学 校						中 学 校					
	知的障がい		知的障がい以外		計		知的障がい		知的障がい以外		計	
	学級数	児童数	学級数	児童数	学級数	児童数	学級数	生徒数	学級数	生徒数	学級数	生徒数
北九州市	126	698	135	798	261	1,496	61	312	59	327	120	639
福岡市	345	2,072	49	255	394	2,327	145	781	29	128	174	909
大牟田市	14	44	20	50	34	94	9	34	8	24	17	58
久留米市	90	517	89	425	179	942	34	189	35	153	69	342
直方市	13	71	20	111	33	182	5	29	4	15	9	44
飯塚市	28	160	32	132	60	292	11	58	12	41	23	99
田川市	13	61	13	64	26	125	9	41	12	42	21	83
柳川市	19	57	15	50	34	107	7	21	7	21	14	42
八女市	13	52	14	48	27	100	8	23	7	18	15	41
筑後市	12	43	14	60	26	103	3	18	7	27	10	45
大川市	7	19	8	25	15	44	2	5	4	16	6	21
行橋市	15	78	24	124	39	202	8	42	11	60	19	102
豊前市	7	22	9	37	16	59	2	8	4	10	6	18
中間市	9	50	12	46	21	96	4	18	6	26	10	44
小郡市	17	95	35	160	52	255	7	38	12	51	19	89
筑紫野市	21	114	33	186	54	300	9	44	14	64	23	108
春日市	27	163	36	188	63	351	9	52	17	91	26	143
大野城市	16	94	29	144	45	238	6	27	14	66	20	93
宗像市	20	96	44	221	64	317	9	49	18	85	27	134
太宰府市	13	77	30	166	43	243	7	32	9	45	16	77
古賀市	23	143	32	178	55	321	7	38	13	66	20	104
福津市	21	127	20	91	41	218	6	30	5	26	11	56
うきは市	11	56	14	50	25	106	4	23	4	13	8	36
宮若市	5	27	7	34	12	61	2	10	2	8	4	18
嘉麻市	14	73	7	30	21	103	8	39	6	21	14	60
朝倉市	17	87	17	64	34	151	9	38	11	39	20	77
みやま市	7	22	12	34	19	56	4	15	5	18	9	33
糸島市	29	167	33	148	62	315	19	99	16	83	35	182
<b>市 計</b>	<b>952</b>	<b>5,285</b>	<b>803</b>	<b>3,919</b>	<b>1,755</b>	<b>9,204</b>	<b>414</b>	<b>2,113</b>	<b>351</b>	<b>1,584</b>	<b>765</b>	<b>3,697</b>
筑紫郡	13	69	22	127	35	196	6	35	12	66	18	101
糟屋郡	120	734	109	601	229	1,335	35	192	29	175	64	367
遠賀郡	20	93	16	73	36	166	7	27	8	33	15	60
鞍手郡	8	22	8	27	16	49	2	10	2	9	4	19
嘉穂郡	4	25	3	21	7	46	2	10	1	3	3	13
朝倉郡	6	31	14	65	20	96	3	14	8	33	11	47
三井郡	11	68	10	42	21	110	2	13	2	12	4	25
三潞郡	4	15	3	15	7	30	1	7	1	2	2	9
八女郡	4	15	7	23	11	38	1	5	2	14	3	19
田川郡	21	98	22	81	43	179	10	46	12	37	22	83
京都郡	16	76	25	113	41	189	5	21	6	28	11	49
築上郡	9	41	10	33	19	74	4	16	4	18	8	34
<b>郡 計</b>	<b>236</b>	<b>1,287</b>	<b>249</b>	<b>1,221</b>	<b>485</b>	<b>2,508</b>	<b>78</b>	<b>396</b>	<b>87</b>	<b>430</b>	<b>165</b>	<b>826</b>
<b>計</b>	<b>1,188</b>	<b>6,572</b>	<b>1,052</b>	<b>5,140</b>	<b>2,240</b>	<b>11,712</b>	<b>492</b>	<b>2,509</b>	<b>438</b>	<b>2,014</b>	<b>930</b>	<b>4,523</b>

表12 特別支援学級の障がい別学級数及び児童・生徒数の推移(公立)

学校種別	年度	合計		知的障がい		肢体不自由		病弱		弱視		難聴		言語障がい		情緒障がい		
		学級数	人数	学級数	人数	学級数	人数	学級数	人数	学級数	人数	学級数	人数	学級数	人数	学級数	人数	
小学校	13	331	1,321	290	1,161	3	10	11	57	1	2	4	13			22	78	
	14	377	1,464	320	1,274	4	12	10	42	1	1	4	11			38	124	
	15	440	1,651	354	1,393	9	24	10	44	1	2	7	18			59	170	
	16	515	1,773	380	1,402	18	36	10	40	2	3	8	20			97	272	
	17	597	1,953	422	1,492	26	50	10	39	3	6	10	22			126	344	
	18	671	2,180	460	1,633	37	62	10	45	4	9	11	23			149	408	
	19	720	2,367	478	1,730	37	60	11	35	5	12	11	28			178	502	
	20	802	2,681	517	1,897	39	63	12	43	5	11	13	30			216	637	
	21	862	2,932	542	2,018	43	67	12	43	5	7	14	27			246	770	
	22	922	3,237	578	2,211	46	64	11	34	4	6	15	30			268	892	
	23	975	3,578	610	2,434	46	63	9	23	6	7	15	27			289	1024	
	24	1031	3,945	641	2,654	43	58	11	30	6	9	19	32			311	1,162	
	25	1,121	4,435	681	2,905	50	67	12	32	9	11	19	27			350	1,393	
	26	1,211	4,950	714	3,132	53	72	13	30	12	15	17	26			402	1,675	
	27	1,329	5,613	775	3,473	54	79	15	44	13	15	20	33			452	1,969	
	28	1,466	6,520	837	3,950	58	89	15	29	14	17	24	44			518	2,391	
	29	1,604	7,465	895	4,404	59	87	19	45	16	18	30	50			585	2,861	
	30	1,761	8,490	961	4,928	65	101	25	60	13	14	31	54			666	3,333	
	元	1,913	9,531	1045	5,518	65	101	25	53	11	11	33	56			734	3,792	
	2	2,075	10,686	1,115	6,093	61	93	30	62	10	12	35	57			824	4,369	
	3	2,240	11,712	1,188	6,572	62	97	39	71	11	13	35	61	1	1	904	4,897	
	中学校	13	170	629	155	574				6	23		4	14			5	18
		14	191	679	172	612				7	29		4	11			8	27
		15	217	733	181	641	1	1	6	20	1	1	5	10			23	60
		16	245	826	199	718	3	4	6	16	1	1	4	8			32	79
		17	277	912	209	760	9	12	6	15			5	7			48	118
		18	307	981	217	788	12	15	6	14			6	9			66	155
		19	347	1,075	236	824	17	24	7	19			7	9			80	199
		20	367	1,163	249	890	15	24	7	19			7	12			89	218
		21	407	1,371	274	1,036	15	22	9	19	1	1	9	10			99	283
		22	438	1,482	286	1,109	16	22	9	14	3	3	6	8			118	326
		23	465	1,583	295	1,137	15	19	9	20	3	3	6	7			137	397
		24	478	1,620	297	1,128	19	27	9	23	1	1	8	12			144	429
25		509	1,802	312	1,225	18	26	9	25	1	1	10	17			159	508	
26		555	2,047	332	1,370	24	39	8	13	2	2	10	17			179	606	
27		591	2,308	350	1,517	23	29	9	22	1	1	11	17			197	722	
28	625	2,512	362	1,622	21	27	11	21	1	1	11	16			219	825		
29	656	2,752	384	1,729	19	22	10	19	1	1	8	11			234	970		
30	701	3,041	395	1,850	23	30	11	15	2	2	9	13			261	1131		
元	766	3,442	415	2,003	26	30	10	19	5	6	13	14			297	1,370		
2	849	3,955	436	2,194	35	42	17	31	5	6	17	23			339	1,659		
3	930	4,523	492	2,509	27	37	18	43	4	5	14	23			375	1,906		