

教育費調査（地方教育費調査）

—令和2会計年度—

I 調査の概要

1 調査の目的

「地方教育費調査」は、地方における教育費の実態を明らかにし、国及び地方公共団体が、教育諸施策を検討・立案するための基礎資料を得ることを目的とする。

2 調査の対象

県及び市町村（教育事務組合を含む。）の教育委員会、社会教育施設及び公立の幼稚園、幼保連携認定こども園、小学校、中学校、義務教育学校、特別支援学校、高等学校、中等教育学校、専修学校並びに各種学校とする。

調査対象となる教育委員会・学校数の他、本報告書の各表の作成に用いた数値は以下のとおりである。

教育委員会		学校種	設置者	学校（園）数	児童・生徒数
種別	委員会数	幼稚園	市町村	32	1,947
計	64	小学校	市町村	713 (4)	277,293
県	1	中学校	県	4	1,179
市	29		市町村	325 (3)	127,257
町	29	特別支援学校	県	20	3,004
村	2		市町村	18	3,299
組合	3	全日制	県	92	63,513
		高等学校	市町村	9	6,621
		定時制	県	19	2,898
		高等学校	市町村	(2)	78
		通信制高等学校	県	1	1,481
		中等教育学校	県	1	566
		専修学校	市町村	1	68
		各種学校	市町村	2	191
		幼保連携型 認定こども園	市町村	4	662
		義務教育学校	市町村	4	903
		県の人口(人)		5,129,841	

*児童・生徒数については「令和2年度 学校基本調査」から令和2年5月1日現在の数値、県の人口については令和2年1月1日現在の「住民基本台帳」の数値を利用した。

(注) () 内の数値は、分校で外数である。全日制課程の生徒数には、専攻科を含む。

設置者欄の市町村には、一部事務組合も含む。

3 調査の内容

この調査は、地方教育費を学校教育、社会教育及び教育行政の3つの分野に大別し、これを(1)財源別と(2)支出項目別の両面から調査したものである。

調査した地方教育費の範囲は次のとおりである。

地方教育費	学校教育費	公立諸学校における学校教育活動のために支出した経費
	社会教育費	地方公共団体が条例により設置し、教育委員会が所管する社会教育施設の経費及び教育委員会が行った社会教育活動のために支出した経費（体育・文化関係、文化財保護を含む。）
	教育行政費	教育委員会事務局（所管の教育研究所等を含む。）の一般行政事務及び教育委員会の運営のために支出した経費

(1) 財源別経費

財源は、国庫補助金、県支出金、市町村支出金、地方債及び公費組入れ寄附金に分類される。

- ① **国庫補助金**……………国が地方公共団体に交付した補助金、負担金等
- ② **県支出金**……………県が地方税、地方交付税、使用料、手数料収入等の財源から支出した経費
- ③ **市町村支出金**……………市町村が地方税、地方交付税、使用料、手数料収入等の財源から支出した経費
- ④ **地方債**……………地方公共団体が教育施設等建設のために起債した経費のうち、当該会計年度中に支出した経費
- ⑤ **公費組入れ寄附金**………地方公共団体の歳入として計上された寄附金、贈与金のうち、当該会計年度中に支出した経費

(2) 支出項目別経費

支出項目は、消費的支出、資本的支出及び債務償還費に分類される。

① 消費的支出

例年経常的に支出される経費で、学校教育の分野では**人件費、教育活動費、管理費、補助活動費、所定支払金**の5項目に分類される。

- (ア) **人件費**………教員及び職員の給与並びに共済組合等負担金、恩給費等、退職・死傷手当等の経費
- (イ) **教育活動費**………児童・生徒に対する教育活動及びその補助のために要した経費
- (ウ) **管理費**………学校の管理運営のために要した経費をいい、施設等の修繕費及び維持費（事務職員等の旅費を含む。）
- (エ) **補助活動費**………正規の学校教育活動には含まれないが、それと密接な関係にある学校の事業に要した経費
- (オ) **所定支払金**………定期的に支払義務を生ずる経費をいい、地代、建物・設備等の保険料（一時借入金の利子等を含む。）

② 資本的支出

土地・建物及び設備・備品の取得並びに既存の設備・備品の取替え及び補充に要した経費（修繕費に該当しない大規模な修繕・取替え等に要した経費を含む。）

③ 債務償還費

地方債の元金の返済、利子の支払及び手数料に要した経費

－地方教育費の財源と支出項目－

【財源別】		【分野別】	【支出項目別】
国庫補助金 県支出金 市町村支出金 地方債 公費組入れ寄附金	教 育 費 総 額	学校教育費	A 消費的支出
		1 幼稚園費	1 人件費
		2 小学校費	2 教育活動費
		3 中学校費	3 管理費
		4 特別支援学校費	4 補助活動費
		5 全日制高等学校費	5 所定支払金
		6 定時制高等学校費	B 資本的支出
		7 通信制高等学校費	C 債務償還費
		8 中等教育学校費	
		9 専修学校費	
		10 各種学校費	
		11 幼保連携型認定こども園費	
12 義務教育学校費			
		社会教育費	A 消費的支出
		1 公民館費	B 資本的支出
		2 図書館費	C 債務償還費
		3 博物館費	
		4 体育施設費	
		5 青少年教育施設費	
		6 女性教育施設費	
		7 文化会館費	
		8 その他の社会教育施設費	
		9 社会教育活動費	
		10 文化財保護費	A 消費的支出
			B 資本的支出
		教育行政費	C 債務償還費

Ⅱ 調査結果の概要

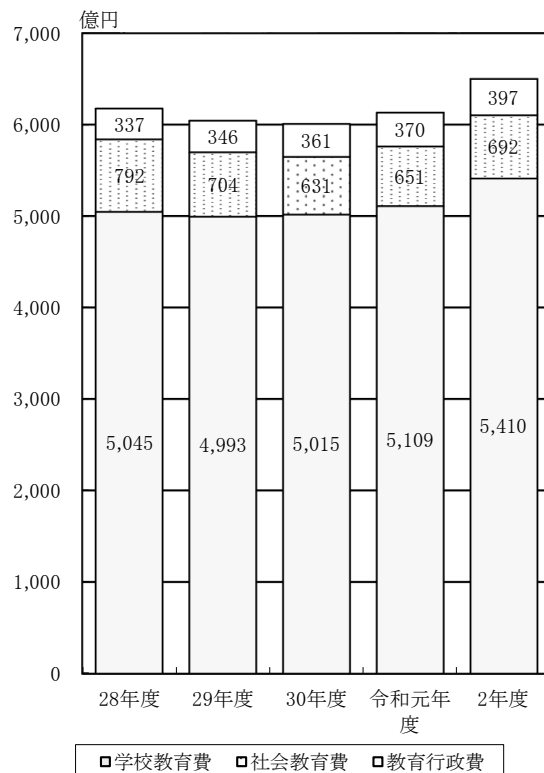
1 教育費総額

令和2年度の本県の教育費総額は6,499億1,819万2千円で、前年度に比べて6.0%(368億5,921万円)増加している。

最近5年間の教育費総額の推移は図1のとおりである。

これを教育分野別にみると、学校教育費は前年比5.9%(301億61万2千円)の増、社会教育費は6.2%(40億3,235万4千円)の増、教育行政費は7.4%(27億2,624万4千円)の増となっている。

図1 教育費総額の推移(教育分野別)(表29より)



(1)教育費総額の教育分野別内訳

令和2年度の教育費総額を分野別に見ると図2のとおりで、学校教育費が全体の83.3%を占めており、次いで社会教育費10.6%、教育行政費6.1%の順となっている。

なお、平成28年度を100とした最近5年間の教育分野別の年次推移は図3のとおりである。

図2 教育費総額の教育分野別構成(表1より)

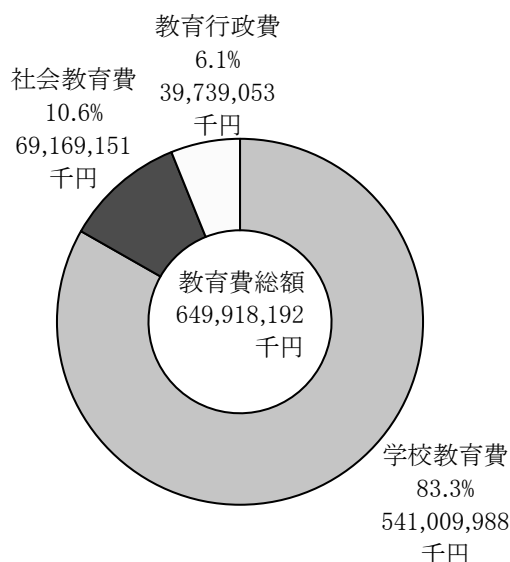
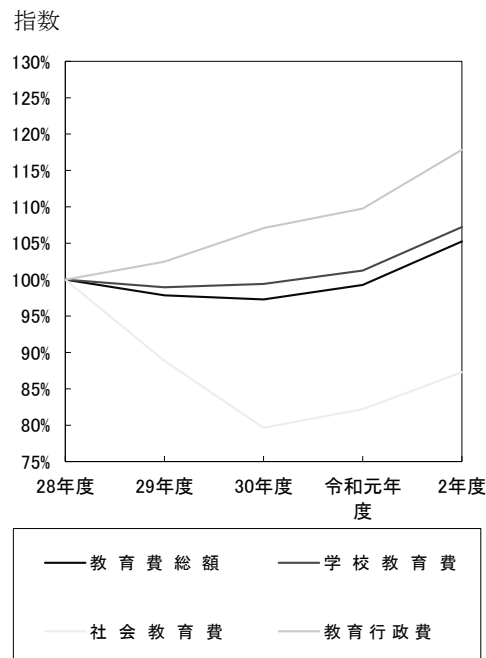


図3 教育分野別教育費の推移(表29より)



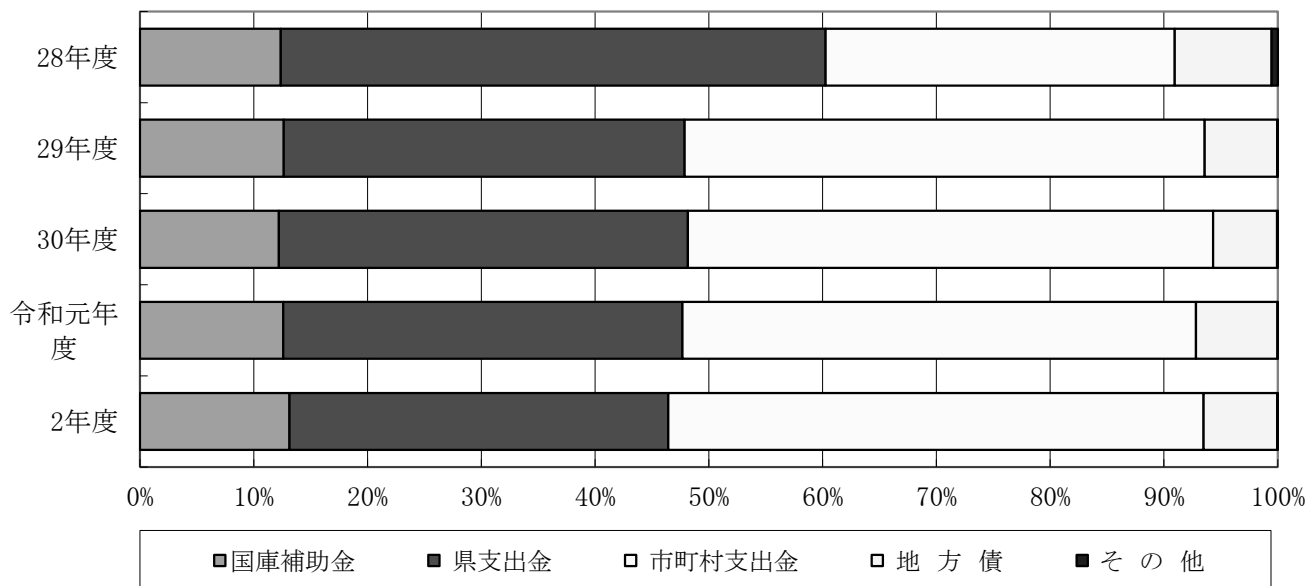
28年度=100

(2)教育費総額の財源別内訳

教育費総額の財源別構成と年次推移は図4のとおりである。

令和2年度の財源別内訳をみると、市町村支出金が47.0%で最も高く、次いで県支出金33.3%、国庫補助金13.1%、地方債6.5%である。

図4 財源別構成の推移 (表1より)



2 学校教育費

(1)学校教育費の学校種別内訳

令和2年度の学校教育費は、5,410億998万8千円で、前年度に比べて5.9%(301億61万2千円)増加している。

なお、学校種別内訳は図5のとおりで、主なものをみると、小学校が47.5%を占め、中学校25.2%、高等学校(全日制)17.0%の順になっている。

また、平成28年度以降の学校種別教育費の推移は、図6のとおりである。

図5 学校教育費の学校種別構成 (表3より)

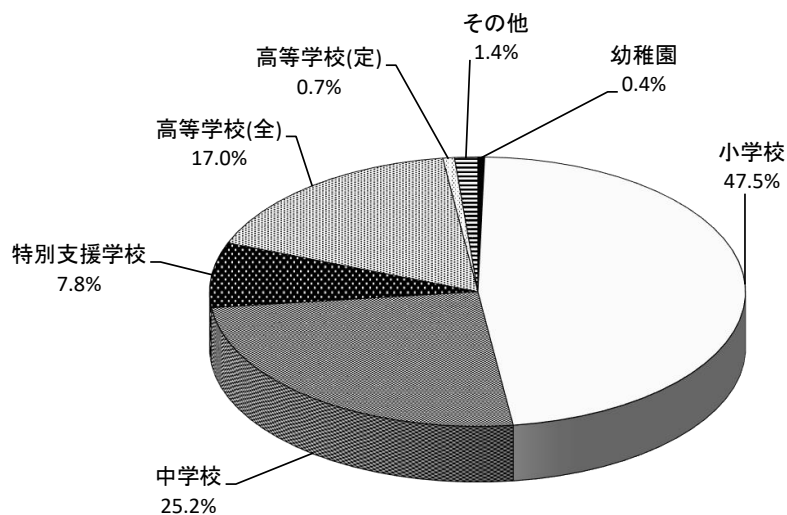
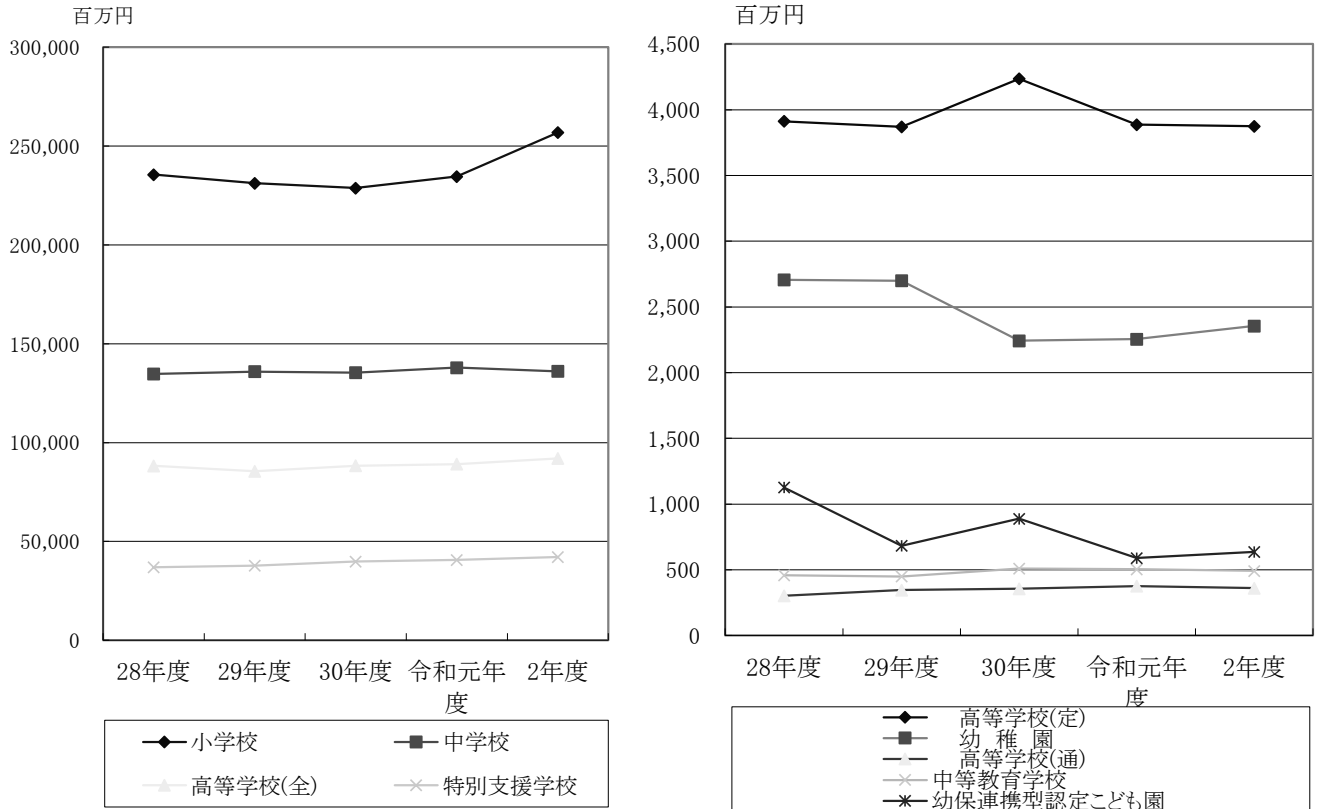


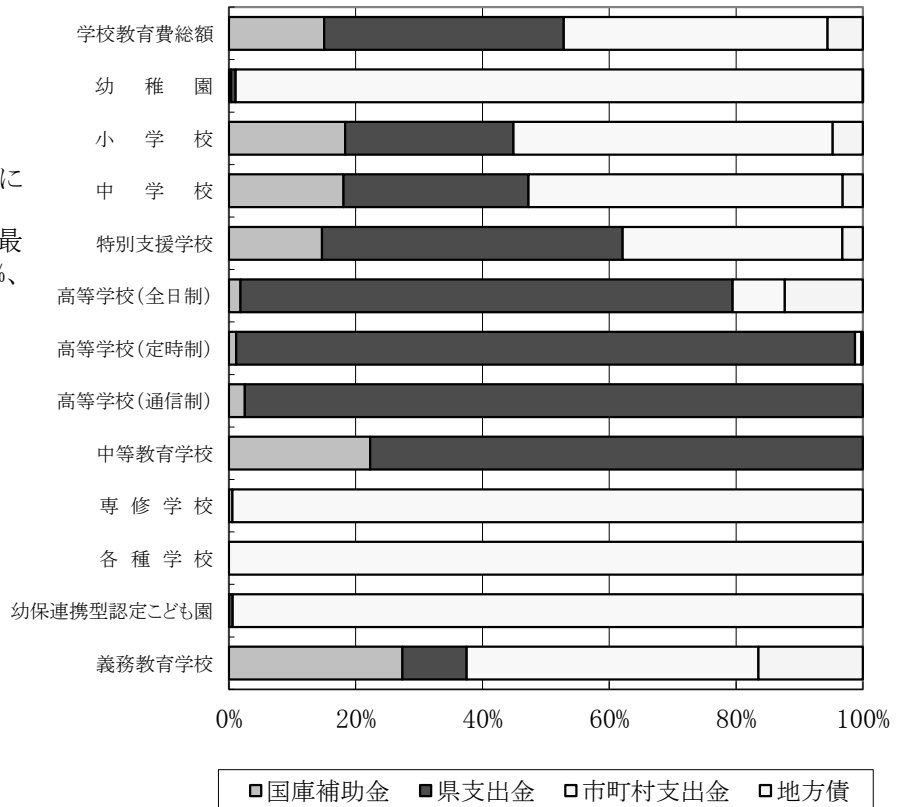
図6 学校種別教育費の推移(表32より)



(2) 学校教育費の財源別内訳

令和2年度の学校教育費総額を財源別にみると図7のとおりである。
 内訳をみると、市町村支出金が41.6%で最も多く、県支出金37.8%、国庫補助金15.0%、地方債 5.6%の順となっている。

図7 学校種別財源別教育費(表1より)



(3) 学校教育費の支出項目別内訳

図8 学校教育費の支出項目別構成 (表3より)

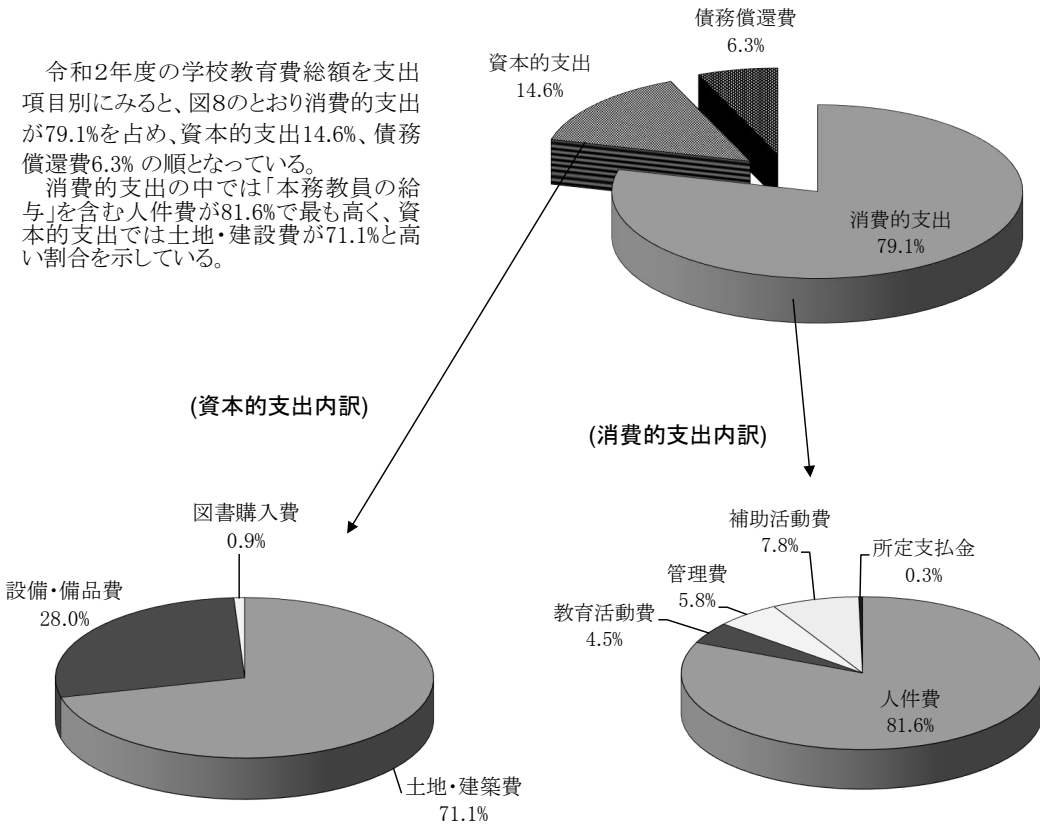
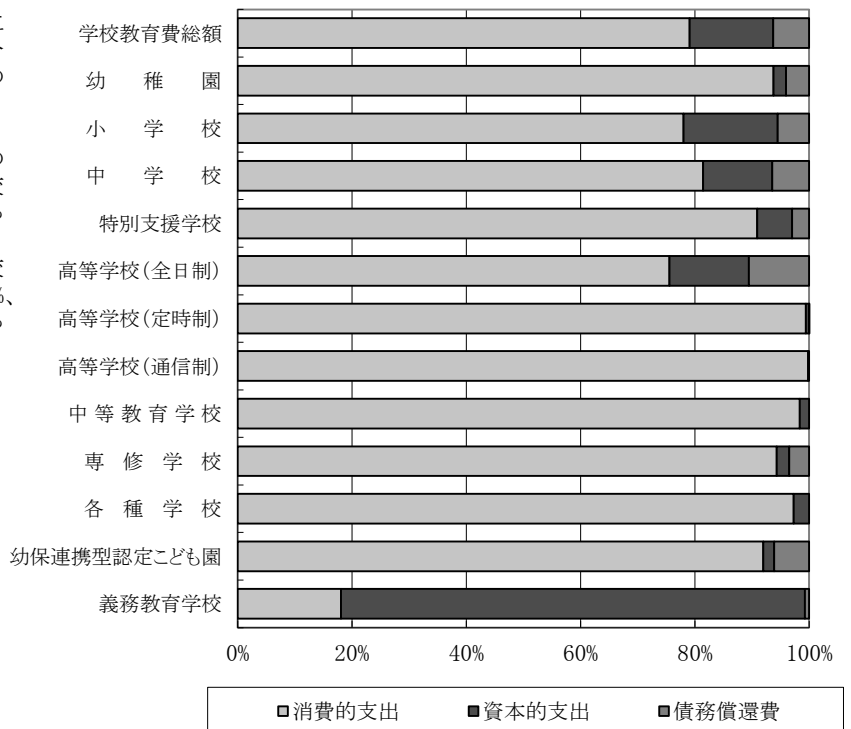


図9 学校種別支出項目別学校教育費(表2より)

支出項目別学校教育費を学校種別にみると図9のとおりで、消費的支出の割合が最も高いのは、高等学校通信制の99.8%で、以下高等学校定時制99.4%、中等教育学校98.4%の順となっている。

また、資本的支出の割合が最も高いのは、義務教育学校81.2%で、以下小学校16.5%、高等学校全日制13.9%の順となっている。

債務償還費の割合を見ると、高等学校全日制の10.6%が最も高く、中学校の6.5%、幼保連携型認定こども園6.1%の順となっている。



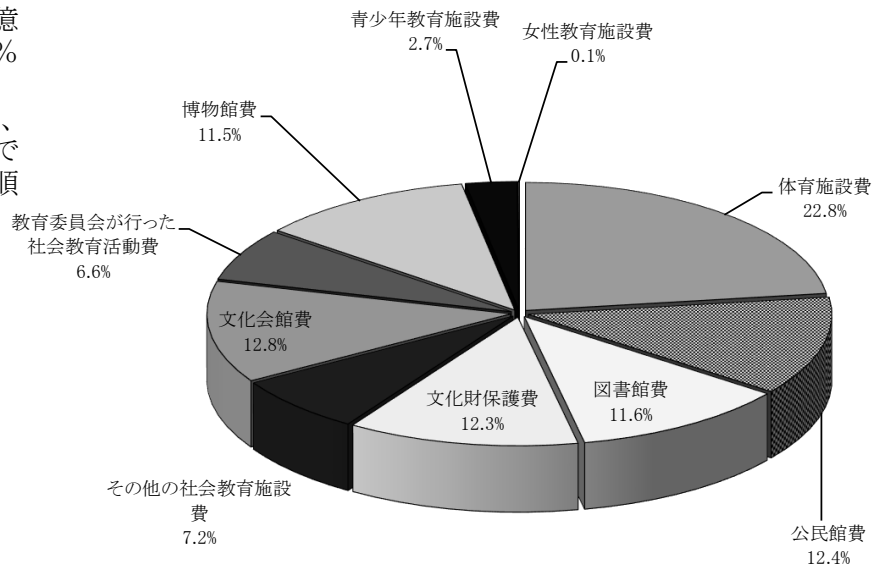
3 社会教育費

(1) 社会教育費の分野別内訳

令和2年度の社会教育費は691億6,915万1千円で、前年度に比べて6.2% (40億3,235万4千円)の増となっている。

分野別内訳をみると図10のとおりで、体育施設費が22.8%と最も高く、次いで文化会館費12.8%、公民館費12.4%の順となっている。

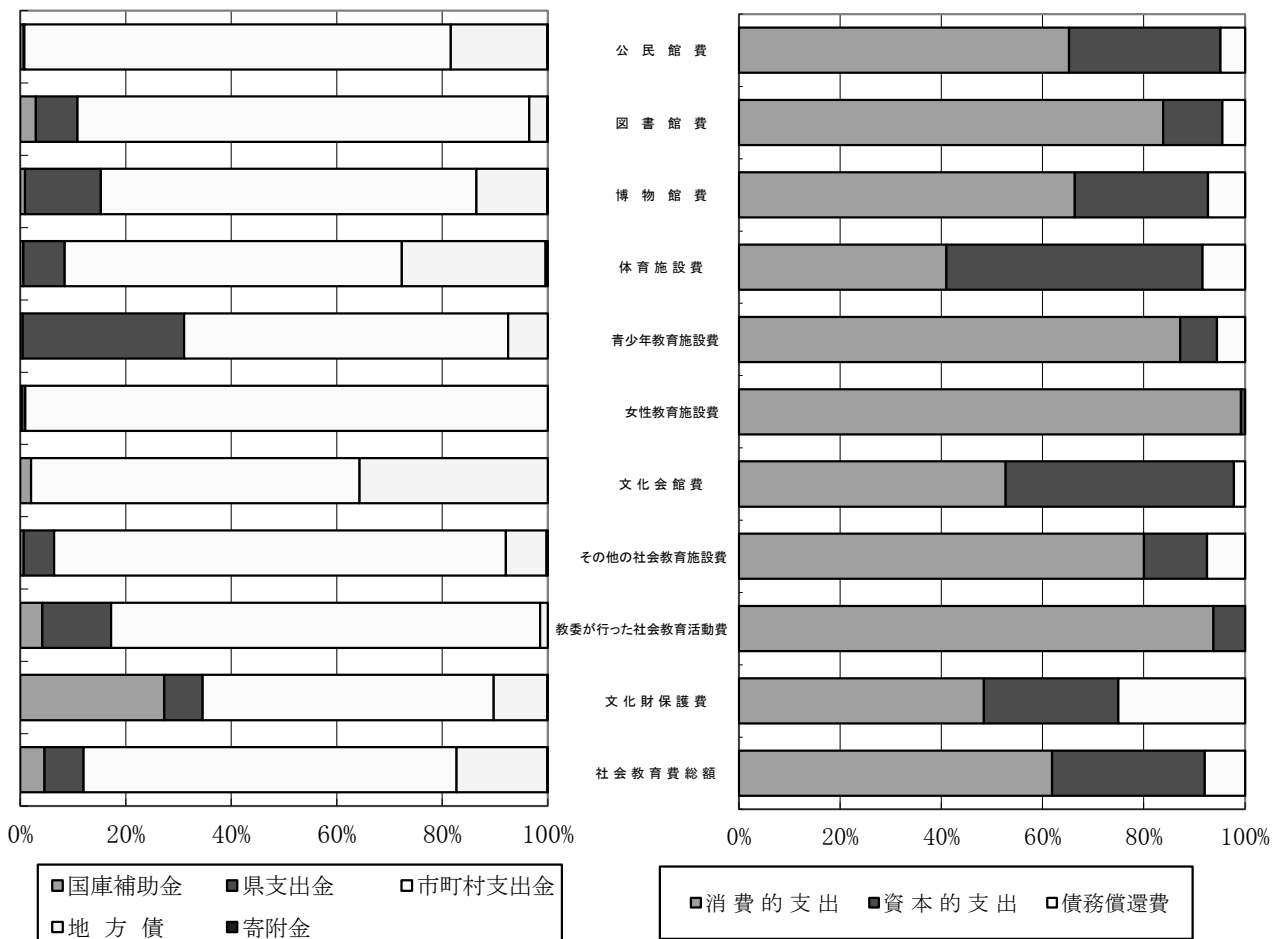
図10 社会教育費の分野別構成(表23より)



(2) 社会教育費の財源別・使途別内訳

令和2年度の社会教育費を財源別・使途別に各分野ごとの内訳をみると図11のとおりである。

図11 分野別社会教育費の財源別・使途別構成(表23・24より)



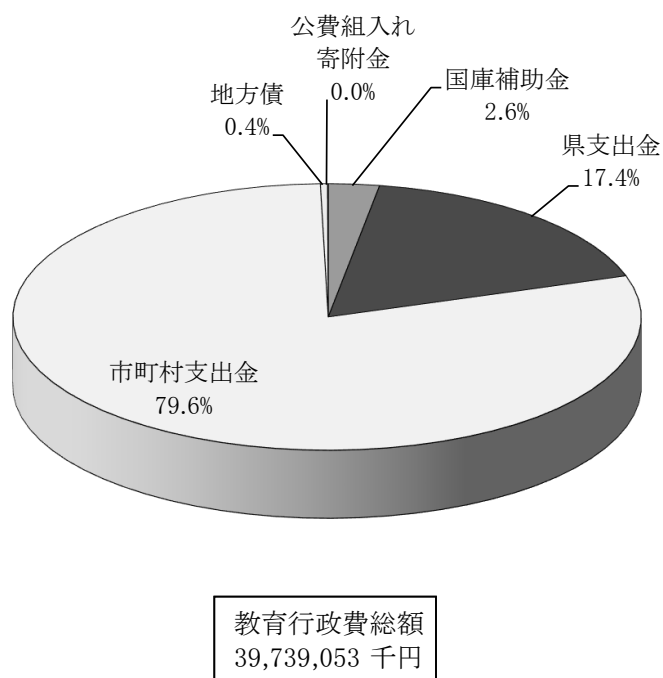
4 教育行政費

(1)教育行政費の財源別内訳

令和2年度の教育行政費は397億3,905万3千円で、前年度に比べて7.4%(27億2,624万4千円)の増となっている。

財源別にみると図12のとおりで、市町村支出金が79.6%で最も高く、次いで県支出金の17.4%、国庫補助金2.6%の順となっている。

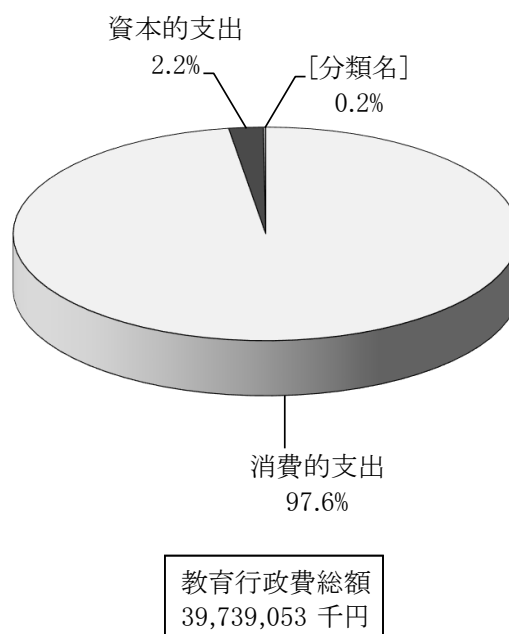
図12 教育行政費の財源別構成(表25より)



(2)教育行政費の使途別内訳

令和2年度の教育行政費を使途別にみると、図13のとおりで、消費的支出が97.6%を占め、資本的支出2.2%、債務償還費0.2%となっている。

図13 教育行政費の使途別構成(表26より)

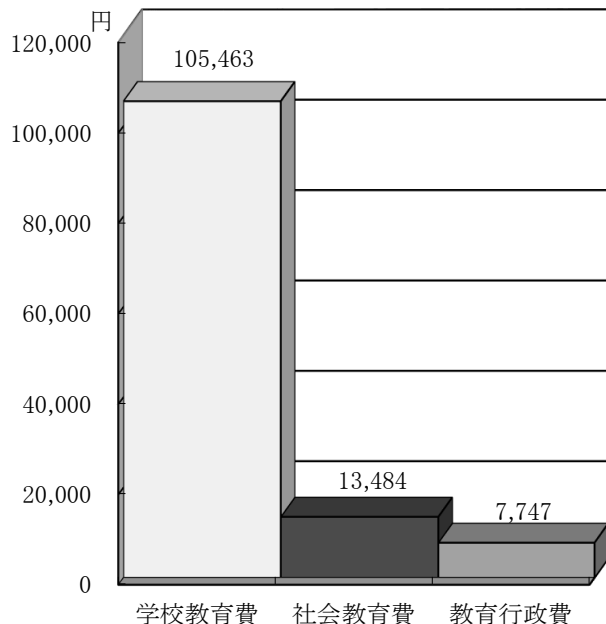


5 一人当たり教育費

図14 県民一人当たり教育費(表27より)

(1) 県民一人当たり教育費

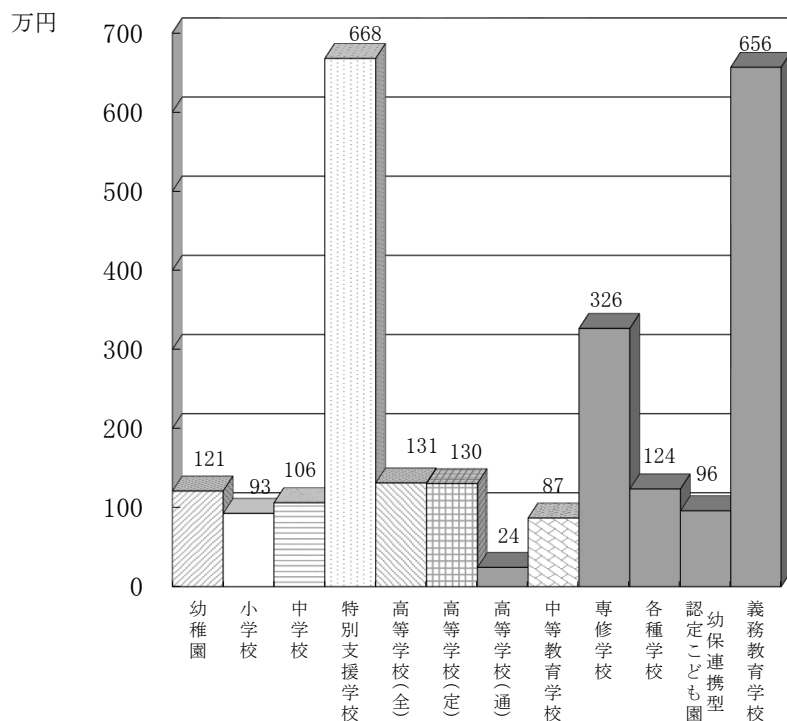
令和2年度の県民一人当たりの教育費総額は126,694円で、前年度に比べて6.0%の増となっている。これを教育分野別にみると、図14のとおりで、学校教育費は105,463円で前年度に比べて5,896円(5.9%)の増、社会教育費は13,484円で790円(6.2%)の増、教育行政費は7,747円で534円(7.4%)の増となっている。



(2) 児童生徒一人当たり学校教育費

令和2年度の児童・生徒一人当たりの学校教育費を学校種別にみると、図15のとおりで一人当たり学校教育費の最も高いのは、特別支援学校の6,675,219円で、次いで義務教育学校の6,564,338円、専修学校の3,263,132円となっている。

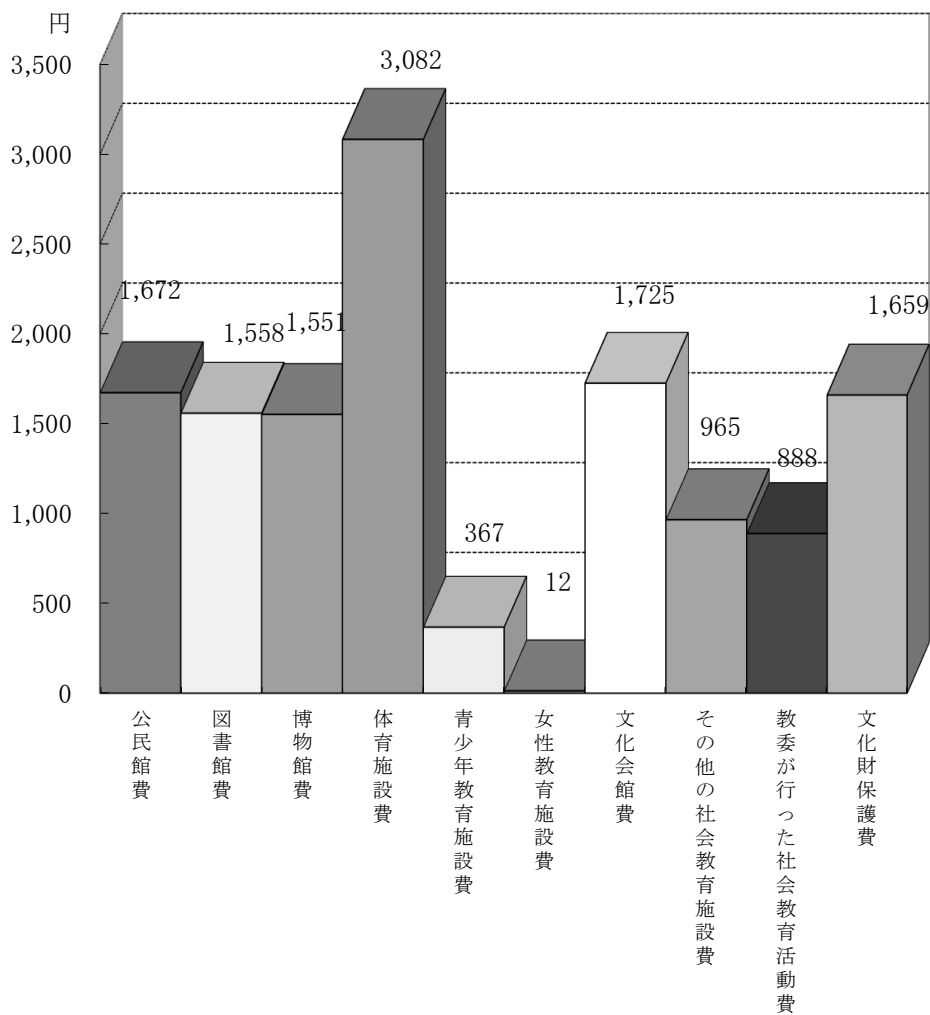
図15 児童生徒一人当たり学校教育費(表27より)



(3) 県民一人当たり社会教育費

県民一人当たりの社会教育費は図16のようになっている。最も金額の高いものは、体育施設費の3,082円であり、以下文化会館費(1,725円)、公民館費(1,672円)の順となっている。

図16 県民一人当たり社会教育費(表24より)



Ⅲ 統計表

表1 教育費総額（教育分野別・財源別）

（単位：千円）

財源別 教育分野別	国庫補助金	県支出金	市町村 支出金	地方債	公費組入れ 寄附金	公費に組み 入れられない 寄附金	合 計	分 野 別 構 成 比 (%)	対前年度 増 減 率 (%)
学校教育費	81,204,996	204,408,690	225,151,899	30,196,831	47,572	0	541,009,988	83.3	5.9
幼稚園	7,634	17,177	2,329,184	449	0	0	2,354,444	0.4	4.4
小学校	47,012,140	68,209,521	129,358,436	12,182,131	25,475	0	256,787,703	39.6	9.5
中学校	24,564,174	39,703,883	67,454,466	4,329,183	21,953	0	136,073,659	20.9	-1.3
県立	124,868	356,006	0	0	0	0	480,874	0.1	-10.7
市町立	24,439,306	39,347,877	67,454,466	4,329,183	21,953	0	135,592,785	20.9	-1.3
特別支援学校	6,175,613	19,948,684	14,583,088	1,366,522	0	0	42,073,907	6.5	3.4
県立	2,808,100	18,295,822	0	781,864	0	0	21,885,786	3.4	2.1
市町立	3,367,513	1,652,862	14,583,088	584,658	0	0	20,188,121	3.1	4.9
高等学校（全日制）	1,659,426	71,410,511	7,570,623	11,332,635	0	0	91,973,195	14.2	3.2
県立	1,440,964	71,349,432	0	10,893,214	0	0	83,683,610	12.9	3.2
市町立	218,462	61,079	7,570,623	439,421	0	0	8,289,585	1.3	2.6
高等学校（定時制）	44,570	3,781,359	40,146	8,300	0	0	3,874,375	0.6	-0.3
県立	41,326	3,630,537	0	0	0	0	3,671,863	0.6	1.6
市町立	3,244	150,822	40,146	8,300	0	0	202,512	0.0	-25.6
高等学校（通信制）	8,961	351,434	0	0	0	0	360,395	0.1	-4.2
中等教育学校	109,330	381,961	0	0	0	0	491,291	0.1	-2.4
専修学校	1,258	0	220,635	0	0	0	221,893	0.0	12.9
各種学校	0	0	236,034	0	0	0	236,034	0.0	22.7
幼保連携型認定こども園	0	3,811	631,684	0	0	0	635,495	0.1	7.8
義務教育学校	1,621,890	600,349	2,727,603	977,611	144	0	5,927,597	0.9	925.3
社会教育費	3,183,723	5,111,057	48,927,014	11,856,427	90,930	0	69,169,151	10.6	6.2
県	39,652	4,434,370	0	536,700	0	0	5,010,722	0.8	-12.4
市町村	3,144,071	676,687	48,927,014	11,319,727	90,930	0	64,158,429	9.9	8.0
教育行政費	1,037,457	6,913,238	31,629,858	145,100	13,400	0	39,739,053	6.1	7.4
県	388,560	6,892,974	0	22,600	0	0	7,304,134	1.1	-5.4
市町村	648,897	20,264	31,629,858	122,500	13,400	0	32,434,919	5.0	10.7
合 計	85,426,176	216,432,985	305,708,771	42,198,358	151,902	0	649,918,192	100.0	6.0
財源別構成比(%)	13.1	33.3	47.0	6.5	0.0	0.0	100.0	—	—
対前年度増減率(%)	10.6	0.6	10.5	-4.0	3.6	0.0	6.0	—	—

表2 教育費総額（教育分野別・支出項目別）

（単位：千円）

支出項目	消費の支出	資本の支出	債務償還費	合計
教育分野別				
学校教育費	427,777,102	79,164,357	34,068,529	541,009,988
幼稚園	2,207,138	51,688	95,618	2,354,444
小学校	200,271,746	42,411,880	14,104,077	256,787,703
中学校	110,782,300	16,503,662	8,787,697	136,073,659
県立	475,924	4,950	0	480,874
市町立	110,306,376	16,498,712	8,787,697	135,592,785
特別支援学校	38,240,666	2,561,126	1,272,115	42,073,907
県立	19,743,499	1,232,376	909,911	21,885,786
市町立	18,497,167	1,328,750	362,204	20,188,121
高等学校（全日制）	69,487,867	12,768,923	9,716,405	91,973,195
県立	62,861,912	12,148,590	8,673,108	83,683,610
市町立	6,625,955	620,333	1,043,297	8,289,585
高等学校（定時制）	3,850,720	23,284	371	3,874,375
県立	3,657,954	13,909	0	3,671,863
市町立	192,766	9,375	371	202,512
高等学校（通信制）	359,706	689	0	360,395
中等教育学校	483,246	8,045	0	491,291
専修学校	209,236	4,938	7,719	221,893
各種学校	229,605	6,429	0	236,034
幼保連携型認定こども園	584,467	12,140	38,888	635,495
義務教育学校	1,070,405	4,811,553	45,639	5,927,597
社会教育費	42,792,154	20,899,343	5,477,654	69,169,151
県	3,418,245	705,188	887,289	5,010,722
市町村	39,373,909	20,194,155	4,590,365	64,158,429
教育行政費	38,804,759	875,258	59,036	39,739,053
県	7,016,606	270,330	17,198	7,304,134
市町村	31,788,153	604,928	41,838	32,434,919
教育費総額	509,374,015	100,938,958	39,605,219	649,918,192
分野別構成比(%)	78.4	15.5	6.0	100.0
対前年度増減率(%)	3.5	21.3	4.8	6.0

表3 学校教育費（支出項目別・学校種別）

（単位：千円）

学校種別	幼稚園	小学校	中学校	特別支援学校	高等学校 全日制	高等学校 定時制	高等学校 通信制	中等 教育学校	専修学校	各種学校	幼保連携型 認定こども園	義務教育学校	総額	支出項目別 比率 (%)
A 消費的支出	2,207,138	200,271,746	110,782,300	38,240,666	69,487,867	3,850,720	359,706	483,246	209,236	229,605	584,467	1,070,405	427,777,102	79.1
1 人件費	1,282,704	162,460,481	89,879,178	32,890,558	56,406,369	3,455,316	318,690	402,006	171,392	174,464	521,045	883,479	348,845,682	64.5
・本務教員の給与	860,581	107,115,891	60,174,005	21,586,309	34,808,987	2,260,133	195,371	309,620	86,221	83,627	363,152	769,698	228,613,595	42.3
・上記以外の人件費	422,123	55,344,590	29,705,173	11,304,249	21,597,382	1,195,183	123,319	92,386	85,171	90,837	157,893	113,781	120,232,087	22.1
2 教育活動費	96,109	11,192,608	5,455,370	635,770	1,908,150	40,489	2,850	9,137	10,941	15,361	8,376	73,588	19,448,749	3.6
3 管理費	97,999	13,304,752	6,413,639	1,228,161	3,375,475	120,343	11,915	26,055	12,690	11,474	30,413	26,686	24,659,602	4.5
4 補助活動費	536,986	12,573,142	8,685,089	3,406,197	7,747,404	228,318	26,181	45,831	14,066	1,715	23,848	85,264	33,374,041	6.2
5 所定支払金	193,340	740,763	349,024	79,980	50,469	6,254	70	217	147	26,591	785	1,388	1,449,028	0.3
B 資本的支出	51,688	42,411,880	16,503,662	2,561,126	12,768,923	23,284	689	8,045	4,938	6,429	12,140	4,811,553	79,164,357	14.6
1 土地・建築費	36,452	30,041,402	10,474,323	2,043,843	9,146,225	1,397	0	3,666	0	5,489	6,455	4,512,917	56,272,169	10.4
2 設備・備品費	14,984	11,878,277	5,816,428	505,938	3,611,807	20,951	607	3,798	3,565	940	5,588	296,313	22,159,196	4.1
3 図書購入費	252	492,201	212,911	11,345	10,891	936	82	581	1,373	0	97	2,323	732,992	0.1
C 債務償還費	95,618	14,104,077	8,787,697	1,272,115	9,716,405	371	0	0	7,719	0	38,888	45,639	34,068,529	6.3
学校教育費総額	2,354,444	256,787,703	136,073,659	42,073,907	91,973,195	3,874,375	360,395	491,291	221,893	236,034	635,495	5,927,597	541,009,988	100.0
学校種別構成比 (%)	0.4	47.5	25.2	7.8	17.0	0.7	0.1	0.1	0.0	0.0	0.1	1.1	100.0	—

表4 学校教育費（支出項目別・財源別）

（単位：千円）

財源別 支出項目別	国庫補助金	県支出金	市町村 支出金	地方債	公費組入れ 寄附金	合計
A 消費的支出	68,340,499	191,480,459	166,619,589	1,318,567	17,988	427,777,102
1 人件費	62,620,072	176,916,788	109,137,826	162,060	8,936	348,845,682
・本務教員の給与	59,612,459	109,266,443	59,595,993	138,700	0	228,613,595
・上記以外の人件費	3,007,613	67,650,345	49,541,833	23,360	8,936	120,232,087
2 教育活動費	2,668,928	1,790,723	14,966,846	13,300	8,952	19,448,749
3 管理費	1,125,576	3,585,425	18,860,894	1,087,607	100	24,659,602
4 補助活動費	1,922,517	9,069,528	22,326,396	55,600	0	33,374,041
5 所定支払金	3,406	117,995	1,327,627	0	0	1,449,028
B 資本的支出	12,864,497	1,012,384	36,379,628	28,878,264	29,584	79,164,357
1 土地・建築費	7,706,722	122,504	24,540,814	23,878,741	23,388	56,272,169
2 設備・備品費	5,156,965	877,583	11,122,229	4,999,523	2,896	22,159,196
3 図書購入費	810	12,297	716,585	0	3,300	732,992
C 債務償還費	0	11,915,847	22,152,682	0	0	34,068,529
学校教育費総額	81,204,996	204,408,690	225,151,899	30,196,831	47,572	541,009,988
財源別比率（%）	15.0	37.8	41.6	5.6	0.0	100.0
対前年度増減率（%）	11.2	0.8	11.9	-10.7	14.9	5.9

設置者別学校種別

表5 市町村立 幼稚園教育費(支出項目別・財源別)

(単位:千円)

	国庫補助金	都道府県支出金	市町村支出金	地方債	公費組入れ寄附金	公費合計
学校教育費	7,634	17,177	2,329,184	449		2,354,444
A 消費的支出	5,415	3,090	2,198,633			2,207,138
1 人件費	773		1,281,931			1,282,704
a 本務教員給与			860,581			860,581
b 兼務教員給与			9,946			9,946
c 事務職員給与			22,859			22,859
d その他の職員給与	773		167,762			168,535
e 共済組合等負担金			159,702			159,702
f 恩給等						
g 退職・死傷手当			61,081			61,081
2 教育活動費	1,500	2,001	92,608			96,109
3 管理費	932		97,067			97,999
a 修繕費			16,050			16,050
b その他管理費	932		81,017			81,949
4 補助活動費	2,210	1,089	533,687			536,986
5 所定支払金			193,340			193,340
B 資本的支出	2,219	268	48,752	449		51,688
1 土地費						
2 建築費		268	35,735	449		36,452
3 設備・備品費	2,219		12,765			14,984
4 図書購入費			252			252
C 債務償還費		13,819	81,799			95,618

表6 市町村立 小学校教育費(支出項目別・財源別)

(単位:千円)

	国庫補助金	都道府県支出金	市町村支出金	地方債	公費組入れ寄附金	公費合計
学校教育費	47,012,140	68,209,521	129,358,436	12,182,131	25,475	256,787,703
A 消費的支出	40,119,084	67,032,906	92,224,235	883,811	11,710	200,271,746
1 人件費	37,358,571	66,821,675	58,169,573	104,704	5,958	162,460,481
a 本務教員給与	35,547,669	41,198,823	30,271,699	97,700		107,115,891
b 兼務教員給与	94,792	517,665	646,105	2,250		1,260,812
c 事務職員給与	1,281,218	1,755,801	1,312,129			4,349,148
d その他の職員給与	434,892	83,676	8,337,273	4,754	5,958	8,866,553
e 共済組合等負担金		13,772,499	11,214,560			24,987,059
f 恩給等		59,789				59,789
g 退職・死傷手当		9,433,422	6,387,807			15,821,229
2 教育活動費	1,481,539	160,029	9,536,188	9,200	5,652	11,192,608
3 管理費	743,819	9,934	11,820,092	730,807	100	13,304,752
a 修繕費	662		2,111,243			2,111,905
b その他管理費	743,157	9,934	9,708,849	730,807	100	11,192,847
4 補助活動費	532,647	41,268	11,960,127	39,100		12,573,142
5 所定支払金	2,508		738,255			740,763
B 資本的支出	6,893,056	100,603	24,106,136	11,298,320	13,765	42,411,880
1 土地費	579,350		7,970,730	1,270,260		9,820,340
2 建築費	3,317,868	280	8,514,938	8,377,976	10,000	20,221,062
3 設備・備品費	2,995,410	100,323	7,130,263	1,650,084	2,197	11,878,277
4 図書購入費	428		490,205		1,568	492,201
C 債務償還費		1,076,012	13,028,065			14,104,077

表7 県立 中学校教育費(支出項目別・財源別)

(単位:千円)

	国庫補助金	都道府県支出金	市町村支出金	地方債	公費組入れ寄附金	公費合計
学校教育費	124,868	356,006				480,874
A 消費的支出	124,868	351,056				475,924
1 人件費	122,658	317,747				440,405
a 本務教員給与	116,389	262,737				379,126
b 兼務教員給与		5,436				5,436
c 事務職員給与	6,269	14,139				20,408
d その他の職員給与		11,875				11,875
e 共済組合等負担金		569				569
f 恩給等						
g 退職・死傷手当		22,991				22,991
2 教育活動費	573	18,433				19,006
3 管理費		7,111				7,111
a 修繕費		156				156
b その他管理費		6,955				6,955
4 補助活動費	1,637	7,125				8,762
5 所定支払金		640				640
B 資本的支出		4,950				4,950
1 土地費						
2 建築費						
3 設備・備品費		4,950				4,950
4 図書購入費						
C 債務償還費						

表8 市町村立 中学校教育費(支出項目別・財源別)

(単位:千円)

	国庫補助金	都道府県支出金	市町村支出金	地方債	公費組入れ寄附金	公費合計
学校教育費	24,439,306	39,347,877	67,454,466	4,329,183	21,953	135,592,785
A 消費的支出	21,001,808	38,191,465	50,717,369	389,456	6,278	110,306,376
1 人件費	19,631,821	37,972,786	31,773,832	57,356	2,978	89,438,773
a 本務教員給与	18,863,898	23,550,011	17,339,970	41,000		59,794,879
b 兼務教員給与	28,993	395,870	244,356	750		669,969
c 事務職員給与	546,303	887,227	556,992			1,990,522
d その他の職員給与	192,627	74,374	3,813,633	15,606	2,978	4,099,218
e 共済組合等負担金		7,875,831	6,128,268			14,004,099
f 恩給等		22,248				22,248
g 退職・死傷手当		5,167,225	3,690,613			8,857,838
2 教育活動費	775,140	190,013	4,463,811	4,100	3,300	5,436,364
3 管理費	333,165	5,209	5,756,654	311,500		6,406,528
a 修繕費	231		1,367,432			1,367,663
b その他管理費	332,934	5,209	4,389,222	311,500		5,038,865
4 補助活動費	260,784	23,457	8,375,586	16,500		8,676,327
5 所定支払金	898		347,486			348,384
B 資本的支出	3,437,498	51,689	9,054,123	3,939,727	15,675	16,498,712
1 土地費	610,672		1,009,089	120,200		1,739,961
2 建築費	1,399,680	105	4,169,222	3,151,967	13,388	8,734,362
3 設備・備品費	1,426,764	51,584	3,664,871	667,560	699	5,811,478
4 図書購入費	382		210,941		1,588	212,911
C 債務償還費		1,104,723	7,682,974			8,787,697

表9 県立 特別支援学校教育費(支出項目別・財源別)

(単位:千円)

	国庫補助金	都道府県支出金	市町村支出金	地方債	公費組入れ寄附金	公費合計
学校教育費	2,808,100	18,295,822		781,864		21,885,786
A 消費的支出	2,500,983	17,242,516				19,743,499
1 人件費	2,197,595	14,852,963				17,050,558
a 本務教員給与	1,879,679	8,772,821				10,652,500
b 兼務教員給与		82,853				82,853
c 事務職員給与	83,950	416,666				500,616
d その他の職員給与	233,966	1,291,635				1,525,601
e 共済組合等負担金		2,605,514				2,605,514
f 恩給等						
g 退職・死傷手当		1,683,474				1,683,474
2 教育活動費	6,188	170,374				176,562
3 管理費		540,059				540,059
a 修繕費		69,272				69,272
b その他管理費		470,787				470,787
4 補助活動費	297,200	1,605,500				1,902,700
5 所定支払金		73,620				73,620
B 資本的支出	307,117	143,395		781,864		1,232,376
1 土地費						
2 建築費	240,547			640,364		880,911
3 設備・備品費	66,570	143,022		141,500		351,092
4 図書購入費		373				373
C 債務償還費		909,911				909,911

表10 市町村立 特別支援学校教育費(支出項目別・財源別)

(単位:千円)

	国庫補助金	都道府県支出金	市町村支出金	地方債	公費組入れ寄附金	公費合計
学校教育費	3,367,513	1,652,862	14,583,088	584,658		20,188,121
A 消費的支出	3,160,175	1,483,569	13,814,523	38,900		18,497,167
1 人件費	2,859,089	1,425,826	11,555,085			15,840,000
a 本務教員給与	2,784,112	1,003,291	7,146,406			10,933,809
b 兼務教員給与	1,236	1,910	65,515			68,661
c 事務職員給与	44,323	38,161	168,736			251,220
d その他の職員給与	29,418	805	606,969			637,192
e 共済組合等負担金		267,859	2,305,099			2,572,958
f 恩給等						
g 退職・死傷手当		113,800	1,262,360			1,376,160
2 教育活動費	93,819	4,282	361,107			459,208
3 管理費	38,644	85	610,473	38,900		688,102
a 修繕費			110,177			110,177
b その他管理費	38,644	85	500,296	38,900		577,925
4 補助活動費	168,623	53,376	1,281,498			1,503,497
5 所定支払金			6,360			6,360
B 資本的支出	207,338	31,019	544,635	545,758		1,328,750
1 土地費	137,432	31,019	2,688	120,100		291,239
2 建築費	19,401		460,533	391,759		871,693
3 設備・備品費	50,505		70,442	33,899		154,846
4 図書購入費			10,972			10,972
C 債務償還費		138,274	223,930			362,204

表11 県立 全日制高等学校教育費(支出項目別・財源別)

(単位:千円)

	国庫補助金	都道府県支出金	市町村支出金	地方債	公費組入れ寄附金	公費合計
学校教育費	1,440,964	71,349,432		10,893,214		83,683,610
A 消費的支出	827,783	62,034,129				62,861,912
1 人件費		50,887,814				50,887,814
a 本務教員給与		31,283,781				31,283,781
b 兼務教員給与		763,430				763,430
c 事務職員給与		3,093,433				3,093,433
d その他の職員給与		2,876,414				2,876,414
e 共済組合等負担金		7,557,842				7,557,842
f 恩給等		651				651
g 退職・死傷手当		5,312,263				5,312,263
2 教育活動費	283,671	1,194,317				1,477,988
3 管理費	2,325	2,880,676				2,883,001
a 修繕費		503,357				503,357
b その他管理費	2,325	2,377,319				2,379,644
4 補助活動費	541,787	7,033,646				7,575,433
5 所定支払金		37,676				37,676
B 資本的支出	613,181	642,195		10,893,214		12,148,590
1 土地費	3,900			873,914		877,814
2 建築費	64,140	85,769		7,791,600		7,941,509
3 設備・備品費	545,141	546,101		2,227,700		3,318,942
4 図書購入費		10,325				10,325
C 債務償還費		8,673,108				8,673,108

表12 市町村立 全日制高等学校教育費(支出項目別・財源別)

(単位:千円)

	国庫補助金	都道府県支出金	市町村支出金	地方債	公費組入れ寄附金	公費合計
学校教育費	218,462	61,079	7,570,623	439,421		8,289,585
A 消費的支出	191,120	61,079	6,367,356	6,400		6,625,955
1 人件費	103,900	1,595	5,413,060			5,518,555
a 本務教員給与	94,823		3,430,383			3,525,206
b 兼務教員給与			121,708			121,708
c 事務職員給与			276,458			276,458
d その他の職員給与	9,077	1,595	288,172			298,844
e 共済組合等負担金			829,618			829,618
f 恩給等						
g 退職・死傷手当			466,721			466,721
2 教育活動費	20,335		409,827			430,162
3 管理費	5,113		480,961	6,400		492,474
a 修繕費			101,545			101,545
b その他管理費	5,113		379,416	6,400		390,929
4 補助活動費	61,772	59,484	50,715			171,971
5 所定支払金			12,793			12,793
B 資本的支出	27,342		159,970	433,021		620,333
1 土地費			5,043	14,800		19,843
2 建築費	5,906		92,053	209,100		307,059
3 設備・備品費	21,436		62,308	209,121		292,865
4 図書購入費			566			566
C 債務償還費			1,043,297			1,043,297

表13 県立 定時制高等学校教育費(支出項目別・財源別)

(単位:千円)

	国庫補助金	都道府県支出金	市町村支出金	地方債	公費組入れ寄附金	公費合計
学校教育費	41,326	3,630,537				3,671,863
A 消費的支出	41,326	3,616,628				3,657,954
1 人件費		3,284,879				3,284,879
a 本務教員給与		2,135,257				2,135,257
b 兼務教員給与		46,623				46,623
c 事務職員給与		164,802				164,802
d その他の職員給与		126,298				126,298
e 共済組合等負担金		482,804				482,804
f 恩給等		40				40
g 退職・死傷手当		329,055				329,055
2 教育活動費		38,119				38,119
3 管理費	546	104,481				105,027
a 修繕費	546	16,643				17,189
b その他管理費		87,838				87,838
4 補助活動費	40,780	183,377				224,157
5 所定支払金		5,772				5,772
B 資本的支出		13,909				13,909
1 土地費						
2 建築費		1,397				1,397
3 設備・備品費		11,576				11,576
4 図書購入費		936				936
C 債務償還費						

表14 市町村立 定時制高等学校教育費(支出項目別・財源別)

(単位:千円)

	国庫補助金	都道府県支出金	市町村支出金	地方債	公費組入れ寄附金	公費合計
学校教育費	3,244	150,822	40,146	8,300		202,512
A 消費的支出	3,244	150,822	38,700			192,766
1 人件費		150,121	20,316			170,437
a 本務教員給与		124,876				124,876
b 兼務教員給与			2,419			2,419
c 事務職員給与			2,615			2,615
d その他の職員給与			14,568			14,568
e 共済組合等負担金		25,048	714			25,762
f 恩給等						
g 退職・死傷手当		197				197
2 教育活動費			2,370			2,370
3 管理費	850		14,466			15,316
a 修繕費			2,214			2,214
b その他管理費	850		12,252			13,102
4 補助活動費	2,394	701	1,066			4,161
5 所定支払金			482			482
B 資本的支出			1,075	8,300		9,375
1 土地費						
2 建築費						
3 設備・備品費			1,075	8,300		9,375
4 図書購入費						
C 債務償還費			371			371

表15 県立 通信制高等学校教育費(支出項目別・財源別)

(単位:千円)

	国庫補助金	都道府県支出金	市町村支出金	地方債	公費組入れ寄附金	公費合計
学校教育費	8,961	351,434				360,395
A 消費的支出	8,961	350,745				359,706
1 人件費		318,690				318,690
a 本務教員給与		195,371				195,371
b 兼務教員給与		4,868				4,868
c 事務職員給与		27,387				27,387
d その他の職員給与						
e 共済組合等負担金		44,440				44,440
f 恩給等		6				6
g 退職・死傷手当		46,618				46,618
2 教育活動費		2,850				2,850
3 管理費		11,915				11,915
a 修繕費		1,392				1,392
b その他管理費		10,523				10,523
4 補助活動費	8,961	17,220				26,181
5 所定支払金		70				70
B 資本的支出		689				689
1 土地費						
2 建築費						
3 設備・備品費		607				607
4 図書購入費		82				82
C 債務償還費						

表16 県立 中等教育学校教育費(支出項目別・財源別)

(単位:千円)

	国庫補助金	都道府県支出金	市町村支出金	地方債	公費組入れ寄附金	公費合計
学校教育費	109,330	381,961				491,291
A 消費的支出	108,952	374,294				483,246
1 人件費	106,021	295,985				402,006
a 本務教員給与	95,051	214,569				309,620
b 兼務教員給与		6,860				6,860
c 事務職員給与	10,970	25,007				35,977
d その他の職員給与		4,012				4,012
e 共済組合等負担金		747				747
f 恩給等						
g 退職・死傷手当		44,790				44,790
2 教育活動費	143	8,994				9,137
3 管理費	100	25,955				26,055
a 修繕費		1,526				1,526
b その他管理費	100	24,429				24,529
4 補助活動費	2,688	43,143				45,831
5 所定支払金		217				217
B 資本的支出	378	7,667				8,045
1 土地費						
2 建築費		3,666				3,666
3 設備・備品費	378	3,420				3,798
4 図書購入費		581				581
C 債務償還費						

表17 市町村立 専修学校教育費(支出項目別・財源別)

(単位:千円)

	国庫補助金	都道府県支出金	市町村支出金	地方債	公費組入れ寄附金	公費合計
学校教育費	1,258		220,635			221,893
A 消費的支出	882		208,354			209,236
1 人件費	193		171,199			171,392
a 本務教員給与			86,221			86,221
b 兼務教員給与			17,678			17,678
c 事務職員給与			22,297			22,297
d その他の職員給与	193		5,680			5,873
e 共済組合等負担金			39,323			39,323
f 恩給等						
g 退職・死傷手当						
2 教育活動費			10,941			10,941
3 管理費			12,690			12,690
a 修繕費			3,977			3,977
b その他管理費			8,713			8,713
4 補助活動費	689		13,377			14,066
5 所定支払金			147			147
B 資本的支出	376		4,562			4,938
1 土地費						
2 建築費						
3 設備・備品費	376		3,189			3,565
4 図書購入費			1,373			1,373
C 債務償還費			7,719			7,719

表18 市町村立 各種学校教育費(支出項目別・財源別)

(単位:千円)

	国庫補助金	都道府県支出金	市町村支出金	地方債	公費組入れ寄附金	公費合計
学校教育費			236,034			236,034
A 消費的支出			229,605			229,605
1 人件費			174,464			174,464
a 本務教員給与			83,627			83,627
b 兼務教員給与			18,609			18,609
c 事務職員給与			4,403			4,403
d その他の職員給与			25,153			25,153
e 共済組合等負担金			31,983			31,983
f 恩給等						
g 退職・死傷手当			10,689			10,689
2 教育活動費			15,361			15,361
3 管理費			11,474			11,474
a 修繕費			1,568			1,568
b その他管理費			9,906			9,906
4 補助活動費			1,715			1,715
5 所定支払金			26,591			26,591
B 資本的支出			6,429			6,429
1 土地費			1,348			1,348
2 建築費			4,141			4,141
3 設備・備品費			940			940
4 図書購入費						
C 債務償還費						

表19 市町村立 幼保連携型認定こども園教育費(支出項目別・財源別)

(単位:千円)

	国庫補助金	都道府県支出金	市町村支出金	地方債	公費組入れ寄附金	公費合計
学校教育費		3,811	631,684			635,495
A 消費的支出		3,811	580,656			584,467
1 人件費		3,811	517,234			521,045
a 本務教員給与		3,811	359,341			363,152
b 兼務教員給与						
c 事務職員給与			1,019			1,019
d その他の職員給与			46,382			46,382
e 共済組合等負担金			72,830			72,830
f 恩給等						
g 退職・死傷手当			37,662			37,662
2 教育活動費			8,376			8,376
3 管理費			30,413			30,413
a 修繕費			2,363			2,363
b その他管理費			28,050			28,050
4 補助活動費			23,848			23,848
5 所定支払金			785			785
B 資本的支出			12,140			12,140
1 土地費						
2 建築費			6,455			6,455
3 設備・備品費			5,588			5,588
4 図書購入費			97			97
C 債務償還費			38,888			38,888

表20 市町村立 義務教育学校費(支出項目別・財源別)

(単位:千円)

	国庫補助金	都道府県支出金	市町村支出金	地方債	公費組入れ寄附金	公費合計
学校教育費	1,621,890	600,349	2,727,603	977,611	144	5,927,597
A 消費的支出	245,898	584,349	240,158			1,070,405
1 人件費	239,451	582,896	61,132			883,479
a 本務教員給与	230,838	521,095	17,765			769,698
b 兼務教員給与	751	1,502	266			2,519
c 事務職員給与	7,836	17,674	4,552			30,062
d その他の職員給与	26	52	31,863			31,941
e 共済組合等負担金		485	5,864			6,349
f 恩給等						
g 退職・死傷手当		42,088	822			42,910
2 教育活動費	6,020	1,311	66,257			73,588
3 管理費	82		26,604			26,686
a 修繕費			10,060			10,060
b その他管理費	82		16,544			16,626
4 補助活動費	345	142	84,777			85,264
5 所定支払金			1,388			1,388
B 資本的支出	1,375,992	16,000	2,441,806	977,611	144	4,811,553
1 土地費						
2 建築費	1,327,826		2,268,839	916,252		4,512,917
3 設備・備品費	48,166	16,000	170,788	61,359		296,313
4 図書購入費			2,179		144	2,323
C 債務償還費			45,639			45,639

社会教育費・教育行政費(教育委員会種別)

表21 県教育委員会(支出項目別・財源別)

(単位:千円)

	合 計	財 源 別 内 訳				
		国庫補助金	県支出金	市町村支出金	地方債	公費組入れ 寄附金
社会教育費	5,010,722	39,652	4,434,370		536,700	
公民館費						
図書館費	628,144		628,144			
博物館費	1,191,089	8,864	1,146,125		36,100	
体育施設費	1,498,270		1,244,770		253,500	
青少年教育施設費	685,500		573,900		111,600	
女性教育施設費						
文化会館費						
その他の社会教育施設費	284,975	1,866	283,109			
教育委員会が行った社会教育活動費	212,043	5,850	206,193			
文化財保護費	510,701	23,072	352,129		135,500	
教育行政費	7,304,134	388,560	6,892,974		22,600	

(単位:千円)

	支 出 項 目 別 内 訳				
	消費的支出	うち人件費	資本的支出	うち土地・建築費	債務償還費
社会教育費	3,418,245	1,650,839	705,188	475,700	887,289
公民館費					
図書館費	490,570	329,412	111,473	47,363	26,101
博物館費	972,819	479,401	206,530	50,065	11,740
体育施設費	555,140	92,631	363,104	363,104	580,026
青少年教育施設費	580,618	261,815	12,521	8,904	92,361
女性教育施設費					
文化会館費					
その他の社会教育施設費	268,465	177,474	11,415	6,264	5,095
教育委員会が行った社会教育活動費	211,898		145		
文化財保護費	338,735	310,106			171,966
教育行政費	7,016,606		270,330		17,198

表22 市町村教育委員会(支出項目別・財源別)

(単位:千円)

	合 計	財 源 別 内 訳					
		国庫補助金	県支出金	市町村支出金	地方債	公費組入れ 寄附金	公費に組み入れ られない寄附金
社会教育費	64,158,429	3,144,071	676,687	48,927,014	11,319,727	90,930	
公民館費	8,580,374	52,807	10,315	6,937,961	1,576,991	2,300	
図書館費	7,365,021	237,521	190	6,847,361	277,400	2,549	
博物館費	6,767,914	62,616	1	5,662,543	1,040,034	2,720	
体育施設費	14,313,907	87,356	1,120	10,105,156	4,053,181	67,094	
青少年教育施設費	1,199,984	8,800	2,951	1,158,233	30,000		
女性教育施設費	59,719	154	424	59,141			
文化会館費	8,853,972	179,410		5,515,262	3,159,300		
その他の社会教育施設費	4,668,157	31,333	1,682	4,241,441	383,701	10,000	
教育委員会が行った社会教育活動費	4,345,532	183,993	389,448	3,705,907	65,300	884	
文化財保護費	8,003,849	2,300,081	270,556	4,694,009	733,820	5,383	
教育行政費	32,434,919	648,897	20,264	31,629,858	122,500	13,400	

(単位:千円)

	支 出 項 目 別 内 訳				
	消費的支出	うち人件費	資本的支出	うち土地・建築費	債務償還費
社会教育費	39,373,909	8,125,685	20,194,155	15,341,691	4,590,365
公民館費	5,600,018	1,783,880	2,563,896	2,070,230	416,460
図書館費	6,207,912	2,716,987	827,183	161,388	329,926
博物館費	4,309,266	701,238	1,887,172	1,347,591	571,476
体育施設費	5,925,051	710,551	7,645,565	6,480,743	743,291
青少年教育施設費	1,063,454	204,523	124,918	74,454	11,612
女性教育施設費	59,253	43,630	466		
文化会館費	4,668,863	360,209	3,990,634	2,836,567	194,475
その他の社会教育施設費	3,694,901	345,363	607,631	476,511	365,625
教育委員会が行った社会教育活動費	4,061,073		284,459		
文化財保護費	3,784,118	1,259,304	2,262,231	1,894,207	1,957,500
教育行政費	31,788,153		604,928		41,838

表 2 3 社会教育費（社会教育分野別・財源別）

（単位：千円）

財源別 分野別	公 費						公費に組み 入れられな い寄附金	総 額	支出項目 別 比 率 (%)
	国庫補助金	県支出金	市町村 支出金	地 方 債	公費組入れ 寄 附 金	合 計			
公 民 館 費	52,807	10,315	6,937,961	1,576,991	2,300	8,580,374	0	8,580,374	12.4
図 書 館 費	237,521	628,334	6,847,361	277,400	2,549	7,993,165	0	7,993,165	11.6
博 物 館 費	71,480	1,146,126	5,662,543	1,076,134	2,720	7,959,003	0	7,959,003	11.5
体 育 施 設 費	87,356	1,245,890	10,105,156	4,306,681	67,094	15,812,177	0	15,812,177	22.8
青 少 年 教 育 施 設 費	8,800	576,851	1,158,233	141,600	0	1,885,484	0	1,885,484	2.7
女 性 教 育 施 設 費	154	424	59,141	0	0	59,719	0	59,719	0.1
文 化 会 館 費	179,410	0	5,515,262	3,159,300	0	8,853,972	0	8,853,972	12.8
その他の社会教育施設費	33,199	284,791	4,241,441	383,701	10,000	4,953,132	0	4,953,132	7.2
教委が行った社会教育活動費	189,843	595,641	3,705,907	65,300	884	4,557,575	0	4,557,575	6.6
文 化 財 保 護 費	2,323,153	622,685	4,694,009	869,320	5,383	8,514,550	0	8,514,550	12.3
社会教育費総額	3,183,723	5,111,057	48,927,014	11,856,427	90,930	69,169,151	0	69,169,151	100.0
財源別比率 (%)	4.6	7.5	70.7	17.1	0.1	100.0	0.0	100.0	—
対前年度増減率 (%)	1.7	-3.5	1.6	39.5	23.8	6.2	—	6.2	—

表 2 4 社会教育費（社会教育分野別・支出項目別）

（単位：千円）

支出項目別 分野別	消費的支出		資本的支出		債務償還費		総額	県民一人当たり 社会教育費 (円)
	実額	構成比 (%)	実額	構成比 (%)	実額	構成比 (%)		
公民館費	5,600,018	65.3	2,563,896	29.9	416,460	4.9	8,580,374	1,672
図書館費	6,698,482	83.9	938,656	11.7	356,027	4.5	7,993,165	1,558
博物館費	5,282,085	66.4	2,093,702	26.3	583,216	7.3	7,959,003	1,551
体育施設費	6,480,191	41.0	8,008,669	50.7	1,323,317	8.4	15,812,177	3,082
青少年教育施設費	1,644,072	87.2	137,439	7.2	103,973	5.5	1,885,484	367
女性教育施設費	59,253	99.2	466	0.8	0	0.0	59,719	12
文化会館費	4,668,863	52.7	3,990,634	45.1	194,475	2.2	8,853,972	1,725
その他の社会教育施設費	3,963,366	80.0	619,046	12.5	370,720	7.5	4,953,132	965
教委が行った社会教育活動費	4,272,971	93.8	284,604	6.2	0	0.0	4,557,575	888
文化財保護費	4,122,853	48.4	2,262,231	26.7	2,129,466	25.0	8,514,550	1,659
社会教育費総額	42,792,154	61.9	20,899,343	30.2	5,477,654	7.9	69,169,151	13,480
支出項目別比率 (%)	61.9	—	30.2	—	7.9	—	100.0	—
対前年度増減率 (%)	-0.6	—	30.4	—	-9.6	—	6.2	6.2

表 2 5 教育行政費（財源別）

（単位：千円）

財源別 区分	公費						公費に組み 入れられな い寄附金	総額
	国庫補助金	県支出金	市町村 支出金	地方債	公費組入れ 寄附金	合計		
教育行政費	1,037,457	6,913,238	31,629,858	145,100	13,400	39,739,053	—	39,739,053
財源別比率 (%)	2.6	17.4	79.6	0.4	0.0	100.0	—	100.0
対前年度増減率 (%)	-0.7	0.5	15.3	-91.1	-57.9	7.4	—	7.4

表 2 6 教育行政費（支出項目別）

（単位：千円）

支出項目別 区分	消費的支出		資本的支出		債務償還費		総額	県民一人当たり 教育行政費 (円)
	実額	構成比 (%)	実額	構成比 (%)	実額	構成比 (%)		
教育行政費	38,804,759	97.6	875,258	2.2	59,036	0.1	39,739,053	7,744
支出項目別比率 (%)	97.6	—	2.2	—	0.2	—	100.0	—
対前年度増減率 (%)	11.3	—	-54.7	—	-74.4	—	7.4	7.3

表27 児童生徒（人口）一人当たり教育費（教育分野別・支出項目別）

(単位：円)

支出項目別 教育分野別	児童生徒一人当たり教育費					
	消費的支出	左のうち 人件費	資本的支出	左のうち 土地・建築費	債務償還費	総額
幼稚園	1,133,610	658,810	26,548	18,722	49,110	1,209,268
小学校	722,239	585,880	152,950	108,338	50,863	926,052
中学校	862,549	699,797	128,497	81,553	68,421	1,059,467
県立	403,668	373,541	4,198	0	0	407,866
市町立	866,800	702,820	129,649	82,308	69,055	1,065,504
特別支援学校	6,067,058	5,218,239	406,334	324,265	201,827	6,675,219
県立	6,572,403	5,675,951	410,245	293,246	302,900	7,285,548
市町立	5,606,901	4,801,455	402,774	352,510	109,792	6,119,467
高等学校(全日制)	990,787	804,266	182,065	130,411	138,541	1,311,392
県立	989,749	801,219	191,277	138,859	136,556	1,317,582
市町立	1,000,748	833,493	93,692	49,374	157,574	1,252,014
高等学校(定時制)	1,293,925	1,161,060	7,824	469	125	1,301,873
県立	1,262,234	1,133,499	4,800	482	0	1,267,033
市町立	2,471,359	2,185,090	120,192	0	4,755	2,596,307
高等学校(通信制)	242,880	215,186	465	0	0	243,346
中等教育学校	853,792	710,258	14,215	6,477	0	868,006
専修学校	3,077,000	2,520,471	72,618	0	113,515	3,263,132
各種学校	1,202,120	913,424	33,660	28,738	0	1,235,780
幼保連携型認定こども園	882,881	787,077	18,338	9,751	58,743	959,962
義務教育学校	1,185,388	978,382	5,328,409	4,997,693	50,542	6,564,338

(単位：円)

支出項目別 教育分野別	県民一人当たり教育費					
	消費的支出	左のうち 人件費	資本的支出	左のうち 土地・建築費	債務償還費	総額
学校教育費	83,390	68,003	15,432	10,970	6,641	105,463
社会教育費	8,341	1,905	4,075	3,083	1,068	13,484
県	666	322	137	93	173	977
市町村	7,675	1,583	3,938	2,991	895	12,507
教育行政費	7,565	-	171	-	12	7,747
県	1,368	-	53	-	3	1,424
市町村	6,197	-	118	-	8	6,323

表28 児童生徒（人口）一人当たり教育費（教育分野別・財源別）

（単位：円）

教育分野別		財源別	国庫補助金	県支出金	市町村 支出金	地方債	公費組入れ 寄附金	公費に組入れ られない寄附金	合計
学 校 教 育	幼稚園		3,921	8,822	1,196,294	231	0	0	1,209,268
	小学校		169,540	245,984	466,505	43,932	92	0	926,052
	中学校		191,256	309,134	525,199	33,707	171	0	1,059,467
		県立	105,910	301,956	0	0	0	0	407,866
		市町立	192,047	309,200	530,065	34,019	173	0	1,065,504
		特別支援学校	979,789	3,164,951	2,313,674	216,805	0	0	6,675,219
		県立	934,787	6,090,487	0	260,274	0	0	7,285,548
		市町立	1,020,768	501,019	4,420,457	177,223	0	0	6,119,467
		高等学校（全日制）	23,660	1,018,201	107,945	161,585	0	0	1,311,392
		県立	22,688	1,123,383	0	171,512	0	0	1,317,582
		市町立	32,995	9,225	1,143,426	66,368	0	0	1,252,014
		高等学校（定時制）	14,976	1,270,618	13,490	2,789	0	0	1,301,873
		県立	14,260	1,252,773	0	0	0	0	1,267,033
		市町立	41,590	1,933,615	514,692	106,410	0	0	2,596,308
		高等学校（通信制）	6,051	237,295	0	0	0	0	243,346
		中等教育学校	193,163	674,843	0	0	0	0	868,005
		専修学校	18,500	0	3,244,632	0	0	0	3,263,132
		各種学校	0	0	1,235,780	0	0	0	1,235,780
	幼保連携型認定こども園	0	5,757	954,205	0	0	0	959,962	
	義務教育学校	1,796,113	664,838	3,020,601	1,082,625	159	0	6,564,338	
県民一人当たり学校教育費			15,830	39,847	43,891	5,887	9	0	105,463
県民一人当たり社会教育費			620	996	9,538	2,311	18	0	13,484
	県	7	864	0	105	0	0	977	
	市町村	613	132	9,538	2,207	18	0	12,507	
県民一人当たり教育行政費			202	1,348	6,166	28	2	0	7,747
	県	76	1,344	0	4	0	0	1,424	
	市町村	127	4	6,166	24	2	0	6,323	

表29 教育費総額の推移(教育分野別)

(28年度=100)

(単位：千円)

年 度	教育費総額		学校教育費		社会教育費		教育行政費	
	実 額	指 数	実 額	指 数	実 額	指 数	実 額	指 数
28	618,225,214	100.0	504,549,978	100.0	79,237,634	100.0	33,720,869	100.0
29	617,508,481	99.9	499,259,130	99.0	70,402,564	88.8	34,550,950	102.5
30	604,212,644	97.7	501,493,457	99.4	63,106,543	79.6	36,108,458	107.1
R1	613,058,982	99.2	510,909,376	101.3	65,136,797	82.2	37,012,809	109.8
2	649,918,192	105.1	541,009,988	107.2	69,169,151	87.3	39,739,053	117.8

表30 県民所得に対する教育費の比率

(単位：百万円)

	平成26年度	平成27年度	平成28年度	平成29年度	平成30年度	令和元年度
県民所得		+3.6%	+1.3%	+3.1%	+0.3%	
	13,595,544	14,079,609	14,257,090	14,698,945	14,735,898	未発表(令和4年3月現在)
教育費総額		+4.6%	-0.1%	-2.2%	+1.5%	+6.0%
	590,953	618,225	617,508	604,212	613,058	649,918
教育費総額の県民所得に占める割合	4.3%	4.4%	4.3%	4.1%	4.2%	↓県民所得未発表のため
学校教育費		-0.1%	-1.0%	+0.4%	+1.9%	+5.9%
	505,294	504,549	499,259	501,493	510,909	541,009
学校教育費の県民所得に占める割合	3.7%	3.6%	3.5%	3.4%	3.5%	↓県民所得未発表のため

*金額の上段にある数字は、対前年度伸び率を表す。

*県民所得については、福岡県調査統計課が例年3月に発表している「福岡県民経済計算の概要」を使用しているが、令和4年3月現在、令和元年度分が未発表のため、空欄としている。

表 3 1 教育費総額の推移（財源別）

（28年度＝100）

（単位：千円）

財源別	28年度		29年度		30年度		令和元年度		2年度	
	実額	指数	実額	指数	実額	指数	実額	指数	実額	指数
教育費総額	617,508,481	100.0	604,212,644	97.8	600,708,458	97.3	613,058,982	99.3	649,918,192	105.2
国庫補助金	76,482,693	100.0	76,397,715	99.9	73,284,385	95.8	77,207,195	100.9	85,426,176	111.7
県支出金	295,559,922	100.0	212,852,306	72.0	215,943,096	73.1	215,038,669	72.8	216,432,985	73.2
市町村支出金	189,573,446	100.0	276,194,865	145.7	277,246,883	146.2	276,718,264	146.0	305,708,771	161.3
地方債	52,564,712	100.0	38,481,729	73.2	33,880,265	64.5	43,948,210	83.6	42,198,358	80.3
寄附金	3,327,708	100.0	286,029	8.6	353,829	10.6	146,644	4.4	151,902	4.6

表 3 2 学校教育費の推移（学校種別）

（28年度＝100）

（単位：千円）

学校種別	28年度		29年度		30年度		令和元年度		2年度	
	実額	指数	実額	指数	実額	指数	実額	指数	実額	指数
学校教育費	504,549,978	100.0	499,259,130	99.0	501,493,457	99.4	510,909,376	101.3	541,009,988	107.2
幼稚園	2,705,276	100.0	2,699,484	99.8	2,242,338	82.9	2,254,518	83.3	2,354,444	87.0
小学校	235,556,050	100.0	231,156,410	98.1	228,767,024	97.1	234,577,404	99.6	256,787,703	109.0
中学校	134,803,818	100.0	135,929,643	100.8	135,421,882	100.5	137,923,002	102.3	136,073,659	100.9
特別支援学校	36,925,183	100.0	37,809,674	102.4	39,794,723	107.8	40,676,401	110.2	42,073,907	113.9
高等学校(全)	88,224,226	100.0	85,509,168	96.9	88,308,267	100.1	89,154,463	101.1	91,973,195	104.2
〃(定)	3,912,306	100.0	3,869,506	98.9	4,236,541	108.3	3,887,364	99.4	3,874,375	99.0
〃(通)	303,052	100.0	345,311	113.9	355,089	117.2	376,028	124.1	360,395	118.9
中等教育学校	457,523	100.0	449,485	98.2	508,875	111.2	503,525	110.1	491,291	107.4
専修学校	307,758	100.0	261,165	84.9	248,235	80.7	196,626	63.9	221,893	72.1
各種学校	228,752	100.0	264,645	115.7	191,861	83.9	192,359	84.1	236,034	103.2
幼保連携型認定こども園	1,126,034	100.0	682,117	60.6	888,037	78.9	589,569	52.4	635,495	56.4
義務教育学校			282,522		530,585	-	578,117	-	5,927,597	-

表 3 3 児童生徒（人口）一人当たり教育費の推移

(28年度=100)

(単位：円)

教育分野別	28年度		29年度		30年度		令和元年度		2年度	
	実額	指数	実額	指数	実額	指数	実額	指数	実額	指数
学校教育費	16,271,747	100.0	17,348,579	106.6	18,484,239	113.6	20,050,876	123.2	25,617,835	157.4
幼稚園	830,349	100.0	955,231	115.0	869,798	104.8	991,869	119.5	1,209,268	145.6
小学校	863,545	100.0	840,126	97.3	823,958	95.4	842,897	97.6	926,052	107.2
中学校	1,031,225	100.0	1,057,464	102.5	1,076,372	104.4	1,088,536	105.6	1,059,467	102.7
特別支援学校	6,506,640	100.0	6,359,912	97.7	6,209,505	95.4	6,572,370	101.0	6,675,219	102.6
高等学校(全)	1,179,815	100.0	1,160,013	98.3	1,167,584	99.0	1,238,876	105.0	1,311,392	111.2
" (定)	1,203,416	100.0	1,197,989	99.5	1,213,011	100.8	1,274,128	105.9	1,301,873	108.2
" (通)	231,514	100.0	273,622	118.2	270,441	116.8	269,554	116.4	243,346	105.1
中等教育学校	727,382	100.0	720,329	99.0	827,439	113.8	880,288	121.0	868,006	119.3
専修学校	1,444,873	100.0	1,209,097	83.7	1,205,024	83.4	2,340,786	162.0	3,263,132	225.8
各種学校	1,068,935	100.0	1,219,562	114.1	1,135,272	106.2	991,541	92.8	1,235,780	115.6
幼保連携型認定こども園	1,184,053	100.0	776,899	65.6	1,274,085	107.6	845,867	71.4	959,962	81.1
義務教育学校		100.0	1,578,335	-	2,411,750	-	2,714,164	-	6,564,338	-
社会教育費	15,469	100.0	13,733	88.8	13,722	88.7	12,694	82.1	13,484	87.2
教育行政費	6,583	100.0	674	10.2	6,734	102.3	7,213	109.6	7,747	117.7

教育に係る収入調査(教育委員会種別)

表34 県教育委員会

(単位：千円)

区 分	授業料	入学金	検定料	日本スポーツ振興 センター共済掛金	その他の収入	特別会計収入	合 計	(再掲) 建築費 の特定財源収入
幼稚園								
小学校								
中学校								
特別支援学校					4,207		4,207	
高等学校（全日制）	7,519,074	116,966	50,316		154,442		7,840,798	
高等学校（定時制）	95,766	1,886	1,017		15,466		114,135	
高等学校（通信制）	9,625	219			196		10,040	
中等教育学校	33,452	605	1,936				35,993	
専修学校								
各種学校								
高等専門学校								
幼保連携型認定こども園								
社会教育施設					31,206		31,206	
教育行政機関					72,767		72,767	

(参考) 県立高等学校の入学金 (円)

全日制	5,550
定時制	2,000
専攻科	5,550
通信教育	470

県立高等学校の
授業料 (円)

全日制高等学校	9,900	定時制聴講料	1,560
定時制高等学校	2,600	通信教育受講料	300
専攻科	9,900		

表35 市町村教育委員会

区 分	授業料	入学金	検定料	日本スポーツ振興 センター共済掛金	その他の収入	特別会計収入	(単位：千円)	
							合 計	(再掲) 建築費 の特定財源収入
幼稚園	10	5		342	7,000		7,357	
小学校				94,421	107,273		201,694	
中学校				41,649	102,973		144,622	
特別支援学校				1,713	6,517		8,230	
高等学校（全日制）	759,786	12,001	7,489	10,352	33,363		822,991	
高等学校（定時制）	748	44		54	24		870	
高等学校（通信制）								
中等教育学校								
専修学校	45,645	8,586	1,864		1,274		57,369	
各種学校	112,622	15,599	5,254		7,823		141,298	
高等専門学校								
幼保連携型認定こども園	20,883			19	783		21,685	
義務教育学校				76	1,178		1,254	
社会教育施設					1,660,126	9,618	1,669,744	
教育行政機関					1,977,966		1,977,966	

表36 教育費における基準財政需要額に対する実支出額の比率(県分) 建築費を含む教育費の額

(単位:千円)

会計年度	小学校			中学校			高等学校			特別支援学校		
	実支出額(A)	基準財政需要額(B)	比率(A/B)	実支出額(A)	基準財政需要額(B)	比率(A/B)	実支出額(A)	基準財政需要額(B)	比率(A/B)	実支出額(A)	基準財政需要額(B)	比率(A/B)
23	115,541,780	110,328,134	1.0473	68,696,528	63,111,004	1.0885	71,762,488	49,610,644	1.4465	26,308,210	23,055,861	1.1411
24	108,008,182	107,567,460	1.0041	64,859,780	61,325,672	1.0576	66,895,322	49,443,878	1.3530	25,892,495	23,336,880	1.1095
25	111,890,649	103,225,680	1.0839	65,553,794	58,294,160	1.1245	68,019,417	46,421,596	1.4653	26,474,034	22,455,378	1.1790
26	112,549,199	104,943,631	1.0725	66,118,309	59,555,687	1.1102	64,861,371	46,734,278	1.3879	27,209,772	23,876,888	1.1396
27	113,035,742	105,591,864	1.0705	66,748,372	59,586,415	1.1202	67,879,485	45,405,607	1.4950	27,571,468	23,788,676	1.1590
28	113,199,014	106,712,640	1.0608	66,897,492	59,322,211	1.1277	67,127,097	44,734,375	1.5006	26,963,166	23,443,460	1.1501
29	66,923,310	63,264,986	1.0578	39,969,504	34,510,934	1.1582	67,053,987	43,860,113	1.5288	17,484,804	14,395,026	1.2146
30	68,451,883	64,061,985	1.0685	40,408,819	34,176,732	1.1823	67,814,788	43,964,726	1.5425	18,042,798	14,813,038	1.2180
令和元	68,046,319	64,643,707	1.0526	39,742,233	34,066,494	1.1666	67,382,405	43,722,152	1.5412	17,027,372	14,744,436	1.1548
2	68,149,732	63,872,632	1.0670	39,681,635	33,982,076	1.1677	67,236,246	43,077,196	1.5608	19,944,477	14,923,472	1.3365

表37 教育費における基準財政需要額に対する実支出額の比率(県分) 建築費を除いた額

(単位:千円)

会計年度	小学校			中学校			高等学校			特別支援学校		
	実支出額(A)	基準財政需要額(B)	比率(A/B)	実支出額(A)	基準財政需要額(B)	比率(A/B)	実支出額(A)	基準財政需要額(B)	比率(A/B)	実支出額(A)	基準財政需要額(B)	比率(A/B)
23	115,495,538	110,328,134	1.0468	66,944,367	63,111,004	1.0607	62,107,233	49,610,644	1.2519	25,174,637	23,055,861	1.0919
24	115,440,990	107,567,460	1.0732	68,572,262	61,325,672	1.1182	62,449,239	49,443,878	1.2630	25,378,707	23,336,880	1.0875
25	107,899,509	103,225,680	1.0453	64,647,754	58,294,160	1.1090	58,365,751	46,421,596	1.2573	24,993,584	22,455,378	1.1130
26	111,570,332	104,943,631	1.0631	65,224,930	59,555,687	1.0952	59,153,190	46,734,278	1.2657	25,482,863	23,876,888	1.0673
27	112,170,545	105,591,864	1.0623	65,729,552	59,586,415	1.1031	56,596,551	45,405,607	1.2465	26,066,637	23,788,676	1.0958
28	112,437,329	106,712,640	1.0536	66,225,414	59,322,211	1.1164	59,347,270	44,734,375	1.3267	26,438,861	23,443,460	1.1278
29	112,518,233	63,264,986	1.7785	66,200,647	34,510,934	1.9183	58,948,002	43,860,113	1.3440	26,107,493	14,395,026	1.8136
30	66,263,396	64,061,985	1.0344	39,298,687	34,176,732	1.1499	58,365,103	43,964,726	1.3275	16,540,845	14,813,038	1.1166
令和元	67,724,428	64,643,707	1.0477	39,652,007	34,066,494	1.1640	59,087,310	43,722,152	1.3514	16,825,136	14,744,436	1.1411
2	67,073,440	63,872,632	1.0501	38,576,807	33,982,076	1.1352	58,475,972	43,077,196	1.3575	18,865,273	14,923,472	1.2641

表38 教育費における基準財政需要額に対する実支出額の比率(市町村分) 建築費を含む教育費の総額

(単位:千円)

会計年度	小学校			中学校			高等学校		
	実支出額(A)	基準財政需要額(B)	比率(A/B)	実支出額(A)	基準財政需要額(B)	比率(A/B)	実支出額(A)	基準財政需要額(B)	比率(A/B)
23	61,198,827	29,320,194	2.0873	33,146,585	14,419,444	2.2987	8,546,495	5,388,017	1.5862
24	58,115,203	29,047,147	2.0007	33,451,170	14,214,762	2.3533	8,855,265	5,126,897	1.7272
25	58,886,993	28,248,546	2.0846	33,928,451	13,583,085	2.4978	7,687,691	5,141,194	1.4953
26	61,058,672	28,096,914	2.1731	35,697,933	13,339,931	2.6760	8,272,025	5,114,984	1.6172
27	65,077,956	28,183,106	2.3091	33,027,899	13,060,343	2.5289	7,187,947	5,023,094	1.4310
28	61,664,634	28,623,720	2.1543	34,859,400	13,032,514	2.6748	7,440,749	4,464,633	1.6666
29	107,392,285	29,495,283	3.6410	63,958,836	13,151,564	4.8632	6,569,808	4,465,770	1.4711
30	107,756,875	29,947,988	3.5981	65,861,295	13,352,529	4.9325	6,584,548	4,487,791	1.4672
令和元	111,642,413	30,652,240	3.6422	64,205,849	13,802,285	4.6518	6,811,426	4,419,559	1.5412
2	129,156,742	31,489,954	4.1015	67,309,844	14,390,206	4.6775	6,787,436	4,476,428	1.5163

表39 教育費における基準財政需要額に対する実支出額の比率(市町村分) 建築費を除いた額

(単位:千円)

会計年度	小学校			中学校			高等学校		
	実支出額(A)	基準財政需要額(B)	比率(A/B)	実支出額(A)	基準財政需要額(B)	比率(A/B)	実支出額(A)	基準財政需要額(B)	比率(A/B)
23	42,980,769	29,320,194	1.4659	21,125,331	14,419,444	1.4651	6,764,668	5,388,017	1.2555
24	40,085,016	29,047,147	1.3800	21,599,176	14,214,762	1.5195	6,703,605	5,126,897	1.3075
25	40,210,045	28,248,546	1.4234	21,634,402	13,583,085	1.5927	6,765,699	5,141,194	1.3160
26	40,759,651	28,096,914	1.4507	23,254,242	13,339,931	1.7432	6,582,467	5,114,984	1.2869
27	41,892,450	28,183,106	1.4864	22,099,579	13,060,343	1.6921	5,997,624	5,023,094	1.1940
28	40,308,875	28,623,720	1.4082	22,788,411	13,032,514	1.7486	6,033,485	4,464,633	1.3514
29	87,532,976	29,495,283	2.9677	50,490,453	13,151,564	3.8391	5,389,708	4,465,770	1.2069
30	87,875,933	29,947,988	2.9343	50,590,066	13,352,529	3.7888	5,519,712	4,487,791	1.2299
令和元	90,518,008	30,652,240	2.9531	51,650,447	13,802,285	3.7422	5,571,956	4,419,559	1.2607
2	99,643,009	31,489,954	3.1643	54,448,559	14,390,206	3.7837	5,646,672	4,476,428	1.2614