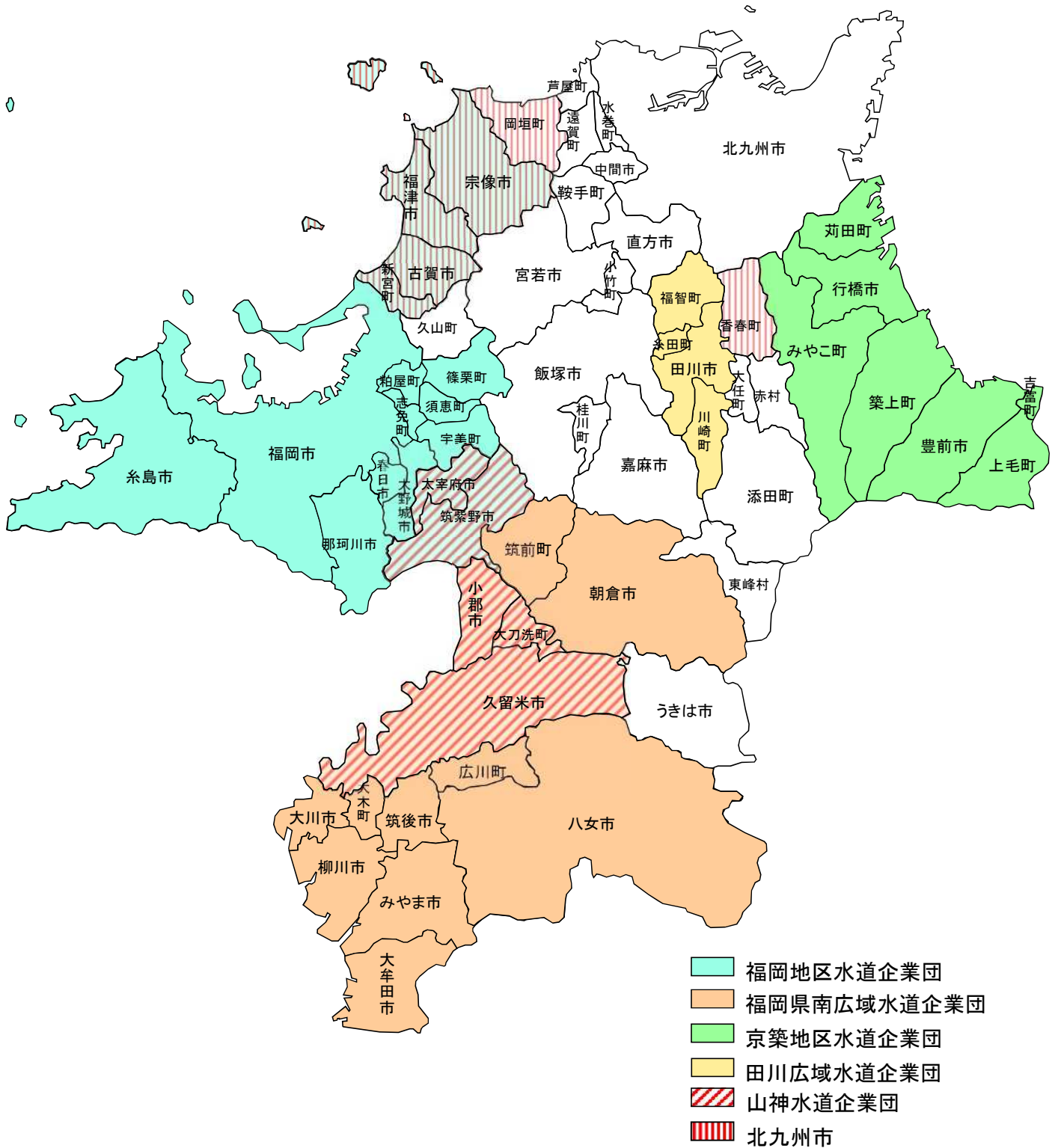


## 第IV部 その他

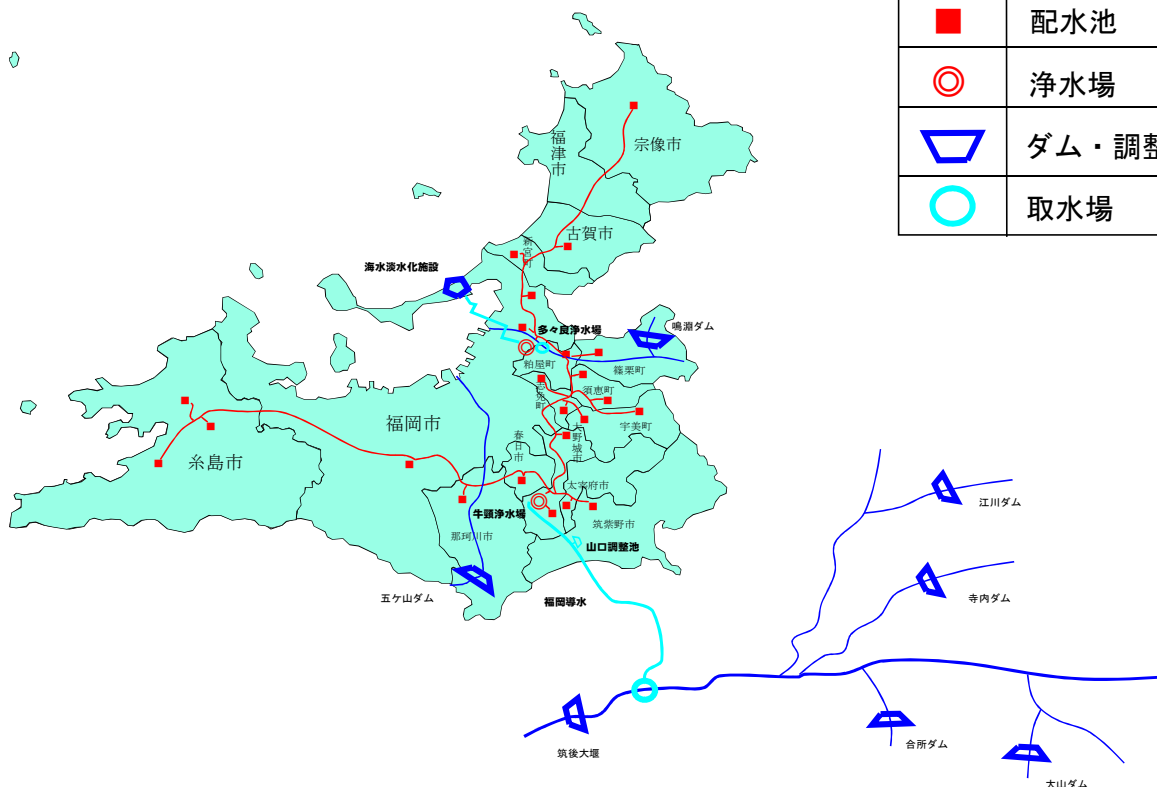
# 1 水道用水供給事業概要図



## 福岡地区水道企業団

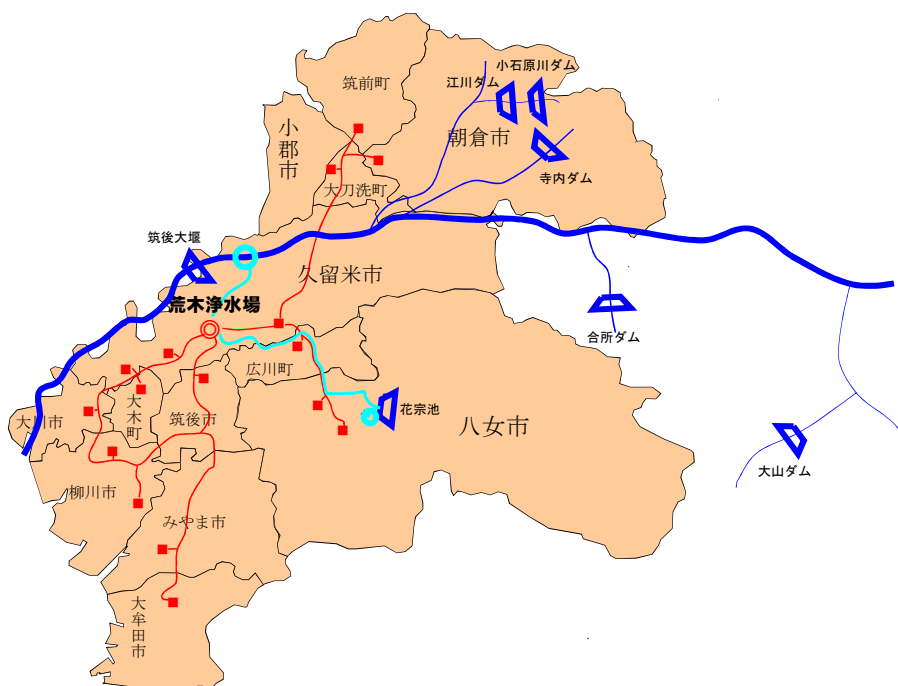
- 計画一日最大給水量 268,100m<sup>3</sup>
- 給水対象 (6市6町1企業団1事務組合)

| 凡 例 |        |
|-----|--------|
| ■   | 配水池    |
| ◎   | 浄水場    |
| ▽   | ダム・調整池 |
| ○   | 取水場    |



## 福岡県南広域水道企業団

- 計画一日最大給水量 186,700m<sup>3</sup>
- 給水対象 (8市3町1企業団)



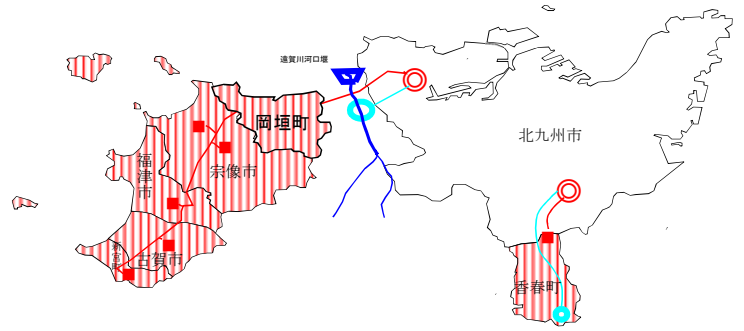
### 山神水道企業団

- 計画一日最大給水量 23,200m<sup>3</sup>
- 給水対象 (2市1企業団)



### 北九州市

- 計画一日最大給水量 23,000m<sup>3</sup>
- 給水対象 (1市3町1事務組合)



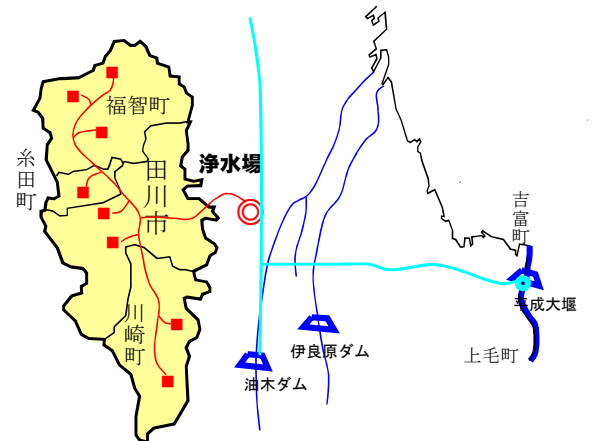
### 京築地区水道企業団

- 計画一日最大給水量 19,000m<sup>3</sup>
- 給水対象 (2市5町)



### 田川広域水道企業団

- 計画一日最大給水量 25,700m<sup>3</sup>
- 給水対象 (1市3町)



## 2 令和2年度国庫補助事業の概要

### (1) 簡易水道等施設整備費

| 区分 | 事業者名 | 地区名 | 事業種別 | 補助対象事業費<br>(千円) | 補助率 | 国庫補助金<br>(千円) | 工期<br>(年度) |
|----|------|-----|------|-----------------|-----|---------------|------------|
| 離島 | 新宮町  | 相島  | 増補改良 | 133,681         | 1/2 | 66,840        | R2         |
| 計  |      |     | 1件   | 133,681         |     | 66,840        |            |

### (2) 水道水源開発等施設整備費

| 区分     | 事業者名 | 事業種別        | 補助対象事業費<br>(千円) | 補助率 | 国庫補助金<br>(千円) | 工期<br>(年度) |
|--------|------|-------------|-----------------|-----|---------------|------------|
| 水道水源開発 | 福岡市  | 水道水源開発施設整備費 | 172,348         | 1/4 | 43,087        | R2         |
|        | 志免町  | 水道水源開発施設整備費 | 75,020          | 1/4 | 18,755        | R2         |
|        | 行橋市  | 水道水源開発施設整備費 | 108,000         | 1/4 | 27,000        | R2         |
| 計      |      |             | 355,368         |     | 88,842        |            |

### (3) 生活基盤施設耐震化等交付金

| 区分            | 件数 | 補助対象事業費(千円) | 国庫交付金(千円) |
|---------------|----|-------------|-----------|
| 水道施設等耐震化事業    | 25 | 5,648,077   | 1,475,340 |
| 水道運営基盤強化推進等事業 | 9  | 5,354,720   | 1,273,120 |
| 計             | 34 | 11,002,797  | 2,748,460 |

### (3) 水道施設災害復旧費

| 区分       | 事業者名        | 施設名            | 発生原因                            | 補助対象事業費<br>(千円) | 補助率 | 国庫補助金<br>(千円) | 工期<br>(年度) |
|----------|-------------|----------------|---------------------------------|-----------------|-----|---------------|------------|
| 水道施設災害復旧 | 東峰村         | 東峰村簡易水道事業      | 平成29年7月九州北部豪雨<br>(平成29年7月5日～6日) | 23,321          | 2/3 | 15,547        | H29～R3     |
|          | 朝倉市         | 朝倉市水道事業        |                                 | 14,354          | 2/3 | 4,715         | H29～       |
|          | 福岡県南広域水道企業団 | 水源施設<br>(寺内ダム) | 令和2年5月15日から7月31日までの間の豪雨         | 2,864           | 1/2 | 1,431         | R2         |
|          | 福岡地区水道企業団   | 水源施設<br>(寺内ダム) |                                 | 6,152           | 1/2 | 3,075         | R2         |
| 計        |             | 4件             |                                 | 46,691          |     | 24,768        |            |

(5) 年度別国庫補助対象事業費の推移

(単位:千円)

| 事業項目          | 年度                        | 23                        | 24                        | 25                        | 26                        | 27                        | 28                        | 29                        | 30                        | R1                        | R2                        |                     |
|---------------|---------------------------|---------------------------|---------------------------|---------------------------|---------------------------|---------------------------|---------------------------|---------------------------|---------------------------|---------------------------|---------------------------|---------------------|
| 水道水源開発等施設整備費  | 水道水源開発施設整備費               | (1,606,655)<br>3,801,004  | (1,823,637)<br>4,307,294  | (1,850,630)<br>4,613,146  | (2,476,159)<br>6,470,989  | (3,211,201)<br>7,784,527  | (3,033,546)<br>6,819,697  | (777,638)<br>1,814,024    |                           |                           |                           | (88,842)<br>355,368 |
|               | 水道広域化施設整備費                | (730,010)<br>2,197,643    | (957,288)<br>3,147,438    | (554,185)<br>1,662,555    | (611,487)<br>1,834,461    |                           |                           |                           |                           |                           |                           |                     |
|               | 高度浄水施設整備費                 | (295,578)<br>886,736      | (242,674)<br>730,809      | (104,458)<br>313,374      | (133,007)<br>399,021      | (150,514)<br>451,542      | (51,747)<br>155,241       | (95,946)<br>299,101       |                           |                           |                           |                     |
|               | ライフライン機能強化等事業費            | (913,949)<br>3,113,603    | (1,174,305)<br>4,075,246  | (1,393,686)<br>4,832,571  | (1,188,864)<br>3,843,639  |                           |                           |                           |                           |                           |                           |                     |
|               | 小計                        | (3,546,192)<br>9,998,986  | (4,197,904)<br>12,260,787 | (3,902,959)<br>11,421,646 | (4,409,517)<br>12,548,110 | (3,361,715)<br>8,236,069  | (3,085,293)<br>6,974,938  | (873,584)<br>2,113,125    | 0<br>0                    | 0<br>0                    | 0<br>0                    | (88,842)<br>355,368 |
| 簡易水道等施設整備費    | 一般簡易水道施設整備費               | (91,957)<br>339,099       | (190,163)<br>605,570      | (156,204)<br>475,294      | (543,076)<br>1,604,924    | (264,238)<br>789,790      | (185,022)<br>558,600      | (191,592)<br>594,615      | (44,466)<br>133,398       | (24,800)<br>74,400        | 0                         |                     |
|               | 閉山炭鉱水道施設整備費               | (323,740)<br>971,220      | (35,130)<br>105,390       |                           | (45,300)<br>135,900       | (26,976)<br>80,928        | (50,951)<br>152,853       | (28,540)<br>135,108       |                           |                           |                           |                     |
|               | 離島簡易水道施設整備費               |                           | (67,371)<br>134,742       | (58,698)<br>117,396       | (348,522)<br>697,044      |                           |                           | (54,926)<br>109,924       | (30,258)<br>60,517        | (9,258)<br>18,517         | (66,840)<br>133,681       |                     |
|               | 小計                        | (415,697)<br>1,310,319    | (292,664)<br>845,702      | (214,902)<br>592,690      | (936,898)<br>2,437,868    | (291,214)<br>870,718      | (235,973)<br>711,453      | (275,058)<br>839,647      | (74,724)<br>193,915       | (34,058)<br>92,917        | (66,840)<br>133,681       |                     |
| 生活基盤施設耐震化等交付金 | 水道施設等耐震化事業                |                           |                           |                           |                           | (1,899,551)<br>5,741,277  | (1,767,241)<br>5,478,387  | (2,521,217)<br>7,920,680  | (2,983,916)<br>10,138,315 | (1,434,309)<br>4,751,817  | (1,475,340)<br>5,648,077  |                     |
|               | 水道事業運営基盤強化推進等事業           |                           |                           |                           |                           | (717,280)<br>2,151,840    | (1,297,498)<br>3,892,495  | (1,752,298)<br>5,256,894  | (1,598,584)<br>4,788,070  | (1,347,498)<br>4,042,497  | (1,273,120)<br>5,354,720  |                     |
|               | 小計                        |                           |                           |                           |                           | (2,616,831)<br>7,893,117  | (3,064,739)<br>9,370,882  | (4,273,515)<br>13,177,574 | (4,582,500)<br>14,926,385 | (2,781,807)<br>8,794,314  | (2,748,460)<br>11,002,797 |                     |
| 水道施設災害復旧費     |                           | (52,382)<br>104,766       | (7,153)<br>14,972         | (13,478)<br>26,956        |                           |                           |                           | (271,431)<br>432,388      | (63,278)<br>98,462        | (45,752)<br>86,082        | (24,768)<br>46,691        |                     |
| 合計            | (3,961,889)<br>11,309,305 | (4,542,950)<br>13,211,255 | (4,125,014)<br>12,029,308 | (5,359,893)<br>15,012,934 | (6,269,760)<br>16,999,904 | (6,386,005)<br>17,057,273 | (5,693,588)<br>16,562,734 | (4,720,502)<br>15,218,762 | (2,861,617)<br>8,973,313  | (2,928,910)<br>11,538,537 |                           |                     |

注) ( )書きは国庫補助金を示す。

