

市町村財政状況の推移(平成16年度～平成20年度)その1

建制番号
61

市町村名 福智町

(1) 歳入・歳出の推移

(単位:千円、%)

区 分	平成16年度			平成17年度			平成18年度			平成19年度			平成20年度		
	決算額	構成比	増減率	決算額	構成比	増減率	決算額	構成比	増減率	決算額	構成比	増減率	決算額	構成比	増減率
歳入	地方税	1,394,968	7.0	1,414,058	7.3	1.4	1,414,613	7.1	0.0	1,593,537	10.9	12.6	1,623,926	11.6	1.9
	地方譲与税	187,505	0.9	233,120	1.2	24.3	299,695	1.5	28.6	131,054	0.9	△ 56.3	125,596	0.9	△ 4.2
	地方消費税交付金	207,234	1.0	193,865	1.0	△ 6.5	206,444	1.0	6.5	201,561	1.4	△ 2.4	192,614	1.4	△ 4.4
	地方交付税	5,939,056	29.8	5,845,908	30.3	△ 1.6	6,147,470	30.9	5.2	5,750,860	39.3	△ 6.5	5,986,880	42.9	4.1
	分担金・負担金	190,072	1.0	181,519	0.9	△ 4.5	190,649	1.0	5.0	204,825	1.4	7.4	203,946	1.5	△ 0.4
	使用料・手数料	467,201	2.3	441,345	2.3	△ 5.5	428,685	2.2	△ 2.9	431,275	3.0	0.6	450,106	3.2	4.4
	国庫支出金	2,154,883	10.8	1,760,719	9.1	△ 18.3	3,037,532	15.3	△ 42.4	1,564,293	10.7	△ 48.5	1,392,404	10.0	△ 11.0
	県支出金	1,182,813	5.9	1,365,910	7.1	15.5	1,155,666	5.8	0.0	925,197	6.3	△ 19.9	1,113,234	8.0	20.3
	財産収入	166,359	0.8	197,644	1.0	18.8	135,558	0.7	△ 31.4	172,356	1.2	27.1	186,630	1.3	8.3
	繰入金	2,414,990	12.1	2,502,511	13.0	3.6	737,508	3.7	△ 70.5	835,248	5.7	13.3	154,705	1.1	△ 81.5
	繰越金	990,890	5.0	1,346,069	7.0	35.8	1,096,750	5.5	△ 18.5	960,548	6.6	△ 12.4	738,387	5.3	△ 23.1
	諸収入	807,229	4.0	1,023,309	5.3	26.8	588,129	3.0	△ 42.5	458,192	3.1	△ 22.1	372,042	2.7	△ 18.8
	地方債	3,647,900	18.3	2,582,700	13.4	△ 29.2	4,317,900	21.7	67.2	1,276,771	8.7	△ 70.4	1,300,653	9.3	1.9
	その他	194,029	1.0	175,955	0.9	△ 9.3	143,826	0.7	△ 18.3	113,417	0.8	△ 21.1	102,650	0.7	△ 9.5
歳入合計	19,945,129	100.0	19,264,632	100.0	△ 3.4	19,900,425	100.0	3.3	14,619,134	100.0	△ 26.5	13,943,773	100.0	△ 4.6	
うち一般財源等	9,767,765	49.0	11,515,592	59.8	17.9	9,882,489	49.7	△ 14.2	9,931,665	67.9	0.5	9,455,565	67.8	△ 4.8	
うち経常一財等	6,519,678	32.7	6,670,287	34.6	2.3	6,762,455	34.0	1.4	6,716,889	45.9	△ 0.7	6,981,946	50.1	3.9	
歳出	人件費	2,861,388	14.8	2,938,119	16.2	2.7	2,689,571	14.2	△ 8.5	2,644,092	19.0	△ 1.7	2,455,943	18.7	△ 7.1
	扶助費	1,414,305	7.3	1,411,046	7.8	△ 0.2	1,466,642	7.7	3.9	1,596,017	11.5	8.8	1,627,240	12.4	2.0
	公債費	2,226,271	11.5	2,418,891	13.3	8.7	2,501,733	13.2	3.4	3,498,158	25.2	39.8	2,770,197	21.1	△ 20.8
	義務的経費計	6,501,964	33.7	6,768,056	37.3	4.1	6,657,946	35.2	△ 1.6	7,738,267	55.7	16.2	6,853,380	52.2	△ 11.4
	普通建設事業費	4,421,913	22.9	4,880,445	26.9	10.4	4,673,165	24.7	△ 4.2	2,033,688	14.7	△ 56.5	1,681,921	12.8	△ 17.3
	うち単独事業費	3,044,848	15.8	3,424,375	18.8	12.5	1,571,173	8.3	△ 54.1	800,678	5.8	△ 49.0	611,958	4.7	△ 23.6
	災害復旧事業費	1,658,294	8.6	136,633	0.8	△ 91.8	25,992	0.1	△ 81.0	13,544	0.1	△ 47.9	24,517	0.2	81.0
	失業対策事業費	1,478,490	7.7	1,553,438	8.6	5.1	1,833,472	9.7	18.0	520,486	3.7	△ 71.6	424,415	3.2	△ 18.5
	投資的経費計	7,558,697	39.1	6,570,516	36.2	△ 13.1	6,532,629	34.5	△ 0.6	2,567,718	18.5	△ 60.7	2,130,853	16.2	△ 17.0
	物件費	1,267,637	6.6	1,327,766	7.3	4.7	1,159,287	6.1	△ 12.7	1,217,989	8.8	5.1	1,067,919	8.1	△ 12.3
	維持補修費	183,775	1.0	218,431	1.2	18.9	174,408	0.9	△ 20.2	146,630	1.1	△ 15.9	159,821	1.2	9.0
	補助費等	1,295,840	6.7	2,035,208	11.2	57.1	1,058,318	5.6	△ 48.0	1,046,324	7.5	△ 1.1	1,024,876	7.8	△ 2.0
	うち一組負担金	665,694	3.4	704,734	3.9	5.9	627,027	3.3	△ 11.0	586,150	4.2	△ 6.5	614,160	4.7	4.8
	繰出金	1,790,584	9.3	1,164,341	6.4	△ 35.0	889,748	4.7	△ 23.6	930,729	6.7	4.6	939,627	7.2	1.0
積立金	532,072	2.8	60,459	0.3	△ 88.6	2,449,581	12.9	3951.6	176,685	1.3	△ 92.8	798,661	6.1	352.0	
投資・出資・貸付金	189,968	1.0	23,105	0.1	△ 87.8	17,960	0.1	△ 22.3	56,405	0.4	214.1	161,170	1.2	185.7	
前年度繰上充用金	0	0.0	0	0.0		0	0.0		0	0.0		0	0.0		
歳出合計	19,320,537	100.0	18,167,882	100.0	△ 6.0	18,939,877	100.0	4.2	13,880,747	100.0	△ 26.7	13,136,307	100.0	△ 5.4	
形式収支	624,592		1,096,750			960,548			738,387			807,466			
実質収支	578,454		850,462			907,681			705,259			712,971			

(注) 1 表示単位未満四捨五入の関係で積上げと合計が一致しない箇所がある。

(2) 主要財政指標の推移

(単位:千円、%)

区 分	平成16年度			平成17年度			平成18年度			平成19年度			平成20年度		
	数値	増減ポイント	増減率	数値	増減ポイント	増減率	数値	増減ポイント	増減率	数値	増減ポイント	増減率	数値	増減ポイント	増減率
標準財政規模	6,620,960			6,712,704		1.4	6,792,239		1.2	7,180,040		5.7	7,365,502		2.6
財政力指数	0.24			0.25	0.01		0.27	0.02		0.28	0.01		0.29	0.01	
実質赤字比率															
連結実質赤字比率															
実質公債費比率				8.8			10.9	2.1		12.8	1.9		14.4	1.6	
将来負担比率															
経常収支比率	100.4			101.5	1.1		100.7	△ 0.8		104.0	3.3		100.0	△ 4.0	
積立基金現在高	13,491,115			11,067,820		△ 18.0	12,902,393		16.6	12,247,170		△ 5.1	12,903,691		5.4
財政調整基金	637,329			558,232		△ 12.4	559,582		0.2	561,748		0.4	563,762		0.4
減債基金	3,170,789			2,795,198		△ 11.8	3,032,842		8.5	2,511,857		△ 17.2	3,135,398		24.8
その他特定目的基金	9,682,997			7,714,390		△ 20.3	9,309,969		20.7	9,173,565		△ 1.5	9,204,531		0.3
地方債現在高	23,108,838			23,761,619		2.8	26,033,986		9.6	24,285,515		△ 6.7	23,240,414		△ 4.3
税徴収率(合計)	94.1			93.6	△ 0.5		94.3	0.7		93.9	△ 0.4		93.8	△ 0.1	
税徴収率(市町村民税)	96.1			95.2	△ 0.9		95.9	0.7		94.3	△ 1.6		94.4	0.1	
税徴収率(固定資産税)	91.2			91.0	△ 0.2		91.8	0.8		92.5	0.7		92.0	△ 0.5	

(注) 1 税の徴収率は、「合計」・「市町村民税」・「固定資産税」とも現年分に係るものである。

(注) 2 平成19年度以降、標準財政規模は臨時財政対策債発行可能額を含めたものである。

(注) 3 表示単位未満四捨五入の関係で積上げと合計が一致しない箇所がある。

※平成18年3月6日に旧赤池町、旧金田町及び旧方城町が新設合併したため、平成16年度の数値は、財政力指数、実質収支比率、経常収支比率、公債費負担比率、公債費比率、地方債現在高倍率、起債制限比率、税徴収率は、旧団体の加重平均とし、その他は、旧団体の単純合算とする。

市町村財政状況の推移(平成16年度～平成20年度)その2

建制番号	市町村名
61	福智町

(1) 歳入・歳出の推移

(単位:百万円)

区分	H16	H17	H18	H19	H20
地方税	1,395	1,414	1,415	1,594	1,624
地方交付税	5,939	5,846	6,147	5,751	5,987
国庫支出金	2,155	1,761	3,038	1,564	1,392
県支出金	1,183	1,366	1,156	925	1,113
繰入金	2,415	2,503	738	835	155
諸収入	807	1,023	588	458	372
地方債	3,648	2,583	4,318	1,277	1,301
その他	2,403	2,769	2,500	2,215	2,000
歳入合計	19,945	19,265	19,900	14,619	13,944

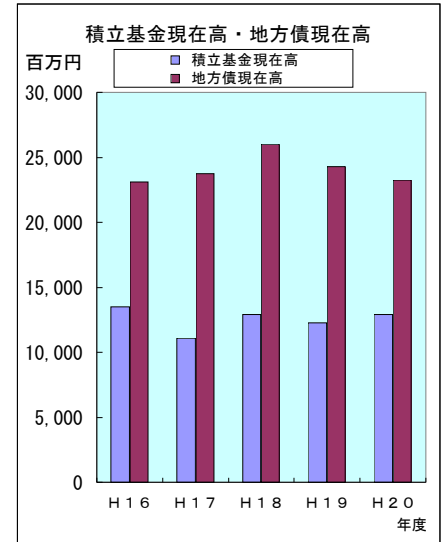
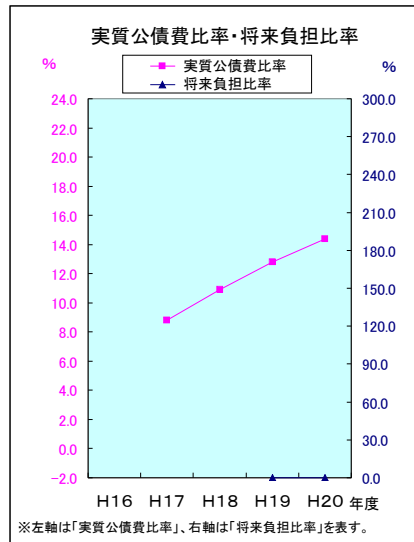
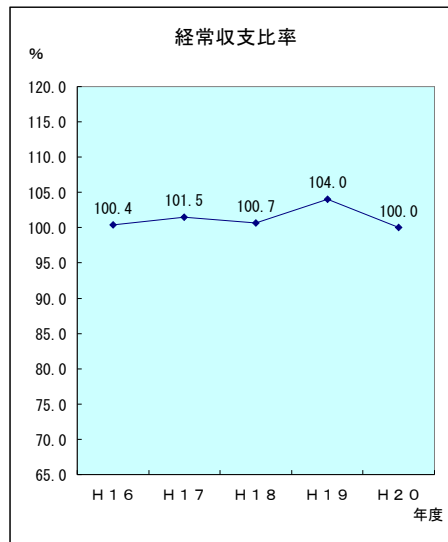
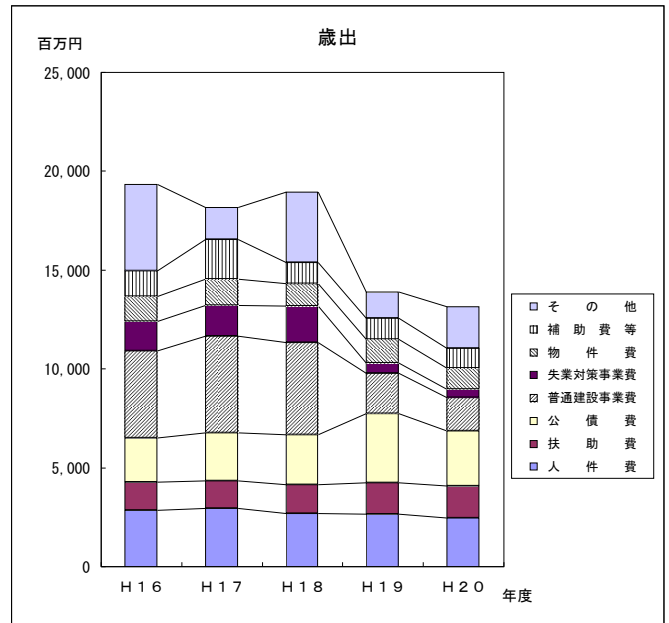
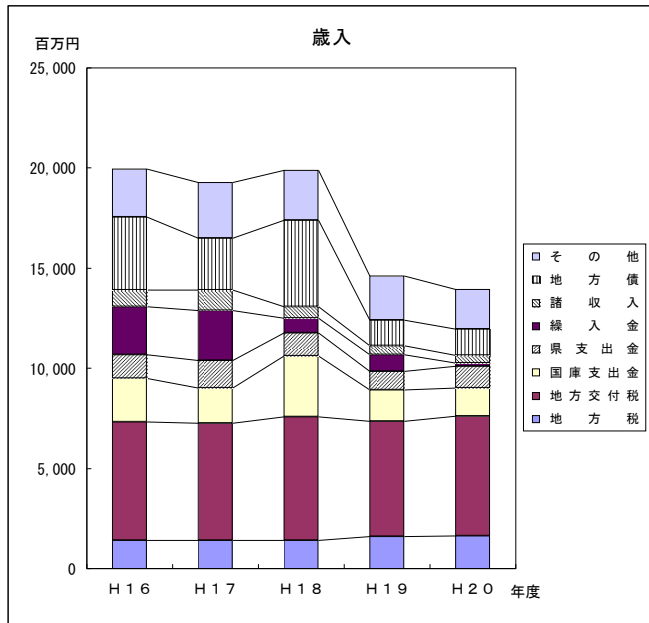
(単位:百万円)

区分	H16	H17	H18	H19	H20
人件費	2,861	2,938	2,690	2,644	2,456
扶助費	1,414	1,411	1,467	1,596	1,627
公債費	2,226	2,419	2,502	3,498	2,770
普通建設事業費	4,422	4,880	4,673	2,034	1,682
失業対策事業費	1,478	1,553	1,833	520	424
物件費	1,268	1,328	1,159	1,218	1,068
補助費等	1,296	2,035	1,058	1,046	1,025
その他	4,356	1,604	3,558	1,325	2,084
歳出合計	19,321	18,168	18,940	13,881	13,136

(2) 主要財政指標の推移

(単位:百万円、%)

区分	H16	H17	H18	H19	H20
経常収支比率	100.4	101.5	100.7	104.0	100.0
実質公債費比率	-	8.8	10.9	12.8	14.4
将来負担比率	-	-	-	-	-
積立基金現在高	13,491	11,068	12,902	12,247	12,904
地方債現在高	23,109	23,762	26,034	24,286	23,240



※左軸は「実質公債費比率」、右軸は「将来負担比率」を表す。