

市町村財政状況の推移(平成18年度～平成22年度)その1

建制番号	32
------	----

市町村名	志免町
------	-----

(1) 歳入・歳出の推移

(単位:千円、%)

区 分	平成18年度			平成19年度			平成20年度			平成21年度			平成22年度		
	決算額	構成比	増減率	決算額	構成比	増減率	決算額	構成比	増減率	決算額	構成比	増減率	決算額	構成比	増減率
歳 入															
地方税	4,456,229	45.4		4,974,295	47.7	11.6	4,972,310	48.1	0.0	4,850,384	43.8	△ 2.5	4,861,091	40.6	0.2
地方譲与税	383,341	3.9		114,979	1.1	△ 70.0	110,381	1.1	△ 4.0	104,032	0.9	△ 5.8	100,821	0.8	△ 3.1
地方消費税交付金	368,025	3.7		366,795	3.5	△ 0.3	337,087	3.3	△ 8.1	358,747	3.2	6.4	358,130	3.0	△ 0.2
地方交付税	1,387,312	14.1		1,381,493	13.3	△ 0.4	1,440,657	13.9	4.3	1,521,443	13.7	5.6	1,751,344	14.6	15.1
分担金・負担金	269,448	2.7		13,155	0.1	△ 95.1	13,086	0.1	△ 0.5	4,842	0.0	△ 63.0	4,094	0.0	△ 15.4
使用料・手数料	335,686	3.4		334,724	3.2	△ 0.3	358,255	3.5	7.0	367,413	3.3	2.6	389,103	3.2	5.9
国庫支出金	376,482	3.8		588,724	5.6	56.4	685,689	6.6	16.5	1,402,044	12.7	104.5	1,624,473	13.6	15.9
県支出金	474,334	4.8		555,085	5.3	17.0	620,223	6.0	11.7	695,927	6.3	12.2	814,640	6.8	17.1
財産収入	23,255	0.2		11,612	0.1	△ 50.1	53,916	0.5	364.3	19,768	0.2	△ 63.3	8,866	0.1	△ 55.1
繰入金	161,262	1.6		51,546	0.5	△ 68.0	8,211	0.1	△ 84.1	11,298	0.1	37.6	13,316	0.1	17.9
繰越金	555,809	5.7		409,866	3.9	△ 26.3	520,746	5.0	27.1	487,004	4.4	△ 6.5	597,502	5.0	22.7
諸収入	166,409	1.7		634,801	6.1	281.5	308,056	3.0	△ 51.5	170,041	1.5	△ 44.8	143,205	1.2	△ 15.8
地方債	612,000	6.2		799,310	7.7	30.6	739,920	7.2	△ 7.4	925,611	8.4	25.1	1,173,347	9.8	26.8
うち臨時財政対策債	415,300	4.2		377,110	3.6	△ 9.2	353,220	3.4	△ 6.3	548,211	5.0	55.2	835,947	7.0	52.5
その他	245,868	2.5		186,483	1.8	△ 24.2	177,896	1.7	△ 4.6	152,235	1.4	△ 14.4	136,688	1.1	△ 10.2
歳入合計	9,815,460	100.0		10,422,868	100.0	6.2	10,346,433	100.0	△ 0.7	11,070,789	100.0	7.0	11,976,620	100.0	8.2
うち一般財源等	8,251,060	84.1		8,388,133	80.5	1.7	8,095,490	78.2	△ 3.5	8,151,665	73.6	0.7	8,976,950	75.0	10.1
うち経常一財等	6,674,168	68.0		6,802,578	65.3	1.9	6,843,348	66.1	0.6	6,782,122	61.3	△ 0.9	6,987,448	58.3	3.0
歳 出															
人件費	1,807,210	19.2		1,771,278	17.9	△ 2.0	1,701,498	17.3	△ 3.9	1,690,675	16.1	△ 0.6	1,672,213	14.9	△ 1.1
扶助費	1,059,696	11.3		1,227,900	12.4	15.9	1,259,320	12.8	2.6	1,337,815	12.8	6.2	2,223,124	19.8	66.2
公債費	1,046,237	11.1		1,017,345	10.3	△ 2.8	1,005,138	10.2	△ 1.2	1,009,267	9.6	0.4	1,005,584	9.0	△ 0.4
義務的経費計	3,913,143	41.6		4,016,523	40.6	2.6	3,965,956	40.2	△ 1.3	4,037,757	38.6	1.8	4,900,921	43.6	21.4
普通建設事業費	570,426	6.1		975,184	9.8	71.0	924,773	9.4	△ 5.2	881,148	8.4	△ 4.7	1,385,698	12.3	57.3
うち単独事業費	419,484	4.5		615,085	6.2	46.6	466,676	4.7	△ 24.1	709,663	6.8	52.1	882,796	7.9	24.4
災害復旧事業費	23,109	0.2		0	0.0	皆減	0	0.0	6,793	0.1	皆増	5,392	0.0	△ 20.6	
失業対策事業費	0	0.0		0	0.0		0	0.0	0	0.0		0	0.0		
投資的経費計	593,535	6.3		975,184	9.8	64.3	924,773	9.4	△ 5.2	887,941	8.5	△ 4.0	1,391,090	12.4	56.7
物件費	2,085,184	22.2		2,132,630	21.5	2.3	2,123,648	21.5	△ 0.4	2,184,689	20.9	2.9	1,906,968	17.0	△ 12.7
維持補修費	43,405	0.5		59,351	0.6	36.7	54,149	0.5	△ 8.8	76,505	0.7	41.3	84,744	0.8	10.8
補助費等	1,289,783	13.7		1,330,229	13.4	3.1	1,275,950	12.9	△ 4.1	1,892,731	18.1	48.3	1,207,311	10.7	△ 36.2
うち一組負担金	441,234	4.7		488,347	4.9	10.7	488,223	5.0	0.0	522,228	5.0	7.0	506,266	4.5	△ 3.1
繰出金	1,408,416	15.0		1,332,115	13.5	△ 5.4	1,452,982	14.7	9.1	1,334,112	12.7	△ 8.2	1,552,789	13.8	16.4
積立金	21,238	0.2		4,493	0.0	△ 78.8	5,892	0.1	31.1	5,530	0.1	△ 6.1	133,373	1.2	2311.8
投資・出資・貸付金	50,890	0.5		51,597	0.5	1.4	56,079	0.6	8.7	54,022	0.5	△ 3.7	55,806	0.5	3.3
前年度繰上充用金	0	0.0		0	0.0		0	0.0	0	0.0		0	0.0		
歳出合計	9,405,594	100.0		9,902,122	100.0	5.3	9,859,429	100.0	△ 0.4	10,473,287	100.0	6.2	11,233,002	100.0	7.3
形式収支	409,866			520,746			487,004			597,502			743,618		
実質収支	397,334			511,906			433,956			561,466			692,968		

(注) 1 表示単位未満四捨五入の関係で積上げと合計が一致しない箇所がある。

(2) 主要財政指標の推移

(単位:千円、%)

区 分	平成18年度	平成19年度		平成20年度		平成21年度		平成22年度	
	数値	数値	増減ポイント	数値	増減ポイント	数値	増減ポイント	数値	増減ポイント
標準財政規模	6,647,206	7,158,694	511.5	7,192,723	33.4	7,304,657	111.9	7,501,407	196.8
財政力指数	0.75	0.77	0.02	0.78	0.01	0.78	0.00	0.75	△ 0.03
実質赤字比率									
連結実質赤字比率									
実質公債費比率	9.7	9.9	0.2	10.2	0.3	9.7	△ 0.5	9.5	△ 0.2
将来負担比率		50.0		58.7	8.7	58.5	△ 0.2	52.9	△ 5.6
経常収支比率	93.7	91.6	△ 2.1	91.1	△ 0.5	88.2	△ 2.9	83.5	△ 4.7
積立基金現在高	2,847,389	2,851,778	4,389	2,851,483	△ 295	2,856,909	5,426	2,985,206	128,297
財政調整基金	1,300,448	1,304,768	4,320	1,310,555	5,787	1,316,085	5,530	1,419,459	103,374
減債基金	477,024	477,197	173	477,302	105	477,302	0	477,302	0
その他特定目的基金	1,069,917	1,069,813	△ 104	1,063,626	△ 6,191	1,063,522	△ 104	1,088,445	24,923
地方債現在高	8,806,568	8,719,012	△ 87,556	8,582,354	△ 136,658	8,622,964	40,610	8,910,875	287,911
うち臨時財政対策債	2,785,454	3,088,683	303,229	3,327,385	238,702	3,737,284	409,899	4,413,378	676,094
税徴収率(合計)	97.8	97.8	0.0	97.8	0.0	97.8	0.0	98.2	0.4
税徴収率(市町村民税)	97.4	97.0	△ 0.4	97.2	0.2	97.0	△ 0.2	97.7	0.7
税徴収率(固定資産税)	97.9	98.5	0.6	98.1	△ 0.4	98.3	0.2	98.6	0.3

(注) 1 税の徴収率は、「合計」・「市町村民税」・「固定資産税」とも現年分に係るものである。

(注) 2 平成19年度以降、標準財政規模は臨時財政対策債発行可能額を含めたものである。

(注) 3 表示単位未満四捨五入の関係で積上げと合計が一致しない箇所がある。

市町村財政状況の推移(平成18年度～平成22年度)その2

建制番号	市町村名
32	志免町

(1) 歳入・歳出の推移

(単位:百万円)

区 分	H18	H19	H20	H21	H22
地方税	4,456	4,974	4,972	4,850	4,861
地方交付税	1,387	1,381	1,441	1,521	1,751
国庫支出金	376	589	686	1,402	1,624
県支出金	474	555	620	696	815
繰入金	161	52	8	11	13
諸収入	166	635	308	170	143
地方債	612	799	740	926	1,173
その他	2,183	1,438	1,571	1,495	1,597
歳入合計	9,815	10,423	10,346	11,071	11,977

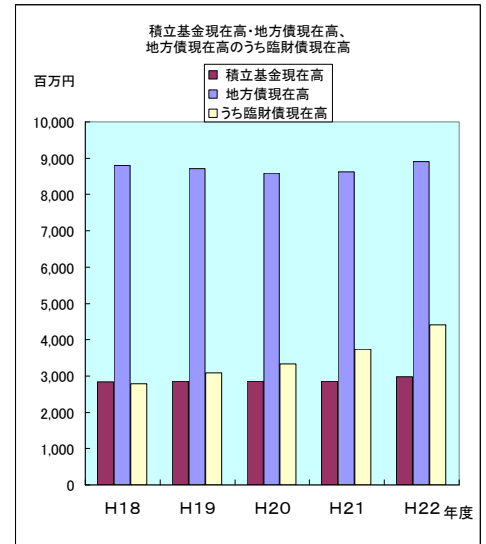
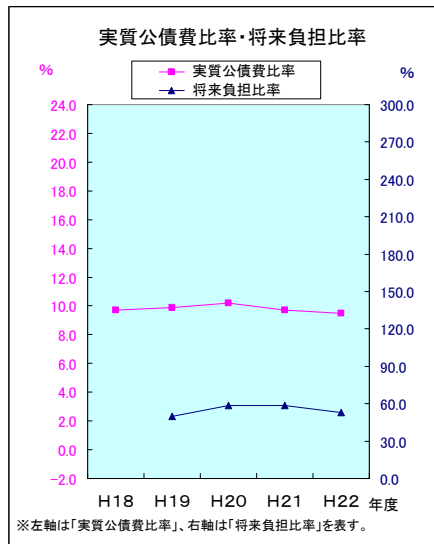
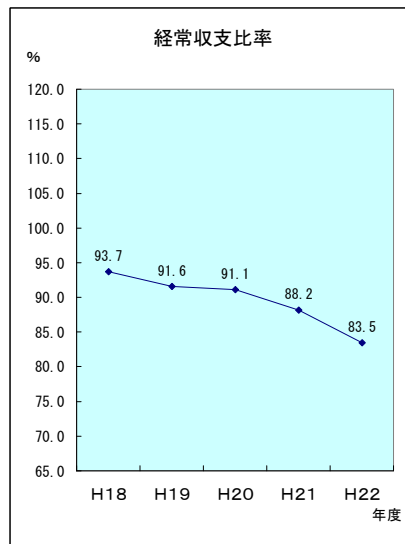
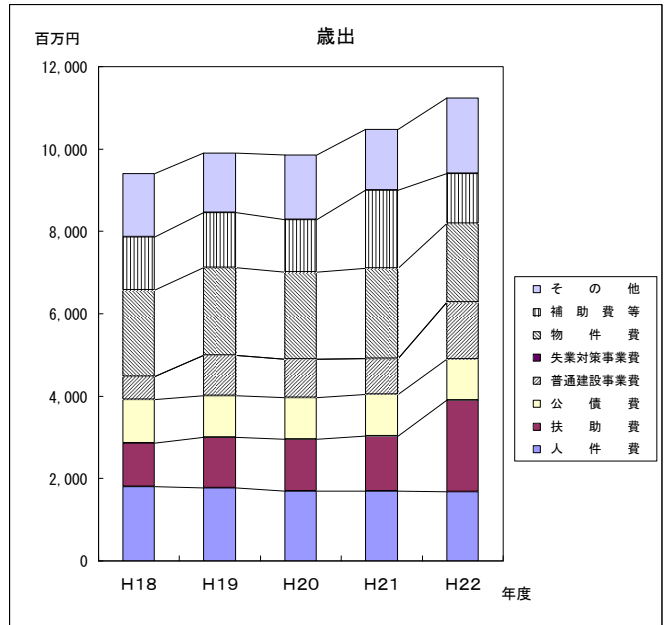
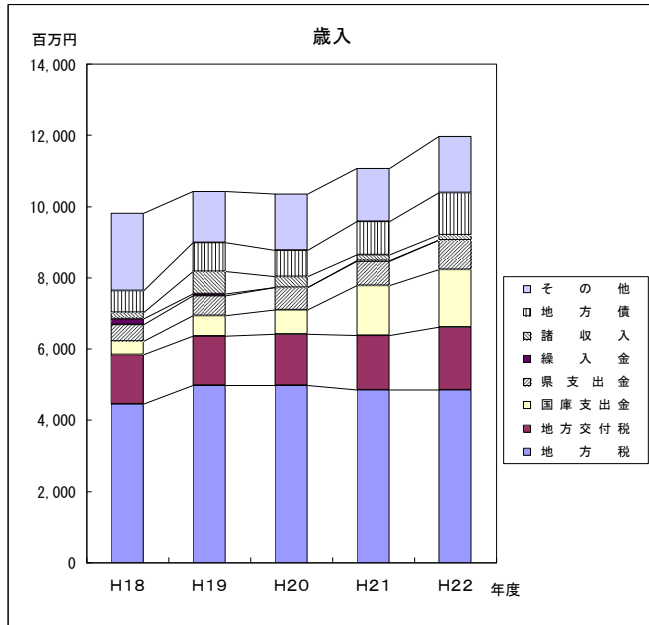
(単位:百万円)

区 分	H18	H19	H20	H21	H22
人件費	1,807	1,771	1,701	1,691	1,672
扶助費	1,060	1,228	1,259	1,338	2,223
公債費	1,046	1,017	1,005	1,009	1,006
普通建設事業費	570	975	925	881	1,386
失業対策事業費	0	0	0	0	0
物件費	2,085	2,133	2,124	2,185	1,907
補助費等	1,290	1,330	1,276	1,893	1,207
その他	1,548	1,448	1,569	1,476	1,832
歳出合計	9,406	9,902	9,859	10,473	11,233

(2) 主要財政指標の推移

(単位:百万円、%)

区 分	H18	H19	H20	H21	H22
経常収支比率	93.7	91.6	91.1	88.2	83.5
実質公債費比率	9.7	9.9	10.2	9.7	9.5
将来負担比率	-	50.0	58.7	58.5	52.9
積立基金現在高	2,847	2,852	2,851	2,857	2,985
地方債現在高	8,807	8,719	8,582	8,623	8,911
うち臨財債現在高	2,785	3,089	3,327	3,737	4,413



※左軸は「実質公債費比率」、右軸は「将来負担比率」を表す。