

市町村財政状況の推移(平成19年度～平成23年度)その2

建制番号	市町村名
18	大野城市

(1) 歳入・歳出の推移

(単位:百万円)

区 分	H19	H20	H21	H22	H23
地方税	12,546	12,511	12,355	12,583	12,433
地方交付税	3,245	2,803	2,836	3,303	3,285
国庫支出金	3,780	3,316	5,748	5,417	5,307
県支出金	1,291	1,387	1,542	1,713	1,922
繰入金	1,378	739	985	408	928
諸収入	736	941	1,049	1,050	870
地方債	2,729	2,698	3,103	3,236	3,017
その他	3,695	3,261	3,188	3,268	3,358
歳入合計	29,400	27,656	30,806	30,978	31,120

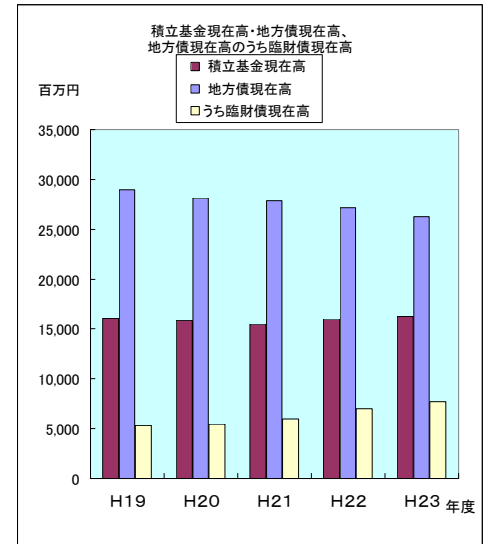
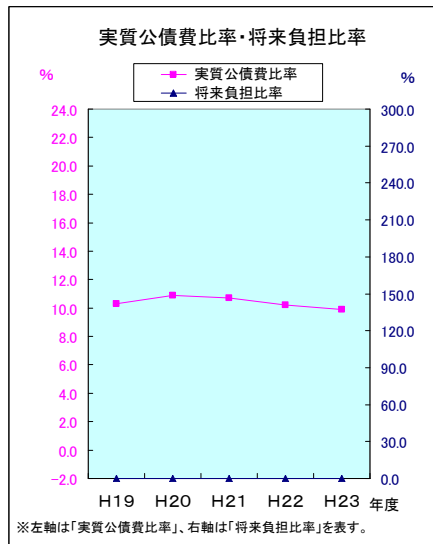
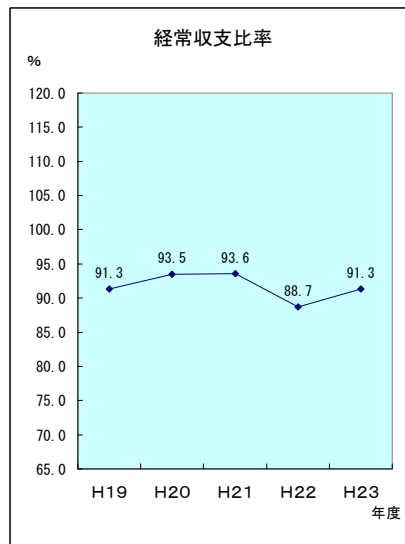
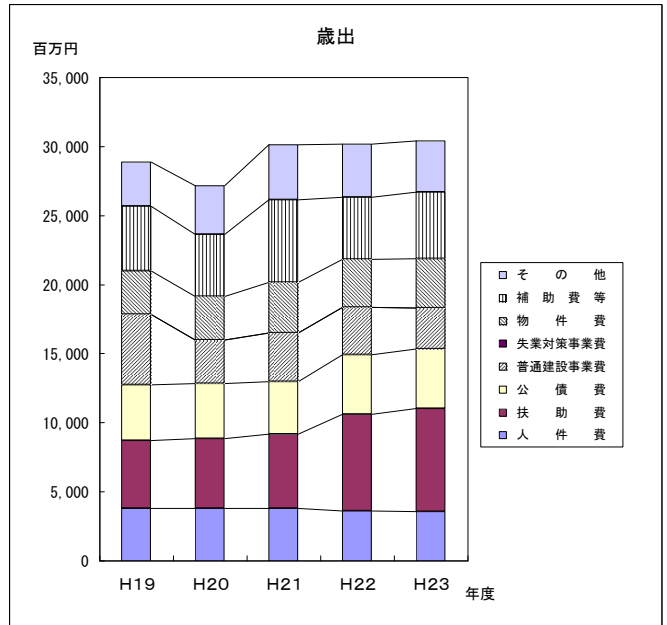
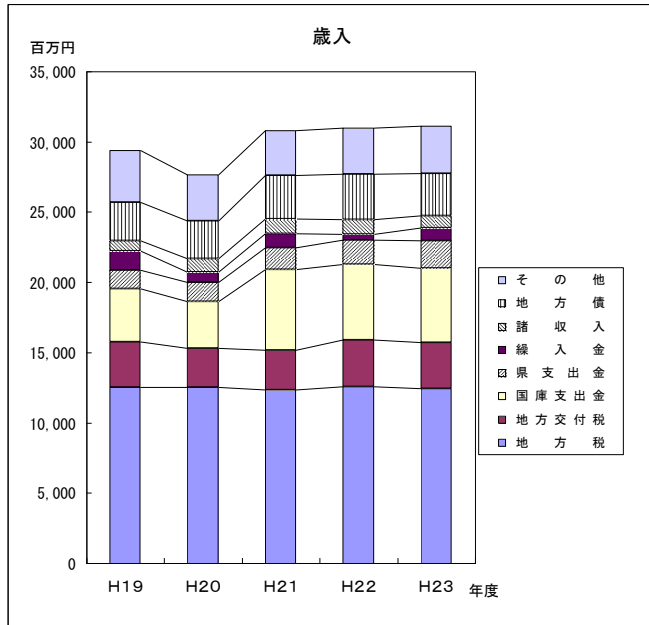
(単位:百万円)

区 分	H19	H20	H21	H22	H23
人件費	3,811	3,793	3,797	3,628	3,563
扶助費	4,924	5,063	5,372	7,007	7,459
公債費	4,001	4,003	3,798	4,302	4,316
普通建設事業費	5,096	3,153	3,556	3,433	2,981
失業対策事業費	0	0	0	0	0
物件費	3,173	3,121	3,620	3,485	3,571
補助費等	4,686	4,494	5,994	4,488	4,812
その他	3,177	3,540	3,990	3,815	3,731
歳出合計	28,868	27,167	30,127	30,158	30,433

(2) 主要財政指標の推移

(単位:百万円、%)

区 分	H19	H20	H21	H22	H23
経常収支比率	91.3	93.5	93.6	88.7	91.3
実質公債費比率	10.3	10.9	10.7	10.2	9.9
将来負担比率	-	-	-	-	-
積立基金現在高	16,061	15,882	15,469	15,994	16,240
地方債現在高	28,970	28,118	27,845	27,174	26,236
うち臨財債現在高	5,321	5,454	5,943	6,989	7,704



※左軸は「実質公債費比率」、右軸は「将来負担比率」を表す。