

市町村財政状況の推移(平成19年度～平成23年度)その2

建制番号	市町村名
22	福津市

(1) 歳入・歳出の推移 (単位:百万円)

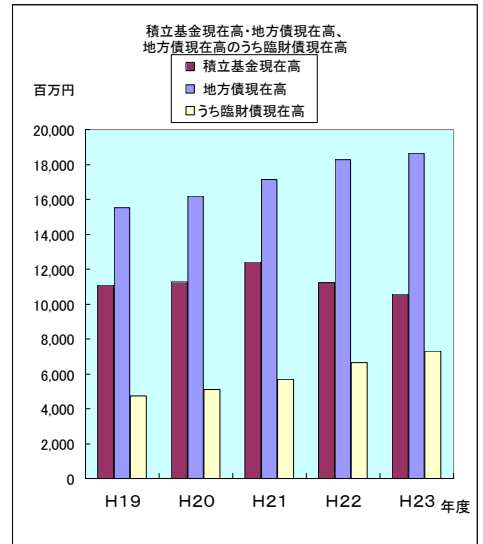
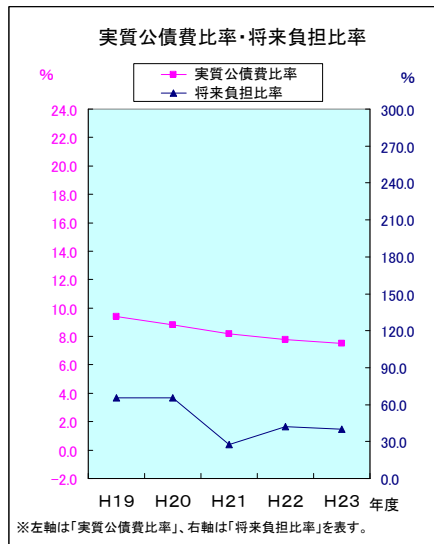
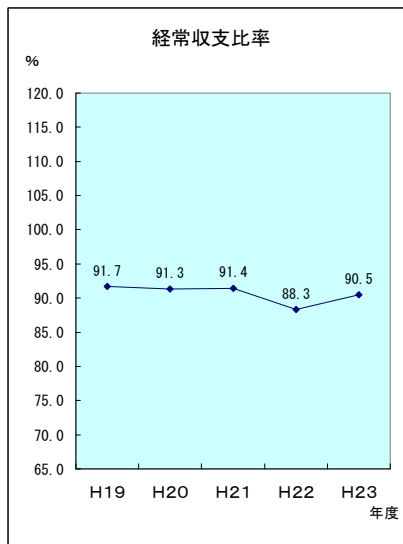
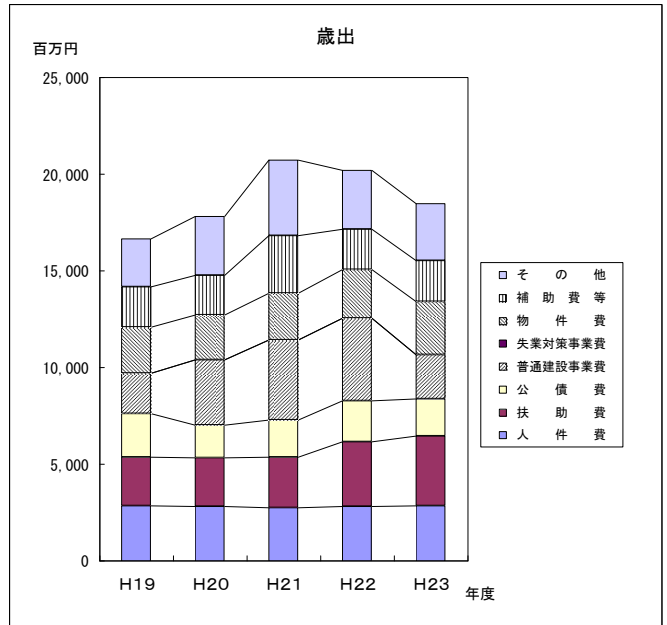
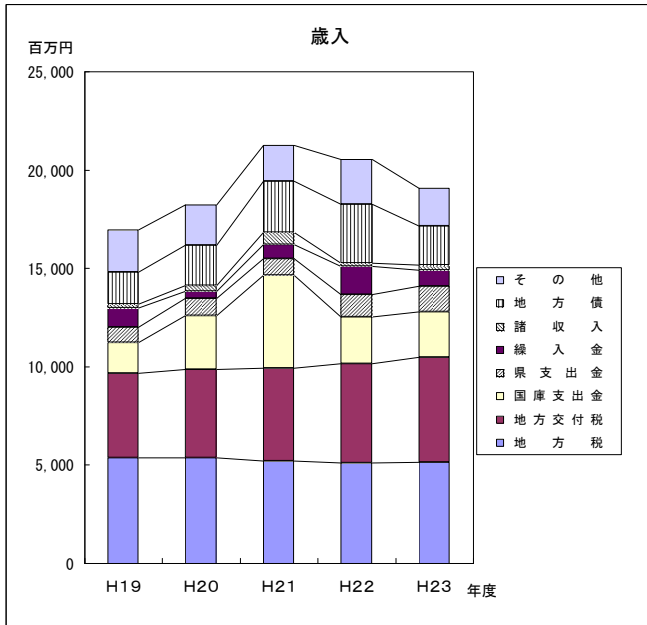
区分	H19	H20	H21	H22	H23
地方税	5,387	5,362	5,221	5,107	5,144
地方交付税	4,266	4,514	4,704	5,064	5,348
国庫支出金	1,562	2,707	4,720	2,374	2,302
県支出金	801	896	865	1,139	1,290
繰入金	985	362	702	1,417	819
諸収入	186	287	612	169	252
地方債	1,629	2,063	2,614	2,996	2,015
その他	2,153	2,043	1,831	2,271	1,917
歳入合計	16,969	18,234	21,269	20,537	19,087

(単位:百万円)

区分	H19	H20	H21	H22	H23
人件費	2,855	2,816	2,735	2,801	2,838
扶助費	2,523	2,523	2,614	3,342	3,625
公債費	2,252	1,696	1,934	2,129	1,902
普通建設事業費	2,069	3,365	4,134	4,289	2,313
失業対策事業費	0	0	0	0	0
物件費	2,396	2,306	2,428	2,503	2,721
補助費等	2,092	2,068	2,968	2,073	2,133
その他	2,479	3,028	3,920	3,061	2,956
歳出合計	16,666	17,802	20,733	20,198	18,488

(2) 主要財政指標の推移 (単位:百万円、%)

区分	H19	H20	H21	H22	H23
経常収支比率	91.7	91.3	91.4	88.3	90.5
実質公債費比率	9.4	8.8	8.2	7.8	7.5
将来負担比率	65.5	65.3	27.6	42.3	40.2
積立基金現在高	11,081	11,273	12,415	11,241	10,566
地方債現在高	15,533	16,172	17,121	18,260	18,643
うち臨財現在高	4,739	5,090	5,695	6,640	7,307



※左軸は「実質公債費比率」、右軸は「将来負担比率」を表す。